

ANUARIO ESTADÍSTICO DEL MINISTERIO DEL INTERIOR 2006

ANUARIO ESTADÍSTICO DEL MINISTERIO DEL INTERIOR 2006



**ANUARIO ESTADÍSTICO
DEL
MINISTERIO DEL INTERIOR**

2006

MINISTERIO DEL INTERIOR
Secretaría General Técnica

Catálogo general de publicaciones oficiales
<http://www.060.es>

Información del Ministerio del Interior

Teléfono: 900 15 00 00
Internet: www.mir.es

Buzón de Atención al Ciudadano en Internet: estafeta@mir.es

Edita:



Fecha de edición: junio 2007
NIPO (papel): 126-07-049-X
NIPO (CD-ROM): 126-07-055-X
NIPO (web): 126-07-046-3

ISBN (papel): 978-84-8150-274-9
ISBN (CD-ROM): 978-84-8150-275-6

Imprime: Reprofot S.L. (www.reprofot.com)

Diseño: Muse Comunicación (www.musecomunicacion.com)

ÍNDICE

	Páginas
PORTADA	
PRESENTACIÓN	9
1. EJERCICIO DE DERECHOS FUNDAMENTALES	11
1.1. Derechos fundamentales	13
1.1.1. Registro de partidos políticos	15
1.1.2. Violencia en el deporte	15
1.1.3. Derecho de reunión y manifestación	15
1.1.4. Aplicación de la Ley Orgánica 1/1992, de 21 de febrero, sobre protección de la seguridad ciudadana	34
1.2. Asociaciones	112
2. SEGURIDAD CIUDADANA	181
2.1. Delincuencia. Delitos, faltas, detenciones y victimizaciones	183
2.1.1. Introducción	183
2.1.2. Delitos	204
2.1.3. Faltas	265
2.1.4. Detenciones. Delincuencia juvenil	284
2.1.5. Victimazaciones. Violencia doméstica	291
2.2. Seguridad privada	311
2.3. Armas y explosivos	381
3. DROGAS	322
3.1. Actuaciones en el periodo de 1 de enero a 31 de diciembre de 2006	324
3.2. Evolución de los principales indicadores	329
3.3. Evolución de las cantidades incautadas	332
4. ASUNTOS PENITENCIARIOS	334
4.1. Situación procesal, edad y sexo de la población reclusa	336
4.2. Población reclusa extranjera	344
4.3. Internos por delitos de terrorismo	353
5. TRÁFICO	354
5.1. Metodología y definiciones	356
5.2. Vehículos	358
5.3. Conductores	365
5.4. Recursos	370
5.5. Accidentes y víctimas	370
6. JUEGO	374
6.1. Introducción	376
6.2. Fuentes utilizadas	376
6.3. Cifras de los juegos de titularidad privada en España	376
6.4. Desarrollo de los juegos gestionados por el sector privado	379

7. ASILO	388
7.1. Solicitudes de asilo	390
7.2. Resoluciones de asilo	393
7.3. Resoluciones firmadas por el Ministro, del 01/01/2006 al 31/12/2006	396
8. DOCUMENTACIÓN DE ESPAÑOLES	400
8.1. Documento Nacional de Identidad	402
8.2. Pasaportes	405
9. ASUNTOS TAURINOS	408
9.1. Introducción	410
9.2. Relación de festejos celebrados en localidades de España	411
9.3. Total de festejos celebrados en España	454
9.4. Distribución de festejos por tipologías de los mismos y por categorías de plazas	455
9.5. Distribución de festejos por tipologías, categorías de plazas, Provincias y CCAA	456
9.6. Número de reses lidiadas por categorías de plazas, provincias y CCAA	459
9.7. Datos referidos al Registro General de Profesionales Taurinos	461
9.8. Datos referidos al Registro General de Empresas Ganaderas de Reses de Lidia	462
9.9. Datos referidos al Registro de Escuelas Taurinas	463
10. OTRAS ACTIVIDADES ADMINISTRATIVAS	466
10.1. Protección de la naturaleza	468
10.2. Área de atención al ciudadano	475
10.3. Área de ayuda a las víctimas del terrorismo	479
10.4. Recursos e indemnizaciones	481
10.5. Protección civil	493

PRESENTACIÓN



PRESENTACIÓN

El Ministerio del Interior presenta la undécima edición del *Anuario estadístico*, correspondiente al año 2006.

La transparencia en el acceso a la información constituye un compromiso asumido por este Ministerio con los ciudadanos. Por ello, se considera que la recopilación y sistematización de la información llevada a cabo por las unidades del Ministerio de la forma más rigurosa y completa posible, debe estar al alcance de todos los interesados en conocer las actividades desarrolladas por el Departamento durante el año 2006.

En cada Anuario, se recopila información relativa a las áreas que componen el ámbito competencial del Ministerio del Interior. Consta de diez capítulos relativos al ejercicio de derechos fundamentales, seguridad ciudadana, drogas, asuntos penitenciarios, tráfico, juego, asilo, documentación de españoles, asuntos taurinos y un capítulo final destinado a otras actividades administrativas como son la protección de la naturaleza, atención al ciudadano, asistencia a las víctimas del terrorismo, recursos e indemnizaciones y protección civil.

Queremos dar a conocer la actuación del Ministerio, facilitando al máximo la difusión de este trabajo. Por ello, este Anuario se presenta no solo en soporte papel, sino también en CD ROM, y puede descargarse, de forma gratuita, en la página web del Departamento: (<http://www.mir.es/MIR/Publicaciones/catalogo/indice.html>).

Las distintas unidades del Departamento Ministerial han asumido la responsabilidad de recopilar y elaborar los datos relativos a su ámbito de competencias y de ponerlos a disposición de la Secretaría General Técnica para su coordinación y presentación definitiva. Queremos por ello expresarles nuestro agradecimiento por haber hecho posible disponer de la información que aquí se recopila. Deseamos que esta nueva edición constituya un instrumento útil y que el interés y el esfuerzo destinado a su elaboración se refleje en la difusión y utilidad de esta obra.

MARÍA ÁNGELES GONZÁLEZ GARCÍA
Secretaria General Técnica

1. EJERCICIO DE DERECHOS FUNDAMENTALES

1.1. Derechos fundamentales

1.1.1 Registro de partidos políticos

1.1.2 Violencia en el deporte

1.1.3 Derecho de reunión y manifestación

1.1.4 Aplicación de la ley orgánica 1/1992

1.2. Asociaciones



1.1. DERECHOS FUNDAMENTALES

1.1.1. REGISTRO DE PARTIDOS POLÍTICOS

1.1.1. Datos de inscripciones de partidos, cancelaciones, peticiones de subsanación de defectos.
Año 2006

	ALTAS PARTIDOS	CANCELACIONES	ARCHIVOS POR CADUCIDAD	SUBSANACIONES	ENVIOS AL FISCAL O T.SUPREMO
ENERO	11	2	0	7	0
FEBRERO	9	2	1	11	0
MARZO	11	0	1	13	0
ABRIL	7	0	1	13	0
MAYO	19	0	0	16	0
JUNIO	22	0	3	21	0
JULIO	18	0	4	17	0
AGOSTO	17	0	3	16	0
SEPTIEMBRE	23	0	1	19	0
OCTUBRE	25	1	4	25	0
NOVIEMBRE	23	0	1	29	0
DICIEMBRE	34	1	0	34	0
TOTALES	219	6	19	221	0

1.1.2. Serie histórica desde el año 1976.

DATOS ANUALES INSCRIPCIONES FORMACIONES POLÍTICAS

(1976 – 2006)

AÑO	INSCRIPCIONES	CANCELACIONES	EN ALTA
1976	21	0	21
1977	204	7	218
1978	31	57	192
1979	36	18	210
1980	27	20	217
1981	23	0	240
1982	64	7	297
1983	79	1	375
1984	24	3	396
1985	39	8	427
1986	68	0	495
1987	98	2	591
1988	22	2	611
1989	34	5	640
1990	66	1	705
1991	189	1	893
1992	57	2	948
1993	71	7	1012
1994	114	9	1117
1995	230	2	1345
1996	41	1	1385
1997	70	3	1452
1998	124	1	1575
1999	293	0	1868
2000	47	3	1912
2001	59	4	1967
2002	149	3	2113
2003	356	5	2464
2004	51	8	2507
2005	69	6	2570
2006	219	6	2783
SUMA	2975	192	2783

1.1.2. VIOLENCIA EN EL DEPORTE

ACTUACIONES EN MATERIA DE PREVENCIÓN DE LA VIOLENCIA EN EL ÁMBITO DEPORTIVO (ENERO-DICIEMBRE DE 2006)

El ámbito de competencias del Departamento en materia de prevención de la violencia en el deporte, se desarrolla a través de la Dirección General de Política Interior en el marco de las actuaciones de la Comisión Nacional contra la Violencia en los Espectáculos Deportivos, órgano colegiado de composición mixta y de carácter coordinador, adscrito al Ministerio de Educación y Ciencia, a través del Consejo Superior de Deportes.

La Presidencia de la citada Comisión Nacional le correspondió a esta Dirección General en la temporada deportiva 2005/2006.

Reuniones		Propuestas sancionadoras		Importe sanciones propuestas		Prohibición de acceso a recintos deportivos	Declaración partidos de "alto riesgo"
		A Organizadores	A Particulares	A Organizadores	A Particulares		
Temporada 2005/2006 (Enero/ Julio)	21	110	691	524.977,02	2.682.443,01	656	39
Temporada 2006/2007 (Agosto/Dcbre)	14	63	461	224.746,00	1.748.254,00	426	28
TOTAL Año 2006	35	173	1.152	749.723,02	4.430.697,01	1.082	67

Las principales infracciones imputadas han sido: la participación en altercados, peleas o desórdenes públicos; la introducción, tenencia o consumo de drogas; la invasión de los terrenos de juego; la introducción, posesión y venta de bebidas alcohólicas; la introducción o encendido de bengalas u objetos similares; la introducción de armas u objetos peligrosos similares; daños en bienes.

1.1.3. DERECHO DE REUNIÓN Y MANIFESTACIÓN

DATOS GLOBALES AÑO 2006

CONCEPTO	MANIFESTACIONES		PARTICIPACIÓN	
	Nº TOTAL	%	Nº PARTICIPANTES	%
COMUNICADAS	4.066	44.04	1.638.148	74.38
NO COMUNICADAS	5.165	55.96	563.914	25.62
T O T A L E S	9.231		2.202.062	
PROHIBIDAS TOTAL	2			

**NÚMERO DE MANIFESTACIONES
(Por meses)**

MES	COMUNICADAS	NO COMUNICADAS	T O T A L	PROHIBIDAS
ENERO	161	297	458	0
FEBRERO	274	354	628	1
MARZO	438	692	1.130	1
ABRIL	329	398	727	0
MAYO	410	560	970	0
JUNIO	564	377	941	0
JULIO	270	245	515	0
AGOSTO	164	359	523	0
SEPTIEMBRE	278	458	736	0
OCTUBRE	342	414	756	0
NOVIEMBRE	528	537	1.065	0
DICIEMBRE	308	474	782	0
T O T A L E S	4.066	5.165	9.231	2

**NÚMERO DE MANIFESTACIONES
(Por comunidades autónomas)**

C. AUTÓNOMA	COMUNICADAS	NO COMUNICADAS	TOTAL	PROHIBIDAS
ANDALUCÍA	593	506	1.099	1
ARAGÓN	162	23	185	0
ASTURIAS	20	18	38	0
ILLES BALEARS	73	32	105	0
CANARIAS	199	24	223	0
CANTABRIA	88	42	130	0
CASTILLA Y LEÓN	326	138	464	0
CASTILLA-LA MANCHA	151	71	222	0
CATALUÑA	62	166	228	0
EXTREMADURA	124	19	143	0
GALICIA	400	526	926	0
MADRID	986	53	1.039	1
MURCIA	54	66	120	0
NAVARRA	538	221	759	0
RIOJA, LA	61	2	63	0
C. VALENCIANA	189	53	242	0
PAÍS VASCO	40	3.205	3.245	0
CEUTA	0	0	0	0
MELILLA	0	0	0	0
TOTALES	4.066	5.165	9.231	2

**NÚMERO DE MANIFESTACIONES
(Por provincias)**

C. AUTÓNOMA	PROVINCIA	COMUNICADAS	NO COMUNICADAS	T O T A L	PROHIBIDAS
ANDALUCÍA	Almería	42	12	54	0
	Cádiz	73	47	120	0
	Córdoba	0	0	0	0
	Granada	62	34	96	0
	Huelva	42	53	95	1
	Jaén	62	60	122	0
	Málaga	143	83	226	0
	Sevilla	169	217	386	0
ARAGÓN	Huesca	16	10	26	0
	Teruel	1	2	3	0
	Zaragoza	145	11	156	0
ASTURIAS	Asturias	20	18	38	0
ILLES BALEARS	Illes Balears	73	32	105	0
CANARIAS	Las Palmas	62	22	84	0
	Sta. Cruz	137	2	139	0
CANTABRIA	Cantabria	88	42	130	0
CASTILLA Y LEÓN	Ávila	31	5	36	0
	Burgos	53	18	71	0
	León	3	2	5	0
	Palencia	5	15	20	0
	Salamanca	28	0	28	0
	Segovia	21	0	21	0
	Soria	18	11	29	0
	Valladolid	134	61	195	0
	Zamora	33	26	59	0
CASTILLA-MANCHA	Albacete	13	6	19	0
	Ciudad Real	29	21	50	0
	Cuenca	23	12	35	0
	Guadalajara	27	13	40	0
	Toledo	59	19	78	0
CATALUÑA	Barcelona	30	89	119	0
	Girona	0	1	1	0
	Lleida	12	34	46	0
	Tarragona	20	42	62	0
EXTREMADURA	Badajoz	81	11	92	0
	Cáceres	43	8	51	0
GALICIA	La Coruña	180	63	243	0
	Lugo	9	58	67	0
	Ourense	41	60	101	0
	Pontevedra	170	345	515	0
MADRID	Madrid	986	53	1.039	1
MURCIA	Murcia	54	66	120	0
NAVARRA	Navarra	538	221	759	0
LA RIOJA	La Rioja	61	2	63	0
C. VALENCIANA	Alicante	143	41	184	0
	Castellón	46	12	58	0
	Valencia	0	0	0	0
PAÍS VASCO	Álava	1	13	14	0
	Guipúzcoa	39	2.238	2.277	0
	Vizcaya	0	954	954	0
CEUTA	Ceuta	0	0	0	0
MELILLA	Melilla	0	0	0	0
T O T A L E S		4.066	5.165	9.231	2

**NÚMERO DE MANIFESTACIONES
(Por promotores)**

PROMOTORES	COMUNICADAS	NO COMUNICADAS	T O T A L	PROHIBIDAS
Comit. empresa, trabajadores	598	707	1.305	0
Estudiantes	87	65	152	0
Sindicatos	1.052	440	1.492	0
Asociaciones ciudadanas	1.840	919	2.759	0
Inmigrantes.	18	2	20	0
Grupos independentistas	242	2.938	3.180	0
Partidos políticos	135	73	208	1
Asociaciones ecologistas	94	21	115	1
T O T A L E S	4.066	5.165	9.231	2

**NÚMERO DE MANIFESTACIONES
(Por motivaciones)**

MOTIVACIONES	COMUNICADAS	NO COMUNICADAS	T O T A L	PROHIBIDAS
Temas laborales	1.386	1.026	2.412	0
Temas de inmigración	35	8	43	0
Asuntos vecinales	1.020	518	1.538	0
Contra droga y delincuencia	62	20	82	0
Apoyo a ETA, liberación presos	285	2.787	3.072	0
Contra el terrorismo	83	35	118	0
Enseñanza	156	96	252	0
Temas nacionalistas	83	191	274	0
Contra medidas políticas, leg.	550	307	857	1
Sanidad	77	34	111	0
Agrarias	29	16	45	0
Ecologistas	132	62	194	0
Contra violencia de género	90	62	152	1
1º de mayo	78	3	81	0
T O T A L E S	4.066	5.165	9.231	2

INCIDENCIAS EN LAS MANIFESTACIONES

INCIDENCIAS	COMUNICADAS	NO COMUNICADAS	T O T A L	PROHIBIDAS
Corte de tráfico	250	263	513	2
Corte de vía férrea	1	1	2	0
Daños instalaciones	3	35	38	0
Coacciones, retenciones	2	24	26	0
Actuación FF.SS.	13	28	41	0
Heridos	3	48	51	0
Detenidos	7	40	47	0
T O T A L E S	279	439	718	2

NÚMERO DE INCIDENCIAS EN MANIFESTACIONES
(Por comunidades autónomas)

C. AUTÓNOMA	COMUNICADAS	NO COMUNICADAS	T O T A L	PROHIBIDAS
ANDALUCÍA	59	68	127	1
ARAGÓN	8	4	12	0
ASTURIAS	2	2	4	0
ILLES BALEARS	3	3	6	0
CANARIAS	7	0	7	0
CANTABRIA	0	0	0	0
CASTILLA Y LEÓN	14	1	15	0
CASTILLA-LA MANCHA	3	1	4	0
CATALUÑA	11	29	40	0
EXTREMADURA	1	0	1	0
GALICIA	62	203	265	0
MADRID	90	31	121	1
MURCIA	5	13	18	0
NAVARRA	13	13	26	0
RIOJA, LA	0	0	0	0
C. VALENCIANA	1	1	2	0
PAÍS VASCO	0	70	70	0
CEUTA	0	0	0	0
MELILLA	0	0	0	0
T O T A L E S	279	439	718	2

**NÚMERO DE INCIDENCIAS EN MANIFESTACIONES
(Por provincias)**

C. AUTÓNOMA	PROVINCIA	COMUNICADAS	NO COMUNICADAS	T O T A L	PROHIBIDAS
ANDALUCÍA	Almería	0	0	0	0
	Cádiz	0	3	3	0
	Córdoba	0	0	0	0
	Granada	2	5	7	1
	Huelva	6	1	7	0
	Jaén	0	3	3	0
	Málaga	2	7	9	0
	Sevilla	49	49	98	0
ARAGÓN	Huesca	0	0	0	0
	Teruel	0	0	0	0
	Zaragoza	8	4	12	0
ASTURIAS	Asturias	2	2	4	0
ILLES BALEARS	Illes Balears	3	3	6	0
CANARIAS	Las Palmas	0	0	0	0
	Sta. Cruz	7	0	7	0
CANTABRIA	Cantabria	0	0	0	0
CASTILLA Y LEÓN	Ávila	0	0	0	0
	Burgos	5	1	6	0
	León	0	0	0	0
	Palencia	0	0	0	0
	Salamanca	0	0	0	0
	Segovia	3	0	3	0
	Soria	0	0	0	0
	Valladolid	2	0	2	0
	Zamora	4	0	4	0
CASTILLA-MANCHA	Albacete	0	0	0	0
	Ciudad Real	0	0	0	0
	Cuenca	0	0	0	0
	Guadalajara	0	0	0	0
	Toledo	3	1	4	0
CATALUÑA	Barcelona	5	14	19	0
	Girona	0	0	0	0
	Lleida	1	6	7	0
	Tarragona	5	9	14	0
EXTREMADURA	Badajoz	0	0	0	0
	Cáceres	1	0	1	0
GALICIA	La Coruña	28	7	35	0
	Lugo	0	17	17	0
	Ourense	18	20	38	0
	Pontevedra	16	159	175	0
MADRID	Madrid	90	31	121	1
MURCIA	Murcia	5	13	18	0
NAVARRA	Navarra	13	13	26	0
LA RIOJA	La Rioja	0	0	0	0
C. VALENCIANA	Alicante	0	0	0	0
	Castellón	1	1	2	0
	Valencia	0	0	0	0
PAÍS VASCO	Álava	0	4	4	0
	Guipúzcoa	0	8	8	0
	Vizcaya	0	58	58	0
CEUTA	Ceuta	0	0	0	0
MELILLA	Melilla	0	0	0	0
T O T A L E S		279	439	718	2

**NÚMERO DE INCIDENCIAS EN MANIFESTACIONES
(Por promotores)**

PROMOTORES	COMUNICADAS	NO COMUNICADAS	T O T A L	PROHIBIDAS
Comit. empresa, trabajadores	7	23	30	0
Estudiantes	2	4	6	0
Sindicatos	17	39	56	0
Asociaciones ciudadanas	120	257	377	0
Inmigrantes	1	0	1	0
Grupos independentistas	10	88	98	0
Partidos políticos	40	18	58	1
Asociaciones ecologistas	82	10	92	1
T O T A L E S	279	439	718	2

**NÚMERO DE INCIDENCIAS EN MANIFESTACIONES
(Por motivaciones)**

MOTIVACIONES	COMUNICADAS	NO COMUNICADAS	TOTAL	PROHIBIDAS
Temas laborales	16	42	58	0
Temas de inmigración	0	0	0	0
Asuntos vecinales	73	169	242	0
Contra droga y delincuencia	3	0	3	0
Apoyo a ETA, liberación presos	3	52	55	0
Contra el terrorismo	0	3	3	0
Enseñanza	16	16	32	0
Temas nacionalistas	5	24	29	0
Contra medidas políticas, leg.	39	70	109	1
Sanidad	22	22	44	0
Agrarias	10	9	19	0
Ecologistas	69	16	85	0
Contra violencia de género	8	16	24	1
1º de mayo	15	0	15	0
TOTALES	279	439	718	2

NÚMERO DE PARTICIPANTES EN MANIFESTACIONES
(Por comunidades autónomas)

C. AUTÓNOMA	COMUNICADAS	NO COMUNICADAS	T O T A L	PROHIBIDAS
ANDALUCÍA	155.606	64.699	220.305	0
ARAGÓN	29.493	3.107	32.600	0
ASTURIAS	20.160	5.700	25.860	0
ILLES BALEARS	15.651	1.965	17.616	0
CANARIAS	43.651	1.560	45.211	0
CANTABRIA.	19.526	4.171	23.697	0
CASTILLA Y LEÓN	80.173	11.021	91.194	0
CASTILLA-LA MANCHA	47.759	56.614	104.373	0
CATALUÑA	6.820	24.820	31.640	0
EXTREMADURA	27.805	6.540	34.345	0
GALICIA	100.926	75.936	176.862	0
MADRID	951.944	10.295	962.239	0
MURCIA	18.670	9.378	28.048	0
NAVARRA	75.602	17.955	93.557	0
RIOJA, LA	7.270	90	7.360	0
C. VALENCIANA	37.066	7.623	44.689	0
PAÍS VASCO	26	262.440	262.466	0
CEUTA	0	0	0	0
MELILLA	0	0	0	0
T O T A L E S	1.638.148	563.914	2.202.062	0

**NÚMERO DE PARTICIPANTES EN MANIFESTACIONES
(Por provincias)**

C. AUTÓNOMA	PROVINCIA	NO		T O T A L	PROHIBIDAS
		COMUNICADAS	COMUNICADAS		
ANDALUCÍA	Almería	14.210	3.130	17.340	0
	Cádiz	2.995	3.333	6.328	0
	Córdoba	0	0	0	0
	Granada	16.345	2.995	19.340	0
	Huelva	5.824	3.464	9.288	0
	Jaén	8.079	6.180	14.259	0
	Málaga	25.768	19.285	45.053	0
	Sevilla	82.385	26.312	108.697	0
ARAGÓN	Huesca	2.605	1.120	3.725	0
	Teruel	2.500	70	2.570	0
	Zaragoza	24.388	1.917	26.305	0
ASTURIAS	Asturias	20.160	5.700	25.860	0
ILLES BALEARS	Illes Balears	15.651	1.965	17.616	0
CANARIAS	Las Palmas	12.606	1.495	14.101	0
	Sta. Cruz	31.045	65	31.110	0
CANTABRIA	Cantabria	19.526	4.171	23.697	0
CASTILLA Y LEÓN	Ávila	5.465	1.220	6.685	0
	Burgos	19.462	2.965	22.427	0
	León	1.090	85	1.175	0
	Palencia	400	956	1.356	0
	Salamanca	2.835	0	2.835	0
	Segovia	1.913	0	1.913	0
	Soria	4.016	478	4.494	0
	Valladolid	26.318	3.702	30.020	0
Zamora	18.674	1.615	20.280	0	
CASTILLA-MANCHA	Albacete	1.270	590	1.860	0
	Ciudad Real	32.171	5.150	37.321	0
	Cuenca	1.144	685	1.829	0
	Guadalajara	5.097	532	5.629	0
	Toledo	8.077	1.898	9.975	0
CATALUÑA	Barcelona	3.715	9.510	13.225	0
	Girona	0	30	30	0
	Lleida	1.035	4.475	5.510	0
	Tarragona	2.070	3.985	6.055	0
EXTREMADURA	Badajoz	15.380	5.575	20.955	0
	Cáceres	12.425	965	13.390	0
GALICIA	La Coruña	56.130	3.298	59.428	0
	Lugo	1.095	4.700	5.795	0
	Ourense	7.010	5.919	12.929	0
	Pontevedra	36.691	62.019	98.710	0
MADRID	Madrid	951.944	10.295	962.239	0
MURCIA	Murcia	18.670	9.378	28.048	0
NAVARRA	Navarra	75.602	17.955	93.557	0
LA RIOJA	La Rioja	7.270	90	7.360	0
C. VALENCIANA	Alicante	29.927	4.883	34.810	0
	Castellón	7.139	2.740	9.879	0
	Valencia	0	0	0	0
PAÍS VASCO	Álava	26	2.452	2.478	0
	Guipúzcoa	0	0	0	0
	Vizcaya	0	259.988	259.988	0
CEUTA	Ceuta	0	0	0	0
MELILLA	Melilla	0	0	0	0
T O T A L E S		1.638.148	563.914	2.202.062	0

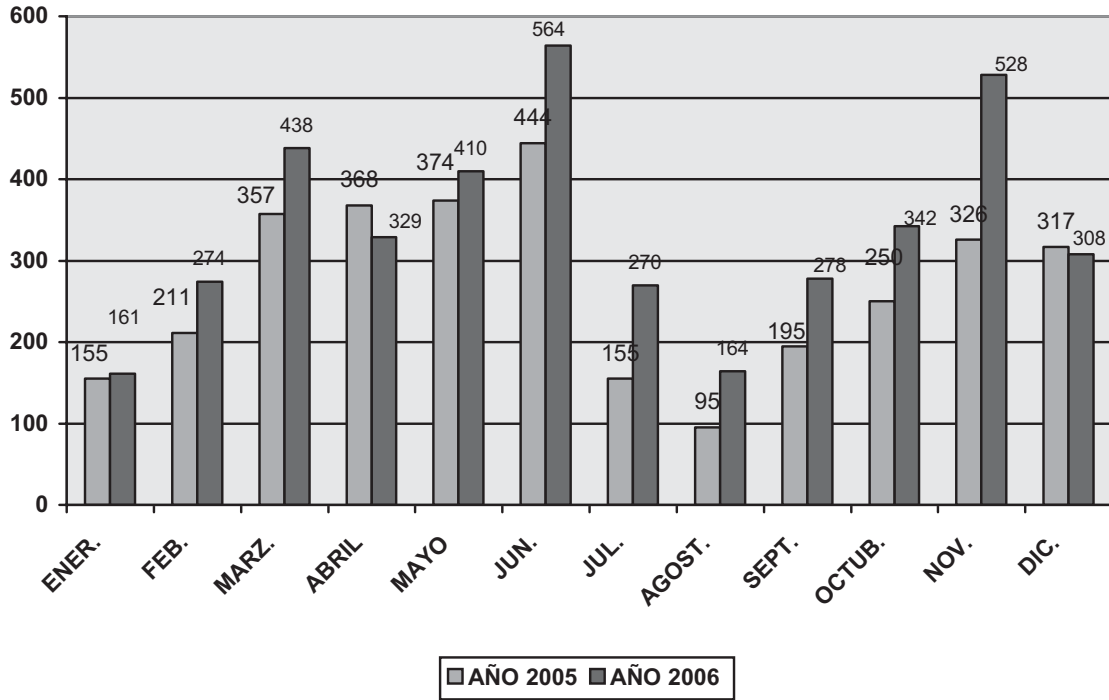
ANEXOS DATOS COMPARATIVOS 2005 – 2006

NÚMERO DE MANIFESTACIONES
(Por meses)

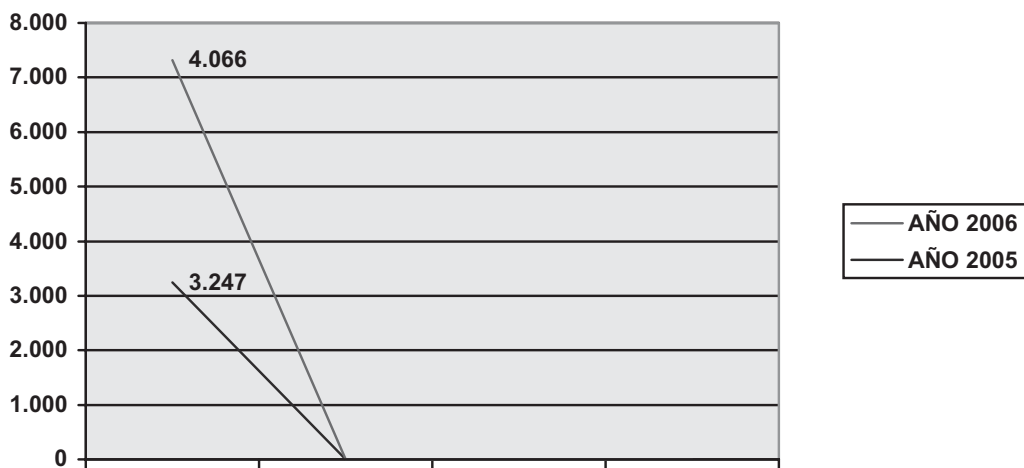
MES	COMUNICADAS AÑO 2005	COMUNICADAS AÑO 2006
ENERO	155	161
FEBRERO	211	274
MARZO	357	438
ABRIL	368	329
MAYO	374	410
JUNIO	444	564
JULIO	155	270
AGOSTO	95	164
SEPTIEMBRE	195	278
OCTUBRE	250	342
NOVIEMBRE	326	528
DICIEMBRE	317	308
TOTALES	3.247	4.066

* No están reflejados los datos de Madrid del año 2005

NÚMERO DE MANIFESTACIONES COMUNICADAS
(Comparativa 2005 / 2006)



TOTAL ANUAL- COMUNICADAS

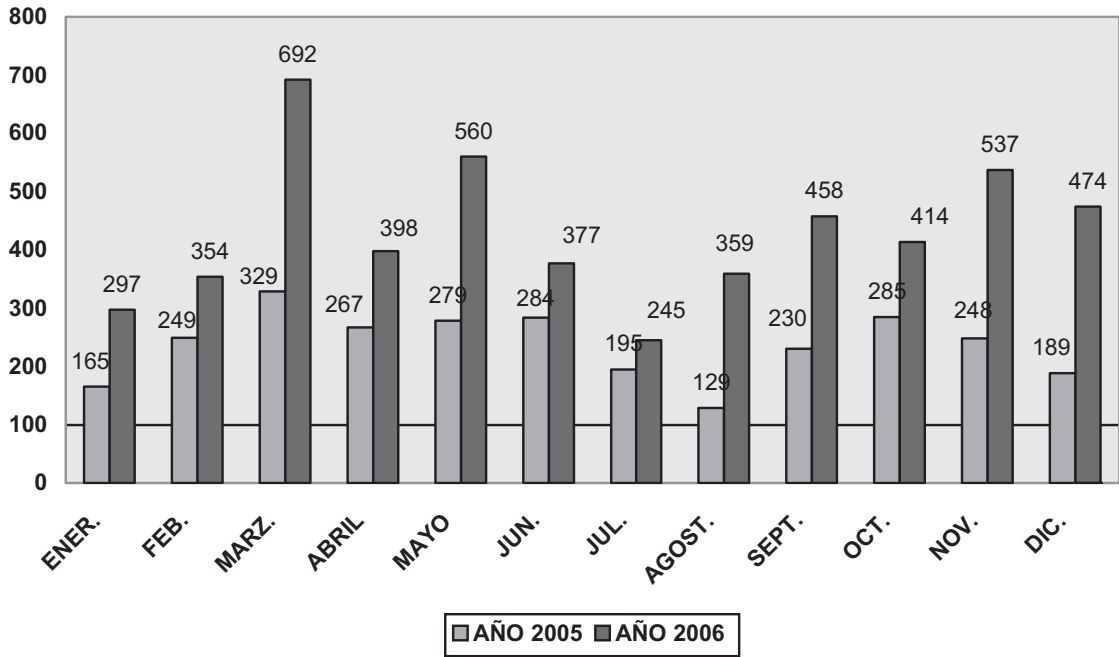


**NÚMERO DE MANIFESTACIONES
(Por meses)**

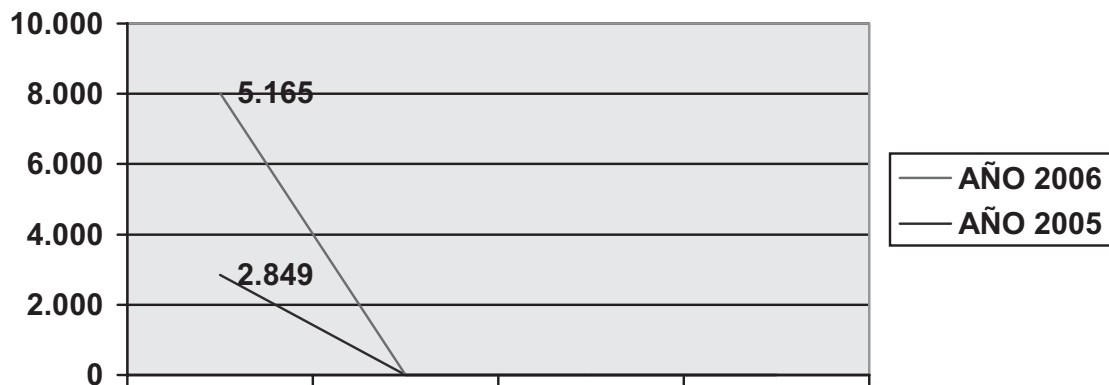
MES	NO COMUNICADAS AÑO 2005	NO COMUNICADAS AÑO 2006
ENERO	165	297
FEBRERO	249	354
MARZO	329	692
ABRIL	267	398
MAYO	279	560
JUNIO	284	377
JULIO	195	245
AGOSTO	129	359
SEPTIEMBRE	230	458
OCTUBRE	285	414
NOVIEMBRE	248	537
DICIEMBRE	189	474
T O T A L E S	2.849	5.165

* No están reflejados los datos de Madrid del año 2005

NÚMERO DE MANIFESTACIONES NO COMUNICADAS
(Comparativa 2005 / 2006)



TOTAL ANUAL - NO COMUNICADAS

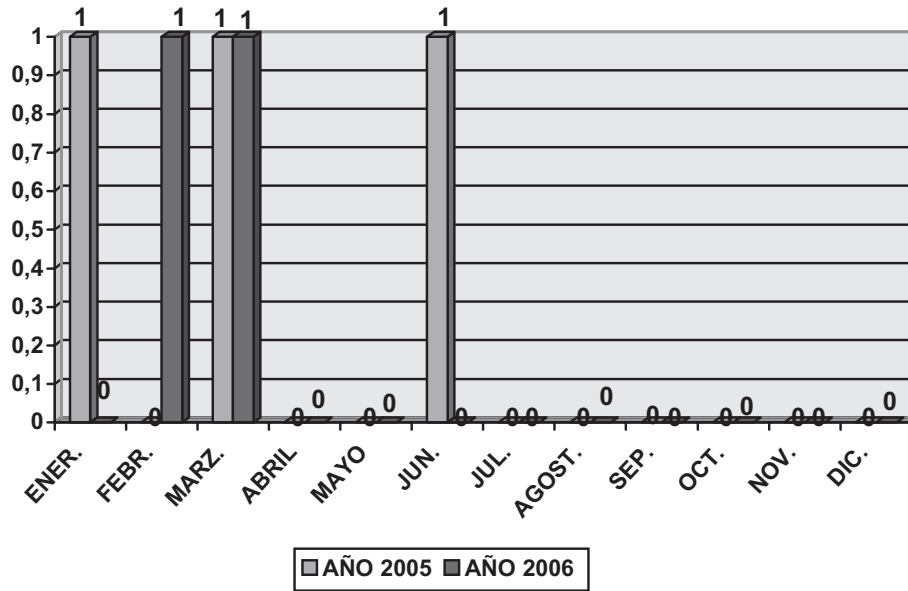


**NÚMERO DE MANIFESTACIONES
(Por meses)**

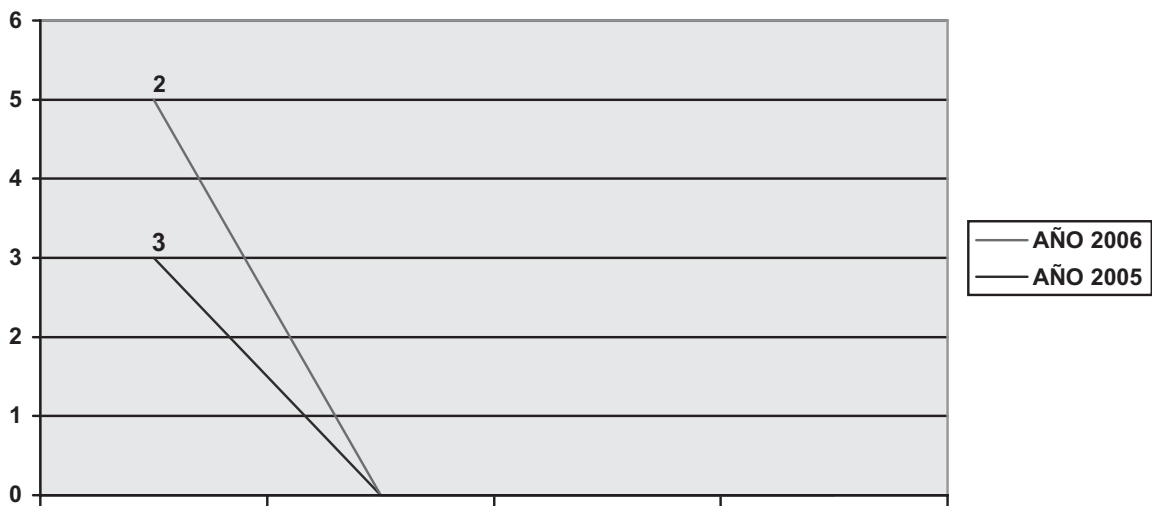
MES	PROHIBIDAS AÑO 2005	PROHIBIDAS AÑO 2006
ENERO	1	0
FEBRERO	0	1
MARZO	1	1
ABRIL	0	0
MAYO	0	0
JUNIO	1	0
JULIO	0	0
AGOSTO	0	0
SEPTIEMBRE	0	0
OCTUBRE	0	0
NOVIEMBRE	0	0
DICIEMBRE	0	0
TOTALES	3	2

* No están reflejados los datos de Madrid del año 2005

NÚMERO DE MANIFESTACIONES PROHIBIDAS
(Comparativa 2005 / 2006)

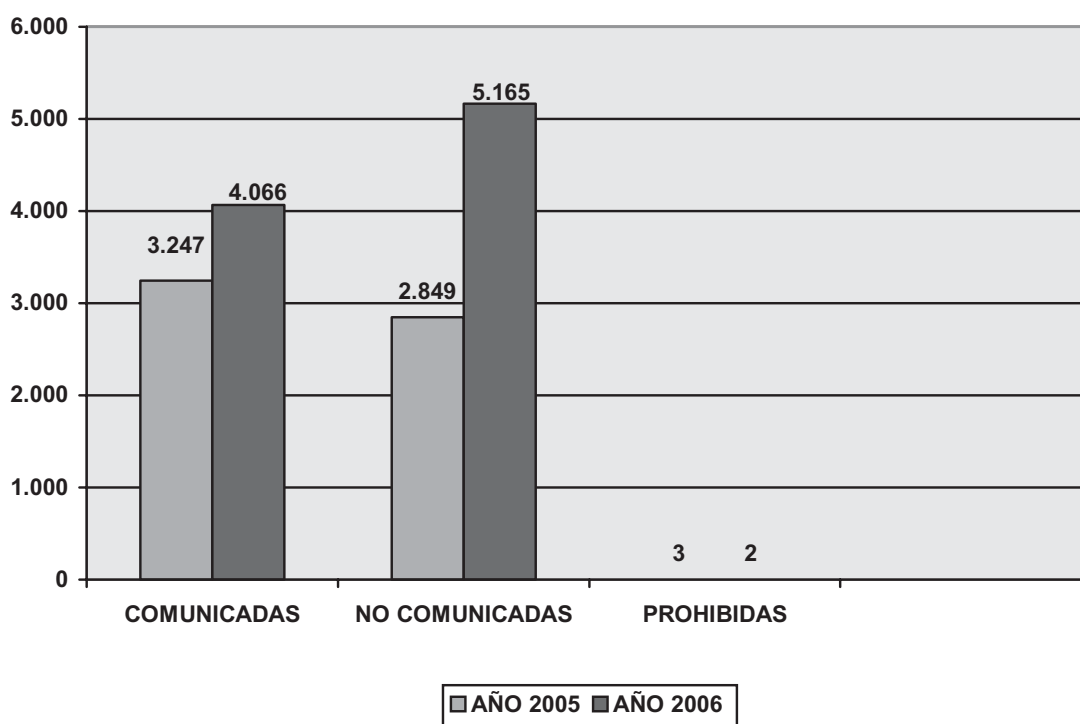


TOTAL ANUAL - PROHIBIDAS



NÚMERO DE MANIFESTACIONES 2005 / 2006

	COMUNICADAS	NO COMUNICADAS	PROHIBIDAS
AÑO 2005	3.247	2.849	3
AÑO 2006	4.066	5.165	2



1.1.4. APLICACIÓN DE LA LO 1/1992, de 21 de febrero sobre protección de la seguridad ciudadana

INFORME ANUAL SOBRE SEGURIDAD CIUDADANA (L.O. 1/1992, de 21 de febrero)

DATOS GENERALES PERIODO AÑO 2006

IDENTIFICACIONES

IDENTIFICACIONES (ART.20).....	12.392.348
EN VÍA PÚBLICA	12.171.951
EN DEPENDENCIAS POLICIALES	220.397

DERECHO DE REUNIÓN

CELEBRACIÓN INCUMPLIENDO LA L.O. 9/1983, de 15 de julio (ART. 23.c) L.O. 1/1992).....	829
NEGATIVA A LA DISOLUCIÓN (ART. 23.d) L.O. 1/1992)	285
SANCIONES IMPUESTAS	353

DROGAS

TOLERANCIA AL CONSUMO O TRÁFICO EN LOCALES PÚBLICOS (ART. 23. i) L.O. 1/1992)	780
CONSUMO PÚBLICO/TENENCIA ILÍCITA (ART. 25.1 L.O. 1/1992)	121.190
SANCIONES SUSPENDIDAS POR TRATAM.DESHABITUACIÓN (ART, 25.2 L.O. 1/1992)	2.664
SANCIONES IMPUESTAS	60.513

ESPECTÁCULOS Y ACTIVIDADES RECREATIVAS

APERTURA ESTABLECIMIENTO Y CELEBRACIÓN ESPECTÁCULO SIN AUTORIZACIÓN O EXCEDAN LOS LÍMITES DE ÉSTA (ART. 23.e) L.O. 1/1992)	582
SOBREPASAR AFORO AUTORIZADO (ART. 23. f) L.O. 1/1992)	52
QUEBRANTAR ORDEN DE SUSPENSIÓN O PROHIBICIÓN (ART. 23.g) L.O. 1/1992)	29
APERTURA SIN AUTORIZACIÓN E INCUMPLIMIENTO DE MEDIDAS DE SEGURIDAD O QUE NO FUNCIONEN ADECUADAMENTE (ART. 23.ñ) L.O. 1/1992)	475
ADMISIÓN DE MENORES CUANDO ESTÉ PROHIBIDA (ART. 26.d) L.O.1/1992)	888
VENTA DE ALCOHOL A MENORES (ART. 26.d) L.O.1/1992)	170
EXCESO EN LOS HORARIOS ESTABLECIDOS (ART. 26.e) L.O.1/1992)	2.339
SANCIONES IMPUESTAS	1.812

ARMAS Y EXPLOSIVOS

FABRICACIÓN, REPARACIÓN, ALMACENAMIENTO, TENENCIA (ART. 23.a) L.O.1/1992)	43.282
OMISIÓN DE LAS MEDIDAS O PRECAUCIONES DE SEGURIDAD (ART. 23.b) L.O.1/1992)	2.331
SANCIONES IMPUESTAS	28.566

INFORME ANUAL SOBRE SEGURIDAD CIUDADANA

(L.O. 1/1992, de 21 de febrero)

**DATOS POR PROVINCIAS
PROVINCIA: ÁLAVA PERIODO AÑO 2006****IDENTIFICACIONES**

IDENTIFICACIONES (ART.20).....	6.786
EN VÍA PÚBLICA	6.782
EN DEPENDENCIAS POLICIALES	4

DERECHO DE REUNIÓN

CELEBRACIÓN INCUMPLIENDO LA L.O. 9/1983, de 15 de julio (ART. 23.c) L.O. 1/1992).....	0
NEGATIVA A LA DISOLUCIÓN (ART. 23.d) L.O. 1/1992)	14
SANCIONES IMPUESTAS	0

DROGAS

TOLERANCIA AL CONSUMO O TRÁFICO EN LOCALES PÚBLICOS (ART. 23. i) L.O. 1/1992)	0
CONSUMO PÚBLICO/TENENCIA ILÍCITA (ART. 25.1 L.O. 1/1992)	48
SANCIONES SUSPENDIDAS POR TRATAM.DESHABITUACIÓN (ART, 25.2 L.O. 1/1992)	0
SANCIONES IMPUESTAS.....	0

ESPECTÁCULOS Y ACTIVIDADES RECREATIVAS

APERTURA ESTABLECIMIENTO Y CELEBRACIÓN ESPECTÁCULO SIN AUTORIZACIÓN O EXCEDAN LOS LÍMITES DE ÉSTA (ART. 23.e) L.O. 1/1992)	0
SOBREPASAR AFORO AUTORIZADO (ART. 23. f) L.O. 1/1992)	0
QUEBRANTAR ORDEN DE SUSPENSIÓN O PROHIBICIÓN (ART. 23.g) L.O. 1/1992)	0
APERTURA SIN AUTORIZACIÓN E INCUMPLIMIENTO DE MEDIDAS DE SEGURIDAD O QUE NO FUNCIONEN ADECUADAMENTE (ART. 23.ñ) L.O. 1/1992)	0
ADMISIÓN DE MENORES CUANDO ESTÉ PROHIBIDA (ART. 26.d) L.O.1/1992)	0
VENTA DE ALCOHOL A MENORES (ART. 26.d) L.O.1/1992)	0
EXCESO EN LOS HORARIOS ESTABLECIDOS (ART. 26.e) L.O.1/1992)	0
SANCIONES IMPUESTAS.....	0

ARMAS Y EXPLOSIVOS

FABRICACIÓN, REPARACIÓN, ALMACENAMIENTO, TENENCIA (ART. 23.a) L.O.1/1992)	33
OMISIÓN DE LAS MEDIDAS O PRECAUCIONES DE SEGURIDAD (ART. 23.b) L.O.1/1992)	11
SANCIONES IMPUESTAS.....	1

INFORME ANUAL SOBRE SEGURIDAD CIUDADANA
(L.O. 1/1992, de 21 de febrero)

PROVINCIA: ALBACETE PERIODO AÑO 2006

IDENTIFICACIONES

IDENTIFICACIONES (ART.20).....	50.623
EN VÍA PÚBLICA	50.480
EN DEPENDENCIAS POLICIALES	143

DERECHO DE REUNIÓN

CELEBRACIÓN INCUMPLIENDO LA L.O. 9/1983, de 15 de julio (ART. 23.c) L.O. 1/1992).....	0
NEGATIVA A LA DISOLUCIÓN (ART. 23.d) L.O. 1/1992)	0
SANCIONES IMPUESTAS	0

DROGAS

TOLERANCIA AL CONSUMO O TRÁFICO EN LOCALES PÚBLICOS (ART. 23. i) L.O. 1/1992)	1
CONSUMO PÚBLICO/TENENCIA ILÍCITA (ART. 25.1 L.O. 1/1992)	1832
SANCIONES SUSPENDIDAS POR TRATAM.DESHABITUACIÓN (ART, 25.2 L.O. 1/1992)	17
SANCIONES IMPUESTAS.....	1916

ESPECTÁCULOS Y ACTIVIDADES RECREATIVAS

APERTURA ESTABLECIMIENTO Y CELEBRACIÓN ESPECTÁCULO SIN AUTORIZACIÓN O EXCEDAN LOS LÍMITES DE ÉSTA (ART. 23.e) L.O. 1/1992)	0
SOBREPASAR AFORO AUTORIZADO (ART. 23. f) L.O. 1/1992)	0
QUEBRANTAR ORDEN DE SUSPENSIÓN O PROHIBICIÓN (ART. 23.g) L.O. 1/1992)	0
APERTURA SIN AUTORIZACIÓN E INCUMPLIMIENTO DE MEDIDAS DE SEGURIDAD O QUE NO FUNCIONEN ADECUADAMENTE (ART. 23.ñ) L.O. 1/1992)	8
ADMISIÓN DE MENORES CUANDO ESTÉ PROHIBIDA (ART. 26.d) L.O.1/1992)	0
VENTA DE ALCOHOL A MENORES (ART. 26.d) L.O.1/1992)	0
EXCESO EN LOS HORARIOS ESTABLECIDOS (ART. 26.e) L.O.1/1992)	0
SANCIONES IMPUESTAS.....	6

ARMAS Y EXPLOSIVOS

FABRICACIÓN, REPARACIÓN, ALMACENAMIENTO, TENENCIA (ART. 23.a) L.O.1/1992)	295
OMISIÓN DE LAS MEDIDAS O PRECAUCIONES DE SEGURIDAD (ART. 23.b) L.O.1/1992)	24
SANCIONES IMPUESTAS.....	342

INFORME ANUAL SOBRE SEGURIDAD CIUDADANA
(L.O. 1/1992, de 21 de febrero)

PROVINCIA: ALICANTE PERIODO AÑO 2006

IDENTIFICACIONES

IDENTIFICACIONES (ART.20).....	229.648
EN VÍA PÚBLICA	225390
EN DEPENDENCIAS POLICIALES	4258

DERECHO DE REUNIÓN

CELEBRACIÓN INCUMPLIENDO LA L.O. 9/1983, de 15 de julio (ART. 23.c) L.O. 1/1992).....	4
NEGATIVA A LA DISOLUCIÓN (ART. 23.d) L.O. 1/1992)	0
SANCIONES IMPUESTAS	5

DROGAS

TOLERANCIA AL CONSUMO O TRÁFICO EN LOCALES PÚBLICOS (ART. 23. i) L.O. 1/1992)	0
CONSUMO PÚBLICO/TENENCIA ILÍCITA (ART. 25.1 L.O. 1/1992)	959
SANCIONES SUSPENDIDAS POR TRATAM.DESHABITUACIÓN (ART, 25.2 L.O. 1/1992)	31
SANCIONES IMPUESTAS.....	278

ESPECTÁCULOS Y ACTIVIDADES RECREATIVAS

APERTURA ESTABLECIMIENTO Y CELEBRACIÓN ESPECTÁCULO SIN AUTORIZACIÓN O EXCEDAN LOS LÍMITES DE ÉSTA (ART. 23.e) L.O. 1/1992)	0
SOBREPASAR AFORO AUTORIZADO (ART. 23. f) L.O. 1/1992)	0
QUEBRANTAR ORDEN DE SUSPENSIÓN O PROHIBICIÓN (ART. 23.g) L.O. 1/1992)	0
APERTURA SIN AUTORIZACIÓN E INCUMPLIMIENTO DE MEDIDAS DE SEGURIDAD O QUE NO FUNCIONEN ADECUADAMENTE (ART. 23.ñ) L.O. 1/1992)	0
ADMISIÓN DE MENORES CUANDO ESTÉ PROHIBIDA (ART. 26.d) L.O.1/1992)	0
VENTA DE ALCOHOL A MENORES (ART. 26.d) L.O.1/1992)	0
EXCESO EN LOS HORARIOS ESTABLECIDOS (ART. 26.e) L.O.1/1992)	0
SANCIONES IMPUESTAS.....	0

ARMAS Y EXPLOSIVOS

FABRICACIÓN, REPARACIÓN, ALMACENAMIENTO, TENENCIA (ART. 23.a) L.O.1/1992)	1010
OMISIÓN DE LAS MEDIDAS O PRECAUCIONES DE SEGURIDAD (ART. 23.b) L.O.1/1992)	10
SANCIONES IMPUESTAS.....	464

INFORME ANUAL SOBRE SEGURIDAD CIUDADANA
(L.O. 1/1992, de 21 de febrero)

PROVINCIA: ALMERIA PERIODO AÑO 2006

IDENTIFICACIONES

IDENTIFICACIONES (ART.20).....	92.034
EN VÍA PÚBLICA	90.951
EN DEPENDENCIAS POLICIALES	1.083

DERECHO DE REUNIÓN

CELEBRACIÓN INCUMPLIENDO LA L.O. 9/1983, de 15 de julio (ART. 23.c) L.O. 1/1992).....	21
NEGATIVA A LA DISOLUCIÓN (ART. 23.d) L.O. 1/1992)	0
SANCIONES IMPUESTAS	21

DROGAS

TOLERANCIA AL CONSUMO O TRÁFICO EN LOCALES PÚBLICOS (ART. 23. i) L.O. 1/1992)	0
CONSUMO PÚBLICO/TENENCIA ILÍCITA (ART. 25.1 L.O. 1/1992)	841
SANCIONES SUSPENDIDAS POR TRATAM. DESHABITUACIÓN (ART, 25.2 L.O. 1/1992)	31
SANCIONES IMPUESTAS.....	875

ESPECTÁCULOS Y ACTIVIDADES RECREATIVAS

APERTURA ESTABLECIMIENTO Y CELEBRACIÓN ESPECTÁCULO SIN AUTORIZACIÓN O EXCEDAN LOS LÍMITES DE ÉSTA (ART. 23.e) L.O. 1/1992)	0
SOBREPASAR AFORO AUTORIZADO (ART. 23. f) L.O. 1/1992)	0
QUEBRANTAR ORDEN DE SUSPENSIÓN O PROHIBICIÓN (ART. 23.g) L.O. 1/1992)	0
APERTURA SIN AUTORIZACIÓN E INCUMPLIMIENTO DE MEDIDAS DE SEGURIDAD O QUE NO FUNCIONEN ADECUADAMENTE (ART. 23.ñ) L.O. 1/1992)	0
ADMISIÓN DE MENORES CUANDO ESTÉ PROHIBIDA (ART. 26.d) L.O.1/1992)	0
VENTA DE ALCOHOL A MENORES (ART. 26.d) L.O.1/1992)	0
EXCESO EN LOS HORARIOS ESTABLECIDOS (ART. 26.e) L.O.1/1992)	0
SANCIONES IMPUESTAS.....	0

ARMAS Y EXPLOSIVOS

FABRICACIÓN, REPARACIÓN, ALMACENAMIENTO, TENENCIA (ART. 23.a) L.O.1/1992)	1424
OMISIÓN DE LAS MEDIDAS O PRECAUCIONES DE SEGURIDAD (ART. 23.b) L.O.1/1992)	53
SANCIONES IMPUESTAS.....	1874

INFORME ANUAL SOBRE SEGURIDAD CIUDADANA
(L.O. 1/1992, de 21 de febrero)

PROVINCIA: ASTURIAS PERIODO AÑO 2006

IDENTIFICACIONES

IDENTIFICACIONES (ART.20).....	82.723
EN VÍA PÚBLICA	80.913
EN DEPENDENCIAS POLICIALES	1.810

DERECHO DE REUNIÓN

CELEBRACIÓN INCUMPLIENDO LA L.O. 9/1983, de 15 de julio (ART. 23.c) L.O. 1/1992).....	0
NEGATIVA A LA DISOLUCIÓN (ART. 23.d) L.O. 1/1992)	0
SANCIONES IMPUESTAS	0

DROGAS

TOLERANCIA AL CONSUMO O TRÁFICO EN LOCALES PÚBLICOS (ART. 23. i) L.O. 1/1992)	86
CONSUMO PÚBLICO/TENENCIA ILÍCITA (ART. 25.1 L.O. 1/1992)	4.226
SANCIONES SUSPENDIDAS POR TRATAM.DESHABITUACIÓN (ART, 25.2 L.O. 1/1992)	7
SANCIONES IMPUESTAS.....	1.375

ESPECTÁCULOS Y ACTIVIDADES RECREATIVAS

APERTURA ESTABLECIMIENTO Y CELEBRACIÓN ESPECTÁCULO SIN AUTORIZACIÓN O EXCEDAN LOS LÍMITES DE ÉSTA (ART. 23.e) L.O. 1/1992)	2
SOBREPASAR AFORO AUTORIZADO (ART. 23. f) L.O. 1/1992)	0
QUEBRANTAR ORDEN DE SUSPENSIÓN O PROHIBICIÓN (ART. 23.g) L.O. 1/1992)	0
APERTURA SIN AUTORIZACIÓN E INCUMPLIMIENTO DE MEDIDAS DE SEGURIDAD O QUE NO FUNCIONEN ADECUADAMENTE (ART. 23.ñ) L.O. 1/1992)	0
ADMISIÓN DE MENORES CUANDO ESTÉ PROHIBIDA (ART. 26.d) L.O.1/1992)	0
VENTA DE ALCOHOL A MENORES (ART. 26.d) L.O.1/1992)	23
EXCESO EN LOS HORARIOS ESTABLECIDOS (ART. 26.e) L.O.1/1992)	1
SANCIONES IMPUESTAS.....	16

ARMAS Y EXPLOSIVOS

FABRICACIÓN, REPARACIÓN, ALMACENAMIENTO, TENENCIA (ART. 23.a) L.O.1/1992)	0
OMISIÓN DE LAS MEDIDAS O PRECAUCIONES DE SEGURIDAD (ART. 23.b) L.O.1/1992)	0
SANCIONES IMPUESTAS.....	0

INFORME ANUAL SOBRE SEGURIDAD CIUDADANA
(L.O. 1/1992, de 21 de febrero)

PROVINCIA: ÁVILA PERIODO AÑO 2006

IDENTIFICACIONES

IDENTIFICACIONES (ART.20).....	4.418
EN VÍA PÚBLICA	4.231
EN DEPENDENCIAS POLICIALES	187

DERECHO DE REUNIÓN

CELEBRACIÓN INCUMPLIENDO LA L.O. 9/1983, de 15 de julio (ART. 23.c) L.O. 1/1992).....	0
NEGATIVA A LA DISOLUCIÓN (ART. 23.d) L.O. 1/1992)	0
SANCIONES IMPUESTAS	0

DROGAS

TOLERANCIA AL CONSUMO O TRÁFICO EN LOCALES PÚBLICOS (ART. 23. i) L.O. 1/1992)	4
CONSUMO PÚBLICO/TENENCIA ILÍCITA (ART. 25.1 L.O. 1/1992)	551
SANCIONES SUSPENDIDAS POR TRATAM.DESHABITUACIÓN (ART, 25.2 L.O. 1/1992)	0
SANCIONES IMPUESTAS.....	465

ESPECTÁCULOS Y ACTIVIDADES RECREATIVAS

APERTURA ESTABLECIMIENTO Y CELEBRACIÓN ESPECTÁCULO SIN AUTORIZACIÓN O EXCEDAN LOS LÍMITES DE ÉSTA (ART. 23.e) L.O. 1/1992)	0
SOBREPASAR AFORO AUTORIZADO (ART. 23. f) L.O. 1/1992)	0
QUEBRANTAR ORDEN DE SUSPENSIÓN O PROHIBICIÓN (ART. 23.g) L.O. 1/1992)	0
APERTURA SIN AUTORIZACIÓN E INCUMPLIMIENTO DE MEDIDAS DE SEGURIDAD O QUE NO FUNCIONEN ADECUADAMENTE (ART. 23.ñ) L.O. 1/1992)	17
ADMISIÓN DE MENORES CUANDO ESTÉ PROHIBIDA (ART. 26.d) L.O.1/1992)	0
VENTA DE ALCOHOL A MENORES (ART. 26.d) L.O.1/1992)	0
EXCESO EN LOS HORARIOS ESTABLECIDOS (ART. 26.e) L.O.1/1992)	0
SANCIONES IMPUESTAS	11

ARMAS Y EXPLOSIVOS

FABRICACIÓN, REPARACIÓN, ALMACENAMIENTO, TENENCIA (ART. 23.a) L.O.1/1992)	142
OMISIÓN DE LAS MEDIDAS O PRECAUCIONES DE SEGURIDAD (ART. 23.b) L.O.1/1992)	8
SANCIONES IMPUESTAS.....	158

INFORME ANUAL SOBRE SEGURIDAD CIUDADANA
(L.O. 1/1992, de 21 de febrero)

PROVINCIA: ILLES BALEARS PERIODO AÑO 2006

IDENTIFICACIONES

IDENTIFICACIONES (ART.20).....	123.882
EN VÍA PÚBLICA	120.537
EN DEPENDENCIAS POLICIALES	3.345

DERECHO DE REUNIÓN

CELEBRACIÓN INCUMPLIENDO LA L.O. 9/1983, de 15 de julio (ART. 23.c) L.O. 1/1992).....	0
NEGATIVA A LA DISOLUCIÓN (ART. 23.d) L.O. 1/1992)	0
SANCIONES IMPUESTAS	0

DROGAS

TOLERANCIA AL CONSUMO O TRÁFICO EN LOCALES PÚBLICOS (ART. 23. i) L.O. 1/1992)	53
CONSUMO PÚBLICO/TENENCIA ILÍCITA (ART. 25.1 L.O. 1/1992)	2.858
SANCIONES SUSPENDIDAS POR TRATAM.DESHABITUACIÓN (ART, 25.2 L.O. 1/1992)	52
SANCIONES IMPUESTAS.....	2.501

ESPECTÁCULOS Y ACTIVIDADES RECREATIVAS

APERTURA ESTABLECIMIENTO Y CELEBRACIÓN ESPECTÁCULO SIN AUTORIZACIÓN O EXCEDAN LOS LÍMITES DE ÉSTA (ART. 23.e) L.O. 1/1992)	0
SOBREPASAR AFORO AUTORIZADO (ART. 23. f) L.O. 1/1992)	0
QUEBRANTAR ORDEN DE SUSPENSIÓN O PROHIBICIÓN (ART. 23.g) L.O. 1/1992)	0
APERTURA SIN AUTORIZACIÓN E INCUMPLIMIENTO DE MEDIDAS DE SEGURIDAD O QUE NO FUNCIONEN ADECUADAMENTE (ART. 23.ñ) L.O. 1/1992)	0
ADMISIÓN DE MENORES CUANDO ESTÉ PROHIBIDA (ART. 26.d) L.O.1/1992)	0
VENTA DE ALCOHOL A MENORES (ART. 26.d) L.O.1/1992)	0
EXCESO EN LOS HORARIOS ESTABLECIDOS (ART. 26.e) L.O.1/1992)	0
SANCIONES IMPUESTAS.....	0

ARMAS Y EXPLOSIVOS

FABRICACIÓN, REPARACIÓN, ALMACENAMIENTO, TENENCIA (ART. 23.a) L.O.1/1992)	469
OMISIÓN DE LAS MEDIDAS O PRECAUCIONES DE SEGURIDAD (ART. 23.b) L.O.1/1992)	28
SANCIONES IMPUESTAS.....	472

INFORME ANUAL SOBRE SEGURIDAD CIUDADANA
(L.O. 1/1992, de 21 de febrero)

PROVINCIA: BADAJOZ PERIODO AÑO 2006

IDENTIFICACIONES

IDENTIFICACIONES (ART.20).....	38.751
EN VÍA PÚBLICA	13.720
EN DEPENDENCIAS POLICIALES	25.031

DERECHO DE REUNIÓN

CELEBRACIÓN INCUMPLIENDO LA L.O. 9/1983, de 15 de julio (ART. 23.c) L.O. 1/1992).....	0
NEGATIVA A LA DISOLUCIÓN (ART. 23.d) L.O. 1/1992)	0
SANCIONES IMPUESTAS	1

DROGAS

TOLERANCIA AL CONSUMO O TRÁFICO EN LOCALES PÚBLICOS (ART. 23. i) L.O. 1/1992)	1
CONSUMO PÚBLICO/TENENCIA ILÍCITA (ART. 25.1 L.O. 1/1992)	1.453
SANCIONES SUSPENDIDAS POR TRATAM.DESHABITUACIÓN (ART, 25.2 L.O. 1/1992)	107
SANCIONES IMPUESTAS.....	1.760

ESPECTÁCULOS Y ACTIVIDADES RECREATIVAS

APERTURA ESTABLECIMIENTO Y CELEBRACIÓN ESPECTÁCULO SIN AUTORIZACIÓN O EXCEDAN LOS LÍMITES DE ÉSTA (ART. 23.e) L.O. 1/1992)	0
SOBREPASAR AFORO AUTORIZADO (ART. 23. f) L.O. 1/1992)	3
QUEBRANTAR ORDEN DE SUSPENSIÓN O PROHIBICIÓN (ART. 23.g) L.O. 1/1992)	2
APERTURA SIN AUTORIZACIÓN E INCUMPLIMIENTO DE MEDIDAS DE SEGURIDAD O QUE NO FUNCIONEN ADECUADAMENTE (ART. 23.ñ) L.O. 1/1992)	33
ADMISIÓN DE MENORES CUANDO ESTÉ PROHIBIDA (ART. 26.d) L.O.1/1992)	0
VENTA DE ALCOHOL A MENORES (ART. 26.d) L.O.1/1992)	0
EXCESO EN LOS HORARIOS ESTABLECIDOS (ART. 26.e) L.O.1/1992)	0
SANCIONES IMPUESTAS.....	26

ARMAS Y EXPLOSIVOS

FABRICACIÓN, REPARACIÓN, ALMACENAMIENTO, TENENCIA (ART. 23.a) L.O.1/1992)	425
OMISIÓN DE LAS MEDIDAS O PRECAUCIONES DE SEGURIDAD (ART. 23.b) L.O.1/1992)	33
SANCIONES IMPUESTAS.....	1.073

INFORME ANUAL SOBRE SEGURIDAD CIUDADANA
(L.O. 1/1992, de 21 de febrero)

PROVINCIA: BARCELONA PERIODO AÑO 2006

IDENTIFICACIONES

IDENTIFICACIONES (ART.20).....	269.462
EN VÍA PÚBLICA	253.820
EN DEPENDENCIAS POLICIALES	15.642

DERECHO DE REUNIÓN

CELEBRACIÓN INCUMPLIENDO LA L.O. 9/1983, de 15 de julio (ART. 23.c) L.O. 1/1992).....	0
NEGATIVA A LA DISOLUCIÓN (ART. 23.d) L.O. 1/1992)	0
SANCIONES IMPUESTAS	0

DROGAS

TOLERANCIA AL CONSUMO O TRÁFICO EN LOCALES PÚBLICOS (ART. 23. i) L.O. 1/1992)	0
CONSUMO PÚBLICO/TENENCIA ILÍCITA (ART. 25.1 L.O. 1/1992)	1.985
SANCIONES SUSPENDIDAS POR TRATAM.DESHABITUACIÓN (ART, 25.2 L.O. 1/1992)	0
SANCIONES IMPUESTAS.....	1.985

ESPECTÁCULOS Y ACTIVIDADES RECREATIVAS

APERTURA ESTABLECIMIENTO Y CELEBRACIÓN ESPECTÁCULO SIN AUTORIZACIÓN O EXCEDAN LOS LÍMITES DE ÉSTA (ART. 23.e) L.O. 1/1992)	0
SOBREPASAR AFORO AUTORIZADO (ART. 23. f) L.O. 1/1992)	0
QUEBRANTAR ORDEN DE SUSPENSIÓN O PROHIBICIÓN (ART. 23.g) L.O. 1/1992)	0
APERTURA SIN AUTORIZACIÓN E INCUMPLIMIENTO DE MEDIDAS DE SEGURIDAD O QUE NO FUNCIONEN ADECUADAMENTE (ART. 23.ñ) L.O. 1/1992)	0
ADMISIÓN DE MENORES CUANDO ESTÉ PROHIBIDA (ART. 26.d) L.O.1/1992)	0
VENTA DE ALCOHOL A MENORES (ART. 26.d) L.O.1/1992)	0
EXCESO EN LOS HORARIOS ESTABLECIDOS (ART. 26.e) L.O.1/1992)	0
SANCIONES IMPUESTAS.....	0

ARMAS Y EXPLOSIVOS

FABRICACIÓN, REPARACIÓN, ALMACENAMIENTO, TENENCIA (ART. 23.a) L.O.1/1992)	0
OMISIÓN DE LAS MEDIDAS O PRECAUCIONES DE SEGURIDAD (ART. 23.b) L.O.1/1992)	0
SANCIONES IMPUESTAS.....	0

INFORME ANUAL SOBRE SEGURIDAD CIUDADANA
(L.O. 1/1992, de 21 de febrero)

PROVINCIA: BURGOS PERIODO AÑO 2006

IDENTIFICACIONES

IDENTIFICACIONES (ART.20).....	92.404
EN VÍA PÚBLICA	91.702
EN DEPENDENCIAS POLICIALES	702

DERECHO DE REUNIÓN

CELEBRACIÓN INCUMPLIENDO LA L.O. 9/1983, de 15 de julio (ART. 23.c) L.O. 1/1992).....	0
NEGATIVA A LA DISOLUCIÓN (ART. 23.d) L.O. 1/1992)	0
SANCIONES IMPUESTAS	0

DROGAS

TOLERANCIA AL CONSUMO O TRÁFICO EN LOCALES PÚBLICOS (ART. 23. i) L.O. 1/1992)	6
CONSUMO PÚBLICO/TENENCIA ILÍCITA (ART. 25.1 L.O. 1/1992)	1.158
SANCIONES SUSPENDIDAS POR TRATAM.DESHABITUACIÓN (ART, 25.2 L.O. 1/1992)	8
SANCIONES IMPUESTAS.....	972

ESPECTÁCULOS Y ACTIVIDADES RECREATIVAS

APERTURA ESTABLECIMIENTO Y CELEBRACIÓN ESPECTÁCULO SIN AUTORIZACIÓN O EXCEDAN LOS LÍMITES DE ÉSTA (ART. 23.e) L.O. 1/1992)	0
SOBREPASAR AFORO AUTORIZADO (ART. 23. f) L.O. 1/1992)	0
QUEBRANTAR ORDEN DE SUSPENSIÓN O PROHIBICIÓN (ART. 23.g) L.O. 1/1992)	0
APERTURA SIN AUTORIZACIÓN E INCUMPLIMIENTO DE MEDIDAS DE SEGURIDAD O QUE NO FUNCIONEN ADECUADAMENTE (ART. 23.ñ) L.O. 1/1992)	0
ADMISIÓN DE MENORES CUANDO ESTÉ PROHIBIDA (ART. 26.d) L.O.1/1992)	0
VENTA DE ALCOHOL A MENORES (ART. 26.d) L.O.1/1992)	0
EXCESO EN LOS HORARIOS ESTABLECIDOS (ART. 26.e) L.O.1/1992)	0
SANCIONES IMPUESTAS.....	0

ARMAS Y EXPLOSIVOS

FABRICACIÓN, REPARACIÓN, ALMACENAMIENTO, TENENCIA (ART. 23.a) L.O.1/1992)	481
OMISIÓN DE LAS MEDIDAS O PRECAUCIONES DE SEGURIDAD (ART. 23.b) L.O.1/1992)	27
SANCIONES IMPUESTAS.....	501

INFORME ANUAL SOBRE SEGURIDAD CIUDADANA
(L.O. 1/1992, de 21 de febrero)

PROVINCIA: CÁCERES PERIODO AÑO 2006

IDENTIFICACIONES

IDENTIFICACIONES (ART.20).....	42.468
EN VÍA PÚBLICA	42.142
EN DEPENDENCIAS POLICIALES	326

DERECHO DE REUNIÓN

CELEBRACIÓN INCUMPLIENDO LA L.O. 9/1983, de 15 de julio (ART. 23.c) L.O. 1/1992).....	9
NEGATIVA A LA DISOLUCIÓN (ART. 23.d) L.O. 1/1992)	1
SANCIONES IMPUESTAS	0

DROGAS

TOLERANCIA AL CONSUMO O TRÁFICO EN LOCALES PÚBLICOS (ART. 23. i) L.O. 1/1992)	59
CONSUMO PÚBLICO/TENENCIA ILÍCITA (ART. 25.1 L.O. 1/1992)	1.718
SANCIONES SUSPENDIDAS POR TRATAM.DESHABITUACIÓN (ART, 25.2 L.O. 1/1992)	17
SANCIONES IMPUESTAS	631

ESPECTÁCULOS Y ACTIVIDADES RECREATIVAS

APERTURA ESTABLECIMIENTO Y CELEBRACIÓN ESPECTÁCULO SIN AUTORIZACIÓN O EXCEDAN LOS LÍMITES DE ÉSTA (ART. 23.e) L.O. 1/1992)	33
SOBREPASAR AFORO AUTORIZADO (ART. 23. f) L.O. 1/1992)	4
QUEBRANTAR ORDEN DE SUSPENSIÓN O PROHIBICIÓN (ART. 23.g) L.O. 1/1992)	0
APERTURA SIN AUTORIZACIÓN E INCUMPLIMIENTO DE MEDIDAS DE SEGURIDAD O QUE NO FUNCIONEN ADECUADAMENTE (ART. 23.ñ) L.O. 1/1992)	12
ADMISIÓN DE MENORES CUANDO ESTÉ PROHIBIDA (ART. 26.d) L.O.1/1992)	774
VENTA DE ALCOHOL A MENORES (ART. 26.d) L.O.1/1992)	5
EXCESO EN LOS HORARIOS ESTABLECIDOS (ART. 26.e) L.O.1/1992)	150
SANCIONES IMPUESTAS	53

ARMAS Y EXPLOSIVOS

FABRICACIÓN, REPARACIÓN, ALMACENAMIENTO, TENENCIA (ART. 23.a) L.O.1/1992)	181
OMISIÓN DE LAS MEDIDAS O PRECAUCIONES DE SEGURIDAD (ART. 23.b) L.O.1/1992)	124
SANCIONES IMPUESTAS	378

INFORME ANUAL SOBRE SEGURIDAD CIUDADANA
(L.O. 1/1992, de 21 de febrero)

PROVINCIA: CÁDIZ PERIODO AÑO 2006

IDENTIFICACIONES

IDENTIFICACIONES (ART.20).....	63.858
EN VÍA PÚBLICA	63.503
EN DEPENDENCIAS POLICIALES	355

DERECHO DE REUNIÓN

CELEBRACIÓN INCUMPLIENDO LA L.O. 9/1983, de 15 de julio (ART. 23.c) L.O. 1/1992).....	0
NEGATIVA A LA DISOLUCIÓN (ART. 23.d) L.O. 1/1992)	0
SANCIONES IMPUESTAS	0

DROGAS

TOLERANCIA AL CONSUMO O TRÁFICO EN LOCALES PÚBLICOS (ART. 23. i) L.O. 1/1992)	1
CONSUMO PÚBLICO/TENENCIA ILÍCITA (ART. 25.1 L.O. 1/1992)	2400
SANCIONES SUSPENDIDAS POR TRATAM.DESHABITUACIÓN (ART, 25.2 L.O. 1/1992)	0
SANCIONES IMPUESTAS.....	0

ESPECTÁCULOS Y ACTIVIDADES RECREATIVAS

APERTURA ESTABLECIMIENTO Y CELEBRACIÓN ESPECTÁCULO SIN AUTORIZACIÓN O EXCEDAN LOS LÍMITES DE ÉSTA (ART. 23.e) L.O. 1/1992)	3
SOBREPASAR AFORO AUTORIZADO (ART. 23. f) L.O. 1/1992)	1
QUEBRANTAR ORDEN DE SUSPENSIÓN O PROHIBICIÓN (ART. 23.g) L.O. 1/1992)	0
APERTURA SIN AUTORIZACIÓN E INCUMPLIMIENTO DE MEDIDAS DE SEGURIDAD O QUE NO FUNCIONEN ADECUADAMENTE (ART. 23.ñ) L.O. 1/1992)	5
ADMISIÓN DE MENORES CUANDO ESTÉ PROHIBIDA (ART. 26.d) L.O.1/1992)	0
VENTA DE ALCOHOL A MENORES (ART. 26.d) L.O.1/1992)	0
EXCESO EN LOS HORARIOS ESTABLECIDOS (ART. 26.e) L.O.1/1992)	15
SANCIONES IMPUESTAS.....	0

ARMAS Y EXPLOSIVOS

FABRICACIÓN, REPARACIÓN, ALMACENAMIENTO, TENENCIA (ART. 23.a) L.O.1/1992)	0
OMISIÓN DE LAS MEDIDAS O PRECAUCIONES DE SEGURIDAD (ART. 23.b) L.O.1/1992)	0
SANCIONES IMPUESTAS.....	0

INFORME ANUAL SOBRE SEGURIDAD CIUDADANA
(L.O. 1/1992, de 21 de febrero)

PROVINCIA: CANTABRIA PERIODO AÑO 2006

IDENTIFICACIONES

IDENTIFICACIONES (ART.20).....	100.145
EN VÍA PÚBLICA	99.660
EN DEPENDENCIAS POLICIALES	485

DERECHO DE REUNIÓN

CELEBRACIÓN INCUMPLIENDO LA L.O. 9/1983, de 15 de julio (ART. 23.c) L.O. 1/1992).....	1
NEGATIVA A LA DISOLUCIÓN (ART. 23.d) L.O. 1/1992)	0
SANCIONES IMPUESTAS	0

DROGAS

TOLERANCIA AL CONSUMO O TRÁFICO EN LOCALES PÚBLICOS (ART. 23. i) L.O. 1/1992)	12
CONSUMO PÚBLICO/TENENCIA ILÍCITA (ART. 25.1 L.O. 1/1992)	3.279
SANCIONES SUSPENDIDAS POR TRATAM.DESHABITUACIÓN (ART, 25.2 L.O. 1/1992)	0
SANCIONES IMPUESTAS	565

ESPECTÁCULOS Y ACTIVIDADES RECREATIVAS

APERTURA ESTABLECIMIENTO Y CELEBRACIÓN ESPECTÁCULO SIN AUTORIZACIÓN O EXCEDAN LOS LÍMITES DE ÉSTA (ART. 23.e) L.O. 1/1992)	6
SOBREPASAR AFORO AUTORIZADO (ART. 23. f) L.O. 1/1992)	3
QUEBRANTAR ORDEN DE SUSPENSIÓN O PROHIBICIÓN (ART. 23.g) L.O. 1/1992)	1
APERTURA SIN AUTORIZACIÓN E INCUMPLIMIENTO DE MEDIDAS DE SEGURIDAD O QUE NO FUNCIONEN ADECUADAMENTE (ART. 23.ñ) L.O. 1/1992)	11
ADMISIÓN DE MENORES CUANDO ESTÉ PROHIBIDA (ART. 26.d) L.O.1/1992)	6
VENTA DE ALCOHOL A MENORES (ART. 26.d) L.O.1/1992)	8
EXCESO EN LOS HORARIOS ESTABLECIDOS (ART. 26.e) L.O.1/1992)	107
SANCIONES IMPUESTAS	0

ARMAS Y EXPLOSIVOS

FABRICACIÓN, REPARACIÓN, ALMACENAMIENTO, TENENCIA (ART. 23.a) L.O.1/1992)	276
OMISIÓN DE LAS MEDIDAS O PRECAUCIONES DE SEGURIDAD (ART. 23.b) L.O.1/1992)	4
SANCIONES IMPUESTAS	382

INFORME ANUAL SOBRE SEGURIDAD CIUDADANA
(L.O. 1/1992, de 21 de febrero)

PROVINCIA: CASTELLÓN PERIODO AÑO 2006

IDENTIFICACIONES

IDENTIFICACIONES (ART.20).....	91.174
EN VÍA PÚBLICA	90.111
EN DEPENDENCIAS POLICIALES	1.063

DERECHO DE REUNIÓN

CELEBRACIÓN INCUMPLIENDO LA L.O. 9/1983, de 15 de julio (ART. 23.c) L.O. 1/1992).....	0
NEGATIVA A LA DISOLUCIÓN (ART. 23.d) L.O. 1/1992)	0
SANCIONES IMPUESTAS	0

DROGAS

TOLERANCIA AL CONSUMO O TRÁFICO EN LOCALES PÚBLICOS (ART. 23. i) L.O. 1/1992)	2
CONSUMO PÚBLICO/TENENCIA ILÍCITA (ART. 25.1 L.O. 1/1992)	1.814
SANCIONES SUSPENDIDAS POR TRATAM.DESHABITUACIÓN (ART, 25.2 L.O. 1/1992)	58
SANCIONES IMPUESTAS.....	1.663

ESPECTÁCULOS Y ACTIVIDADES RECREATIVAS

APERTURA ESTABLECIMIENTO Y CELEBRACIÓN ESPECTÁCULO SIN AUTORIZACIÓN O EXCEDAN LOS LÍMITES DE ÉSTA (ART. 23.e) L.O. 1/1992)	0
SOBREPASAR AFORO AUTORIZADO (ART. 23. f) L.O. 1/1992)	0
QUEBRANTAR ORDEN DE SUSPENSIÓN O PROHIBICIÓN (ART. 23.g) L.O. 1/1992)	0
APERTURA SIN AUTORIZACIÓN E INCUMPLIMIENTO DE MEDIDAS DE SEGURIDAD O QUE NO FUNCIONEN ADECUADAMENTE (ART. 23.ñ) L.O. 1/1992)	0
ADMISIÓN DE MENORES CUANDO ESTÉ PROHIBIDA (ART. 26.d) L.O.1/1992)	0
VENTA DE ALCOHOL A MENORES (ART. 26.d) L.O.1/1992)	0
EXCESO EN LOS HORARIOS ESTABLECIDOS (ART. 26.e) L.O.1/1992)	0
SANCIONES IMPUESTAS.....	0

ARMAS Y EXPLOSIVOS

FABRICACIÓN, REPARACIÓN, ALMACENAMIENTO, TENENCIA (ART. 23.a) L.O.1/1992)	468
OMISIÓN DE LAS MEDIDAS O PRECAUCIONES DE SEGURIDAD (ART. 23.b) L.O.1/1992)	9
SANCIONES IMPUESTAS.....	404

INFORME ANUAL SOBRE SEGURIDAD CIUDADANA
(L.O. 1/1992, de 21 de febrero)

PROVINCIA: CIUDAD REAL PERIODO AÑO 2006

IDENTIFICACIONES

IDENTIFICACIONES (ART.20).....	49.930
EN VÍA PÚBLICA	49.663
EN DEPENDENCIAS POLICIALES	267

DERECHO DE REUNIÓN

CELEBRACIÓN INCUMPLIENDO LA L.O. 9/1983, de 15 de julio (ART. 23.c) L.O. 1/1992).....	0
NEGATIVA A LA DISOLUCIÓN (ART. 23.d) L.O. 1/1992)	0
SANCIONES IMPUESTAS	0

DROGAS

TOLERANCIA AL CONSUMO O TRÁFICO EN LOCALES PÚBLICOS (ART. 23. i) L.O. 1/1992)	0
CONSUMO PÚBLICO/TENENCIA ILÍCITA (ART. 25.1 L.O. 1/1992)	523
SANCIONES SUSPENDIDAS POR TRATAM.DESHABITUACIÓN (ART, 25.2 L.O. 1/1992)	5
SANCIONES IMPUESTAS.....	522

ESPECTÁCULOS Y ACTIVIDADES RECREATIVAS

APERTURA ESTABLECIMIENTO Y CELEBRACIÓN ESPECTÁCULO SIN AUTORIZACIÓN O EXCEDAN LOS LÍMITES DE ÉSTA (ART. 23.e) L.O. 1/1992)	0
SOBREPASAR AFORO AUTORIZADO (ART. 23. f) L.O. 1/1992)	0
QUEBRANTAR ORDEN DE SUSPENSIÓN O PROHIBICIÓN (ART. 23.g) L.O. 1/1992)	0
APERTURA SIN AUTORIZACIÓN E INCUMPLIMIENTO DE MEDIDAS DE SEGURIDAD O QUE NO FUNCIONEN ADECUADAMENTE (ART. 23.ñ) L.O. 1/1992)	1
ADMISIÓN DE MENORES CUANDO ESTÉ PROHIBIDA (ART. 26.d) L.O.1/1992)	0
VENTA DE ALCOHOL A MENORES (ART. 26.d) L.O.1/1992)	0
EXCESO EN LOS HORARIOS ESTABLECIDOS (ART. 26.e) L.O.1/1992)	0
SANCIONES IMPUESTAS.....	0

ARMAS Y EXPLOSIVOS

FABRICACIÓN, REPARACIÓN, ALMACENAMIENTO, TENENCIA (ART. 23.a) L.O.1/1992)	137
OMISIÓN DE LAS MEDIDAS O PRECAUCIONES DE SEGURIDAD (ART. 23.b) L.O.1/1992)	11
SANCIONES IMPUESTAS.....	138

INFORME ANUAL SOBRE SEGURIDAD CIUDADANA
(L.O. 1/1992, de 21 de febrero)

PROVINCIA: CÓRDOBA PERIODO AÑO 2006

IDENTIFICACIONES

IDENTIFICACIONES (ART.20).....	108.470
EN VÍA PÚBLICA	108.198
EN DEPENDENCIAS POLICIALES	272

DERECHO DE REUNIÓN

CELEBRACIÓN INCUMPLIENDO LA L.O. 9/1983, de 15 de julio (ART. 23.c) L.O. 1/1992).....	3
NEGATIVA A LA DISOLUCIÓN (ART. 23.d) L.O. 1/1992)	0
SANCIONES IMPUESTAS	3

DROGAS

TOLERANCIA AL CONSUMO O TRÁFICO EN LOCALES PÚBLICOS (ART. 23. i) L.O. 1/1992)	6
CONSUMO PÚBLICO/TENENCIA ILÍCITA (ART. 25.1 L.O. 1/1992)	1.734
SANCIONES SUSPENDIDAS POR TRATAM.DESHABITUACIÓN (ART, 25.2 L.O. 1/1992)	77
SANCIONES IMPUESTAS.....	1.707

ESPECTÁCULOS Y ACTIVIDADES RECREATIVAS

APERTURA ESTABLECIMIENTO Y CELEBRACIÓN ESPECTÁCULO SIN AUTORIZACIÓN O EXCEDAN LOS LÍMITES DE ÉSTA (ART. 23.e) L.O. 1/1992)	6
SOBREPASAR AFORO AUTORIZADO (ART. 23. f) L.O. 1/1992)	0
QUEBRANTAR ORDEN DE SUSPENSIÓN O PROHIBICIÓN (ART. 23.g) L.O. 1/1992)	0
APERTURA SIN AUTORIZACIÓN E INCUMPLIMIENTO DE MEDIDAS DE SEGURIDAD O QUE NO FUNCIONEN ADECUADAMENTE (ART. 23.ñ) L.O. 1/1992)	12
ADMISIÓN DE MENORES CUANDO ESTÉ PROHIBIDA (ART. 26.d) L.O.1/1992)	5
VENTA DE ALCOHOL A MENORES (ART. 26.d) L.O.1/1992)	4
EXCESO EN LOS HORARIOS ESTABLECIDOS (ART. 26.e) L.O.1/1992)	17
SANCIONES IMPUESTAS.....	27

ARMAS Y EXPLOSIVOS

FABRICACIÓN, REPARACIÓN, ALMACENAMIENTO, TENENCIA (ART. 23.a) L.O.1/1992)	1.052
OMISIÓN DE LAS MEDIDAS O PRECAUCIONES DE SEGURIDAD (ART. 23.b) L.O.1/1992)	89
SANCIONES IMPUESTAS.....	1.079

INFORME ANUAL SOBRE SEGURIDAD CIUDADANA
(L.O. 1/1992, de 21 de febrero)

PROVINCIA: A CORUÑA PERIODO AÑO 2006

IDENTIFICACIONES

IDENTIFICACIONES (ART.20).....	100.007
EN VÍA PÚBLICA	98.729
EN DEPENDENCIAS POLICIALES	1.278

DERECHO DE REUNIÓN

CELEBRACIÓN INCUMPLIENDO LA L.O. 9/1983, de 15 de julio (ART. 23.c) L.O. 1/1992).....	1
NEGATIVA A LA DISOLUCIÓN (ART. 23.d) L.O. 1/1992)	0
SANCIONES IMPUESTAS	1

DROGAS

TOLERANCIA AL CONSUMO O TRÁFICO EN LOCALES PÚBLICOS (ART. 23. i) L.O. 1/1992)	39
CONSUMO PÚBLICO/TENENCIA ILÍCITA (ART. 25.1 L.O. 1/1992)	1494
SANCIONES SUSPENDIDAS POR TRATAM.DESHABITUACIÓN (ART, 25.2 L.O. 1/1992)	29
SANCIONES IMPUESTAS	1.055

ESPECTÁCULOS Y ACTIVIDADES RECREATIVAS

APERTURA ESTABLECIMIENTO Y CELEBRACIÓN ESPECTÁCULO SIN AUTORIZACIÓN O EXCEDAN LOS LÍMITES DE ÉSTA (ART. 23.e) L.O. 1/1992)	0
SOBREPASAR AFORO AUTORIZADO (ART. 23. f) L.O. 1/1992)	0
QUEBRANTAR ORDEN DE SUSPENSIÓN O PROHIBICIÓN (ART. 23.g) L.O. 1/1992)	0
APERTURA SIN AUTORIZACIÓN E INCUMPLIMIENTO DE MEDIDAS DE SEGURIDAD O QUE NO FUNCIONEN ADECUADAMENTE (ART. 23.ñ) L.O. 1/1992)	17
ADMISIÓN DE MENORES CUANDO ESTÉ PROHIBIDA (ART. 26.d) L.O.1/1992)	0
VENTA DE ALCOHOL A MENORES (ART. 26.d) L.O.1/1992)	0
EXCESO EN LOS HORARIOS ESTABLECIDOS (ART. 26.e) L.O.1/1992)	0
SANCIONES IMPUESTAS	19

ARMAS Y EXPLOSIVOS

FABRICACIÓN, REPARACIÓN, ALMACENAMIENTO, TENENCIA (ART. 23.a) L.O.1/1992)	708
OMISIÓN DE LAS MEDIDAS O PRECAUCIONES DE SEGURIDAD (ART. 23.b) L.O.1/1992)	78
SANCIONES IMPUESTAS	644

INFORME ANUAL SOBRE SEGURIDAD CIUDADANA
(L.O. 1/1992, de 21 de febrero)

PROVINCIA: CUENCA PERIODO AÑO 2006

IDENTIFICACIONES

IDENTIFICACIONES (ART.20).....	15.050
EN VÍA PÚBLICA	14.950
EN DEPENDENCIAS POLICIALES	109

DERECHO DE REUNIÓN

CELEBRACIÓN INCUMPLIENDO LA L.O. 9/1983, de 15 de julio (ART. 23.c) L.O. 1/1992).....	0
NEGATIVA A LA DISOLUCIÓN (ART. 23.d) L.O. 1/1992)	0
SANCIONES IMPUESTAS	0

DROGAS

TOLERANCIA AL CONSUMO O TRÁFICO EN LOCALES PÚBLICOS (ART. 23. i) L.O. 1/1992)	4
CONSUMO PÚBLICO/TENENCIA ILÍCITA (ART. 25.1 L.O. 1/1992)	1.294
SANCIONES SUSPENDIDAS POR TRATAM.DESHABITUACIÓN (ART, 25.2 L.O. 1/1992)	24
SANCIONES IMPUESTAS.....	1.256

ESPECTÁCULOS Y ACTIVIDADES RECREATIVAS

APERTURA ESTABLECIMIENTO Y CELEBRACIÓN ESPECTÁCULO SIN AUTORIZACIÓN O EXCEDAN LOS LÍMITES DE ÉSTA (ART. 23.e) L.O. 1/1992)	0
SOBREPASAR AFORO AUTORIZADO (ART. 23. f) L.O. 1/1992)	0
QUEBRANTAR ORDEN DE SUSPENSIÓN O PROHIBICIÓN (ART. 23.g) L.O. 1/1992)	0
APERTURA SIN AUTORIZACIÓN E INCUMPLIMIENTO DE MEDIDAS DE SEGURIDAD O QUE NO FUNCIONEN ADECUADAMENTE (ART. 23.ñ) L.O. 1/1992)	0
ADMISIÓN DE MENORES CUANDO ESTÉ PROHIBIDA (ART. 26.d) L.O.1/1992)	0
VENTA DE ALCOHOL A MENORES (ART. 26.d) L.O.1/1992)	0
EXCESO EN LOS HORARIOS ESTABLECIDOS (ART. 26.e) L.O.1/1992)	0
SANCIONES IMPUESTAS.....	0

ARMAS Y EXPLOSIVOS

FABRICACIÓN, REPARACIÓN, ALMACENAMIENTO, TENENCIA (ART. 23.a) L.O.1/1992)	144
OMISIÓN DE LAS MEDIDAS O PRECAUCIONES DE SEGURIDAD (ART. 23.b) L.O.1/1992)	14
SANCIONES IMPUESTAS.....	161

INFORME ANUAL SOBRE SEGURIDAD CIUDADANA
(L.O. 1/1992, de 21 de febrero)

PROVINCIA: GIRONA PERIODO AÑO 2006

IDENTIFICACIONES

IDENTIFICACIONES (ART.20).....	4.505
EN VÍA PÚBLICA	4.505
EN DEPENDENCIAS POLICIALES	0

DERECHO DE REUNIÓN

CELEBRACIÓN INCUMPLIENDO LA L.O. 9/1983, de 15 de julio (ART. 23.c) L.O. 1/1992).....	0
NEGATIVA A LA DISOLUCIÓN (ART. 23.d) L.O. 1/1992)	0
SANCIONES IMPUESTAS	0

DROGAS

TOLERANCIA AL CONSUMO O TRÁFICO EN LOCALES PÚBLICOS (ART. 23. i) L.O. 1/1992)	0
CONSUMO PÚBLICO/TENENCIA ILÍCITA (ART. 25.1 L.O. 1/1992)	0
SANCIONES SUSPENDIDAS POR TRATAM.DESHABITUACIÓN (ART, 25.2 L.O. 1/1992)	0
SANCIONES IMPUESTAS.....	0

ESPECTÁCULOS Y ACTIVIDADES RECREATIVAS

APERTURA ESTABLECIMIENTO Y CELEBRACIÓN ESPECTÁCULO SIN AUTORIZACIÓN O EXCEDAN LOS LÍMITES DE ÉSTA (ART. 23.e) L.O. 1/1992)	0
SOBREPASAR AFORO AUTORIZADO (ART. 23. f) L.O. 1/1992)	0
QUEBRANTAR ORDEN DE SUSPENSIÓN O PROHIBICIÓN (ART. 23.g) L.O. 1/1992)	0
APERTURA SIN AUTORIZACIÓN E INCUMPLIMIENTO DE MEDIDAS DE SEGURIDAD O QUE NO FUNCIONEN ADECUADAMENTE (ART. 23.ñ) L.O. 1/1992)	0
ADMISIÓN DE MENORES CUANDO ESTÉ PROHIBIDA (ART. 26.d) L.O.1/1992)	0
VENTA DE ALCOHOL A MENORES (ART. 26.d) L.O.1/1992)	0
EXCESO EN LOS HORARIOS ESTABLECIDOS (ART. 26.e) L.O.1/1992)	0
SANCIONES IMPUESTAS.....	0

ARMAS Y EXPLOSIVOS

FABRICACIÓN, REPARACIÓN, ALMACENAMIENTO, TENENCIA (ART. 23.a) L.O.1/1992)	0
OMISIÓN DE LAS MEDIDAS O PRECAUCIONES DE SEGURIDAD (ART. 23.b) L.O.1/1992)	0
SANCIONES IMPUESTAS.....	78

INFORME ANUAL SOBRE SEGURIDAD CIUDADANA
(L.O. 1/1992, de 21 de febrero)

PROVINCIA: GRANADA PERIODO AÑO 2006

IDENTIFICACIONES

IDENTIFICACIONES (ART.20).....	230.574
EN VÍA PÚBLICA	229.300
EN DEPENDENCIAS POLICIALES	1.274

DERECHO DE REUNIÓN

CELEBRACIÓN INCUMPLIENDO LA L.O. 9/1983, de 15 de julio (ART. 23.c) L.O. 1/1992).....	10
NEGATIVA A LA DISOLUCIÓN (ART. 23.d) L.O. 1/1992)	0
SANCIONES IMPUESTAS	0

DROGAS

TOLERANCIA AL CONSUMO O TRÁFICO EN LOCALES PÚBLICOS (ART. 23. i) L.O. 1/1992)	10
CONSUMO PÚBLICO/TENENCIA ILÍCITA (ART. 25.1 L.O. 1/1992)	994
SANCIONES SUSPENDIDAS POR TRATAM.DESHABITUACIÓN (ART, 25.2 L.O. 1/1992)	100
SANCIONES IMPUESTAS.....	1.150

ESPECTÁCULOS Y ACTIVIDADES RECREATIVAS

APERTURA ESTABLECIMIENTO Y CELEBRACIÓN ESPECTÁCULO SIN AUTORIZACIÓN O EXCEDAN LOS LÍMITES DE ÉSTA (ART. 23.e) L.O. 1/1992)	0
SOBREPASAR AFORO AUTORIZADO (ART. 23. f) L.O. 1/1992)	0
QUEBRANTAR ORDEN DE SUSPENSIÓN O PROHIBICIÓN (ART. 23.g) L.O. 1/1992)	0
APERTURA SIN AUTORIZACIÓN E INCUMPLIMIENTO DE MEDIDAS DE SEGURIDAD O QUE NO FUNCIONEN ADECUADAMENTE (ART. 23.ñ) L.O. 1/1992)	18
ADMISIÓN DE MENORES CUANDO ESTÉ PROHIBIDA (ART. 26.d) L.O.1/1992)	0
VENTA DE ALCOHOL A MENORES (ART. 26.d) L.O.1/1992)	0
EXCESO EN LOS HORARIOS ESTABLECIDOS (ART. 26.e) L.O.1/1992)	0
SANCIONES IMPUESTAS.....	19

ARMAS Y EXPLOSIVOS

FABRICACIÓN, REPARACIÓN, ALMACENAMIENTO, TENENCIA (ART. 23.a) L.O.1/1992)	1.433
OMISIÓN DE LAS MEDIDAS O PRECAUCIONES DE SEGURIDAD (ART. 23.b) L.O.1/1992)	40
SANCIONES IMPUESTAS.....	1.093

INFORME ANUAL SOBRE SEGURIDAD CIUDADANA
(L.O. 1/1992, de 21 de febrero)

PROVINCIA: GUADALAJARA PERIODO AÑO 2006

IDENTIFICACIONES

IDENTIFICACIONES (ART.20).....	11.613
EN VÍA PÚBLICA	11.417
EN DEPENDENCIAS POLICIALES	196

DERECHO DE REUNIÓN

CELEBRACIÓN INCUMPLIENDO LA L.O. 9/1983, de 15 de julio (ART. 23.c) L.O. 1/1992).....	7
NEGATIVA A LA DISOLUCIÓN (ART. 23.d) L.O. 1/1992)	0
SANCIONES IMPUESTAS	0

DROGAS

TOLERANCIA AL CONSUMO O TRÁFICO EN LOCALES PÚBLICOS (ART. 23. i) L.O. 1/1992)	0
CONSUMO PÚBLICO/TENENCIA ILÍCITA (ART. 25.1 L.O. 1/1992)	0
SANCIONES SUSPENDIDAS POR TRATAM.DESHABITUACIÓN (ART, 25.2 L.O. 1/1992)	0
SANCIONES IMPUESTAS.....	576

ESPECTÁCULOS Y ACTIVIDADES RECREATIVAS

APERTURA ESTABLECIMIENTO Y CELEBRACIÓN ESPECTÁCULO SIN AUTORIZACIÓN O EXCEDAN LOS LÍMITES DE ÉSTA (ART. 23.e) L.O. 1/1992)	0
SOBREPASAR AFORO AUTORIZADO (ART. 23. f) L.O. 1/1992)	0
QUEBRANTAR ORDEN DE SUSPENSIÓN O PROHIBICIÓN (ART. 23.g) L.O. 1/1992)	0
APERTURA SIN AUTORIZACIÓN E INCUMPLIMIENTO DE MEDIDAS DE SEGURIDAD O QUE NO FUNCIONEN ADECUADAMENTE (ART. 23.ñ) L.O. 1/1992)	0
ADMISIÓN DE MENORES CUANDO ESTÉ PROHIBIDA (ART. 26.d) L.O.1/1992)	0
VENTA DE ALCOHOL A MENORES (ART. 26.d) L.O.1/1992)	0
EXCESO EN LOS HORARIOS ESTABLECIDOS (ART. 26.e) L.O.1/1992)	0
SANCIONES IMPUESTAS.....	0

ARMAS Y EXPLOSIVOS

FABRICACIÓN, REPARACIÓN, ALMACENAMIENTO, TENENCIA (ART. 23.a) L.O.1/1992)	0
OMISIÓN DE LAS MEDIDAS O PRECAUCIONES DE SEGURIDAD (ART. 23.b) L.O.1/1992)	0
SANCIONES IMPUESTAS.....	214

INFORME ANUAL SOBRE SEGURIDAD CIUDADANA
(L.O. 1/1992, de 21 de febrero)

PROVINCIA: GUIPÚZCOA PERIODO AÑO 2006

IDENTIFICACIONES

IDENTIFICACIONES (ART.20).....	19.549
EN VÍA PÚBLICA	19.528
EN DEPENDENCIAS POLICIALES	21

DERECHO DE REUNIÓN

CELEBRACIÓN INCUMPLIENDO LA L.O. 9/1983, de 15 de julio (ART. 23.c) L.O. 1/1992).....	0
NEGATIVA A LA DISOLUCIÓN (ART. 23.d) L.O. 1/1992)	0
SANCIONES IMPUESTAS	0

DROGAS

TOLERANCIA AL CONSUMO O TRÁFICO EN LOCALES PÚBLICOS (ART. 23. i) L.O. 1/1992)	0
CONSUMO PÚBLICO/TENENCIA ILÍCITA (ART. 25.1 L.O. 1/1992)	331
SANCIONES SUSPENDIDAS POR TRATAM.DESHABITUACIÓN (ART, 25.2 L.O. 1/1992)	0
SANCIONES IMPUESTAS.....	150

ESPECTÁCULOS Y ACTIVIDADES RECREATIVAS

APERTURA ESTABLECIMIENTO Y CELEBRACIÓN ESPECTÁCULO SIN AUTORIZACIÓN O EXCEDAN LOS LÍMITES DE ÉSTA (ART. 23.e) L.O. 1/1992)	0
SOBREPASAR AFORO AUTORIZADO (ART. 23. f) L.O. 1/1992)	0
QUEBRANTAR ORDEN DE SUSPENSIÓN O PROHIBICIÓN (ART. 23.g) L.O. 1/1992)	0
APERTURA SIN AUTORIZACIÓN E INCUMPLIMIENTO DE MEDIDAS DE SEGURIDAD O QUE NO FUNCIONEN ADECUADAMENTE (ART. 23.ñ) L.O. 1/1992)	0
ADMISIÓN DE MENORES CUANDO ESTÉ PROHIBIDA (ART. 26.d) L.O.1/1992)	0
VENTA DE ALCOHOL A MENORES (ART. 26.d) L.O.1/1992)	0
EXCESO EN LOS HORARIOS ESTABLECIDOS (ART. 26.e) L.O.1/1992)	0
SANCIONES IMPUESTAS.....	0

ARMAS Y EXPLOSIVOS

FABRICACIÓN, REPARACIÓN, ALMACENAMIENTO, TENENCIA (ART. 23.a) L.O.1/1992)	90
OMISIÓN DE LAS MEDIDAS O PRECAUCIONES DE SEGURIDAD (ART. 23.b) L.O.1/1992)	19
SANCIONES IMPUESTAS.....	33

INFORME ANUAL SOBRE SEGURIDAD CIUDADANA
(L.O. 1/1992, de 21 de febrero)

PROVINCIA: HUELVA PERIODO AÑO 2006

IDENTIFICACIONES

IDENTIFICACIONES (ART.20).....	40.338
EN VÍA PÚBLICA	39.432
EN DEPENDENCIAS POLICIALES906

DERECHO DE REUNIÓN

CELEBRACIÓN INCUMPLIENDO LA L.O. 9/1983, de 15 de julio (ART. 23.c) L.O. 1/1992).....	0
NEGATIVA A LA DISOLUCIÓN (ART. 23.d) L.O. 1/1992)	2
SANCIONES IMPUESTAS	0

DROGAS

TOLERANCIA AL CONSUMO O TRÁFICO EN LOCALES PÚBLICOS (ART. 23. i) L.O. 1/1992)	0
CONSUMO PÚBLICO/TENENCIA ILÍCITA (ART. 25.1 L.O. 1/1992)	5.348
SANCIONES SUSPENDIDAS POR TRATAM.DESHABITUACIÓN (ART, 25.2 L.O. 1/1992)	0
SANCIONES IMPUESTAS.....	0

ESPECTÁCULOS Y ACTIVIDADES RECREATIVAS

APERTURA ESTABLECIMIENTO Y CELEBRACIÓN ESPECTÁCULO SIN AUTORIZACIÓN O EXCEDAN LOS LÍMITES DE ÉSTA (ART. 23.e) L.O. 1/1992)	10
SOBREPASAR AFORO AUTORIZADO (ART. 23. f) L.O. 1/1992)	0
QUEBRANTAR ORDEN DE SUSPENSIÓN O PROHIBICIÓN (ART. 23.g) L.O. 1/1992)	0
APERTURA SIN AUTORIZACIÓN E INCUMPLIMIENTO DE MEDIDAS DE SEGURIDAD O QUE NO FUNCIONEN ADECUADAMENTE (ART. 23.ñ) L.O. 1/1992)	10
ADMISIÓN DE MENORES CUANDO ESTÉ PROHIBIDA (ART. 26.d) L.O.1/1992)	2
VENTA DE ALCOHOL A MENORES (ART. 26.d) L.O.1/1992)	17
EXCESO EN LOS HORARIOS ESTABLECIDOS (ART. 26.e) L.O.1/1992)	63
SANCIONES IMPUESTAS.....	0

ARMAS Y EXPLOSIVOS

FABRICACIÓN, REPARACIÓN, ALMACENAMIENTO, TENENCIA (ART. 23.a) L.O.1/1992)	1.063
OMISIÓN DE LAS MEDIDAS O PRECAUCIONES DE SEGURIDAD (ART. 23.b) L.O.1/1992)	5
SANCIONES IMPUESTAS.....	14

INFORME ANUAL SOBRE SEGURIDAD CIUDADANA
(L.O. 1/1992, de 21 de febrero)

PROVINCIA: HUESCA PERIODO AÑO 2006

IDENTIFICACIONES

IDENTIFICACIONES (ART.20).....	58.909
EN VÍA PÚBLICA	53.956
EN DEPENDENCIAS POLICIALES	4.953

DERECHO DE REUNIÓN

CELEBRACIÓN INCUMPLIENDO LA L.O. 9/1983, de 15 de julio (ART. 23.c) L.O. 1/1992).....	1
NEGATIVA A LA DISOLUCIÓN (ART. 23.d) L.O. 1/1992)	0
SANCIONES IMPUESTAS	2

DROGAS

TOLERANCIA AL CONSUMO O TRÁFICO EN LOCALES PÚBLICOS (ART. 23. i) L.O. 1/1992)	3
CONSUMO PÚBLICO/TENENCIA ILÍCITA (ART. 25.1 L.O. 1/1992)	2.108
SANCIONES SUSPENDIDAS POR TRATAM.DESHABITUACIÓN (ART, 25.2 L.O. 1/1992)	17
SANCIONES IMPUESTAS.....	1.718

ESPECTÁCULOS Y ACTIVIDADES RECREATIVAS

APERTURA ESTABLECIMIENTO Y CELEBRACIÓN ESPECTÁCULO SIN AUTORIZACIÓN O EXCEDAN LOS LÍMITES DE ÉSTA (ART. 23.e) L.O. 1/1992)	0
SOBREPASAR AFORO AUTORIZADO (ART. 23. f) L.O. 1/1992)	0
QUEBRANTAR ORDEN DE SUSPENSIÓN O PROHIBICIÓN (ART. 23.g) L.O. 1/1992)	0
APERTURA SIN AUTORIZACIÓN E INCUMPLIMIENTO DE MEDIDAS DE SEGURIDAD O QUE NO FUNCIONEN ADECUADAMENTE (ART. 23.ñ) L.O. 1/1992)	2
ADMISIÓN DE MENORES CUANDO ESTÉ PROHIBIDA (ART. 26.d) L.O.1/1992)	0
VENTA DE ALCOHOL A MENORES (ART. 26.d) L.O.1/1992)	0
EXCESO EN LOS HORARIOS ESTABLECIDOS (ART. 26.e) L.O.1/1992)	0
SANCIONES IMPUESTAS.....	56

ARMAS Y EXPLOSIVOS

FABRICACIÓN, REPARACIÓN, ALMACENAMIENTO, TENENCIA (ART. 23.a) L.O.1/1992)	217
OMISIÓN DE LAS MEDIDAS O PRECAUCIONES DE SEGURIDAD (ART. 23.b) L.O.1/1992)	8
SANCIONES IMPUESTAS.....	158

INFORME ANUAL SOBRE SEGURIDAD CIUDADANA
(L.O. 1/1992, de 21 de febrero)

PROVINCIA: JAÉN PERIODO AÑO 2006

IDENTIFICACIONES

IDENTIFICACIONES (ART.20).....	63.601
EN VÍA PÚBLICA	62.973
EN DEPENDENCIAS POLICIALES	628

DERECHO DE REUNIÓN

CELEBRACIÓN INCUMPLIENDO LA L.O. 9/1983, de 15 de julio (ART. 23.c) L.O. 1/1992).....	4
NEGATIVA A LA DISOLUCIÓN (ART. 23.d) L.O. 1/1992)	0
SANCIONES IMPUESTAS	4

DROGAS

TOLERANCIA AL CONSUMO O TRÁFICO EN LOCALES PÚBLICOS (ART. 23. i) L.O. 1/1992)	1
CONSUMO PÚBLICO/TENENCIA ILÍCITA (ART. 25.1 L.O. 1/1992)	1.052
SANCIONES SUSPENDIDAS POR TRATAM.DESHABITUACIÓN (ART, 25.2 L.O. 1/1992)	84
SANCIONES IMPUESTAS	1.122

ESPECTÁCULOS Y ACTIVIDADES RECREATIVAS

APERTURA ESTABLECIMIENTO Y CELEBRACIÓN ESPECTÁCULO SIN AUTORIZACIÓN O EXCEDAN LOS LÍMITES DE ÉSTA (ART. 23.e) L.O. 1/1992)	27
SOBREPASAR AFORO AUTORIZADO (ART. 23. f) L.O. 1/1992)	2
QUEBRANTAR ORDEN DE SUSPENSIÓN O PROHIBICIÓN (ART. 23.g) L.O. 1/1992)	1
APERTURA SIN AUTORIZACIÓN E INCUMPLIMIENTO DE MEDIDAS DE SEGURIDAD O QUE NO FUNCIONEN ADECUADAMENTE (ART. 23.ñ) L.O. 1/1992)	30
ADMISIÓN DE MENORES CUANDO ESTÉ PROHIBIDA (ART. 26.d) L.O.1/1992)	2
VENTA DE ALCOHOL A MENORES (ART. 26.d) L.O.1/1992)	2
EXCESO EN LOS HORARIOS ESTABLECIDOS (ART. 26.e) L.O.1/1992)	28
SANCIONES IMPUESTAS	0

ARMAS Y EXPLOSIVOS

FABRICACIÓN, REPARACIÓN, ALMACENAMIENTO, TENENCIA (ART. 23.a) L.O.1/1992)	938
OMISIÓN DE LAS MEDIDAS O PRECAUCIONES DE SEGURIDAD (ART. 23.b) L.O.1/1992)	39
SANCIONES IMPUESTAS	977

INFORME ANUAL SOBRE SEGURIDAD CIUDADANA
(L.O. 1/1992, de 21 de febrero)

PROVINCIA: LEÓN PERIODO AÑO 2006

IDENTIFICACIONES

IDENTIFICACIONES (ART.20).....	71.484
EN VÍA PÚBLICA	69.560
EN DEPENDENCIAS POLICIALES	1.924

DERECHO DE REUNIÓN

CELEBRACIÓN INCUMPLIENDO LA L.O. 9/1983, de 15 de julio (ART. 23.c) L.O. 1/1992).....	0
NEGATIVA A LA DISOLUCIÓN (ART. 23.d) L.O. 1/1992)	0
SANCIONES IMPUESTAS	0

DROGAS

TOLERANCIA AL CONSUMO O TRÁFICO EN LOCALES PÚBLICOS (ART. 23. i) L.O. 1/1992)	29
CONSUMO PÚBLICO/TENENCIA ILÍCITA (ART. 25.1 L.O. 1/1992)	1.296
SANCIONES SUSPENDIDAS POR TRATAM.DESHABITUACIÓN (ART, 25.2 L.O. 1/1992)	20
SANCIONES IMPUESTAS.....	1.023

ESPECTÁCULOS Y ACTIVIDADES RECREATIVAS

APERTURA ESTABLECIMIENTO Y CELEBRACIÓN ESPECTÁCULO SIN AUTORIZACIÓN O EXCEDAN LOS LÍMITES DE ÉSTA (ART. 23.e) L.O. 1/1992)	0
SOBREPASAR AFORO AUTORIZADO (ART. 23. f) L.O. 1/1992)	0
QUEBRANTAR ORDEN DE SUSPENSIÓN O PROHIBICIÓN (ART. 23.g) L.O. 1/1992)	0
APERTURA SIN AUTORIZACIÓN E INCUMPLIMIENTO DE MEDIDAS DE SEGURIDAD O QUE NO FUNCIONEN ADECUADAMENTE (ART. 23.ñ) L.O. 1/1992)	0
ADMISIÓN DE MENORES CUANDO ESTÉ PROHIBIDA (ART. 26.d) L.O.1/1992)	0
VENTA DE ALCOHOL A MENORES (ART. 26.d) L.O.1/1992)	0
EXCESO EN LOS HORARIOS ESTABLECIDOS (ART. 26.e) L.O.1/1992)	198
SANCIONES IMPUESTAS.....	159

ARMAS Y EXPLOSIVOS

FABRICACIÓN, REPARACIÓN, ALMACENAMIENTO, TENENCIA (ART. 23.a) L.O.1/1992)	225
OMISIÓN DE LAS MEDIDAS O PRECAUCIONES DE SEGURIDAD (ART. 23.b) L.O.1/1992)	28
SANCIONES IMPUESTAS.....	240

INFORME ANUAL SOBRE SEGURIDAD CIUDADANA
(L.O. 1/1992, de 21 de febrero)

PROVINCIA: LLEIDA PERIODO AÑO 2006

IDENTIFICACIONES

IDENTIFICACIONES (ART.20).....	0
EN VÍA PÚBLICA	0
EN DEPENDENCIAS POLICIALES	0

DERECHO DE REUNIÓN

CELEBRACIÓN INCUMPLIENDO LA L.O. 9/1983, de 15 de julio (ART. 23.c) L.O. 1/1992).....	0
NEGATIVA A LA DISOLUCIÓN (ART. 23.d) L.O. 1/1992)	0
SANCIONES IMPUESTAS	0

DROGAS

TOLERANCIA AL CONSUMO O TRÁFICO EN LOCALES PÚBLICOS (ART. 23. i) L.O. 1/1992)	0
CONSUMO PÚBLICO/TENENCIA ILÍCITA (ART. 25.1 L.O. 1/1992)	0
SANCIONES SUSPENDIDAS POR TRATAM.DESHABITUACIÓN (ART, 25.2 L.O. 1/1992)	0
SANCIONES IMPUESTAS.....	0

ESPECTÁCULOS Y ACTIVIDADES RECREATIVAS

APERTURA ESTABLECIMIENTO Y CELEBRACIÓN ESPECTÁCULO SIN AUTORIZACIÓN O EXCEDAN LOS LÍMITES DE ÉSTA (ART. 23.e) L.O. 1/1992)	0
SOBREPASAR AFORO AUTORIZADO (ART. 23. f) L.O. 1/1992)	0
QUEBRANTAR ORDEN DE SUSPENSIÓN O PROHIBICIÓN (ART. 23.g) L.O. 1/1992)	0
APERTURA SIN AUTORIZACIÓN E INCUMPLIMIENTO DE MEDIDAS DE SEGURIDAD O QUE NO FUNCIONEN ADECUADAMENTE (ART. 23.ñ) L.O. 1/1992)	0
ADMISIÓN DE MENORES CUANDO ESTÉ PROHIBIDA (ART. 26.d) L.O.1/1992)	0
VENTA DE ALCOHOL A MENORES (ART. 26.d) L.O.1/1992)	0
EXCESO EN LOS HORARIOS ESTABLECIDOS (ART. 26.e) L.O.1/1992)	0
SANCIONES IMPUESTAS.....	0

ARMAS Y EXPLOSIVOS

FABRICACIÓN, REPARACIÓN, ALMACENAMIENTO, TENENCIA (ART. 23.a) L.O.1/1992)	230
OMISIÓN DE LAS MEDIDAS O PRECAUCIONES DE SEGURIDAD (ART. 23.b) L.O.1/1992)	6
SANCIONES IMPUESTAS.....	341

INFORME ANUAL SOBRE SEGURIDAD CIUDADANA
(L.O. 1/1992, de 21 de febrero)

PROVINCIA: LUGO PERIODO AÑO 2006

IDENTIFICACIONES

IDENTIFICACIONES (ART.20).....	6.398
EN VÍA PÚBLICA	6.100
EN DEPENDENCIAS POLICIALES	298

DERECHO DE REUNIÓN

CELEBRACIÓN INCUMPLIENDO LA L.O. 9/1983, de 15 de julio (ART. 23.c) L.O. 1/1992).....	0
NEGATIVA A LA DISOLUCIÓN (ART. 23.d) L.O. 1/1992)	0
SANCIONES IMPUESTAS	0

DROGAS

TOLERANCIA AL CONSUMO O TRÁFICO EN LOCALES PÚBLICOS (ART. 23. i) L.O. 1/1992)	76
CONSUMO PÚBLICO/TENENCIA ILÍCITA (ART. 25.1 L.O. 1/1992)	544
SANCIONES SUSPENDIDAS POR TRATAM.DESHABITUACIÓN (ART, 25.2 L.O. 1/1992)	41
SANCIONES IMPUESTAS.....	549

ESPECTÁCULOS Y ACTIVIDADES RECREATIVAS

APERTURA ESTABLECIMIENTO Y CELEBRACIÓN ESPECTÁCULO SIN AUTORIZACIÓN O EXCEDAN LOS LÍMITES DE ÉSTA (ART. 23.e) L.O. 1/1992)	0
SOBREPASAR AFORO AUTORIZADO (ART. 23. f) L.O. 1/1992)	0
QUEBRANTAR ORDEN DE SUSPENSIÓN O PROHIBICIÓN (ART. 23.g) L.O. 1/1992)	0
APERTURA SIN AUTORIZACIÓN E INCUMPLIMIENTO DE MEDIDAS DE SEGURIDAD O QUE NO FUNCIONEN ADECUADAMENTE (ART. 23.ñ) L.O. 1/1992)	0
ADMISIÓN DE MENORES CUANDO ESTÉ PROHIBIDA (ART. 26.d) L.O.1/1992)	0
VENTA DE ALCOHOL A MENORES (ART. 26.d) L.O.1/1992)	0
EXCESO EN LOS HORARIOS ESTABLECIDOS (ART. 26.e) L.O.1/1992)	0
SANCIONES IMPUESTAS.....	0

ARMAS Y EXPLOSIVOS

FABRICACIÓN, REPARACIÓN, ALMACENAMIENTO, TENENCIA (ART. 23.a) L.O.1/1992)	171
OMISIÓN DE LAS MEDIDAS O PRECAUCIONES DE SEGURIDAD (ART. 23.b) L.O.1/1992)	13
SANCIONES IMPUESTAS.....	192

INFORME ANUAL SOBRE SEGURIDAD CIUDADANA
(L.O. 1/1992, de 21 de febrero)

PROVINCIA: MADRID PERIODO AÑO 2006

IDENTIFICACIONES

IDENTIFICACIONES (ART.20).....	1.292.105
EN VÍA PÚBLICA	1.270.587
EN DEPENDENCIAS POLICIALES	21.518

DERECHO DE REUNIÓN

CELEBRACIÓN INCUMPLIENDO LA L.O. 9/1983, de 15 de julio (ART. 23.c) L.O. 1/1992).....	151
NEGATIVA A LA DISOLUCIÓN (ART. 23.d) L.O. 1/1992)	0
SANCIONES IMPUESTAS	72

DROGAS

TOLERANCIA AL CONSUMO O TRÁFICO EN LOCALES PÚBLICOS (ART. 23. i) L.O. 1/1992)	0
CONSUMO PÚBLICO/TENENCIA ILÍCITA (ART. 25.1 L.O. 1/1992)	4.442
SANCIONES SUSPENDIDAS POR TRATAM.DESHABITUACIÓN (ART, 25.2 L.O. 1/1992)	162
SANCIONES IMPUESTAS	3.690

ESPECTÁCULOS Y ACTIVIDADES RECREATIVAS

APERTURA ESTABLECIMIENTO Y CELEBRACIÓN ESPECTÁCULO SIN AUTORIZACIÓN O EXCEDAN LOS LÍMITES DE ÉSTA (ART. 23.e) L.O. 1/1992)	0
SOBREPASAR AFORO AUTORIZADO (ART. 23. f) L.O. 1/1992)	0
QUEBRANTAR ORDEN DE SUSPENSIÓN O PROHIBICIÓN (ART. 23.g) L.O. 1/1992)	0
APERTURA SIN AUTORIZACIÓN E INCUMPLIMIENTO DE MEDIDAS DE SEGURIDAD O QUE NO FUNCIONEN ADECUADAMENTE (ART. 23.ñ) L.O. 1/1992)	0
ADMISIÓN DE MENORES CUANDO ESTÉ PROHIBIDA (ART. 26.d) L.O.1/1992)	0
VENTA DE ALCOHOL A MENORES (ART. 26.d) L.O.1/1992)	0
EXCESO EN LOS HORARIOS ESTABLECIDOS (ART. 26.e) L.O.1/1992)	0
SANCIONES IMPUESTAS	0

ARMAS Y EXPLOSIVOS

FABRICACIÓN, REPARACIÓN, ALMACENAMIENTO, TENENCIA (ART. 23.a) L.O.1/1992)	7.390
OMISIÓN DE LAS MEDIDAS O PRECAUCIONES DE SEGURIDAD (ART. 23.b) L.O.1/1992)	86
SANCIONES IMPUESTAS	5.470

INFORME ANUAL SOBRE SEGURIDAD CIUDADANA
(L.O. 1/1992, de 21 de febrero)

PROVINCIA: MÁLAGA PERIODO AÑO 2006

IDENTIFICACIONES

IDENTIFICACIONES (ART.20).....	281.866
EN VÍA PÚBLICA	278.125
EN DEPENDENCIAS POLICIALES	3.741

DERECHO DE REUNIÓN

CELEBRACIÓN INCUMPLIENDO LA L.O. 9/1983, de 15 de julio (ART. 23.c) L.O. 1/1992).....	304
NEGATIVA A LA DISOLUCIÓN (ART. 23.d) L.O. 1/1992)	193
SANCIONES IMPUESTAS	0

DROGAS

TOLERANCIA AL CONSUMO O TRÁFICO EN LOCALES PÚBLICOS (ART. 23. i) L.O. 1/1992)	19
CONSUMO PÚBLICO/TENENCIA ILÍCITA (ART. 25.1 L.O. 1/1992)	18.927
SANCIONES SUSPENDIDAS POR TRATAM.DESHABITUACIÓN (ART, 25.2 L.O. 1/1992)	306
SANCIONES IMPUESTAS.....	1.143

ESPECTÁCULOS Y ACTIVIDADES RECREATIVAS

APERTURA ESTABLECIMIENTO Y CELEBRACIÓN ESPECTÁCULO SIN AUTORIZACIÓN O EXCEDAN LOS LÍMITES DE ÉSTA (ART. 23.e) L.O. 1/1992)	22
SOBREPASAR AFORO AUTORIZADO (ART. 23. f) L.O. 1/1992)	2
QUEBRANTAR ORDEN DE SUSPENSIÓN O PROHIBICIÓN (ART. 23.g) L.O. 1/1992)	9
APERTURA SIN AUTORIZACIÓN E INCUMPLIMIENTO DE MEDIDAS DE SEGURIDAD O QUE NO FUNCIONEN ADECUADAMENTE (ART. 23.ñ) L.O. 1/1992)	100
ADMISIÓN DE MENORES CUANDO ESTÉ PROHIBIDA (ART. 26.d) L.O.1/1992)	27
VENTA DE ALCOHOL A MENORES (ART. 26.d) L.O.1/1992)	0
EXCESO EN LOS HORARIOS ESTABLECIDOS (ART. 26.e) L.O.1/1992)	30
SANCIONES IMPUESTAS.....	19

ARMAS Y EXPLOSIVOS

FABRICACIÓN, REPARACIÓN, ALMACENAMIENTO, TENENCIA (ART. 23.a) L.O.1/1992)	10.349
OMISIÓN DE LAS MEDIDAS O PRECAUCIONES DE SEGURIDAD (ART. 23.b) L.O.1/1992)	763
SANCIONES IMPUESTAS.....	1.662

INFORME ANUAL SOBRE SEGURIDAD CIUDADANA
(L.O. 1/1992, de 21 de febrero)

PROVINCIA: MURCIA PERIODO AÑO 2006

IDENTIFICACIONES

IDENTIFICACIONES (ART.20).....	75.512
EN VÍA PÚBLICA	74.813
EN DEPENDENCIAS POLICIALES	699

DERECHO DE REUNIÓN

CELEBRACIÓN INCUMPLIENDO LA L.O. 9/1983, de 15 de julio (ART. 23.c) L.O. 1/1992).....	0
NEGATIVA A LA DISOLUCIÓN (ART. 23.d) L.O. 1/1992)	0
SANCIONES IMPUESTAS	0

DROGAS

TOLERANCIA AL CONSUMO O TRÁFICO EN LOCALES PÚBLICOS (ART. 23. i) L.O. 1/1992)	9
CONSUMO PÚBLICO/TENENCIA ILÍCITA (ART. 25.1 L.O. 1/1992)	3.202
SANCIONES SUSPENDIDAS POR TRATAM.DESHABITUACIÓN (ART, 25.2 L.O. 1/1992)	6
SANCIONES IMPUESTAS.....	3.158

ESPECTÁCULOS Y ACTIVIDADES RECREATIVAS

APERTURA ESTABLECIMIENTO Y CELEBRACIÓN ESPECTÁCULO SIN AUTORIZACIÓN O EXCEDAN LOS LÍMITES DE ÉSTA (ART. 23.e) L.O. 1/1992)	157
SOBREPASAR AFORO AUTORIZADO (ART. 23. f) L.O. 1/1992)	0
QUEBRANTAR ORDEN DE SUSPENSIÓN O PROHIBICIÓN (ART. 23.g) L.O. 1/1992)	0
APERTURA SIN AUTORIZACIÓN E INCUMPLIMIENTO DE MEDIDAS DE SEGURIDAD O QUE NO FUNCIONEN ADECUADAMENTE (ART. 23.ñ) L.O. 1/1992)	0
ADMISIÓN DE MENORES CUANDO ESTÉ PROHIBIDA (ART. 26.d) L.O.1/1992)	0
VENTA DE ALCOHOL A MENORES (ART. 26.d) L.O.1/1992)	0
EXCESO EN LOS HORARIOS ESTABLECIDOS (ART. 26.e) L.O.1/1992)	217
SANCIONES IMPUESTAS.....	314

ARMAS Y EXPLOSIVOS

FABRICACIÓN, REPARACIÓN, ALMACENAMIENTO, TENENCIA (ART. 23.a) L.O.1/1992)	0
OMISIÓN DE LAS MEDIDAS O PRECAUCIONES DE SEGURIDAD (ART. 23.b) L.O.1/1992)	0
SANCIONES IMPUESTAS.....	0

INFORME ANUAL SOBRE SEGURIDAD CIUDADANA
(L.O. 1/1992, de 21 de febrero)

PROVINCIA: NAVARRA PERIODO AÑO 2006

IDENTIFICACIONES

IDENTIFICACIONES (ART.20).....	75.895
EN VÍA PÚBLICA	75.436
EN DEPENDENCIAS POLICIALES	459

DERECHO DE REUNIÓN

CELEBRACIÓN INCUMPLIENDO LA L.O. 9/1983, de 15 de julio (ART. 23.c) L.O. 1/1992).....	5
NEGATIVA A LA DISOLUCIÓN (ART. 23.d) L.O. 1/1992)	1
SANCIONES IMPUESTAS	6

DROGAS

TOLERANCIA AL CONSUMO O TRÁFICO EN LOCALES PÚBLICOS (ART. 23. i) L.O. 1/1992)	1
CONSUMO PÚBLICO/TENENCIA ILÍCITA (ART. 25.1 L.O. 1/1992)	1.170
SANCIONES SUSPENDIDAS POR TRATAM.DESHABITUACIÓN (ART, 25.2 L.O. 1/1992)	8
SANCIONES IMPUESTAS.....	670

ESPECTÁCULOS Y ACTIVIDADES RECREATIVAS

APERTURA ESTABLECIMIENTO Y CELEBRACIÓN ESPECTÁCULO SIN AUTORIZACIÓN O EXCEDAN LOS LÍMITES DE ÉSTA (ART. 23.e) L.O. 1/1992)	1
SOBREPASAR AFORO AUTORIZADO (ART. 23. f) L.O. 1/1992)	1
QUEBRANTAR ORDEN DE SUSPENSIÓN O PROHIBICIÓN (ART. 23.g) L.O. 1/1992)	0
APERTURA SIN AUTORIZACIÓN E INCUMPLIMIENTO DE MEDIDAS DE SEGURIDAD O QUE NO FUNCIONEN ADECUADAMENTE (ART. 23.ñ) L.O. 1/1992)	2
ADMISIÓN DE MENORES CUANDO ESTÉ PROHIBIDA (ART. 26.d) L.O.1/1992)	3
VENTA DE ALCOHOL A MENORES (ART. 26.d) L.O.1/1992)	4
EXCESO EN LOS HORARIOS ESTABLECIDOS (ART. 26.e) L.O.1/1992)	20
SANCIONES IMPUESTAS.....	2

ARMAS Y EXPLOSIVOS

FABRICACIÓN, REPARACIÓN, ALMACENAMIENTO, TENENCIA (ART. 23.a) L.O.1/1992)	556
OMISIÓN DE LAS MEDIDAS O PRECAUCIONES DE SEGURIDAD (ART. 23.b) L.O.1/1992)	77
SANCIONES IMPUESTAS.....	476

INFORME ANUAL SOBRE SEGURIDAD CIUDADANA
(L.O. 1/1992, de 21 de febrero)

PROVINCIA: OURENSE PERIODO AÑO 2006

IDENTIFICACIONES

IDENTIFICACIONES (ART.20).....	19.433
EN VÍA PÚBLICA	19.155
EN DEPENDENCIAS POLICIALES	278

DERECHO DE REUNIÓN

CELEBRACIÓN INCUMPLIENDO LA L.O. 9/1983, de 15 de julio (ART. 23.c) L.O. 1/1992).....	0
NEGATIVA A LA DISOLUCIÓN (ART. 23.d) L.O. 1/1992)	0
SANCIONES IMPUESTAS	0

DROGAS

TOLERANCIA AL CONSUMO O TRÁFICO EN LOCALES PÚBLICOS (ART. 23. i) L.O. 1/1992)	1
CONSUMO PÚBLICO/TENENCIA ILÍCITA (ART. 25.1 L.O. 1/1992)	315
SANCIONES SUSPENDIDAS POR TRATAM.DESHABITUACIÓN (ART, 25.2 L.O. 1/1992)	13
SANCIONES IMPUESTAS	328

ESPECTÁCULOS Y ACTIVIDADES RECREATIVAS

APERTURA ESTABLECIMIENTO Y CELEBRACIÓN ESPECTÁCULO SIN AUTORIZACIÓN O EXCEDAN LOS LÍMITES DE ÉSTA (ART. 23.e) L.O. 1/1992)	12
SOBREPASAR AFORO AUTORIZADO (ART. 23. f) L.O. 1/1992)	0
QUEBRANTAR ORDEN DE SUSPENSIÓN O PROHIBICIÓN (ART. 23.g) L.O. 1/1992)	0
APERTURA SIN AUTORIZACIÓN E INCUMPLIMIENTO DE MEDIDAS DE SEGURIDAD O QUE NO FUNCIONEN ADECUADAMENTE (ART. 23.ñ) L.O. 1/1992)	0
ADMISIÓN DE MENORES CUANDO ESTÉ PROHIBIDA (ART. 26.d) L.O.1/1992)	0
VENTA DE ALCOHOL A MENORES (ART. 26.d) L.O.1/1992)	0
EXCESO EN LOS HORARIOS ESTABLECIDOS (ART. 26.e) L.O.1/1992)	179
SANCIONES IMPUESTAS	178

ARMAS Y EXPLOSIVOS

FABRICACIÓN, REPARACIÓN, ALMACENAMIENTO, TENENCIA (ART. 23.a) L.O.1/1992)	361
OMISIÓN DE LAS MEDIDAS O PRECAUCIONES DE SEGURIDAD (ART. 23.b) L.O.1/1992)	15
SANCIONES IMPUESTAS	342

INFORME ANUAL SOBRE SEGURIDAD CIUDADANA
(L.O. 1/1992, de 21 de febrero)

PROVINCIA: PALENCIA PERIODO AÑO 2006

IDENTIFICACIONES

IDENTIFICACIONES (ART.20).....	31
EN VÍA PÚBLICA	31
EN DEPENDENCIAS POLICIALES	0

DERECHO DE REUNIÓN

CELEBRACIÓN INCUMPLIENDO LA L.O. 9/1983, de 15 de julio (ART. 23.c) L.O. 1/1992).....	0
NEGATIVA A LA DISOLUCIÓN (ART. 23.d) L.O. 1/1992)	0
SANCIONES IMPUESTAS	0

DROGAS

TOLERANCIA AL CONSUMO O TRÁFICO EN LOCALES PÚBLICOS (ART. 23. i) L.O. 1/1992)	3
CONSUMO PÚBLICO/TENENCIA ILÍCITA (ART. 25.1 L.O. 1/1992)	373
SANCIONES SUSPENDIDAS POR TRATAM.DESHABITUACIÓN (ART, 25.2 L.O. 1/1992)	4
SANCIONES IMPUESTAS	235

ESPECTÁCULOS Y ACTIVIDADES RECREATIVAS

APERTURA ESTABLECIMIENTO Y CELEBRACIÓN ESPECTÁCULO SIN AUTORIZACIÓN O EXCEDAN LOS LÍMITES DE ÉSTA (ART. 23.e) L.O. 1/1992)	0
SOBREPASAR AFORO AUTORIZADO (ART. 23. f) L.O. 1/1992)	0
QUEBRANTAR ORDEN DE SUSPENSIÓN O PROHIBICIÓN (ART. 23.g) L.O. 1/1992)	0
APERTURA SIN AUTORIZACIÓN E INCUMPLIMIENTO DE MEDIDAS DE SEGURIDAD O QUE NO FUNCIONEN ADECUADAMENTE (ART. 23.ñ) L.O. 1/1992)	0
ADMISIÓN DE MENORES CUANDO ESTÉ PROHIBIDA (ART. 26.d) L.O.1/1992)	0
VENTA DE ALCOHOL A MENORES (ART. 26.d) L.O.1/1992)	0
EXCESO EN LOS HORARIOS ESTABLECIDOS (ART. 26.e) L.O.1/1992)	183
SANCIONES IMPUESTAS	185

ARMAS Y EXPLOSIVOS

FABRICACIÓN, REPARACIÓN, ALMACENAMIENTO, TENENCIA (ART. 23.a) L.O.1/1992)	152
OMISIÓN DE LAS MEDIDAS O PRECAUCIONES DE SEGURIDAD (ART. 23.b) L.O.1/1992)	4
SANCIONES IMPUESTAS	137

INFORME ANUAL SOBRE SEGURIDAD CIUDADANA
(L.O. 1/1992, de 21 de febrero)

PROVINCIA: LAS PALMAS PERIODO AÑO 2006

IDENTIFICACIONES

IDENTIFICACIONES (ART.20).....	284.931
EN VÍA PÚBLICA	280.820
EN DEPENDENCIAS POLICIALES	4.111

DERECHO DE REUNIÓN

CELEBRACIÓN INCUMPLIENDO LA L.O. 9/1983, de 15 de julio (ART. 23.c) L.O. 1/1992).....	0
NEGATIVA A LA DISOLUCIÓN (ART. 23.d) L.O. 1/1992)	0
SANCIONES IMPUESTAS	210

DROGAS

TOLERANCIA AL CONSUMO O TRÁFICO EN LOCALES PÚBLICOS (ART. 23. i) L.O. 1/1992)	1
CONSUMO PÚBLICO/TENENCIA ILÍCITA (ART. 25.1 L.O. 1/1992)	3.668
SANCIONES SUSPENDIDAS POR TRATAM.DESHABITUACIÓN (ART, 25.2 L.O. 1/1992)	227
SANCIONES IMPUESTAS.....	2.525

ESPECTÁCULOS Y ACTIVIDADES RECREATIVAS

APERTURA ESTABLECIMIENTO Y CELEBRACIÓN ESPECTÁCULO SIN AUTORIZACIÓN O EXCEDAN LOS LÍMITES DE ÉSTA (ART. 23.e) L.O. 1/1992)	9
SOBREPASAR AFORO AUTORIZADO (ART. 23. f) L.O. 1/1992)	0
QUEBRANTAR ORDEN DE SUSPENSIÓN O PROHIBICIÓN (ART. 23.g) L.O. 1/1992)	1
APERTURA SIN AUTORIZACIÓN E INCUMPLIMIENTO DE MEDIDAS DE SEGURIDAD O QUE NO FUNCIONEN ADECUADAMENTE (ART. 23.ñ) L.O. 1/1992)	48
ADMISIÓN DE MENORES CUANDO ESTÉ PROHIBIDA (ART. 26.d) L.O.1/1992)	0
VENTA DE ALCOHOL A MENORES (ART. 26.d) L.O.1/1992)	0
EXCESO EN LOS HORARIOS ESTABLECIDOS (ART. 26.e) L.O.1/1992)	0
SANCIONES IMPUESTAS.....	32

ARMAS Y EXPLOSIVOS

FABRICACIÓN, REPARACIÓN, ALMACENAMIENTO, TENENCIA (ART. 23.a) L.O.1/1992)	770
OMISIÓN DE LAS MEDIDAS O PRECAUCIONES DE SEGURIDAD (ART. 23.b) L.O.1/1992)	37
SANCIONES IMPUESTAS.....	632

INFORME ANUAL SOBRE SEGURIDAD CIUDADANA
(L.O. 1/1992, de 21 de febrero)

PROVINCIA: PONTEVEDRA PERIODO AÑO 2006

IDENTIFICACIONES

IDENTIFICACIONES (ART.20).....	158.951
EN VÍA PÚBLICA	157.328
EN DEPENDENCIAS POLICIALES	1.623

DERECHO DE REUNIÓN

CELEBRACIÓN INCUMPLIENDO LA L.O. 9/1983, de 15 de julio (ART. 23.c) L.O. 1/1992).....	181
NEGATIVA A LA DISOLUCIÓN (ART. 23.d) L.O. 1/1992)	5
SANCIONES IMPUESTAS	9

DROGAS

TOLERANCIA AL CONSUMO O TRÁFICO EN LOCALES PÚBLICOS (ART. 23. i) L.O. 1/1992)	34
CONSUMO PÚBLICO/TENENCIA ILÍCITA (ART. 25.1 L.O. 1/1992)	4.409
SANCIONES SUSPENDIDAS POR TRATAM.DESHABITUACIÓN (ART, 25.2 L.O. 1/1992)	0
SANCIONES IMPUESTAS	80

ESPECTÁCULOS Y ACTIVIDADES RECREATIVAS

APERTURA ESTABLECIMIENTO Y CELEBRACIÓN ESPECTÁCULO SIN AUTORIZACIÓN O EXCEDAN LOS LÍMITES DE ÉSTA (ART. 23.e) L.O. 1/1992)	115
SOBREPASAR AFORO AUTORIZADO (ART. 23. f) L.O. 1/1992)	16
QUEBRANTAR ORDEN DE SUSPENSIÓN O PROHIBICIÓN (ART. 23.g) L.O. 1/1992)	1
APERTURA SIN AUTORIZACIÓN E INCUMPLIMIENTO DE MEDIDAS DE SEGURIDAD O QUE NO FUNCIONEN ADECUADAMENTE (ART. 23.ñ) L.O. 1/1992)	56
ADMISIÓN DE MENORES CUANDO ESTÉ PROHIBIDA (ART. 26.d) L.O.1/1992)	16
VENTA DE ALCOHOL A MENORES (ART. 26.d) L.O.1/1992)	3
EXCESO EN LOS HORARIOS ESTABLECIDOS (ART. 26.e) L.O.1/1992)	269
SANCIONES IMPUESTAS	23

ARMAS Y EXPLOSIVOS

FABRICACIÓN, REPARACIÓN, ALMACENAMIENTO, TENENCIA (ART. 23.a) L.O.1/1992)	877
OMISIÓN DE LAS MEDIDAS O PRECAUCIONES DE SEGURIDAD (ART. 23.b) L.O.1/1992)	10
SANCIONES IMPUESTAS	32

INFORME ANUAL SOBRE SEGURIDAD CIUDADANA
(L.O. 1/1992, de 21 de febrero)

PROVINCIA: LA RIOJA PERIODO AÑO 2006

IDENTIFICACIONES

IDENTIFICACIONES (ART.20).....	11.763
EN VÍA PÚBLICA	10.588
EN DEPENDENCIAS POLICIALES	1.175

DERECHO DE REUNIÓN

CELEBRACIÓN INCUMPLIENDO LA L.O. 9/1983, de 15 de julio (ART. 23.c) L.O. 1/1992).....	0
NEGATIVA A LA DISOLUCIÓN (ART. 23.d) L.O. 1/1992)	0
SANCIONES IMPUESTAS	0

DROGAS

TOLERANCIA AL CONSUMO O TRÁFICO EN LOCALES PÚBLICOS (ART. 23. i) L.O. 1/1992)	6
CONSUMO PÚBLICO/TENENCIA ILÍCITA (ART. 25.1 L.O. 1/1992)	1.229
SANCIONES SUSPENDIDAS POR TRATAM.DESHABITUACIÓN (ART, 25.2 L.O. 1/1992)	12
SANCIONES IMPUESTAS	1.411

ESPECTÁCULOS Y ACTIVIDADES RECREATIVAS

APERTURA ESTABLECIMIENTO Y CELEBRACIÓN ESPECTÁCULO SIN AUTORIZACIÓN O EXCEDAN LOS LÍMITES DE ÉSTA (ART. 23.e) L.O. 1/1992)	0
SOBREPASAR AFORO AUTORIZADO (ART. 23. f) L.O. 1/1992)	0
QUEBRANTAR ORDEN DE SUSPENSIÓN O PROHIBICIÓN (ART. 23.g) L.O. 1/1992)	0
APERTURA SIN AUTORIZACIÓN E INCUMPLIMIENTO DE MEDIDAS DE SEGURIDAD O QUE NO FUNCIONEN ADECUADAMENTE (ART. 23.ñ) L.O. 1/1992)	8
ADMISIÓN DE MENORES CUANDO ESTÉ PROHIBIDA (ART. 26.d) L.O.1/1992)	0
VENTA DE ALCOHOL A MENORES (ART. 26.d) L.O.1/1992)	0
EXCESO EN LOS HORARIOS ESTABLECIDOS (ART. 26.e) L.O.1/1992)	0
SANCIONES IMPUESTAS	9

ARMAS Y EXPLOSIVOS

FABRICACIÓN, REPARACIÓN, ALMACENAMIENTO, TENENCIA (ART. 23.a) L.O.1/1992)	568
OMISIÓN DE LAS MEDIDAS O PRECAUCIONES DE SEGURIDAD (ART. 23.b) L.O.1/1992)	13
SANCIONES IMPUESTAS	660

INFORME ANUAL SOBRE SEGURIDAD CIUDADANA
(L.O. 1/1992, de 21 de febrero)

PROVINCIA: SALAMANCA PERIODO AÑO 2006

IDENTIFICACIONES

IDENTIFICACIONES (ART.20).....	63.755
EN VÍA PÚBLICA	63.459
EN DEPENDENCIAS POLICIALES	296

DERECHO DE REUNIÓN

CELEBRACIÓN INCUMPLIENDO LA L.O. 9/1983, de 15 de julio (ART. 23.c) L.O. 1/1992).....	0
NEGATIVA A LA DISOLUCIÓN (ART. 23.d) L.O. 1/1992)	0
SANCIONES IMPUESTAS	0

DROGAS

TOLERANCIA AL CONSUMO O TRÁFICO EN LOCALES PÚBLICOS (ART. 23. i) L.O. 1/1992)	2
CONSUMO PÚBLICO/TENENCIA ILÍCITA (ART. 25.1 L.O. 1/1992)	3.510
SANCIONES SUSPENDIDAS POR TRATAM.DESHABITUACIÓN (ART, 25.2 L.O. 1/1992)	33
SANCIONES IMPUESTAS	1.109

ESPECTÁCULOS Y ACTIVIDADES RECREATIVAS

APERTURA ESTABLECIMIENTO Y CELEBRACIÓN ESPECTÁCULO SIN AUTORIZACIÓN O EXCEDAN LOS LÍMITES DE ÉSTA (ART. 23.e) L.O. 1/1992)	9
SOBREPASAR AFORO AUTORIZADO (ART. 23. f) L.O. 1/1992)	1
QUEBRANTAR ORDEN DE SUSPENSIÓN O PROHIBICIÓN (ART. 23.g) L.O. 1/1992)	0
APERTURA SIN AUTORIZACIÓN E INCUMPLIMIENTO DE MEDIDAS DE SEGURIDAD O QUE NO FUNCIONEN ADECUADAMENTE (ART. 23.ñ) L.O. 1/1992)	4
ADMISIÓN DE MENORES CUANDO ESTÉ PROHIBIDA (ART. 26.d) L.O.1/1992)	3
VENTA DE ALCOHOL A MENORES (ART. 26.d) L.O.1/1992)	0
EXCESO EN LOS HORARIOS ESTABLECIDOS (ART. 26.e) L.O.1/1992)	114
SANCIONES IMPUESTAS	116

ARMAS Y EXPLOSIVOS

FABRICACIÓN, REPARACIÓN, ALMACENAMIENTO, TENENCIA (ART. 23.a) L.O.1/1992)	897
OMISIÓN DE LAS MEDIDAS O PRECAUCIONES DE SEGURIDAD (ART. 23.b) L.O.1/1992)	12
SANCIONES IMPUESTAS	420

INFORME ANUAL SOBRE SEGURIDAD CIUDADANA
(L.O. 1/1992, de 21 de febrero)

PROVINCIA: STA. CRUZ DE TENERIFE PERIODO AÑO 2006

IDENTIFICACIONES

IDENTIFICACIONES (ART.20).....	163.482
EN VÍA PÚBLICA	161.863
EN DEPENDENCIAS POLICIALES	1.619

DERECHO DE REUNIÓN

CELEBRACIÓN INCUMPLIENDO LA L.O. 9/1983, de 15 de julio (ART. 23.c) L.O. 1/1992).....	1
NEGATIVA A LA DISOLUCIÓN (ART. 23.d) L.O. 1/1992)	32
SANCIONES IMPUESTAS	0

DROGAS

TOLERANCIA AL CONSUMO O TRÁFICO EN LOCALES PÚBLICOS (ART. 23. i) L.O. 1/1992)	12
CONSUMO PÚBLICO/TENENCIA ILÍCITA (ART. 25.1 L.O. 1/1992)	8.007
SANCIONES SUSPENDIDAS POR TRATAM.DESHABITUACIÓN (ART, 25.2 L.O. 1/1992)	370
SANCIONES IMPUESTAS	2.898

ESPECTÁCULOS Y ACTIVIDADES RECREATIVAS

APERTURA ESTABLECIMIENTO Y CELEBRACIÓN ESPECTÁCULO SIN AUTORIZACIÓN O EXCEDAN LOS LÍMITES DE ÉSTA (ART. 23.e) L.O. 1/1992)	43
SOBREPASAR AFORO AUTORIZADO (ART. 23. f) L.O. 1/1992)	2
QUEBRANTAR ORDEN DE SUSPENSIÓN O PROHIBICIÓN (ART. 23.g) L.O. 1/1992)	6
APERTURA SIN AUTORIZACIÓN E INCUMPLIMIENTO DE MEDIDAS DE SEGURIDAD O QUE NO FUNCIONEN ADECUADAMENTE (ART. 23.ñ) L.O. 1/1992)	44
ADMISIÓN DE MENORES CUANDO ESTÉ PROHIBIDA (ART. 26.d) L.O.1/1992)	10
VENTA DE ALCOHOL A MENORES (ART. 26.d) L.O.1/1992)	3
EXCESO EN LOS HORARIOS ESTABLECIDOS (ART. 26.e) L.O.1/1992)	7
SANCIONES IMPUESTAS	53

ARMAS Y EXPLOSIVOS

FABRICACIÓN, REPARACIÓN, ALMACENAMIENTO, TENENCIA (ART. 23.a) L.O.1/1992)	863
OMISIÓN DE LAS MEDIDAS O PRECAUCIONES DE SEGURIDAD (ART. 23.b) L.O.1/1992)	110
SANCIONES IMPUESTAS	568

INFORME ANUAL SOBRE SEGURIDAD CIUDADANA
(L.O. 1/1992, de 21 de febrero)

PROVINCIA: SEGOVIA PERIODO AÑO 2006

IDENTIFICACIONES

IDENTIFICACIONES (ART.20).....	75.238
EN VÍA PÚBLICA	74.956
EN DEPENDENCIAS POLICIALES	282

DERECHO DE REUNIÓN

CELEBRACIÓN INCUMPLIENDO LA L.O. 9/1983, de 15 de julio (ART. 23.c) L.O. 1/1992).....	0
NEGATIVA A LA DISOLUCIÓN (ART. 23.d) L.O. 1/1992)	0
SANCIONES IMPUESTAS	0

DROGAS

TOLERANCIA AL CONSUMO O TRÁFICO EN LOCALES PÚBLICOS (ART. 23. i) L.O. 1/1992)	0
CONSUMO PÚBLICO/TENENCIA ILÍCITA (ART. 25.1 L.O. 1/1992)	698
SANCIONES SUSPENDIDAS POR TRATAM.DESHABITUACIÓN (ART, 25.2 L.O. 1/1992)	18
SANCIONES IMPUESTAS	642

ESPECTÁCULOS Y ACTIVIDADES RECREATIVAS

APERTURA ESTABLECIMIENTO Y CELEBRACIÓN ESPECTÁCULO SIN AUTORIZACIÓN O EXCEDAN LOS LÍMITES DE ÉSTA (ART. 23.e) L.O. 1/1992)	0
SOBREPASAR AFORO AUTORIZADO (ART. 23. f) L.O. 1/1992)	0
QUEBRANTAR ORDEN DE SUSPENSIÓN O PROHIBICIÓN (ART. 23.g) L.O. 1/1992)	0
APERTURA SIN AUTORIZACIÓN E INCUMPLIMIENTO DE MEDIDAS DE SEGURIDAD O QUE NO FUNCIONEN ADECUADAMENTE (ART. 23.ñ) L.O. 1/1992)	0
ADMISIÓN DE MENORES CUANDO ESTÉ PROHIBIDA (ART. 26.d) L.O.1/1992)	0
VENTA DE ALCOHOL A MENORES (ART. 26.d) L.O.1/1992)	0
EXCESO EN LOS HORARIOS ESTABLECIDOS (ART. 26.e) L.O.1/1992)	73
SANCIONES IMPUESTAS	73

ARMAS Y EXPLOSIVOS

FABRICACIÓN, REPARACIÓN, ALMACENAMIENTO, TENENCIA (ART. 23.a) L.O.1/1992)	245
OMISIÓN DE LAS MEDIDAS O PRECAUCIONES DE SEGURIDAD (ART. 23.b) L.O.1/1992)	1
SANCIONES IMPUESTAS	233

INFORME ANUAL SOBRE SEGURIDAD CIUDADANA
(L.O. 1/1992, de 21 de febrero)

PROVINCIA: SEVILLA PERIODO AÑO 2006

IDENTIFICACIONES

IDENTIFICACIONES (ART.20).....	106.847
EN VÍA PÚBLICA	106.070
EN DEPENDENCIAS POLICIALES	777

DERECHO DE REUNIÓN

CELEBRACIÓN INCUMPLIENDO LA L.O. 9/1983, de 15 de julio (ART. 23.c) L.O. 1/1992).....	19
NEGATIVA A LA DISOLUCIÓN (ART. 23.d) L.O. 1/1992)	0
SANCIONES IMPUESTAS	7

DROGAS

TOLERANCIA AL CONSUMO O TRÁFICO EN LOCALES PÚBLICOS (ART. 23. i) L.O. 1/1992)	0
CONSUMO PÚBLICO/TENENCIA ILÍCITA (ART. 25.1 L.O. 1/1992)	729
SANCIONES SUSPENDIDAS POR TRATAM.DESHABITUACIÓN (ART, 25.2 L.O. 1/1992)	40
SANCIONES IMPUESTAS	1.148

ESPECTÁCULOS Y ACTIVIDADES RECREATIVAS

APERTURA ESTABLECIMIENTO Y CELEBRACIÓN ESPECTÁCULO SIN AUTORIZACIÓN O EXCEDAN LOS LÍMITES DE ÉSTA (ART. 23.e) L.O. 1/1992)	9
SOBREPASAR AFORO AUTORIZADO (ART. 23. f) L.O. 1/1992)	0
QUEBRANTAR ORDEN DE SUSPENSIÓN O PROHIBICIÓN (ART. 23.g) L.O. 1/1992)	0
APERTURA SIN AUTORIZACIÓN E INCUMPLIMIENTO DE MEDIDAS DE SEGURIDAD O QUE NO FUNCIONEN ADECUADAMENTE (ART. 23.ñ) L.O. 1/1992)	0
ADMISIÓN DE MENORES CUANDO ESTÉ PROHIBIDA (ART. 26.d) L.O.1/1992)	0
VENTA DE ALCOHOL A MENORES (ART. 26.d) L.O.1/1992)	0
EXCESO EN LOS HORARIOS ESTABLECIDOS (ART. 26.e) L.O.1/1992)	0
SANCIONES IMPUESTAS	11

ARMAS Y EXPLOSIVOS

FABRICACIÓN, REPARACIÓN, ALMACENAMIENTO, TENENCIA (ART. 23.a) L.O.1/1992)	1.173
OMISIÓN DE LAS MEDIDAS O PRECAUCIONES DE SEGURIDAD (ART. 23.b) L.O.1/1992)	26
SANCIONES IMPUESTAS	1.336

INFORME ANUAL SOBRE SEGURIDAD CIUDADANA
(L.O. 1/1992, de 21 de febrero)

PROVINCIA: SORIA PERIODO AÑO 2006

IDENTIFICACIONES

IDENTIFICACIONES (ART.20).....	3.184
EN VÍA PÚBLICA	3.078
EN DEPENDENCIAS POLICIALES	106

DERECHO DE REUNIÓN

CELEBRACIÓN INCUMPLIENDO LA L.O. 9/1983, de 15 de julio (ART. 23.c) L.O. 1/1992).....	0
NEGATIVA A LA DISOLUCIÓN (ART. 23.d) L.O. 1/1992)	0
SANCIONES IMPUESTAS	0

DROGAS

TOLERANCIA AL CONSUMO O TRÁFICO EN LOCALES PÚBLICOS (ART. 23. i) L.O. 1/1992)	0
CONSUMO PÚBLICO/TENENCIA ILÍCITA (ART. 25.1 L.O. 1/1992)	179
SANCIONES SUSPENDIDAS POR TRATAM.DESHABITUACIÓN (ART, 25.2 L.O. 1/1992)	1
SANCIONES IMPUESTAS	160

ESPECTÁCULOS Y ACTIVIDADES RECREATIVAS

APERTURA ESTABLECIMIENTO Y CELEBRACIÓN ESPECTÁCULO SIN AUTORIZACIÓN O EXCEDAN LOS LÍMITES DE ÉSTA (ART. 23.e) L.O. 1/1992)	0
SOBREPASAR AFORO AUTORIZADO (ART. 23. f) L.O. 1/1992)	0
QUEBRANTAR ORDEN DE SUSPENSIÓN O PROHIBICIÓN (ART. 23.g) L.O. 1/1992)	0
APERTURA SIN AUTORIZACIÓN E INCUMPLIMIENTO DE MEDIDAS DE SEGURIDAD O QUE NO FUNCIONEN ADECUADAMENTE (ART. 23.ñ) L.O. 1/1992)	0
ADMISIÓN DE MENORES CUANDO ESTÉ PROHIBIDA (ART. 26.d) L.O.1/1992)	0
VENTA DE ALCOHOL A MENORES (ART. 26.d) L.O.1/1992)	0
EXCESO EN LOS HORARIOS ESTABLECIDOS (ART. 26.e) L.O.1/1992)	28
SANCIONES IMPUESTAS	38

ARMAS Y EXPLOSIVOS

FABRICACIÓN, REPARACIÓN, ALMACENAMIENTO, TENENCIA (ART. 23.a) L.O.1/1992)	15
OMISIÓN DE LAS MEDIDAS O PRECAUCIONES DE SEGURIDAD (ART. 23.b) L.O.1/1992)	0
SANCIONES IMPUESTAS	26

INFORME ANUAL SOBRE SEGURIDAD CIUDADANA
(L.O. 1/1992, de 21 de febrero)

PROVINCIA: TARRAGONA PERIODO AÑO 2006

IDENTIFICACIONES

IDENTIFICACIONES (ART.20).....	73.855
EN VÍA PÚBLICA	71.949
EN DEPENDENCIAS POLICIALES	1.906

DERECHO DE REUNIÓN

CELEBRACIÓN INCUMPLIENDO LA L.O. 9/1983, de 15 de julio (ART. 23.c) L.O. 1/1992).....	0
NEGATIVA A LA DISOLUCIÓN (ART. 23.d) L.O. 1/1992)	0
SANCIONES IMPUESTAS	0

DROGAS

TOLERANCIA AL CONSUMO O TRÁFICO EN LOCALES PÚBLICOS (ART. 23. i) L.O. 1/1992)	1
CONSUMO PÚBLICO/TENENCIA ILÍCITA (ART. 25.1 L.O. 1/1992)	1.544
SANCIONES SUSPENDIDAS POR TRATAM.DESHABITUACIÓN (ART, 25.2 L.O. 1/1992)	14
SANCIONES IMPUESTAS	1.107

ESPECTÁCULOS Y ACTIVIDADES RECREATIVAS

APERTURA ESTABLECIMIENTO Y CELEBRACIÓN ESPECTÁCULO SIN AUTORIZACIÓN O EXCEDAN LOS LÍMITES DE ÉSTA (ART. 23.e) L.O. 1/1992)	0
SOBREPASAR AFORO AUTORIZADO (ART. 23. f) L.O. 1/1992)	0
QUEBRANTAR ORDEN DE SUSPENSIÓN O PROHIBICIÓN (ART. 23.g) L.O. 1/1992)	0
APERTURA SIN AUTORIZACIÓN E INCUMPLIMIENTO DE MEDIDAS DE SEGURIDAD O QUE NO FUNCIONEN ADECUADAMENTE (ART. 23.ñ) L.O. 1/1992)	0
ADMISIÓN DE MENORES CUANDO ESTÉ PROHIBIDA (ART. 26.d) L.O.1/1992)	0
VENTA DE ALCOHOL A MENORES (ART. 26.d) L.O.1/1992)	0
EXCESO EN LOS HORARIOS ESTABLECIDOS (ART. 26.e) L.O.1/1992)	0
SANCIONES IMPUESTAS	0

ARMAS Y EXPLOSIVOS

FABRICACIÓN, REPARACIÓN, ALMACENAMIENTO, TENENCIA (ART. 23.a) L.O.1/1992)	761
OMISIÓN DE LAS MEDIDAS O PRECAUCIONES DE SEGURIDAD (ART. 23.b) L.O.1/1992)	0
SANCIONES IMPUESTAS	566

INFORME ANUAL SOBRE SEGURIDAD CIUDADANA
(L.O. 1/1992, de 21 de febrero)

PROVINCIA: TERUEL PERIODO AÑO 2006

IDENTIFICACIONES

IDENTIFICACIONES (ART.20).....	33.238
EN VÍA PÚBLICA	33.049
EN DEPENDENCIAS POLICIALES	189

DERECHO DE REUNIÓN

CELEBRACIÓN INCUMPLIENDO LA L.O. 9/1983, de 15 de julio (ART. 23.c) L.O. 1/1992).....	7
NEGATIVA A LA DISOLUCIÓN (ART. 23.d) L.O. 1/1992)	0
SANCIONES IMPUESTAS	3

DROGAS

TOLERANCIA AL CONSUMO O TRÁFICO EN LOCALES PÚBLICOS (ART. 23. i) L.O. 1/1992)	3
CONSUMO PÚBLICO/TENENCIA ILÍCITA (ART. 25.1 L.O. 1/1992)	387
SANCIONES SUSPENDIDAS POR TRATAM.DESHABITUACIÓN (ART, 25.2 L.O. 1/1992)	0
SANCIONES IMPUESTAS.....	307

ESPECTÁCULOS Y ACTIVIDADES RECREATIVAS

APERTURA ESTABLECIMIENTO Y CELEBRACIÓN ESPECTÁCULO SIN AUTORIZACIÓN O EXCEDAN LOS LÍMITES DE ÉSTA (ART. 23.e) L.O. 1/1992)	0
SOBREPASAR AFORO AUTORIZADO (ART. 23. f) L.O. 1/1992)	0
QUEBRANTAR ORDEN DE SUSPENSIÓN O PROHIBICIÓN (ART. 23.g) L.O. 1/1992)	0
APERTURA SIN AUTORIZACIÓN E INCUMPLIMIENTO DE MEDIDAS DE SEGURIDAD O QUE NO FUNCIONEN ADECUADAMENTE (ART. 23.ñ) L.O. 1/1992)	0
ADMISIÓN DE MENORES CUANDO ESTÉ PROHIBIDA (ART. 26.d) L.O.1/1992)	0
VENTA DE ALCOHOL A MENORES (ART. 26.d) L.O.1/1992)	0
EXCESO EN LOS HORARIOS ESTABLECIDOS (ART. 26.e) L.O.1/1992)	0
SANCIONES IMPUESTAS.....	0

ARMAS Y EXPLOSIVOS

FABRICACIÓN, REPARACIÓN, ALMACENAMIENTO, TENENCIA (ART. 23.a) L.O.1/1992)	85
OMISIÓN DE LAS MEDIDAS O PRECAUCIONES DE SEGURIDAD (ART. 23.b) L.O.1/1992)	0
SANCIONES IMPUESTAS.....	70

INFORME ANUAL SOBRE SEGURIDAD CIUDADANA
(L.O. 1/1992, de 21 de febrero)

PROVINCIA: TOLEDO PERIODO AÑO 2006

IDENTIFICACIONES

IDENTIFICACIONES (ART.20).....	120.375
EN VÍA PÚBLICA	120.237
EN DEPENDENCIAS POLICIALES	138

DERECHO DE REUNIÓN

CELEBRACIÓN INCUMPLIENDO LA L.O. 9/1983, de 15 de julio (ART. 23.c) L.O. 1/1992).....	1
NEGATIVA A LA DISOLUCIÓN (ART. 23.d) L.O. 1/1992)	0
SANCIONES IMPUESTAS	1

DROGAS

TOLERANCIA AL CONSUMO O TRÁFICO EN LOCALES PÚBLICOS (ART. 23. i) L.O. 1/1992)	85
CONSUMO PÚBLICO/TENENCIA ILÍCITA (ART. 25.1 L.O. 1/1992)	4.670
SANCIONES SUSPENDIDAS POR TRATAM.DESHABITUACIÓN (ART, 25.2 L.O. 1/1992)	29
SANCIONES IMPUESTAS	2.723

ESPECTÁCULOS Y ACTIVIDADES RECREATIVAS

APERTURA ESTABLECIMIENTO Y CELEBRACIÓN ESPECTÁCULO SIN AUTORIZACIÓN O EXCEDAN LOS LÍMITES DE ÉSTA (ART. 23.e) L.O. 1/1992)	81
SOBREPASAR AFORO AUTORIZADO (ART. 23. f) L.O. 1/1992)	3
QUEBRANTAR ORDEN DE SUSPENSIÓN O PROHIBICIÓN (ART. 23.g) L.O. 1/1992)	0
APERTURA SIN AUTORIZACIÓN E INCUMPLIMIENTO DE MEDIDAS DE SEGURIDAD O QUE NO FUNCIONEN ADECUADAMENTE (ART. 23.ñ) L.O. 1/1992)	18
ADMISIÓN DE MENORES CUANDO ESTÉ PROHIBIDA (ART. 26.d) L.O.1/1992)	13
VENTA DE ALCOHOL A MENORES (ART. 26.d) L.O.1/1992)	68
EXCESO EN LOS HORARIOS ESTABLECIDOS (ART. 26.e) L.O.1/1992)	328
SANCIONES IMPUESTAS	113

ARMAS Y EXPLOSIVOS

FABRICACIÓN, REPARACIÓN, ALMACENAMIENTO, TENENCIA (ART. 23.a) L.O.1/1992)	1.489
OMISIÓN DE LAS MEDIDAS O PRECAUCIONES DE SEGURIDAD (ART. 23.b) L.O.1/1992)	80
SANCIONES IMPUESTAS	845

INFORME ANUAL SOBRE SEGURIDAD CIUDADANA
(L.O. 1/1992, de 21 de febrero)

PROVINCIA: VALENCIA PERIODO AÑO 2006

IDENTIFICACIONES

IDENTIFICACIONES (ART.20).....	473.551
EN VÍA PÚBLICA	468.134
EN DEPENDENCIAS POLICIALES	5.417

DERECHO DE REUNIÓN

CELEBRACIÓN INCUMPLIENDO LA L.O. 9/1983, de 15 de julio (ART. 23.c) L.O. 1/1992).....	0
NEGATIVA A LA DISOLUCIÓN (ART. 23.d) L.O. 1/1992)	0
SANCIONES IMPUESTAS	0

DROGAS

TOLERANCIA AL CONSUMO O TRÁFICO EN LOCALES PÚBLICOS (ART. 23. i) L.O. 1/1992)	24
CONSUMO PÚBLICO/TENENCIA ILÍCITA (ART. 25.1 L.O. 1/1992)	11.700
SANCIONES SUSPENDIDAS POR TRATAM.DESHABITUACIÓN (ART, 25.2 L.O. 1/1992)	58
SANCIONES IMPUESTAS	4.519

ESPECTÁCULOS Y ACTIVIDADES RECREATIVAS

APERTURA ESTABLECIMIENTO Y CELEBRACIÓN ESPECTÁCULO SIN AUTORIZACIÓN O EXCEDAN LOS LÍMITES DE ÉSTA (ART. 23.e) L.O. 1/1992)	14
SOBREPASAR AFORO AUTORIZADO (ART. 23. f) L.O. 1/1992)	0
QUEBRANTAR ORDEN DE SUSPENSIÓN O PROHIBICIÓN (ART. 23.g) L.O. 1/1992)	0
APERTURA SIN AUTORIZACIÓN E INCUMPLIMIENTO DE MEDIDAS DE SEGURIDAD O QUE NO FUNCIONEN ADECUADAMENTE (ART. 23.ñ) L.O. 1/1992)	4
ADMISIÓN DE MENORES CUANDO ESTÉ PROHIBIDA (ART. 26.d) L.O.1/1992)	6
VENTA DE ALCOHOL A MENORES (ART. 26.d) L.O.1/1992)	3
EXCESO EN LOS HORARIOS ESTABLECIDOS (ART. 26.e) L.O.1/1992)	24
SANCIONES IMPUESTAS	1

ARMAS Y EXPLOSIVOS

FABRICACIÓN, REPARACIÓN, ALMACENAMIENTO, TENENCIA (ART. 23.a) L.O.1/1992)	2.264
OMISIÓN DE LAS MEDIDAS O PRECAUCIONES DE SEGURIDAD (ART. 23.b) L.O.1/1992)	162
SANCIONES IMPUESTAS	1.300

INFORME ANUAL SOBRE SEGURIDAD CIUDADANA
(L.O. 1/1992, de 21 de febrero)

PROVINCIA: VALLADOLID PERIODO AÑO 2006

IDENTIFICACIONES

IDENTIFICACIONES (ART.20).....	74.610
EN VÍA PÚBLICA	68.150
EN DEPENDENCIAS POLICIALES	6.460

DERECHO DE REUNIÓN

CELEBRACIÓN INCUMPLIENDO LA L.O. 9/1983, de 15 de julio (ART. 23.c) L.O. 1/1992).....	3
NEGATIVA A LA DISOLUCIÓN (ART. 23.d) L.O. 1/1992)	0
SANCIONES IMPUESTAS	4

DROGAS

TOLERANCIA AL CONSUMO O TRÁFICO EN LOCALES PÚBLICOS (ART. 23. i) L.O. 1/1992)	1
CONSUMO PÚBLICO/TENENCIA ILÍCITA (ART. 25.1 L.O. 1/1992)	1.954
SANCIONES SUSPENDIDAS POR TRATAM.DESHABITUACIÓN (ART, 25.2 L.O. 1/1992)	146
SANCIONES IMPUESTAS	1.680

ESPECTÁCULOS Y ACTIVIDADES RECREATIVAS

APERTURA ESTABLECIMIENTO Y CELEBRACIÓN ESPECTÁCULO SIN AUTORIZACIÓN O EXCEDAN LOS LÍMITES DE ÉSTA (ART. 23.e) L.O. 1/1992)	0
SOBREPASAR AFORO AUTORIZADO (ART. 23. f) L.O. 1/1992)	0
QUEBRANTAR ORDEN DE SUSPENSIÓN O PROHIBICIÓN (ART. 23.g) L.O. 1/1992)	0
APERTURA SIN AUTORIZACIÓN E INCUMPLIMIENTO DE MEDIDAS DE SEGURIDAD O QUE NO FUNCIONEN ADECUADAMENTE (ART. 23.ñ) L.O. 1/1992)	6
ADMISIÓN DE MENORES CUANDO ESTÉ PROHIBIDA (ART. 26.d) L.O.1/1992)	0
VENTA DE ALCOHOL A MENORES (ART. 26.d) L.O.1/1992)	0
EXCESO EN LOS HORARIOS ESTABLECIDOS (ART. 26.e) L.O.1/1992)	0
SANCIONES IMPUESTAS	3

ARMAS Y EXPLOSIVOS

FABRICACIÓN, REPARACIÓN, ALMACENAMIENTO, TENENCIA (ART. 23.a) L.O.1/1992)	310
OMISIÓN DE LAS MEDIDAS O PRECAUCIONES DE SEGURIDAD (ART. 23.b) L.O.1/1992)	24
SANCIONES IMPUESTAS	355

INFORME ANUAL SOBRE SEGURIDAD CIUDADANA
(L.O. 1/1992, de 21 de febrero)

PROVINCIA: VIZCAYA PERIODO AÑO 2006

IDENTIFICACIONES

IDENTIFICACIONES (ART.20).....	10.681
EN VÍA PÚBLICA	10.552
EN DEPENDENCIAS POLICIALES	129

DERECHO DE REUNIÓN

CELEBRACIÓN INCUMPLIENDO LA L.O. 9/1983, de 15 de julio (ART. 23.c) L.O. 1/1992).....	0
NEGATIVA A LA DISOLUCIÓN (ART. 23.d) L.O. 1/1992)	0
SANCIONES IMPUESTAS	0

DROGAS

TOLERANCIA AL CONSUMO O TRÁFICO EN LOCALES PÚBLICOS (ART. 23. i) L.O. 1/1992)	12
CONSUMO PÚBLICO/TENENCIA ILÍCITA (ART. 25.1 L.O. 1/1992)	115
SANCIONES SUSPENDIDAS POR TRATAM.DESHABITUACIÓN (ART, 25.2 L.O. 1/1992)	3
SANCIONES IMPUESTAS	99

ESPECTÁCULOS Y ACTIVIDADES RECREATIVAS

APERTURA ESTABLECIMIENTO Y CELEBRACIÓN ESPECTÁCULO SIN AUTORIZACIÓN O EXCEDAN LOS LÍMITES DE ÉSTA (ART. 23.e) L.O. 1/1992)	0
SOBREPASAR AFORO AUTORIZADO (ART. 23. f) L.O. 1/1992)	0
QUEBRANTAR ORDEN DE SUSPENSIÓN O PROHIBICIÓN (ART. 23.g) L.O. 1/1992)	0
APERTURA SIN AUTORIZACIÓN E INCUMPLIMIENTO DE MEDIDAS DE SEGURIDAD O QUE NO FUNCIONEN ADECUADAMENTE (ART. 23.ñ) L.O. 1/1992)	0
ADMISIÓN DE MENORES CUANDO ESTÉ PROHIBIDA (ART. 26.d) L.O.1/1992)	0
VENTA DE ALCOHOL A MENORES (ART. 26.d) L.O.1/1992)	0
EXCESO EN LOS HORARIOS ESTABLECIDOS (ART. 26.e) L.O.1/1992)	0
SANCIONES IMPUESTAS	0

ARMAS Y EXPLOSIVOS

FABRICACIÓN, REPARACIÓN, ALMACENAMIENTO, TENENCIA (ART. 23.a) L.O.1/1992)	221
OMISIÓN DE LAS MEDIDAS O PRECAUCIONES DE SEGURIDAD (ART. 23.b) L.O.1/1992)	41
SANCIONES IMPUESTAS	179

INFORME ANUAL SOBRE SEGURIDAD CIUDADANA
(L.O. 1/1992, de 21 de febrero)

PROVINCIA: ZAMORA PERIODO AÑO 2006

IDENTIFICACIONES

IDENTIFICACIONES (ART.20).....	37.162
EN VÍA PÚBLICA	36.940
EN DEPENDENCIAS POLICIALES	222

DERECHO DE REUNIÓN

CELEBRACIÓN INCUMPLIENDO LA L.O. 9/1983, de 15 de julio (ART. 23.c) L.O. 1/1992).....	0
NEGATIVA A LA DISOLUCIÓN (ART. 23.d) L.O. 1/1992)	0
SANCIONES IMPUESTAS	0

DROGAS

TOLERANCIA AL CONSUMO O TRÁFICO EN LOCALES PÚBLICOS (ART. 23. i) L.O. 1/1992)	4
CONSUMO PÚBLICO/TENENCIA ILÍCITA (ART. 25.1 L.O. 1/1992)	1.515
SANCIONES SUSPENDIDAS POR TRATAM.DESHABITUACIÓN (ART, 25.2 L.O. 1/1992)	39
SANCIONES IMPUESTAS	1.159

ESPECTÁCULOS Y ACTIVIDADES RECREATIVAS

APERTURA ESTABLECIMIENTO Y CELEBRACIÓN ESPECTÁCULO SIN AUTORIZACIÓN O EXCEDAN LOS LÍMITES DE ÉSTA (ART. 23.e) L.O. 1/1992)	0
SOBREPASAR AFORO AUTORIZADO (ART. 23. f) L.O. 1/1992)	0
QUEBRANTAR ORDEN DE SUSPENSIÓN O PROHIBICIÓN (ART. 23.g) L.O. 1/1992)	0
APERTURA SIN AUTORIZACIÓN E INCUMPLIMIENTO DE MEDIDAS DE SEGURIDAD O QUE NO FUNCIONEN ADECUADAMENTE (ART. 23.ñ) L.O. 1/1992)	0
ADMISIÓN DE MENORES CUANDO ESTÉ PROHIBIDA (ART. 26.d) L.O.1/1992)	0
VENTA DE ALCOHOL A MENORES (ART. 26.d) L.O.1/1992)	0
EXCESO EN LOS HORARIOS ESTABLECIDOS (ART. 26.e) L.O.1/1992)	232
SANCIONES IMPUESTAS	240

ARMAS Y EXPLOSIVOS

FABRICACIÓN, REPARACIÓN, ALMACENAMIENTO, TENENCIA (ART. 23.a) L.O.1/1992)	490
OMISIÓN DE LAS MEDIDAS O PRECAUCIONES DE SEGURIDAD (ART. 23.b) L.O.1/1992)	12
SANCIONES IMPUESTAS	420

INFORME ANUAL SOBRE SEGURIDAD CIUDADANA
(L.O. 1/1992, de 21 de febrero)

PROVINCIA: ZARAGOZA PERIODO AÑO 2006

IDENTIFICACIONES

IDENTIFICACIONES (ART.20).....	153.622
EN VÍA PÚBLICA	152.265
EN DEPENDENCIAS POLICIALES	1.366

DERECHO DE REUNIÓN

CELEBRACIÓN INCUMPLIENDO LA L.O. 9/1983, de 15 de julio (ART. 23.c) L.O. 1/1992).....	95
NEGATIVA A LA DISOLUCIÓN (ART. 23.d) L.O. 1/1992)	0
SANCIONES IMPUESTAS	4

DROGAS

TOLERANCIA AL CONSUMO O TRÁFICO EN LOCALES PÚBLICOS (ART. 23. i) L.O. 1/1992)	94
CONSUMO PÚBLICO/TENENCIA ILÍCITA (ART. 25.1 L.O. 1/1992)	4.338
SANCIONES SUSPENDIDAS POR TRATAM.DESHABITUACIÓN (ART, 25.2 L.O. 1/1992)	450
SANCIONES IMPUESTAS	2.760

ESPECTÁCULOS Y ACTIVIDADES RECREATIVAS

APERTURA ESTABLECIMIENTO Y CELEBRACIÓN ESPECTÁCULO SIN AUTORIZACIÓN O EXCEDAN LOS LÍMITES DE ÉSTA (ART. 23.e) L.O. 1/1992)	23
SOBREPASAR AFORO AUTORIZADO (ART. 23. f) L.O. 1/1992)	14
QUEBRANTAR ORDEN DE SUSPENSIÓN O PROHIBICIÓN (ART. 23.g) L.O. 1/1992)	0
APERTURA SIN AUTORIZACIÓN E INCUMPLIMIENTO DE MEDIDAS DE SEGURIDAD O QUE NO FUNCIONEN ADECUADAMENTE (ART. 23.ñ) L.O. 1/1992)	9
ADMISIÓN DE MENORES CUANDO ESTÉ PROHIBIDA (ART. 26.d) L.O.1/1992)	18
VENTA DE ALCOHOL A MENORES (ART. 26.d) L.O.1/1992)	30
EXCESO EN LOS HORARIOS ESTABLECIDOS (ART. 26.e) L.O.1/1992)	43
SANCIONES IMPUESTAS	5

ARMAS Y EXPLOSIVOS

FABRICACIÓN, REPARACIÓN, ALMACENAMIENTO, TENENCIA (ART. 23.a) L.O.1/1992)	1.186
OMISIÓN DE LAS MEDIDAS O PRECAUCIONES DE SEGURIDAD (ART. 23.b) L.O.1/1992)	83
SANCIONES IMPUESTAS	1.157

INFORME ANUAL SOBRE SEGURIDAD CIUDADANA
(L.O. 1/1992, de 21 de febrero)

CIUDAD: CEUTA PERIODO AÑO 2006

IDENTIFICACIONES

IDENTIFICACIONES (ART.20).....	6.721.610
EN VÍA PÚBLICA	6.620.290
EN DEPENDENCIAS POLICIALES	101.320

DERECHO DE REUNIÓN

CELEBRACIÓN INCUMPLIENDO LA L.O. 9/1983, de 15 de julio (ART. 23.c) L.O. 1/1992).....	1
NEGATIVA A LA DISOLUCIÓN (ART. 23.d) L.O. 1/1992)	37
SANCIONES IMPUESTAS	0

DROGAS

TOLERANCIA AL CONSUMO O TRÁFICO EN LOCALES PÚBLICOS (ART. 23. i) L.O. 1/1992)	75
CONSUMO PÚBLICO/TENENCIA ILÍCITA (ART. 25.1 L.O. 1/1992)	1.291
SANCIONES SUSPENDIDAS POR TRATAM. DESHABITUACIÓN (ART, 25.2 L.O. 1/1992)	0
SANCIONES IMPUESTAS.....	534

ESPECTÁCULOS Y ACTIVIDADES RECREATIVAS

APERTURA ESTABLECIMIENTO Y CELEBRACIÓN ESPECTÁCULO SIN AUTORIZACIÓN O EXCEDAN LOS LÍMITES DE ÉSTA (ART. 23.e) L.O. 1/1992)	0
SOBREPASAR AFORO AUTORIZADO (ART. 23. f) L.O. 1/1992)	0
QUEBRANTAR ORDEN DE SUSPENSIÓN O PROHIBICIÓN (ART. 23.g) L.O. 1/1992)	8
APERTURA SIN AUTORIZACIÓN E INCUMPLIMIENTO DE MEDIDAS DE SEGURIDAD O QUE NO FUNCIONEN ADECUADAMENTE (ART. 23.ñ) L.O. 1/1992)	0
ADMISIÓN DE MENORES CUANDO ESTÉ PROHIBIDA (ART. 26.d) L.O.1/1992)	3
VENTA DE ALCOHOL A MENORES (ART. 26.d) L.O.1/1992)	0
EXCESO EN LOS HORARIOS ESTABLECIDOS (ART. 26.e) L.O.1/1992)	9
SANCIONES IMPUESTAS.....	1

ARMAS Y EXPLOSIVOS

FABRICACIÓN, REPARACIÓN, ALMACENAMIENTO, TENENCIA (ART. 23.a) L.O.1/1992)	267
OMISIÓN DE LAS MEDIDAS O PRECAUCIONES DE SEGURIDAD (ART. 23.b) L.O.1/1992)	0
SANCIONES IMPUESTAS.....	109

INFORME ANUAL SOBRE SEGURIDAD CIUDADANA
(L.O. 1/1992, de 21 de febrero)

CIUDAD: MELILLA PERIODO AÑO 2006

IDENTIFICACIONES

IDENTIFICACIONES (ART.20).....	11.838
EN VÍA PÚBLICA	11.832
EN DEPENDENCIAS POLICIALES	6

DERECHO DE REUNIÓN

CELEBRACIÓN INCUMPLIENDO LA L.O. 9/1983, de 15 de julio (ART. 23.c) L.O. 1/1992).....	0
NEGATIVA A LA DISOLUCIÓN (ART. 23.d) L.O. 1/1992)	0
SANCIONES IMPUESTAS	0

DROGAS

TOLERANCIA AL CONSUMO O TRÁFICO EN LOCALES PÚBLICOS (ART. 23. i) L.O. 1/1992)	0
CONSUMO PÚBLICO/TENENCIA ILÍCITA (ART. 25.1 L.O. 1/1992)	978
SANCIONES SUSPENDIDAS POR TRATAM. DESHABITUACIÓN (ART, 25.2 L.O. 1/1992)	0
SANCIONES IMPUESTAS.....	614

ESPECTÁCULOS Y ACTIVIDADES RECREATIVAS

APERTURA ESTABLECIMIENTO Y CELEBRACIÓN ESPECTÁCULO SIN AUTORIZACIÓN O EXCEDAN LOS LÍMITES DE ÉSTA (ART. 23.e) L.O. 1/1992)	0
SOBREPASAR AFORO AUTORIZADO (ART. 23. f) L.O. 1/1992)	0
QUEBRANTAR ORDEN DE SUSPENSIÓN O PROHIBICIÓN (ART. 23.g) L.O. 1/1992)	0
APERTURA SIN AUTORIZACIÓN E INCUMPLIMIENTO DE MEDIDAS DE SEGURIDAD O QUE NO FUNCIONEN ADECUADAMENTE (ART. 23.ñ) L.O. 1/1992)	0
ADMISIÓN DE MENORES CUANDO ESTÉ PROHIBIDA (ART. 26.d) L.O.1/1992)	0
VENTA DE ALCOHOL A MENORES (ART. 26.d) L.O.1/1992)	0
EXCESO EN LOS HORARIOS ESTABLECIDOS (ART. 26.e) L.O.1/1992)	4
SANCIONES IMPUESTAS.....	4

ARMAS Y EXPLOSIVOS

FABRICACIÓN, REPARACIÓN, ALMACENAMIENTO, TENENCIA (ART. 23.a) L.O.1/1992)	391
OMISIÓN DE LAS MEDIDAS O PRECAUCIONES DE SEGURIDAD (ART. 23.b) L.O.1/1992)	94
SANCIONES IMPUESTAS.....	160

INFORME ANUAL SOBRE SEGURIDAD CIUDADANA
(L.O. 1/1992, de 21 de febrero)

DATOS POR COMUNIDADES AUTÓNOMAS
C.AUTÓNOMA: ANDALUCÍA PERIODO AÑO 2006

IDENTIFICACIONES

IDENTIFICACIONES (ART.20).....	987.588
EN VÍA PÚBLICA	978.552
EN DEPENDENCIAS POLICIALES	9.036

DERECHO DE REUNIÓN

CELEBRACIÓN INCUMPLIENDO LA L.O. 9/1983, de 15 de julio (ART. 23.c) L.O. 1/1992).....	361
NEGATIVA A LA DISOLUCIÓN (ART. 23.d) L.O. 1/1992)	195
SANCIONES IMPUESTAS	35

DROGAS

TOLERANCIA AL CONSUMO O TRÁFICO EN LOCALES PÚBLICOS (ART. 23. i) L.O. 1/1992)	37
CONSUMO PÚBLICO/TENENCIA ILÍCITA (ART. 25.1 L.O. 1/1992)	32.025
SANCIONES SUSPENDIDAS POR TRATAM.DESHABITUACIÓN (ART, 25.2 L.O. 1/1992)	638
SANCIONES IMPUESTAS	7.145

ESPECTÁCULOS Y ACTIVIDADES RECREATIVAS

APERTURA ESTABLECIMIENTO Y CELEBRACIÓN ESPECTÁCULO SIN AUTORIZACIÓN O EXCEDAN LOS LÍMITES DE ÉSTA (ART. 23.e) L.O. 1/1992)	0
SOBREPASAR AFORO AUTORIZADO (ART. 23. f) L.O. 1/1992)	5
QUEBRANTAR ORDEN DE SUSPENSIÓN O PROHIBICIÓN (ART. 23.g) L.O. 1/1992)	10
APERTURA SIN AUTORIZACIÓN E INCUMPLIMIENTO DE MEDIDAS DE SEGURIDAD O QUE NO FUNCIONEN ADECUADAMENTE (ART. 23.ñ) L.O. 1/1992)	175
ADMISIÓN DE MENORES CUANDO ESTÉ PROHIBIDA (ART. 26.d) L.O.1/1992)	36
VENTA DE ALCOHOL A MENORES (ART. 26.d) L.O.1/1992)	23
EXCESO EN LOS HORARIOS ESTABLECIDOS (ART. 26.e) L.O.1/1992)	153
SANCIONES IMPUESTAS	76

ARMAS Y EXPLOSIVOS

FABRICACIÓN, REPARACIÓN, ALMACENAMIENTO, TENENCIA (ART. 23.a) L.O.1/1992)	17.432
OMISIÓN DE LAS MEDIDAS O PRECAUCIONES DE SEGURIDAD (ART. 23.b) L.O.1/1992)	1.015
SANCIONES IMPUESTAS	8.035

INFORME ANUAL SOBRE SEGURIDAD CIUDADANA
(L.O. 1/1992, de 21 de febrero)

C.AUTÓNOMA: ARAGÓN PERIODO AÑO 2006

IDENTIFICACIONES

IDENTIFICACIONES (ART.20).....	245.769
EN VÍA PÚBLICA	239.261
EN DEPENDENCIAS POLICIALES	6.508

DERECHO DE REUNIÓN

CELEBRACIÓN INCUMPLIENDO LA L.O. 9/1983, de 15 de julio (ART. 23.c) L.O. 1/1992).....	103
NEGATIVA A LA DISOLUCIÓN (ART. 23.d) L.O. 1/1992)	0
SANCIONES IMPUESTAS	9

DROGAS

TOLERANCIA AL CONSUMO O TRÁFICO EN LOCALES PÚBLICOS (ART. 23. i) L.O. 1/1992)	100
CONSUMO PÚBLICO/TENENCIA ILÍCITA (ART. 25.1 L.O. 1/1992)	6.833
SANCIONES SUSPENDIDAS POR TRATAM.DESHABITUACIÓN (ART, 25.2 L.O. 1/1992)	467
SANCIONES IMPUESTAS.....	4.785

ESPECTÁCULOS Y ACTIVIDADES RECREATIVAS

APERTURA ESTABLECIMIENTO Y CELEBRACIÓN ESPECTÁCULO SIN AUTORIZACIÓN O EXCEDAN LOS LÍMITES DE ÉSTA (ART. 23.e) L.O. 1/1992)	0
SOBREPASAR AFORO AUTORIZADO (ART. 23. f) L.O. 1/1992)	14
QUEBRANTAR ORDEN DE SUSPENSIÓN O PROHIBICIÓN (ART. 23.g) L.O. 1/1992)	0
APERTURA SIN AUTORIZACIÓN E INCUMPLIMIENTO DE MEDIDAS DE SEGURIDAD O QUE NO FUNCIONEN ADECUADAMENTE (ART. 23.ñ) L.O. 1/1992)	11
ADMISIÓN DE MENORES CUANDO ESTÉ PROHIBIDA (ART. 26.d) L.O.1/1992)	18
VENTA DE ALCOHOL A MENORES (ART. 26.d) L.O.1/1992)	30
EXCESO EN LOS HORARIOS ESTABLECIDOS (ART. 26.e) L.O.1/1992)	43
SANCIONES IMPUESTAS.....	61

ARMAS Y EXPLOSIVOS

FABRICACIÓN, REPARACIÓN, ALMACENAMIENTO, TENENCIA (ART. 23.a) L.O.1/1992)	1.488
OMISIÓN DE LAS MEDIDAS O PRECAUCIONES DE SEGURIDAD (ART. 23.b) L.O.1/1992)	91
SANCIONES IMPUESTAS.....	1.385

INFORME ANUAL SOBRE SEGURIDAD CIUDADANA
(L.O. 1/1992, de 21 de febrero)

C.AUTÓNOMA: ASTURIAS PERIODO AÑO 2006

IDENTIFICACIONES

IDENTIFICACIONES (ART.20).....	82.723
EN VÍA PÚBLICA	80.913
EN DEPENDENCIAS POLICIALES	1.810

DERECHO DE REUNIÓN

CELEBRACIÓN INCUMPLIENDO LA L.O. 9/1983, de 15 de julio (ART. 23.c) L.O. 1/1992).....	0
NEGATIVA A LA DISOLUCIÓN (ART. 23.d) L.O. 1/1992)	0
SANCIONES IMPUESTAS	0

DROGAS

TOLERANCIA AL CONSUMO O TRÁFICO EN LOCALES PÚBLICOS (ART. 23. i) L.O. 1/1992)	86
CONSUMO PÚBLICO/TENENCIA ILÍCITA (ART. 25.1 L.O. 1/1992)	4.226
SANCIONES SUSPENDIDAS POR TRATAM.DESHABITUACIÓN (ART, 25.2 L.O. 1/1992)	7
SANCIONES IMPUESTAS.....	1.375

ESPECTÁCULOS Y ACTIVIDADES RECREATIVAS

APERTURA ESTABLECIMIENTO Y CELEBRACIÓN ESPECTÁCULO SIN AUTORIZACIÓN O EXCEDAN LOS LÍMITES DE ÉSTA (ART. 23.e) L.O. 1/1992)	2
SOBREPASAR AFORO AUTORIZADO (ART. 23. f) L.O. 1/1992)	0
QUEBRANTAR ORDEN DE SUSPENSIÓN O PROHIBICIÓN (ART. 23.g) L.O. 1/1992)	0
APERTURA SIN AUTORIZACIÓN E INCUMPLIMIENTO DE MEDIDAS DE SEGURIDAD O QUE NO FUNCIONEN ADECUADAMENTE (ART. 23.ñ) L.O. 1/1992)	0
ADMISIÓN DE MENORES CUANDO ESTÉ PROHIBIDA (ART. 26.d) L.O.1/1992)	0
VENTA DE ALCOHOL A MENORES (ART. 26.d) L.O.1/1992)	23
EXCESO EN LOS HORARIOS ESTABLECIDOS (ART. 26.e) L.O.1/1992)	1
SANCIONES IMPUESTAS.....	16

ARMAS Y EXPLOSIVOS

FABRICACIÓN, REPARACIÓN, ALMACENAMIENTO, TENENCIA (ART. 23.a) L.O.1/1992)	0
OMISIÓN DE LAS MEDIDAS O PRECAUCIONES DE SEGURIDAD (ART. 23.b) L.O.1/1992)	0
SANCIONES IMPUESTAS.....	0

INFORME ANUAL SOBRE SEGURIDAD CIUDADANA
(L.O. 1/1992, de 21 de febrero)

C.AUTÓNOMA: ILLES BALEARS PERIODO AÑO 2006

IDENTIFICACIONES

IDENTIFICACIONES (ART.20).....	123.882
EN VÍA PÚBLICA	120.537
EN DEPENDENCIAS POLICIALES	3.345

DERECHO DE REUNIÓN

CELEBRACIÓN INCUMPLIENDO LA L.O. 9/1983, de 15 de julio (ART. 23.c) L.O. 1/1992).....	0
NEGATIVA A LA DISOLUCIÓN (ART. 23.d) L.O. 1/1992)	0
SANCIONES IMPUESTAS	0

DROGAS

TOLERANCIA AL CONSUMO O TRÁFICO EN LOCALES PÚBLICOS (ART. 23. i) L.O. 1/1992)	53
CONSUMO PÚBLICO/TENENCIA ILÍCITA (ART. 25.1 L.O. 1/1992)	2.858
SANCIONES SUSPENDIDAS POR TRATAM.DESHABITUACIÓN (ART, 25.2 L.O. 1/1992)	52
SANCIONES IMPUESTAS.....	2.501

ESPECTÁCULOS Y ACTIVIDADES RECREATIVAS

APERTURA ESTABLECIMIENTO Y CELEBRACIÓN ESPECTÁCULO SIN AUTORIZACIÓN O EXCEDAN LOS LÍMITES DE ÉSTA (ART. 23.e) L.O. 1/1992)	0
SOBREPASAR AFORO AUTORIZADO (ART. 23. f) L.O. 1/1992)	0
QUEBRANTAR ORDEN DE SUSPENSIÓN O PROHIBICIÓN (ART. 23.g) L.O. 1/1992)	0
APERTURA SIN AUTORIZACIÓN E INCUMPLIMIENTO DE MEDIDAS DE SEGURIDAD O QUE NO FUNCIONEN ADECUADAMENTE (ART. 23.ñ) L.O. 1/1992)	0
ADMISIÓN DE MENORES CUANDO ESTÉ PROHIBIDA (ART. 26.d) L.O.1/1992)	0
VENTA DE ALCOHOL A MENORES (ART. 26.d) L.O.1/1992)	0
EXCESO EN LOS HORARIOS ESTABLECIDOS (ART. 26.e) L.O.1/1992)	0
SANCIONES IMPUESTAS.....	0

ARMAS Y EXPLOSIVOS

FABRICACIÓN, REPARACIÓN, ALMACENAMIENTO, TENENCIA (ART. 23.a) L.O.1/1992)	469
OMISIÓN DE LAS MEDIDAS O PRECAUCIONES DE SEGURIDAD (ART. 23.b) L.O.1/1992)	28
SANCIONES IMPUESTAS.....	472

INFORME ANUAL SOBRE SEGURIDAD CIUDADANA
(L.O. 1/1992, de 21 de febrero)

C.AUTÓNOMA: CANARIAS PERIODO AÑO 2006

IDENTIFICACIONES

IDENTIFICACIONES (ART.20).....	448.413
EN VÍA PÚBLICA	442.683
EN DEPENDENCIAS POLICIALES	5.730

DERECHO DE REUNIÓN

CELEBRACIÓN INCUMPLIENDO LA L.O. 9/1983, de 15 de julio (ART. 23.c) L.O. 1/1992).....	1
NEGATIVA A LA DISOLUCIÓN (ART. 23.d) L.O. 1/1992)	32
SANCIONES IMPUESTAS	210

DROGAS

TOLERANCIA AL CONSUMO O TRÁFICO EN LOCALES PÚBLICOS (ART. 23. i) L.O. 1/1992)	13
CONSUMO PÚBLICO/TENENCIA ILÍCITA (ART. 25.1 L.O. 1/1992)	11.675
SANCIONES SUSPENDIDAS POR TRATAM.DESHABITUACIÓN (ART, 25.2 L.O. 1/1992)	597
SANCIONES IMPUESTAS	5.423

ESPECTÁCULOS Y ACTIVIDADES RECREATIVAS

APERTURA ESTABLECIMIENTO Y CELEBRACIÓN ESPECTÁCULO SIN AUTORIZACIÓN O EXCEDAN LOS LÍMITES DE ÉSTA (ART. 23.e) L.O. 1/1992)	0
SOBREPASAR AFORO AUTORIZADO (ART. 23. f) L.O. 1/1992)	2
QUEBRANTAR ORDEN DE SUSPENSIÓN O PROHIBICIÓN (ART. 23.g) L.O. 1/1992)	7
APERTURA SIN AUTORIZACIÓN E INCUMPLIMIENTO DE MEDIDAS DE SEGURIDAD O QUE NO FUNCIONEN ADECUADAMENTE (ART. 23.ñ) L.O. 1/1992)	92
ADMISIÓN DE MENORES CUANDO ESTÉ PROHIBIDA (ART. 26.d) L.O.1/1992)	10
VENTA DE ALCOHOL A MENORES (ART. 26.d) L.O.1/1992)	3
EXCESO EN LOS HORARIOS ESTABLECIDOS (ART. 26.e) L.O.1/1992)	7
SANCIONES IMPUESTAS	85

ARMAS Y EXPLOSIVOS

FABRICACIÓN, REPARACIÓN, ALMACENAMIENTO, TENENCIA (ART. 23.a) L.O.1/1992)	1.633
OMISIÓN DE LAS MEDIDAS O PRECAUCIONES DE SEGURIDAD (ART. 23.b) L.O.1/1992)	147
SANCIONES IMPUESTAS	1.200

INFORME ANUAL SOBRE SEGURIDAD CIUDADANA
(L.O. 1/1992, de 21 de febrero)

C.AUTÓNOMA: CANTABRIA PERIODO AÑO 2006

IDENTIFICACIONES

IDENTIFICACIONES (ART.20).....	100.145
EN VÍA PÚBLICA	99.660
EN DEPENDENCIAS POLICIALES	485

DERECHO DE REUNIÓN

CELEBRACIÓN INCUMPLIENDO LA L.O. 9/1983, de 15 de julio (ART. 23.c) L.O. 1/1992).....	1
NEGATIVA A LA DISOLUCIÓN (ART. 23.d) L.O. 1/1992)	0
SANCIONES IMPUESTAS	0

DROGAS

TOLERANCIA AL CONSUMO O TRÁFICO EN LOCALES PÚBLICOS (ART. 23. i) L.O. 1/1992)	12
CONSUMO PÚBLICO/TENENCIA ILÍCITA (ART. 25.1 L.O. 1/1992)	3.279
SANCIONES SUSPENDIDAS POR TRATAM.DESHABITUACIÓN (ART, 25.2 L.O. 1/1992)	0
SANCIONES IMPUESTAS.....	565

ESPECTÁCULOS Y ACTIVIDADES RECREATIVAS

APERTURA ESTABLECIMIENTO Y CELEBRACIÓN ESPECTÁCULO SIN AUTORIZACIÓN O EXCEDAN LOS LÍMITES DE ÉSTA (ART. 23.e) L.O. 1/1992)	6
SOBREPASAR AFORO AUTORIZADO (ART. 23. f) L.O. 1/1992)	3
QUEBRANTAR ORDEN DE SUSPENSIÓN O PROHIBICIÓN (ART. 23.g) L.O. 1/1992)	1
APERTURA SIN AUTORIZACIÓN E INCUMPLIMIENTO DE MEDIDAS DE SEGURIDAD O QUE NO FUNCIONEN ADECUADAMENTE (ART. 23.ñ) L.O. 1/1992)	11
ADMISIÓN DE MENORES CUANDO ESTÉ PROHIBIDA (ART. 26.d) L.O.1/1992)	6
VENTA DE ALCOHOL A MENORES (ART. 26.d) L.O.1/1992)	8
EXCESO EN LOS HORARIOS ESTABLECIDOS (ART. 26.e) L.O.1/1992)	107
SANCIONES IMPUESTAS.....	0

ARMAS Y EXPLOSIVOS

FABRICACIÓN, REPARACIÓN, ALMACENAMIENTO, TENENCIA (ART. 23.a) L.O.1/1992)	276
OMISIÓN DE LAS MEDIDAS O PRECAUCIONES DE SEGURIDAD (ART. 23.b) L.O.1/1992)	4
SANCIONES IMPUESTAS.....	382

INFORME ANUAL SOBRE SEGURIDAD CIUDADANA
(L.O. 1/1992, de 21 de febrero)

C.AUTÓNOMA: CASTILLA Y LEÓN PERIODO AÑO 2006

IDENTIFICACIONES

IDENTIFICACIONES (ART.20).....	422.286
EN VÍA PÚBLICA	412.107
EN DEPENDENCIAS POLICIALES	10.179

DERECHO DE REUNIÓN

CELEBRACIÓN INCUMPLIENDO LA L.O. 9/1983, de 15 de julio (ART. 23.c) L.O. 1/1992).....	3
NEGATIVA A LA DISOLUCIÓN (ART. 23.d) L.O. 1/1992)	0
SANCIONES IMPUESTAS	4

DROGAS

TOLERANCIA AL CONSUMO O TRÁFICO EN LOCALES PÚBLICOS (ART. 23. i) L.O. 1/1992)	49
CONSUMO PÚBLICO/TENENCIA ILÍCITA (ART. 25.1 L.O. 1/1992)	11.234
SANCIONES SUSPENDIDAS POR TRATAM.DESHABITUACIÓN (ART, 25.2 L.O. 1/1992)	269
SANCIONES IMPUESTAS.....	7.445

ESPECTÁCULOS Y ACTIVIDADES RECREATIVAS

APERTURA ESTABLECIMIENTO Y CELEBRACIÓN ESPECTÁCULO SIN AUTORIZACIÓN O EXCEDAN LOS LÍMITES DE ÉSTA (ART. 23.e) L.O. 1/1992)	0
SOBREPASAR AFORO AUTORIZADO (ART. 23. f) L.O. 1/1992)	1
QUEBRANTAR ORDEN DE SUSPENSIÓN O PROHIBICIÓN (ART. 23.g) L.O. 1/1992)	0
APERTURA SIN AUTORIZACIÓN E INCUMPLIMIENTO DE MEDIDAS DE SEGURIDAD O QUE NO FUNCIONEN ADECUADAMENTE (ART. 23.ñ) L.O. 1/1992)	27
ADMISIÓN DE MENORES CUANDO ESTÉ PROHIBIDA (ART. 26.d) L.O.1/1992)	3
VENTA DE ALCOHOL A MENORES (ART. 26.d) L.O.1/1992)	0
EXCESO EN LOS HORARIOS ESTABLECIDOS (ART. 26.e) L.O.1/1992)	828
SANCIONES IMPUESTAS.....	825

ARMAS Y EXPLOSIVOS

FABRICACIÓN, REPARACIÓN, ALMACENAMIENTO, TENENCIA (ART. 23.a) L.O.1/1992)	2.957
OMISIÓN DE LAS MEDIDAS O PRECAUCIONES DE SEGURIDAD (ART. 23.b) L.O.1/1992)	116
SANCIONES IMPUESTAS.....	2.490

INFORME ANUAL SOBRE SEGURIDAD CIUDADANA
(L.O. 1/1992, de 21 de febrero)

C.AUTÓNOMA: CASTILLA LA MANCHA PERIODO AÑO 2006

IDENTIFICACIONES

IDENTIFICACIONES (ART.20).....	247.600
EN VÍA PÚBLICA	246.747
EN DEPENDENCIAS POLICIALES	853

DERECHO DE REUNIÓN

CELEBRACIÓN INCUMPLIENDO LA L.O. 9/1983, de 15 de julio (ART. 23.c) L.O. 1/1992).....	8
NEGATIVA A LA DISOLUCIÓN (ART. 23.d) L.O. 1/1992)	0
SANCIONES IMPUESTAS	1

DROGAS

TOLERANCIA AL CONSUMO O TRÁFICO EN LOCALES PÚBLICOS (ART. 23. i) L.O. 1/1992)	90
CONSUMO PÚBLICO/TENENCIA ILÍCITA (ART. 25.1 L.O. 1/1992)	8.319
SANCIONES SUSPENDIDAS POR TRATAM.DESHABITUACIÓN (ART, 25.2 L.O. 1/1992)	75
SANCIONES IMPUESTAS.....	6.993

ESPECTÁCULOS Y ACTIVIDADES RECREATIVAS

APERTURA ESTABLECIMIENTO Y CELEBRACIÓN ESPECTÁCULO SIN AUTORIZACIÓN O EXCEDAN LOS LÍMITES DE ÉSTA (ART. 23.e) L.O. 1/1992)	0
SOBREPASAR AFORO AUTORIZADO (ART. 23. f) L.O. 1/1992)	3
QUEBRANTAR ORDEN DE SUSPENSIÓN O PROHIBICIÓN (ART. 23.g) L.O. 1/1992)	0
APERTURA SIN AUTORIZACIÓN E INCUMPLIMIENTO DE MEDIDAS DE SEGURIDAD O QUE NO FUNCIONEN ADECUADAMENTE (ART. 23.ñ) L.O. 1/1992)	27
ADMISIÓN DE MENORES CUANDO ESTÉ PROHIBIDA (ART. 26.d) L.O.1/1992)	13
VENTA DE ALCOHOL A MENORES (ART. 26.d) L.O.1/1992)	68
EXCESO EN LOS HORARIOS ESTABLECIDOS (ART. 26.e) L.O.1/1992)	328
SANCIONES IMPUESTAS	119

ARMAS Y EXPLOSIVOS

FABRICACIÓN, REPARACIÓN, ALMACENAMIENTO, TENENCIA (ART. 23.a) L.O.1/1992)	2.065
OMISIÓN DE LAS MEDIDAS O PRECAUCIONES DE SEGURIDAD (ART. 23.b) L.O.1/1992)	129
SANCIONES IMPUESTAS.....	1.700

INFORME ANUAL SOBRE SEGURIDAD CIUDADANA
(L.O. 1/1992, de 21 de febrero)

C.AUTÓNOMA: CATALUÑA PERIODO AÑO 2006

IDENTIFICACIONES

IDENTIFICACIONES (ART.20).....	347.822
EN VÍA PÚBLICA	330.247
EN DEPENDENCIAS POLICIALES	17.548

DERECHO DE REUNIÓN

CELEBRACIÓN INCUMPLIENDO LA L.O. 9/1983, de 15 de julio (ART. 23.c) L.O. 1/1992).....	0
NEGATIVA A LA DISOLUCIÓN (ART. 23.d) L.O. 1/1992)	0
SANCIONES IMPUESTAS	0

DROGAS

TOLERANCIA AL CONSUMO O TRÁFICO EN LOCALES PÚBLICOS (ART. 23. i) L.O. 1/1992)	1
CONSUMO PÚBLICO/TENENCIA ILÍCITA (ART. 25.1 L.O. 1/1992)	3.529
SANCIONES SUSPENDIDAS POR TRATAM.DESHABITUACIÓN (ART, 25.2 L.O. 1/1992)	14
SANCIONES IMPUESTAS	3.092

ESPECTÁCULOS Y ACTIVIDADES RECREATIVAS

APERTURA ESTABLECIMIENTO Y CELEBRACIÓN ESPECTÁCULO SIN AUTORIZACIÓN O EXCEDAN LOS LÍMITES DE ÉSTA (ART. 23.e) L.O. 1/1992)	0
SOBREPASAR AFORO AUTORIZADO (ART. 23. f) L.O. 1/1992)	0
QUEBRANTAR ORDEN DE SUSPENSIÓN O PROHIBICIÓN (ART. 23.g) L.O. 1/1992)	0
APERTURA SIN AUTORIZACIÓN E INCUMPLIMIENTO DE MEDIDAS DE SEGURIDAD O QUE NO FUNCIONEN ADECUADAMENTE (ART. 23.ñ) L.O. 1/1992)	0
ADMISIÓN DE MENORES CUANDO ESTÉ PROHIBIDA (ART. 26.d) L.O.1/1992)	0
VENTA DE ALCOHOL A MENORES (ART. 26.d) L.O.1/1992)	0
EXCESO EN LOS HORARIOS ESTABLECIDOS (ART. 26.e) L.O.1/1992)	0
SANCIONES IMPUESTAS	0

ARMAS Y EXPLOSIVOS

FABRICACIÓN, REPARACIÓN, ALMACENAMIENTO, TENENCIA (ART. 23.a) L.O.1/1992)	991
OMISIÓN DE LAS MEDIDAS O PRECAUCIONES DE SEGURIDAD (ART. 23.b) L.O.1/1992)	6
SANCIONES IMPUESTAS	985

INFORME ANUAL SOBRE SEGURIDAD CIUDADANA
(L.O. 1/1992, de 21 de febrero)

C.AUTÓNOMA: EXTREMADURA PERIODO AÑO 2006

IDENTIFICACIONES

IDENTIFICACIONES (ART.20).....	81.219
EN VÍA PÚBLICA	55.862
EN DEPENDENCIAS POLICIALES	25.357

DERECHO DE REUNIÓN

CELEBRACIÓN INCUMPLIENDO LA L.O. 9/1983, de 15 de julio (ART. 23.c) L.O. 1/1992).....	9
NEGATIVA A LA DISOLUCIÓN (ART. 23.d) L.O. 1/1992)	1
SANCIONES IMPUESTAS	1

DROGAS

TOLERANCIA AL CONSUMO O TRÁFICO EN LOCALES PÚBLICOS (ART. 23. i) L.O. 1/1992)	60
CONSUMO PÚBLICO/TENENCIA ILÍCITA (ART. 25.1 L.O. 1/1992)	3.171
SANCIONES SUSPENDIDAS POR TRATAM.DESHABITUACIÓN (ART, 25.2 L.O. 1/1992)	124
SANCIONES IMPUESTAS.....	2.391

ESPECTÁCULOS Y ACTIVIDADES RECREATIVAS

APERTURA ESTABLECIMIENTO Y CELEBRACIÓN ESPECTÁCULO SIN AUTORIZACIÓN O EXCEDAN LOS LÍMITES DE ÉSTA (ART. 23.e) L.O. 1/1992)	0
SOBREPASAR AFORO AUTORIZADO (ART. 23. f) L.O. 1/1992)	7
QUEBRANTAR ORDEN DE SUSPENSIÓN O PROHIBICIÓN (ART. 23.g) L.O. 1/1992)	2
APERTURA SIN AUTORIZACIÓN E INCUMPLIMIENTO DE MEDIDAS DE SEGURIDAD O QUE NO FUNCIONEN ADECUADAMENTE (ART. 23.ñ) L.O. 1/1992)	45
ADMISIÓN DE MENORES CUANDO ESTÉ PROHIBIDA (ART. 26.d) L.O.1/1992)	774
VENTA DE ALCOHOL A MENORES (ART. 26.d) L.O.1/1992)	5
EXCESO EN LOS HORARIOS ESTABLECIDOS (ART. 26.e) L.O.1/1992)	150
SANCIONES IMPUESTAS.....	79

ARMAS Y EXPLOSIVOS

FABRICACIÓN, REPARACIÓN, ALMACENAMIENTO, TENENCIA (ART. 23.a) L.O.1/1992)	606
OMISIÓN DE LAS MEDIDAS O PRECAUCIONES DE SEGURIDAD (ART. 23.b) L.O.1/1992)	157
SANCIONES IMPUESTAS.....	1.451

INFORME ANUAL SOBRE SEGURIDAD CIUDADANA
(L.O. 1/1992, de 21 de febrero)

C.AUTÓNOMA: GALICIA PERIODO AÑO 2006

IDENTIFICACIONES

IDENTIFICACIONES (ART.20).....	284.789
EN VÍA PÚBLICA	281.312
EN DEPENDENCIAS POLICIALES	3.477

DERECHO DE REUNIÓN

CELEBRACIÓN INCUMPLIENDO LA L.O. 9/1983, de 15 de julio (ART. 23.c) L.O. 1/1992).....	182
NEGATIVA A LA DISOLUCIÓN (ART. 23.d) L.O. 1/1992)	5
SANCIONES IMPUESTAS	10

DROGAS

TOLERANCIA AL CONSUMO O TRÁFICO EN LOCALES PÚBLICOS (ART. 23. i) L.O. 1/1992)	150
CONSUMO PÚBLICO/TENENCIA ILÍCITA (ART. 25.1 L.O. 1/1992)	6.762
SANCIONES SUSPENDIDAS POR TRATAM.DESHABITUACIÓN (ART, 25.2 L.O. 1/1992)	83
SANCIONES IMPUESTAS.....	2.012

ESPECTÁCULOS Y ACTIVIDADES RECREATIVAS

APERTURA ESTABLECIMIENTO Y CELEBRACIÓN ESPECTÁCULO SIN AUTORIZACIÓN O EXCEDAN LOS LÍMITES DE ÉSTA (ART. 23.e) L.O. 1/1992)	0
SOBREPASAR AFORO AUTORIZADO (ART. 23. f) L.O. 1/1992)	16
QUEBRANTAR ORDEN DE SUSPENSIÓN O PROHIBICIÓN (ART. 23.g) L.O. 1/1992)	1
APERTURA SIN AUTORIZACIÓN E INCUMPLIMIENTO DE MEDIDAS DE SEGURIDAD O QUE NO FUNCIONEN ADECUADAMENTE (ART. 23.ñ) L.O. 1/1992)	73
ADMISIÓN DE MENORES CUANDO ESTÉ PROHIBIDA (ART. 26.d) L.O.1/1992)	16
VENTA DE ALCOHOL A MENORES (ART. 26.d) L.O.1/1992)	3
EXCESO EN LOS HORARIOS ESTABLECIDOS (ART. 26.e) L.O.1/1992)	448
SANCIONES IMPUESTAS.....	220

ARMAS Y EXPLOSIVOS

FABRICACIÓN, REPARACIÓN, ALMACENAMIENTO, TENENCIA (ART. 23.a) L.O.1/1992)	2.117
OMISIÓN DE LAS MEDIDAS O PRECAUCIONES DE SEGURIDAD (ART. 23.b) L.O.1/1992)	116
SANCIONES IMPUESTAS.....	1.210

INFORME ANUAL SOBRE SEGURIDAD CIUDADANA
(L.O. 1/1992, de 21 de febrero)

C.AUTÓNOMA: MADRID PERIODO AÑO 2006

IDENTIFICACIONES

IDENTIFICACIONES (ART.20).....	1.292.105
EN VÍA PÚBLICA	1.270.587
EN DEPENDENCIAS POLICIALES	21.518

DERECHO DE REUNIÓN

CELEBRACIÓN INCUMPLIENDO LA L.O. 9/1983, de 15 de julio (ART. 23.c) L.O. 1/1992).....	151
NEGATIVA A LA DISOLUCIÓN (ART. 23.d) L.O. 1/1992)	0
SANCIONES IMPUESTAS	72

DROGAS

TOLERANCIA AL CONSUMO O TRÁFICO EN LOCALES PÚBLICOS (ART. 23. i) L.O. 1/1992)	0
CONSUMO PÚBLICO/TENENCIA ILÍCITA (ART. 25.1 L.O. 1/1992)	4.442
SANCIONES SUSPENDIDAS POR TRATAM.DESHABITUACIÓN (ART, 25.2 L.O. 1/1992)	162
SANCIONES IMPUESTAS.....	3.690

ESPECTÁCULOS Y ACTIVIDADES RECREATIVAS

APERTURA ESTABLECIMIENTO Y CELEBRACIÓN ESPECTÁCULO SIN AUTORIZACIÓN O EXCEDAN LOS LÍMITES DE ÉSTA (ART. 23.e) L.O. 1/1992)	0
SOBREPASAR AFORO AUTORIZADO (ART. 23. f) L.O. 1/1992)	0
QUEBRANTAR ORDEN DE SUSPENSIÓN O PROHIBICIÓN (ART. 23.g) L.O. 1/1992)	0
APERTURA SIN AUTORIZACIÓN E INCUMPLIMIENTO DE MEDIDAS DE SEGURIDAD O QUE NO FUNCIONEN ADECUADAMENTE (ART. 23.ñ) L.O. 1/1992)	0
ADMISIÓN DE MENORES CUANDO ESTÉ PROHIBIDA (ART. 26.d) L.O.1/1992)	0
VENTA DE ALCOHOL A MENORES (ART. 26.d) L.O.1/1992)	0
EXCESO EN LOS HORARIOS ESTABLECIDOS (ART. 26.e) L.O.1/1992)	0
SANCIONES IMPUESTAS.....	0

ARMAS Y EXPLOSIVOS

FABRICACIÓN, REPARACIÓN, ALMACENAMIENTO, TENENCIA (ART. 23.a) L.O.1/1992)	7.390
OMISIÓN DE LAS MEDIDAS O PRECAUCIONES DE SEGURIDAD (ART. 23.b) L.O.1/1992)	86
SANCIONES IMPUESTAS.....	5.470

INFORME ANUAL SOBRE SEGURIDAD CIUDADANA
(L.O. 1/1992, de 21 de febrero)

C.AUTÓNOMA: MURCIA PERIODO AÑO 2006

IDENTIFICACIONES

IDENTIFICACIONES (ART.20).....	75.512
EN VÍA PÚBLICA	74.813
EN DEPENDENCIAS POLICIALES	699

DERECHO DE REUNIÓN

CELEBRACIÓN INCUMPLIENDO LA L.O. 9/1983, de 15 de julio (ART. 23.c) L.O. 1/1992).....	0
NEGATIVA A LA DISOLUCIÓN (ART. 23.d) L.O. 1/1992)	0
SANCIONES IMPUESTAS	0

DROGAS

TOLERANCIA AL CONSUMO O TRÁFICO EN LOCALES PÚBLICOS (ART. 23. i) L.O. 1/1992)	9
CONSUMO PÚBLICO/TENENCIA ILÍCITA (ART. 25.1 L.O. 1/1992)	3.202
SANCIONES SUSPENDIDAS POR TRATAM.DESHABITUACIÓN (ART, 25.2 L.O. 1/1992)	6
SANCIONES IMPUESTAS	3.158

ESPECTÁCULOS Y ACTIVIDADES RECREATIVAS

APERTURA ESTABLECIMIENTO Y CELEBRACIÓN ESPECTÁCULO SIN AUTORIZACIÓN O EXCEDAN LOS LÍMITES DE ÉSTA (ART. 23.e) L.O. 1/1992)	157
SOBREPASAR AFORO AUTORIZADO (ART. 23. f) L.O. 1/1992)	0
QUEBRANTAR ORDEN DE SUSPENSIÓN O PROHIBICIÓN (ART. 23.g) L.O. 1/1992)	0
APERTURA SIN AUTORIZACIÓN E INCUMPLIMIENTO DE MEDIDAS DE SEGURIDAD O QUE NO FUNCIONEN ADECUADAMENTE (ART. 23.ñ) L.O. 1/1992)	0
ADMISIÓN DE MENORES CUANDO ESTÉ PROHIBIDA (ART. 26.d) L.O.1/1992)	0
VENTA DE ALCOHOL A MENORES (ART. 26.d) L.O.1/1992)	0
EXCESO EN LOS HORARIOS ESTABLECIDOS (ART. 26.e) L.O.1/1992)	217
SANCIONES IMPUESTAS	314

ARMAS Y EXPLOSIVOS

FABRICACIÓN, REPARACIÓN, ALMACENAMIENTO, TENENCIA (ART. 23.a) L.O.1/1992)	0
OMISIÓN DE LAS MEDIDAS O PRECAUCIONES DE SEGURIDAD (ART. 23.b) L.O.1/1992)	0
SANCIONES IMPUESTAS	0

INFORME ANUAL SOBRE SEGURIDAD CIUDADANA
(L.O. 1/1992, de 21 de febrero)

C.AUTÓNOMA: NAVARRA PERIODO AÑO 2006

IDENTIFICACIONES

IDENTIFICACIONES (ART.20).....	75.895
EN VÍA PÚBLICA	74.436
EN DEPENDENCIAS POLICIALES	459

DERECHO DE REUNIÓN

CELEBRACIÓN INCUMPLIENDO LA L.O. 9/1983, de 15 de julio (ART. 23.c) L.O. 1/1992).....	5
NEGATIVA A LA DISOLUCIÓN (ART. 23.d) L.O. 1/1992)	1
SANCIONES IMPUESTAS	6

DROGAS

TOLERANCIA AL CONSUMO O TRÁFICO EN LOCALES PÚBLICOS (ART. 23. i) L.O. 1/1992)	1
CONSUMO PÚBLICO/TENENCIA ILÍCITA (ART. 25.1 L.O. 1/1992)	1.170
SANCIONES SUSPENDIDAS POR TRATAM.DESHABITUACIÓN (ART, 25.2 L.O. 1/1992)	8
SANCIONES IMPUESTAS.....	670

ESPECTÁCULOS Y ACTIVIDADES RECREATIVAS

APERTURA ESTABLECIMIENTO Y CELEBRACIÓN ESPECTÁCULO SIN AUTORIZACIÓN O EXCEDAN LOS LÍMITES DE ÉSTA (ART. 23.e) L.O. 1/1992)	1
SOBREPASAR AFORO AUTORIZADO (ART. 23. f) L.O. 1/1992)	1
QUEBRANTAR ORDEN DE SUSPENSIÓN O PROHIBICIÓN (ART. 23.g) L.O. 1/1992)	0
APERTURA SIN AUTORIZACIÓN E INCUMPLIMIENTO DE MEDIDAS DE SEGURIDAD O QUE NO FUNCIONEN ADECUADAMENTE (ART. 23.ñ) L.O. 1/1992)	2
ADMISIÓN DE MENORES CUANDO ESTÉ PROHIBIDA (ART. 26.d) L.O.1/1992)	3
VENTA DE ALCOHOL A MENORES (ART. 26.d) L.O.1/1992)	4
EXCESO EN LOS HORARIOS ESTABLECIDOS (ART. 26.e) L.O.1/1992)	20
SANCIONES IMPUESTAS.....	2

ARMAS Y EXPLOSIVOS

FABRICACIÓN, REPARACIÓN, ALMACENAMIENTO, TENENCIA (ART. 23.a) L.O.1/1992)	556
OMISIÓN DE LAS MEDIDAS O PRECAUCIONES DE SEGURIDAD (ART. 23.b) L.O.1/1992)	77
SANCIONES IMPUESTAS.....	476

INFORME ANUAL SOBRE SEGURIDAD CIUDADANA
(L.O. 1/1992, de 21 de febrero)

C.AUTÓNOMA: LA RIOJA PERIODO AÑO 2006

IDENTIFICACIONES

IDENTIFICACIONES (ART.20).....	11.763
EN VÍA PÚBLICA	10.588
EN DEPENDENCIAS POLICIALES	1.175

DERECHO DE REUNIÓN

CELEBRACIÓN INCUMPLIENDO LA L.O. 9/1983, de 15 de julio (ART. 23.c) L.O. 1/1992).....	0
NEGATIVA A LA DISOLUCIÓN (ART. 23.d) L.O. 1/1992)	0
SANCIONES IMPUESTAS	0

DROGAS

TOLERANCIA AL CONSUMO O TRÁFICO EN LOCALES PÚBLICOS (ART. 23. i) L.O. 1/1992)	6
CONSUMO PÚBLICO/TENENCIA ILÍCITA (ART. 25.1 L.O. 1/1992)	1.229
SANCIONES SUSPENDIDAS POR TRATAM.DESHABITUACIÓN (ART, 25.2 L.O. 1/1992)	12
SANCIONES IMPUESTAS	1.411

ESPECTÁCULOS Y ACTIVIDADES RECREATIVAS

APERTURA ESTABLECIMIENTO Y CELEBRACIÓN ESPECTÁCULO SIN AUTORIZACIÓN O EXCEDAN LOS LÍMITES DE ÉSTA (ART. 23.e) L.O. 1/1992)	0
SOBREPASAR AFORO AUTORIZADO (ART. 23. f) L.O. 1/1992)	0
QUEBRANTAR ORDEN DE SUSPENSIÓN O PROHIBICIÓN (ART. 23.g) L.O. 1/1992)	0
APERTURA SIN AUTORIZACIÓN E INCUMPLIMIENTO DE MEDIDAS DE SEGURIDAD O QUE NO FUNCIONEN ADECUADAMENTE (ART. 23.ñ) L.O. 1/1992)	8
ADMISIÓN DE MENORES CUANDO ESTÉ PROHIBIDA (ART. 26.d) L.O.1/1992)	0
VENTA DE ALCOHOL A MENORES (ART. 26.d) L.O.1/1992)	0
EXCESO EN LOS HORARIOS ESTABLECIDOS (ART. 26.e) L.O.1/1992)	0
SANCIONES IMPUESTAS	9

ARMAS Y EXPLOSIVOS

FABRICACIÓN, REPARACIÓN, ALMACENAMIENTO, TENENCIA (ART. 23.a) L.O.1/1992)	568
OMISIÓN DE LAS MEDIDAS O PRECAUCIONES DE SEGURIDAD (ART. 23.b) L.O.1/1992)	13
SANCIONES IMPUESTAS	660

INFORME ANUAL SOBRE SEGURIDAD CIUDADANA
(L.O. 1/1992, de 21 de febrero)

C.AUTÓNOMA: C.VALENCIANA PERIODO AÑO 2006

IDENTIFICACIONES

IDENTIFICACIONES (ART.20).....	794.373
EN VÍA PÚBLICA	783.635
EN DEPENDENCIAS POLICIALES	10.738

DERECHO DE REUNIÓN

CELEBRACIÓN INCUMPLIENDO LA L.O. 9/1983, de 15 de julio (ART. 23.c) L.O. 1/1992).....	4
NEGATIVA A LA DISOLUCIÓN (ART. 23.d) L.O. 1/1992)	0
SANCIONES IMPUESTAS	5

DROGAS

TOLERANCIA AL CONSUMO O TRÁFICO EN LOCALES PÚBLICOS (ART. 23. i) L.O. 1/1992)	26
CONSUMO PÚBLICO/TENENCIA ILÍCITA (ART. 25.1 L.O. 1/1992)	14.473
SANCIONES SUSPENDIDAS POR TRATAM.DESHABITUACIÓN (ART, 25.2 L.O. 1/1992)	147
SANCIONES IMPUESTAS.....	6.460

ESPECTÁCULOS Y ACTIVIDADES RECREATIVAS

APERTURA ESTABLECIMIENTO Y CELEBRACIÓN ESPECTÁCULO SIN AUTORIZACIÓN O EXCEDAN LOS LÍMITES DE ÉSTA (ART. 23.e) L.O. 1/1992)	0
SOBREPASAR AFORO AUTORIZADO (ART. 23. f) L.O. 1/1992)	0
QUEBRANTAR ORDEN DE SUSPENSIÓN O PROHIBICIÓN (ART. 23.g) L.O. 1/1992)	0
APERTURA SIN AUTORIZACIÓN E INCUMPLIMIENTO DE MEDIDAS DE SEGURIDAD O QUE NO FUNCIONEN ADECUADAMENTE (ART. 23.ñ) L.O. 1/1992)	4
ADMISIÓN DE MENORES CUANDO ESTÉ PROHIBIDA (ART. 26.d) L.O.1/1992)	6
VENTA DE ALCOHOL A MENORES (ART. 26.d) L.O.1/1992)	3
EXCESO EN LOS HORARIOS ESTABLECIDOS (ART. 26.e) L.O.1/1992)	24
SANCIONES IMPUESTAS.....	1

ARMAS Y EXPLOSIVOS

FABRICACIÓN, REPARACIÓN, ALMACENAMIENTO, TENENCIA (ART. 23.a) L.O.1/1992)	3.742
OMISIÓN DE LAS MEDIDAS O PRECAUCIONES DE SEGURIDAD (ART. 23.b) L.O.1/1992)	181
SANCIONES IMPUESTAS.....	2.168

INFORME ANUAL SOBRE SEGURIDAD CIUDADANA
(L.O. 1/1992, de 21 de febrero)

C.AUTÓNOMA: PAÍS VASCO PERIODO AÑO 2 006

IDENTIFICACIONES

IDENTIFICACIONES (ART.20).....	37.016
EN VÍA PÚBLICA	36.862
EN DEPENDENCIAS POLICIALES	154

DERECHO DE REUNIÓN

CELEBRACIÓN INCUMPLIENDO LA L.O. 9/1983, de 15 de julio (ART. 23.c) L.O. 1/1992).....	0
NEGATIVA A LA DISOLUCIÓN (ART. 23.d) L.O. 1/1992)	14
SANCIONES IMPUESTAS	0

DROGAS

TOLERANCIA AL CONSUMO O TRÁFICO EN LOCALES PÚBLICOS (ART. 23. i) L.O. 1/1992)	12
CONSUMO PÚBLICO/TENENCIA ILÍCITA (ART. 25.1 L.O. 1/1992)	494
SANCIONES SUSPENDIDAS POR TRATAM.DESHABITUACIÓN (ART, 25.2 L.O. 1/1992)	3
SANCIONES IMPUESTAS.....	249

ESPECTÁCULOS Y ACTIVIDADES RECREATIVAS

APERTURA ESTABLECIMIENTO Y CELEBRACIÓN ESPECTÁCULO SIN AUTORIZACIÓN O EXCEDAN LOS LÍMITES DE ÉSTA (ART. 23.e) L.O. 1/1992)	0
SOBREPASAR AFORO AUTORIZADO (ART. 23. f) L.O. 1/1992)	0
QUEBRANTAR ORDEN DE SUSPENSIÓN O PROHIBICIÓN (ART. 23.g) L.O. 1/1992)	0
APERTURA SIN AUTORIZACIÓN E INCUMPLIMIENTO DE MEDIDAS DE SEGURIDAD O QUE NO FUNCIONEN ADECUADAMENTE (ART. 23.ñ) L.O. 1/1992)	0
ADMISIÓN DE MENORES CUANDO ESTÉ PROHIBIDA (ART. 26.d) L.O.1/1992)	0
VENTA DE ALCOHOL A MENORES (ART. 26.d) L.O.1/1992)	0
EXCESO EN LOS HORARIOS ESTABLECIDOS (ART. 26.e) L.O.1/1992)	0
SANCIONES IMPUESTAS.....	0

ARMAS Y EXPLOSIVOS

FABRICACIÓN, REPARACIÓN, ALMACENAMIENTO, TENENCIA (ART. 23.a) L.O.1/1992)	344
OMISIÓN DE LAS MEDIDAS O PRECAUCIONES DE SEGURIDAD (ART. 23.b) L.O.1/1992)	71
SANCIONES IMPUESTAS.....	213

INFORME ANUAL SOBRE SEGURIDAD CIUDADANA
(L.O. 1/1992, de 21 de febrero)

CIUDAD: CEUTA PERIODO AÑO 2006

IDENTIFICACIONES

IDENTIFICACIONES (ART.20).....	6.721.610
EN VÍA PÚBLICA	6.620.290
EN DEPENDENCIAS POLICIALES	101.320

DERECHO DE REUNIÓN

CELEBRACIÓN INCUMPLIENDO LA L.O. 9/1983, de 15 de julio (ART. 23.c) L.O. 1/1992).....	1
NEGATIVA A LA DISOLUCIÓN (ART. 23.d) L.O. 1/1992)	37
SANCIONES IMPUESTAS	0

DROGAS

TOLERANCIA AL CONSUMO O TRÁFICO EN LOCALES PÚBLICOS (ART. 23. i) L.O. 1/1992)	75
CONSUMO PÚBLICO/TENENCIA ILÍCITA (ART. 25.1 L.O. 1/1992)	1.291
SANCIONES SUSPENDIDAS POR TRATAM. DESHABITUACIÓN (ART, 25.2 L.O. 1/1992)	0
SANCIONES IMPUESTAS.....	534

ESPECTÁCULOS Y ACTIVIDADES RECREATIVAS

APERTURA ESTABLECIMIENTO Y CELEBRACIÓN ESPECTÁCULO SIN AUTORIZACIÓN O EXCEDAN LOS LÍMITES DE ÉSTA (ART. 23.e) L.O. 1/1992)	0
SOBREPASAR AFORO AUTORIZADO (ART. 23. f) L.O. 1/1992)	0
QUEBRANTAR ORDEN DE SUSPENSIÓN O PROHIBICIÓN (ART. 23.g) L.O. 1/1992)	8
APERTURA SIN AUTORIZACIÓN E INCUMPLIMIENTO DE MEDIDAS DE SEGURIDAD O QUE NO FUNCIONEN ADECUADAMENTE (ART. 23.ñ) L.O. 1/1992)	0
ADMISIÓN DE MENORES CUANDO ESTÉ PROHIBIDA (ART. 26.d) L.O.1/1992)	3
VENTA DE ALCOHOL A MENORES (ART. 26.d) L.O.1/1992)	0
EXCESO EN LOS HORARIOS ESTABLECIDOS (ART. 26.e) L.O.1/1992)	9
SANCIONES IMPUESTAS.....	1

ARMAS Y EXPLOSIVOS

FABRICACIÓN, REPARACIÓN, ALMACENAMIENTO, TENENCIA (ART. 23.a) L.O.1/1992)	267
OMISIÓN DE LAS MEDIDAS O PRECAUCIONES DE SEGURIDAD (ART. 23.b) L.O.1/1992)	0
SANCIONES IMPUESTAS.....	109

INFORME ANUAL SOBRE SEGURIDAD CIUDADANA
(L.O. 1/1992, de 21 de febrero)

CIUDAD: MELILLA PERIODO AÑO 2006

IDENTIFICACIONES

IDENTIFICACIONES (ART.20).....	11.838
EN VÍA PÚBLICA	11.832
EN DEPENDENCIAS POLICIALES	6

DERECHO DE REUNIÓN

CELEBRACIÓN INCUMPLIENDO LA L.O. 9/1983, de 15 de julio (ART. 23.c) L.O. 1/1992).....	0
NEGATIVA A LA DISOLUCIÓN (ART. 23.d) L.O. 1/1992)	0
SANCIONES IMPUESTAS	0

DROGAS

TOLERANCIA AL CONSUMO O TRÁFICO EN LOCALES PÚBLICOS (ART. 23. i) L.O. 1/1992)	0
CONSUMO PÚBLICO/TENENCIA ILÍCITA (ART. 25.1 L.O. 1/1992)	978
SANCIONES SUSPENDIDAS POR TRATAM. DESHABITUACIÓN (ART, 25.2 L.O. 1/1992)	0
SANCIONES IMPUESTAS.....	614

ESPECTÁCULOS Y ACTIVIDADES RECREATIVAS

APERTURA ESTABLECIMIENTO Y CELEBRACIÓN ESPECTÁCULO SIN AUTORIZACIÓN O EXCEDAN LOS LÍMITES DE ÉSTA (ART. 23.e) L.O. 1/1992)	0
SOBREPASAR AFORO AUTORIZADO (ART. 23. f) L.O. 1/1992)	0
QUEBRANTAR ORDEN DE SUSPENSIÓN O PROHIBICIÓN (ART. 23.g) L.O. 1/1992)	0
APERTURA SIN AUTORIZACIÓN E INCUMPLIMIENTO DE MEDIDAS DE SEGURIDAD O QUE NO FUNCIONEN ADECUADAMENTE (ART. 23.ñ) L.O. 1/1992)	0
ADMISIÓN DE MENORES CUANDO ESTÉ PROHIBIDA (ART. 26.d) L.O.1/1992)	0
VENTA DE ALCOHOL A MENORES (ART. 26.d) L.O.1/1992)	0
EXCESO EN LOS HORARIOS ESTABLECIDOS (ART. 26.e) L.O.1/1992)	4
SANCIONES IMPUESTAS.....	4

ARMAS Y EXPLOSIVOS

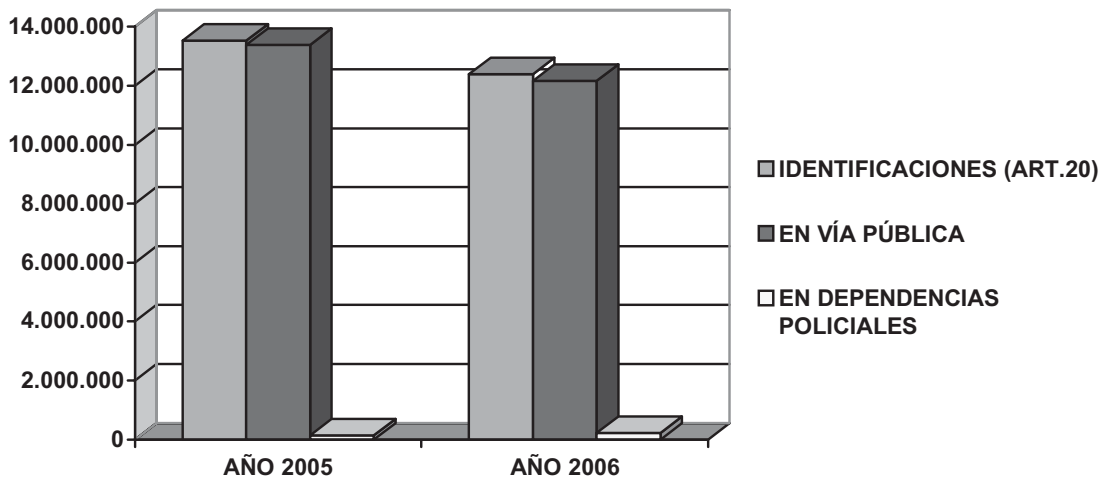
FABRICACIÓN, REPARACIÓN, ALMACENAMIENTO, TENENCIA (ART. 23.a) L.O.1/1992)	391
OMISIÓN DE LAS MEDIDAS O PRECAUCIONES DE SEGURIDAD (ART. 23.b) L.O.1/1992)	94
SANCIONES IMPUESTAS.....	16

DATOS GENERALES COMPARATIVOS
2005 – 2006

INFORME ANUAL SOBRE SEGURIDAD CIUDADANA
(L.O. 1/1992, de 21 de febrero)

IDENTIFICACIONES

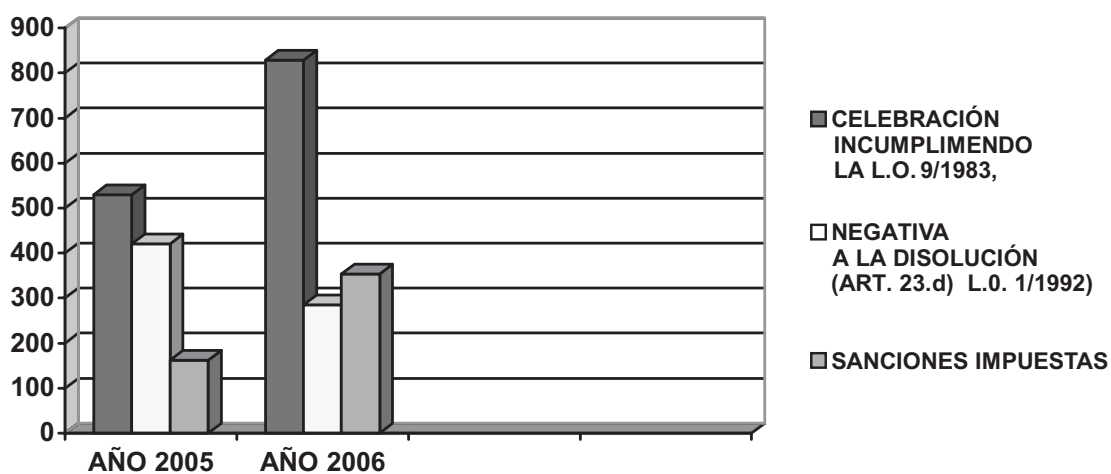
	AÑO 2005	AÑO 2.006
IDENTIFICACIONES (ART.20)	13.531.845	12.392.348
EN VÍA PÚBLICA	13.392.313	12.171.951
EN DEPENDENCIAS POLICIALES	139.532	220.397



INFORME ANUAL SOBRE SEGURIDAD CIUDADANA
(L.O. 1/1992, de 21 de febrero)

DERECHO DE REUNIÓN

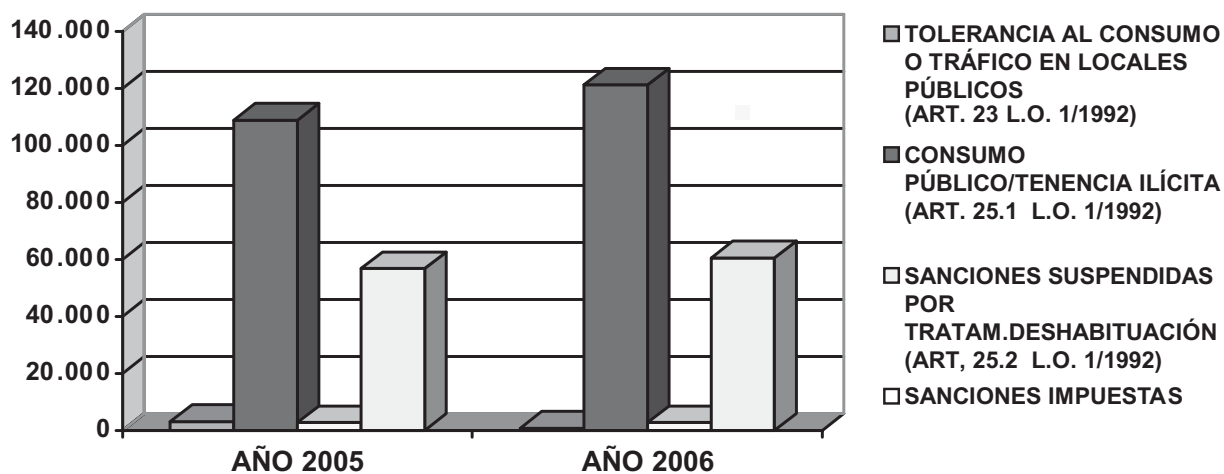
	AÑO 2005	AÑO 2.006
CELEBRACIÓN INCUMPLIENDO LA L.O. 9/1983, de 15 de julio (ART. 23.c) L.O. 1/1992)	530	829
NEGATIVA A LA DISOLUCIÓN (ART. 23.d) L.O. 1/1992)	421	285
SANCIONES IMPUESTAS	162	353



INFORME ANUAL SOBRE SEGURIDAD CIUDADANA
(L.O. 1/1992, de 21 de febrero)

DROGAS

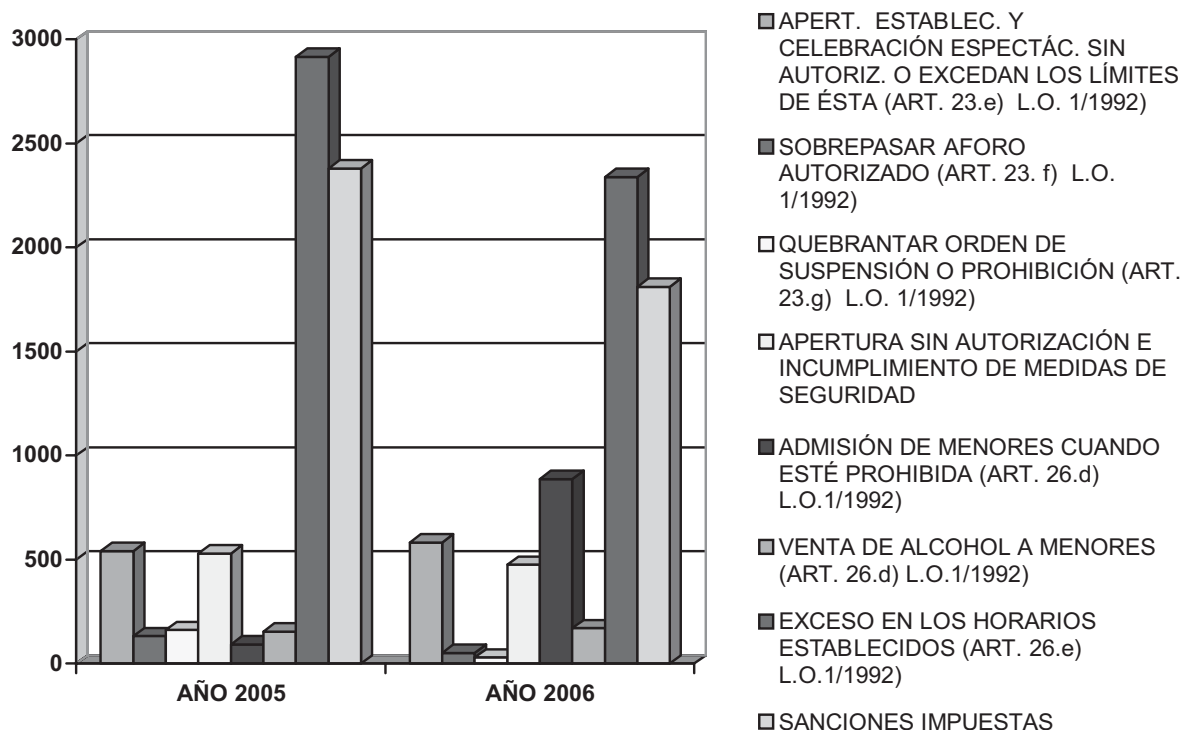
	AÑO 2005	AÑO 2.006
TOLERANCIA AL CONSUMO O TRÁFICO EN LOCALES PÚBLICOS (ART. 23. i) L.O. 1/1992)	3.088	780
CONSUMO PÚBLICO/TENENCIA ILÍCITA (ART. 25.1 L.O. 1/1992)	108.868	121.190
SANCIONES SUSPENDIDAS POR TRATAM. DESHABITUACIÓN (ART, 25.2 L.O. 1/1992)	2.669	2.664
SANCIONES IMPUESTAS	56.816	60.513



INFORME ANUAL SOBRE SEGURIDAD CIUDADANA
(L.O. 1/1992, de 21 de febrero)

ESPECTÁCULOS Y ACTIVIDADES RECREATIVAS

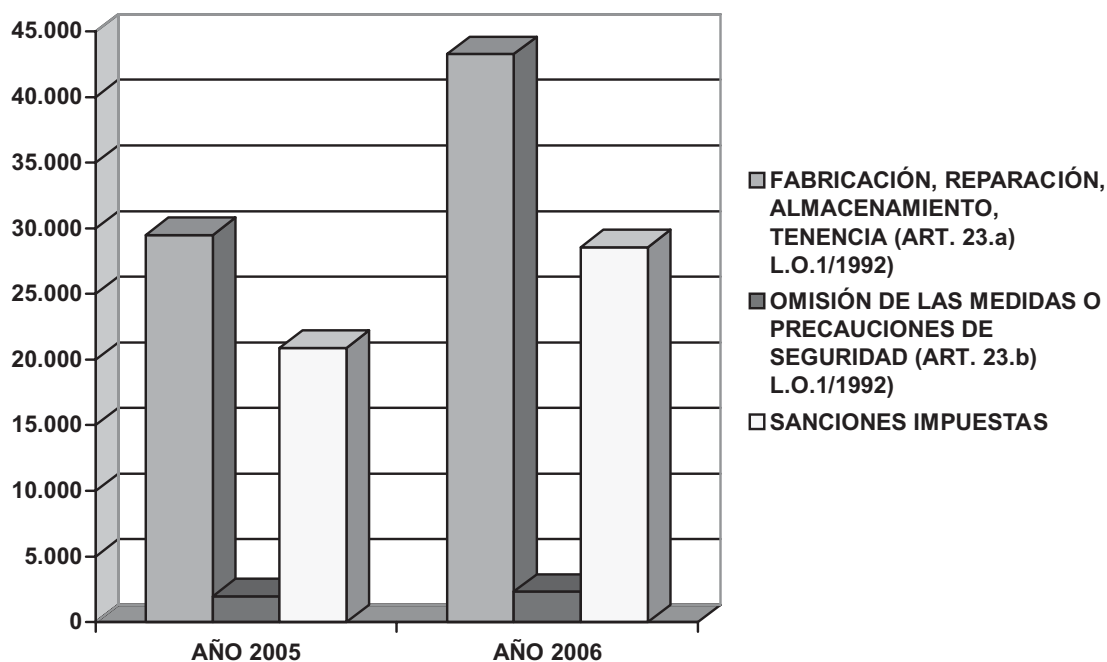
	AÑO 2005	AÑO 2.006
APERTURA ESTABLECIMIENTO Y CELEBRACIÓN ESPECTÁCULO SIN AUTORIZACIÓN O EXCEDAN LOS LÍMITES DE ÉSTA (ART. 23.e) L.O. 1/1992)	542	582
SOBREPASAR AFORO AUTORIZADO (ART. 23. f) L.O. 1/1992)	132	52
QUEBRANTAR ORDEN DE SUSPENSIÓN O PROHIBICIÓN (ART. 23.g) L.O. 1/1992)	161	29
APERTURA SIN AUTORIZACIÓN E INCUMPLIMIENTO DE MEDIDAS DE SEGURIDAD O QUE NO FUNCIONEN ADECUADAMENTE (ART. 23.ñ) L.O. 1/1992)	529	475
ADMISIÓN DE MENORES CUANDO ESTÉ PROHIBIDA (ART. 26.d) L.O.1/1992)	93	888
VENTA DE ALCOHOL A MENORES (ART. 26.d) L.O.1/1992)	153	170
EXCESO EN LOS HORARIOS ESTABLECIDOS (ART. 26.e) L.O.1/1992)	2.917	2.339
SANCIONES IMPUESTAS	2.381	1.812



INFORME ANUAL SOBRE SEGURIDAD CIUDADANA
(L.O. 1/1992, de 21 de febrero)

ARMAS Y EXPLOSIVOS

	AÑO 2005	AÑO 2.006
FABRICACIÓN, REPARACIÓN, ALMACENAMIENTO, TENENCIA (ART. 23.a) L.O.1/1992)	20.496	43.292
OMISIÓN DE LAS MEDIDAS O PRECAUCIONES DE SEGURIDAD (ART. 23.b) L.O.1/1992)	1.976	2.331
SANCIÓNES IMPUESTAS	20.896	28.566



1.2. Asociaciones

1.2.1. Introducción

1.2.2. Contenido de la operación estadística

- 1. Población objeto de estudio**
- 2. Variables objeto de estudio**

1.2.3. Periodo de estudio

ANEXO. Tipología de fines sociales (grupos de actividades)

Cuadros estadísticos

1. Índice

2. Contenido de los cuadros estadísticos

- A. Estadísticas comparativas 2005-2006
- B. Series temporales

- I. Evolución de las Entidades Asociativas de ámbito estatal inscritas en el Registro Nacional de Asociaciones.
- ii. Evolución de las Entidades Asociativas en activo de ámbito estatal inscritas en el Registro Nacional de Asociaciones.
- iii. Evolución de las Entidades Asociativas en activo de ámbito estatal inscritas en el Registro Nacional de Asociaciones antes de la entrada en vigor de la Ley Orgánica 1/2002, que se han adaptado a la misma con arreglo a su disposición transitoria primera. Por secciones.
- iv. Análisis de las Entidades Asociativas en activo, de ámbito estatal. Desglose por Comunidades Autónomas y grandes grupos de actividad. Distribución provincial.
- V. Evolución de las Entidades Asociativas de 'Utilidad Pública'.
- Vi Análisis de las entidades asociativas de 'Utilidad Pública' de ámbito estatal. Desglose por comunidades autónomas en las que tienen su domicilio.

1.2. ASOCIACIONES

1.2.1. INTRODUCCIÓN

El Registro Nacional de Asociaciones, adscrito al Ministerio del Interior, tiene por objeto la inscripción de las asociaciones, y demás actos inscribibles concernientes a las entidades a que se refiere el artículo 25 de la Ley Orgánica 1/2002, de 22 de marzo, reguladora del Derecho de Asociación. Esto es: a) Asociaciones, federaciones, confederaciones y uniones de ámbito estatal y todas aquellas que no desarrollen principalmente sus funciones en el ámbito territorial de una comunidad Autónoma, y b) Asociaciones extranjeras que desarrollen actividades en España, de forma estable o duradera. Dicha información se ha considerado susceptible de ser explotada estadísticamente.

La explotación estadística de la información contenida en el Registro Nacional de Asociaciones facilita un mayor conocimiento de este sector de la sociedad desde la perspectiva de las entidades de estructura asociativa de la competencia registral del Estado.

No obstante lo anterior, el conocimiento que se puede obtener del mundo asociativo a partir de la información contenida en éste registro es siempre limitado, debido fundamentalmente a las siguientes razones:

a) El Registro recibe la información básica esencial sobre la asociación (denominación, fines, ámbito de actuación, domicilio) en el momento de su nacimiento o constitución, siendo, por tanto, aquélla muy limitada.

Una vez inscritas a efectos de publicidad, las asociaciones sólo están obligadas a proporcionar aquella información que resulta necesaria para la seguridad del tráfico jurídico (cambio de estatutos, domicilio social, cambio de órganos de representación), por lo que transcurrido un tiempo, con la simple información registral, no es posible saber si continúa su actividad o ha desaparecido sin comunicar su baja al Registro.

b) No todas las asociaciones indicadas en el primer apartado deben inscribirse en el Registro Nacional de Asociaciones. Se inscriben en este Registro las asociaciones que se constituyen al amparo del artículo 22 de la Constitución y de lo establecido en la Ley Orgánica 1/2002.

Por el contrario, las asociaciones sometidas a un régimen asociativo específico suelen tener Registros específicos. Así ocurre con los partidos políticos, las confesiones y comunidades religiosas, los sindicatos y las organizaciones empresariales, las federaciones deportivas, etc.

Por lo que respecta al **marco normativo** de las asociaciones que inscribe el Registro Nacional de Asociaciones, esencialmente está formado por: la Ley Orgánica 1/2002, de 22 de marzo, reguladora del Derecho de Asociación; el Real Decreto 1497/2003, de 28 de noviembre (B.O.E. Número 306, de 23.12.03), por el que se aprueba el Reglamento del Registro Nacional de Asociaciones y de sus relaciones con los restantes registros de asociaciones, y el Real Decreto 1740/2003, de 19 de diciembre (B.O.E. Número 11, de 13.01.04), sobre procedimientos relativos a asociaciones de utilidad pública.

1.2.2. CONTENIDO DE LA OPERACIÓN ESTADÍSTICA

1. POBLACIÓN OBJETIVO DE ESTUDIO

La población objeto de estudio está integrada por las **ASOCIACIONES** inscritas en el Registro Nacional de Asociaciones. No obstante, respecto de las asociaciones declaradas de utilidad pública, además de los datos referidos a las entidades inscritas en el Registro Nacional de Asociaciones, también se incluyen los referidos a las asociaciones inscritas en los Registros de Asociaciones de las Comunidades Autónomas y los Registros especiales (de entidades religiosas, de entidades deportivas, etc.) dando un tratamiento particular a las asociaciones declaradas de utilidad pública y a aquéllas cuya declaración ha sido revocada con arreglo a las competencias del Estado.

REGISTRO NACIONAL

Ley Orgánica 1/2002, de 22 de marzo, reguladora del Derecho de Asociación (B.O.E. Número 73, de 26.03.2002).

Real Decreto 1497/2003, de 28 de noviembre (B.O.E. Número 306, de 23.12.03), por el que se aprueba el Reglamento del Registro Nacional de Asociaciones y de sus relaciones con los restantes registros de asociaciones.

Real Decreto 1740/2003, de 19 de diciembre (B.O.E. Número 11, de 13.01.04), sobre procedimientos relativos a asociaciones de utilidad pública.

REGISTROS DE ASOCIACIONES DE LAS COMUNIDADES AUTÓNOMAS

-Leyes de las Comunidades Autónomas sobre Asociaciones

Ley de Asociaciones del País Vasco: Ley 3/1988, de 12 de febrero.

Ley de Asociaciones de Cataluña: Ley 7/1997, de 18 de junio.

Ley de Asociaciones de Canarias: Ley 4/2003, de 28 de febrero.

Ley de Asociaciones de Andalucía: Ley 4/2006, de 23 de junio.

-Reales Decretos sobre traspaso de funciones y servicios en materia de Asociaciones

Andalucía	RD 304/85	de 06.02	B.O.E	Nº 62	13.03.85
Aragón	RD 1054/94	de 20.05	B.O.E	Nº 148	22.05.94
Asturias	RD 846/95	de 30.05	B.O.E	Nº 161	07.07.95
Baleares	RD 120/95	de 27.01	B.O.E	Nº 44	21.01.95
Canarias	RD 1205/85	de 03.07	B.O.E	Nº 175	23.07.85
Cantabria	RD 1388/96	de 07.06	B.O.E	Nº 156	28.06.96
Castilla-La Mancha	RD 376/95	de 10.03	B.O.E	Nº 93	19.04.95
Castilla y León	RD 1687-94	de 22.07	B.O.E	Nº 216	22.07.94
Cataluña	RD 3526/81	de 29.12	B.O.E	Nº 47	24.02.82
Extremadura	RD 62/95	de 24.01	B.O.E	Nº 40	16.02.95
Galicia	RD 1639/96	de 05.07	B.O.E	Nº 184	31.07.96
Madrid	RD 2372/94	de 09.12	B.O.E	Nº 310	28.12.94
Murcia	RD 1276/94	de 10.06	B.O.E	Nº 154	29.06.94
Navarra	RD 225/86	de 24.01	B.O.E	Nº 36	11.02.86
La Rioja	RD 2375/94	de 09.12	B.O.E	Nº 310	28.12.94
Valencia	RD 1039/85	de 25.05	B.O.E	Nº 157	02.07.85
País Vasco	RD 2590/85	de 18.12	B.O.E.	Nº 11	13.01.86

2. VARIABLES OBJETO DE ESTUDIO

Se han considerado las siguientes variables: la sección del R. N. A. (Asociaciones, Federaciones y Asociaciones Juveniles), situación (inscritas, disueltas, en activo), tipología del fin social (Anexo I, código de actividades), ámbito de actuación (estatal, regional, etc.), el domicilio.

Partiendo de la estructura del Registro Nacional de Asociaciones establecida por el artículo 33 del Real Decreto 1497/2003, de 28 de noviembre, con respecto del ejercicio 2006 se analiza exclusivamente la información correspondiente a las Secciones del Grupo 1º (asociaciones de la competencia del Registro Nacional de Asociaciones), diferenciándose por tanto de la información facilitada en los años anteriores a 2004, salvo en lo que se refiere a las asociaciones declaradas de utilidad pública por el Estado, respecto de las cuales se tienen en cuenta los datos de inscripción en los Registros Autonómicos de Asociaciones.

El Grupo 1º del RNA se estructura en las siguientes Secciones:

- Sección Primera: **Asociaciones**, de personas físicas y/o jurídicas, sometidas al ámbito de aplicación de la Ley de Asociaciones.

- Sección Segunda: **Federaciones de Asociaciones**.

- Sección Tercera: **Asociaciones juveniles**, cuyos miembros deben tener una edad comprendida entre los catorce años cumplidos y los treinta sin cumplir, según lo previsto por el Real Decreto 397/1988, de 22 de abril, por el que se regula la inscripción registral de Asociaciones Juveniles.

- Sección Cuarta: **Asociaciones extranjeras** con domicilio en España

Por lo tanto, se han tomado como elementos de estudio:

I. La Sección.

- a) Asociaciones en activo por años (cruce de variables).
- b) Federaciones.
- c) Asociaciones juveniles.
- d) Asociaciones extranjeras con domicilio en España.

II. El fin social.

- a) Cruce de variables con tipología de diez grupos (ver anexo).
- b) Cruce de variables con el código de actividades.

III. El ámbito de actuación de la Asociación inscrita:

- a) Estatal o que supera el territorio de una Comunidad Autónoma.
- b) Autonómico.

IV. El domicilio principal.

V. Entidades asociativas de Utilidad Pública, declaradas, revocadas y vigentes.

- a) Por ámbito territorial.
- b) Por secciones.
- c) Por grupos de actividad.
- d) Por Comunidades Autónomas.
- e) Por Provincias.

1.2.3. PERÍODO DEL ESTUDIO

Por lo que respecta a la información sobre altas, bajas y modificaciones de asientos registrales, se toman como referencia las fechas en que se ha producido la incorporación de los datos al Registro de Asociaciones, partiendo del total acumulado hasta el ejercicio de 1984 para analizar la evolución de la información por años, hasta el 31 de diciembre de 2006.

En el tratamiento de la información concerniente a las asociaciones declaradas de Utilidad Pública se parte del total acumulado hasta el ejercicio 1998. Seguidamente se pasa a analizar por años la evolución de la información correspondiente a dichas entidades hasta el 31 de diciembre de 2006.

ANEXO. TIPOLOGÍA DE FINES SOCIALES (GRUPOS DE ACTIVIDADES)

El Registro Nacional de Asociaciones utiliza, con fines meramente estadísticos y de organización interna, una clasificación extensa de las entidades inscritas, que se ha ido ampliando a lo largo de los años para dar cabida a los nuevos tipos de fines sociales, sin embargo se ha preferido en algunos cuadros, para dar mayor operatividad a la información contenida en este anuario, utilizar la división de los diez grupos básicos siguientes:

GRUPOS DE ACTIVIDADES	
Grupo I.	Varias
Grupo II.	Culturales e ideológicas
Grupo III.	Deportivas, recreativas y jóvenes
Grupo IV.	Deficiencias y enfermedades
Grupo V.	Económicas y profesionales
Grupo VI.	Familiares, consumidores y tercera edad
Grupo VII.	Referidas a la mujer
Grupo VIII.	Filantrópicas y asistenciales
Grupo IX.	Educativas
Grupo X.	Vecinos

ÍNDICE DE CUADROS ESTADÍSTICOS

Apartado A: ESTADÍSTICAS COMPARATIVAS 2005-2006

- Cuadro A.1. Altas en el Registro Nacional de Asociaciones de Entidades Asociativas por Secciones. Cuadro comparativo 2005-2006.
- Cuadro A.2. Altas en el Registro Nacional de Asociaciones de Entidades Asociativas por Comunidades Autónomas en las que tienen su domicilio social. Cuadro comparativo 2005-2006
- Cuadro A.3. Altas en el Registro Nacional de Asociaciones de Entidades Asociativas por provincias en las que tienen su domicilio social. Cuadro comparativo 2005-2006.
- Cuadro A.4. Inscripción en el Registro Nacional de Asociaciones de Entidades asociativas que han adaptado sus Estatutos a la Ley Orgánica 1/2002, u observado los trámites establecidos en su Disposición transitoria primera. Por Secciones. Cuadro comparativo 2005-2006.
- Cuadro A.5. Altas de Entidades Asociativas, declaradas de 'utilidad pública' por el Estado, por Secciones y ámbito. Cuadro comparativo 2005-2006.
- Cuadro A.6. Altas de Entidades Asociativas declaradas de 'utilidad pública' por el Estado, por ámbitos y Comunidades Autónomas en las que tienen su domicilio social. Cuadro comparativo 2005-2006.
- Cuadro A.7. Altas de Entidades Asociativas declaradas de 'utilidad pública' por el Estado, por ámbitos y provincias en las que tienen su domicilio social. Cuadro comparativo 2005-2006.

Apartado B: SERIES TEMPORALES

I. Evolución de las Entidades Asociativas de ámbito estatal inscritas en el Registro Nacional de Asociaciones.

- Cuadro B.1. Entidades inscritas. Altas y bajas

II. Evolución de las Entidades Asociativas en activo de ámbito estatal inscritas en el Registro Nacional de Asociaciones.

- Cuadro B.2. Evolución, por secciones, de Entidades Asociativas en activo.
- Cuadro B.3. Evolución, por grandes grupos de actividad, de Entidades Asociativas en activo.
- Cuadro B.3.1. Evolución, por grandes grupos de actividad, de Asociaciones en activo, inscritas en el Registro Nacional de Asociaciones.
- Cuadro B.3.2. Evolución, por grandes grupos de actividad, de Federaciones de Asociaciones en activo, inscritas en el Registro Nacional de Asociaciones.
- Cuadro B.3.3. Evolución por grandes grupos de actividad, de Asociaciones Juveniles en activo, inscritas en el Registro Nacional de Asociaciones.
- Cuadro B.3.4. Evolución por grandes grupos de actividad, de Asociaciones Extranjeras en activo, inscritas en los Registros Nacional de Asociaciones.
- Cuadro B.4. Evolución, por Comunidades Autónomas en las que tienen su domicilio social, de Entidades Asociativas en activo, de ámbito estatal, inscritas en el Registro Nacional de Asociaciones.

III. Evolución de las Entidades Asociativas en activo de ámbito estatal inscritas en el Registro Nacional de Asociaciones antes de la entrada en vigor de la Ley Orgánica 1/2002, que se han adaptado a la misma con arreglo a su Disposición transitoria primera. Por Secciones.

IV. Análisis de las Entidades Asociativas en activo, de ámbito estatal. Desglose por Comunidades Autónomas y grandes grupos de actividad. Distribución provincial.

Cuadro B.4.1.	Comunidad Autónoma de Andalucía
Cuadro B.4.2.	Comunidad Autónoma de Aragón
Cuadro B.4.3.	Comunidad Autónoma de Canarias
Cuadro B.4.4.	Comunidad Autónoma de Cantabria
Cuadro B.4.5.	Comunidad Autónoma de Castilla y León
Cuadro B.4.6.	Comunidad Autónoma de Castilla La Mancha
Cuadro B.4.7.	Comunidad Autónoma de Cataluña
Cuadro B.4.8.	Ciudad Autónoma de Ceuta
Cuadro B.4.9.	Comunidad Autónoma Valenciana
Cuadro B.4.10.	Comunidad Autónoma de Extremadura
Cuadro B.4.11.	Comunidad Autónoma de Navarra
Cuadro B.4.12.	Comunidad Autónoma de Galicia
Cuadro B.4.13.	Comunidad Autónoma de las Islas Baleares
Cuadro B.4.14.	Comunidad Autónoma de La Rioja
Cuadro B.4.15.	Comunidad Autónoma de Madrid
Cuadro B.4.16.	Ciudad Autónoma de Melilla
Cuadro B.4.17.	Comunidad Autónoma del País Vasco
Cuadro B.4.18.	Comunidad Autónoma del Principado de Asturias
Cuadro B.4.19.	Comunidad Autónoma de la Región de Murcia
Cuadro B.4.20.	Evolución, por provincias, de las Entidades Asociativas de ámbito estatal.
Cuadro B.4.21.	Evolución, por actividad principal, de las Entidades Asociativas de ámbito estatal.

V. Evolución de las Entidades Asociativas de “Utilidad Pública”.

Cuadro B.5.	Evolución de las Entidades Asociativas de “utilidad pública” declaradas, revocadas y vigentes, según el ámbito territorial de actuación.
Cuadro B.6.	Evolución, por secciones, de las Entidades Asociativas declaradas de “utilidad pública”.
Cuadro B.7.	Evolución, por ámbito territorial y secciones, de las Entidades Asociativas de “utilidad pública”.
Cuadro B.8.	Evolución, por Comunidades Autónomas en las que tienen su domicilio social, de las Entidades Asociativas de “utilidad pública”.
Cuadro B.9.	Evolución, por provincias en las que tienen su domicilio social, de las Entidades Asociativas de “utilidad pública”.

VI. Análisis de las Entidades Asociativas de “Utilidad Pública” de ámbito estatal.

VI. 1 Desglose por código de actividad de las Entidades de “Utilidad Pública” de ámbito estatal.

Cuadro B.10. Evolución, por grandes grupos de actividad, de las Entidades Asociativas de “utilidad pública”.

Cuadro B.11. Evolución, por actividad principal, de las Entidades Asociativas de ‘Utilidad Pública’

VI. 2 Desglose por Comunidades Autónomas en las que tienen su domicilio.

Cuadro B.12. Evolución, por Comunidades Autónomas en las que tienen su domicilio social, de las Entidades Asociativas de “utilidad pública” de ámbito estatal.

Cuadro B.12.1. Comunidad Autónoma de Andalucía

Cuadro B.12.2. Comunidad Autónoma de Aragón

Cuadro B.12.3. Comunidad Autónoma de Canarias

Cuadro B.12.4. Comunidad Autónoma de Cantabria

Cuadro B.12.5. Comunidad Autónoma de Castilla y León

Cuadro B.12.6. Comunidad Autónoma de Castilla La Mancha

Cuadro B.12.7. Comunidad Autónoma de Cataluña

Cuadro B.12.8. Ciudad Autónoma de Ceuta

Cuadro B.12. 9. Comunidad Autónoma de la Comunidad Valenciana

Cuadro B.12.10. Comunidad Autónoma de Extremadura

Cuadro B.12.11. Comunidad Autónoma de Navarra

Cuadro B.12.12. Comunidad Autónoma de Galicia

Cuadro B.12.13. Comunidad Autónoma de las Islas Baleares

Cuadro B.12.14. Comunidad Autónoma de La Rioja

Cuadro B.12.15. Comunidad Autónoma de Madrid

Cuadro B.12.16. Comunidad Autónoma del País Vasco

Cuadro B.12.17. Comunidad Autónoma del Principado de Asturias

Cuadro B.12.18. Comunidad Autónoma de la Región de Murcia

NOTA: EL AÑO PRECEDIDO DE “<1984” ó “<1998” ACUMULA LOS DATOS DESDE 1964 A 1984 ó 1964 A 1998, RESPECTIVAMENTE

Apartado "A": ESTADÍSTICAS COMPARATIVAS 2005-2006

(Nota: Los resultados del campo "Variación %" se obtienen tomando como base los datos existentes en el ejercicio 2004 y la diferencia porcentual sobre la variación total producida entre los ejercicios 2005 y 2006)

ALTAS EN EL REGISTRO NACIONAL DE ASOCIACIONES DE ENTIDADES ASOCIATIVAS POR SECCIONES. CUADRO COMPARATIVO

2005-2006

Cuadro A.1.

	2005	2006	VARIACIÓN	VARIACIÓN %
Sección 1ª	2.152	1.874	-278	-14,83
Sección 2ª	54	42	-12	-28,57
Sección 3ª	32	28	-4	-14,29
Sección 4ª	12	18	6	33,33
TOTAL	2.250	1.962	-288	-14,68

ALTAS EN EL REGISTRO NACIONAL DE ASOCIACIONES DE ENTIDADES ASOCIATIVAS POR COMUNIDADES AUTÓNOMAS EN LAS QUE TIENEN SU DOMICILIO SOCIAL. CUADRO COMPARATIVO 2005-2006

Cuadro A.2.

AÑO	ANDALUCÍA	ARAGON	CANARIAS	CANTABRIA	CASTILLA LA MANCHA	CASTILLA-LA MANCHA	CATALUÑA	CEUTA	COMUNIDAD VALENCIANA	DESONDADA	EXTREMADURA	FORAL DE NAVARRA	GALICIA	ISLAS BALEARES	LA RIOJA	MADRID	MELILLA	PAIS VASCO	PRINCIPAL DE ASTURIAS	REGION DE MURCIA	TOTAL GENERAL
2005	367	51	44	16	166	118	164	2	243	2	11	14	59	19	7	822	1	32	59	53	2.250
2006	267	68	38	13	115	62	148	1	239		17	14	50	15	10	797	3	37	29	39	1.962
Variación	-100	17	-6	-3	-51	-56	-16	-1	-4	-2	6	0	-9	-4	3	-25	2	5	-30	-14	-288
Variación %	-37,45	25,00	-15,79	-23,08	-44,35	-90,32	-10,81	100,00	-1,67		35,29	0,00	-18,00	-26,67	30,00	-3,14	66,67	13,51	-103,45	-35,90	-14,68

ALTAS EN EL R.N.A. DE ENTIDADES ASOCIATIVAS POR PROVINCIAS EN LAS QUE TIENEN SU DOMICILIO SOCIAL.
CUADRO COMPARATIVO 2005-2006

Cuadro A.3.

PROVINCIA	ÁMBITO ESTATAL		
	2005	2006	VARIACIÓN %
A CORUÑA	28	26	-2
ÁLAVA	4	3	-1
ALBACETE	7	12	5
ALICANTE	90	86	-4
ALMERÍA	7	10	3
ASTURIAS	59	29	-30
ÁVILA	13	12	-1
BADAJOS	6	10	4
BARCELONA	152	129	-23
BURGOS	50	25	-25
CÁCERES	5	7	2
CÁDIZ	26	26	0
CANTABRIA	16	13	-3
CASTELLÓN	34	30	-4
CEUTA	2	1	-1
CIUDAD REAL	60	23	-37
CÓRDOBA	52	36	-16
CUENCA	7	3	-4
GERONA	5	5	0
GRANADA	53	31	-22
GUADALAJARA	8	7	-1
GUIPÚZCOA	13	11	-2
HUELVA	35	12	-23

Este cuadro continúa en la página siguiente

Continuación de la página anterior

PROVINCIA	2005	2006	VARIACION	VARIACIÓN %
HUESCA	3	11	8	72,73
ISLAS BALEARES	19	15	-4	-26,67
JAÉN	55	25	-30	-120,00
LA RIOJA	7	10	3	30,00
LAS PALMAS	28	23	-5	-21,74
LEÓN	25	22	-3	-13,64
LÉRIDA	3	7	4	57,14
LUGO	6	3	-3	-100,00
MADRID	824	797	-27	-3,39
MÁLAGA	53	51	-2	-3,92
MELILLA	1	3	2	66,67
MURCIA	53	39	-14	-35,90
NAVARRA	14	14	0	0,00
ORENSE	3	8	5	62,50
PALENCIA	11	6	-5	-83,33
PONTEVEDRA	22	13	-9	-69,23
SALAMANCA	26	13	-13	-100,00
SEGOVIA	8	6	-2	-33,33
SEVILLA	86	76	-10	-13,16
SORIA	8	12	4	33,33
STA CRUZ DE TENERIFE	16	15	-1	-6,67
TARRAGONA	4	7	3	42,86
TERUEL	2	1	-1	-100,00
TOLEDO	36	17	-19	-111,76
VALENCIA	119	123	4	3,25
VALLADOLID	23	16	-7	-43,75
VIZCAYA	15	23	8	34,78
ZAMORA	2	3	1	33,33
ZARAGOZA	46	56	10	17,86
Total general	2.250	1.962	-288	-14,68

INSCRIPCIÓN EN EL RNA DE ENTIDADES ASOCIATIVAS QUE HAN ADAPTADO SUS ESTATUTOS A LA LEY ORGÁNICA 1/2002 U OBSERVADO LOS TRÁMITES ESTABLECIDOS EN SU DISPOSICIÓN TRANSITORIA PRIMERA. POR SECCIONES.

CUADRO COMPARATIVO 2005-2006

Cuadro A.4.

	Sección 1ª	Sección 2ª	Sección 3ª	Total
2005	2.607	167	34	2.808
2006	1.103	36	4	1.143
Variación	-1.504	-131	-30	-1.665
Variación %	-136,36	-363,89	-750,00	-145,67

ALTAS DE ENTIDADES ASOCIATIVAS, DECLARADAS DE 'UTILIDAD PÚBLICA' POR EL ESTADO, POR SECCIONES Y ÁMBITO. CUADRO COMPARATIVO 2005-2006

Cuadro A.5.

	2005			2006			VARIACIÓN TOTAL			VARIACIÓN %		
	ESTATAL	<ESTATAL	Total	ESTATAL	<ESTATAL	Total	ESTATAL	< ESTATAL	Total	ESTATAL	<ESTATAL	Total
	Sección 1ª	21	73	94	32	85	117	11	12	23	34,38	14,12
Sección 2ª	4	4	8	1	4	5	-3		-3	-300,00		-60,00
Sección 3ª	1		1				-1		-1			
TOTAL	26	77	103	33	89	122	7	12	19	21,21	13,48	15,57

ALTAS DE ENTIDADES ASOCIATIVAS DECLARADAS DE 'UTILIDAD' PÚBLICA POR EL ESTADO, POR ÁMBITOS Y COMUNIDADES AUTÓNOMAS EN LAS QUE TIENEN SU DOMICILIO SOCIAL. CUADRO COMPARATIVO 2005-2006

Cuadro A.6.

	ANDALUCÍA	ARAGÓN	CANARIAS	CANTABRIA	CASTILLA -LA MANCHA	CASTILLA Y LEÓN	CATALUNYA	COMUNIDAD VALENCIANA	EXTREMADURA	GALICIA	ILLES BALEARS	LA RIOJA	MADRID	MURCIA	NAVARRA	PRINCIPADO DE ASTURIAS	Total general
ESTATAL																	
2005	3	2					3	1					15			2	26
2006	2	1				2	3			2	1		19	2		1	33
VARIACIÓN	-1	-1				2		-1		2	1		4	2		-1	7
VARIACIÓN %	-50,00	-100,00				100,00				100,00	100,00		21,05	100,00		-100,00	21,21
NO ESTATAL																	
2005	8	3	3		1	4	17	8	2	9	6	1	2	8		5	77
2006	13	7		1	7	8	13	10	2	13	7		5		2	1	89
VARIACIÓN	5	4	-3	1	6	4	-4	2		4	1	-1	3	-8	2	-4	12
VARIACIÓN %	38,46	57,14		100,00	85,71	50,00	-30,77	20,00		30,77	14,29		60,00		100,00	-400,00	13,48

**ALTAS DE ENTIDADES ASOCIATIVAS DECLARADAS DE 'UTILIDAD PÚBLICA' POR EL ESTADO,
POR ÁMBITOS Y PROVINCIAS EN LAS QUE TIENEN SU DOMICILIO SOCIAL. CUADRO
COMPARATIVO 2005-2006**

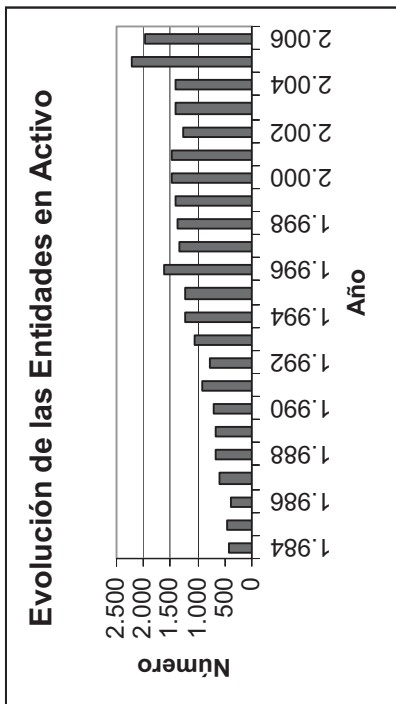
Cuadro A.7.

Provincia	ESTATALES				NO ESTATALES			
	2005	2006	variación	variación %	2005	2006	variación	variación %
ALBACETE					1	3	2	66,67
ALICANTE					1	6	5	83,33
ALMERÍA	1		-1			3	3	100,00
ASTURIAS	2	1	-1	-100,00	5	1	-4	-400,00
ÁVILA					1	2	1	50,00
BADAJOS					2	2		
BARCELONA	3	3			15	13	-2	-15,38
BURGOS					1	1		
CÁDIZ						1	1	100,00
CANTABRIA						1	1	100,00
CASTELLÓN					1		-1	
CÓRDOBA	1		-1		2	2		
CORUÑA, A		1	1	100,00	5	5		
CUENCA						1	1	100,00
GIRONA								
GRANADA		1	1	100,00				
HUELVA					1	1		
HUESCA						1	1	100,00
ISLAS BALEARES		1	1	100,00	6	7	1	14,29
JAÉN					1	2	1	50,00
LLEIDA					1		-1	
LUGO						2	2	100,00
MADRID	15	19	4	21,05	2	5	3	60,00
MÁLAGA		1	1	100,00	2	1	-1	-100,00
MURCIA		2	2	100,00	8		-8	
NAVARRA						2	2	100,00
OURENSE					2		-2	
PALMAS, LAS					1		-1	
PONTEVEDRA		1	1	100,00	2	6	4	66,67
RIOJA, LA					1		-1	
SALAMANCA		1	1	100,00				
SEGOVIA		1	1	100,00				
SEVILLA	1		-1		2	3	1	33,33
SORIA						2	2	100,00
S.C. DE TENERIFE					2		-2	
TARRAGONA					1		-1	
TERUEL					1	1		
TOLEDO						3	3	100,00
VALENCIA	1		-1		6	4	-2	-50,00
VALLADOLID					2	2		
ZAMORA						1	1	100,00
ZARAGOZA	2	1	-1	-100,00	2	5	3	60,00
TOTAL	26	33	7	21,21	77	89	12	13,48

**APARTADO "B": SERIES TEMPORALES
I. EVOLUCIÓN DE LAS ENTIDADES ASOCIATIVAS DE ÁMBITO ESTATAL INSCRITAS EN EL RNA.
ENTIDADES INSCRITAS. ALTAS Y BAJAS**

Cuadro B.1.

Año	ALTAS	BAJAS	ACTIVO
< 1984	3.265	340	2.925
1984	433	23	410
1985	479	25	454
1986	412	27	385
1987	641	38	603
1988	710	47	663
1989	707	35	672
1990	731	44	687
1991	993	69	924
1992	818	51	767
1993	1.132	65	1.067
1994	1.302	84	1.218
1995	1.299	71	1.228
1996	1.709	76	1.633
1997	1.427	87	1.340
1998	1.464	77	1.387
1999	1.480	82	1.398
2000	1.538	71	1.467
2001	1.577	83	1.494
2002	1.297	34	1.263
2003	1.438	27	1.411
2004	1.424	26	1.398
2005	(1) 2.250	(2) 28	2.222
2006	1.962	6	1.956
Total general	30.488	1.516	28.972



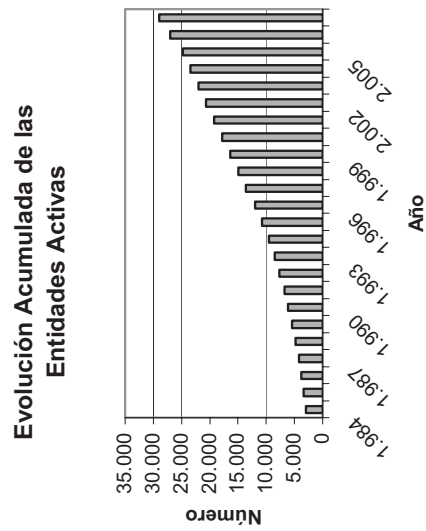
(1) El incremento de altas en 2005 con respecto a las reflejadas en los ejercicios anteriores, resulta de considerar como tales las producidas por la ampliación a estatal del ámbito territorial de 463 asociaciones, que han pasado a la competencia del R.N.A.

(2) Los datos referidos a las bajas en el Registro Nacional durante el ejercicio 2005 ascienden a 136. No obstante, en el cuadro siempre se recogen en el ejercicio en el que fueron dadas de alta.

II. EVOLUCIÓN DE LAS ENTIDADES ASOCIATIVAS EN ACTIVO DE ÁMBITO ESTATAL INSCRITAS EN EL RNA.
EVOLUCIÓN POR SECCIONES DE ENTIDADES ASOCIATIVAS EN ACTIVO.

Cuadro B.2.

Año	ASOCIACIONES	EXTRANJERAS	FEDERACIONES	JUVENILES	Total general	Acumulado
< 1984	2.761		110	54	2.925	2.925
1984	387		7	16	410	3.335
1985	430		13	11	454	3.789
1986	363		10	12	385	4.174
1987	573		22	8	603	4.777
1988	619		27	17	663	5.440
1989	626		20	26	672	6.112
1990	626		25	36	687	6.799
1991	856		31	37	924	7.723
1992	687		32	48	767	8.490
1993	981		29	57	1.067	9.557
1994	1.143		26	49	1.218	10.775
1995	1.173		27	28	1.228	12.003
1996	1.535		38	60	1.633	13.636
1997	1.283		29	28	1.340	14.976
1998	1.321		30	36	1.387	16.363
1999	1.333		37	28	1.398	17.761
2000	1.409		44	14	1.467	19.228
2001	1.430		38	26	1.494	20.722
2002	1.218		24	21	1.263	21.985
2003	1.359	6	28	18	1.411	23.396
2004	1.338	15	33	12	1.398	24.794
2005	2.126	10	54	32	2.222	27.016
2006	1.869	18	42	27	1.956	28.972
Total general	27.446	49	776	701	28.972	



EVOLUCIÓN, POR GRANDES GRUPOS DE ACTIVIDAD, DE ENTIDADES ASOCIATIVAS EN ACTIVO.

Cuadro B.3.

Año	Culturales e ideológicas	Deportivas, recreativas y jóvenes	Deficiencias y enfermedades	Económicas y profesionales	Familiares, consumidores y tercera edad	Femeninas	Acción sanitaria, educativa y social	Educativas	Vecinales	Varias	Total general
> 1984	1.561	242	98	638	77	23	143	119	24	0	2.925
1984	258	31	14	49	13	5	25	13	2		410
1985	294	30	14	56	13	4	27	14	2		454
1986	257	18	13	52	9	2	27	6	1		385
1987	367	34	18	105	12	7	43	16	1		603
1988	410	35	13	117	14	5	42	19	8		663
1989	384	68	16	106	20	10	57	6	5		672
1990	384	69	18	129	19	12	36	15	5		687
1991	547	81	22	155	19	18	57	19	6		924
1992	438	76	7	119	22	8	64	21	12		767
1993	619	98	20	150	36	19	87	24	14		1.067
1994	680	147	24	170	43	9	105	23	17		1.218
1995	704	116	42	164	32	25	105	23	17		1.228
1996	940	162	30	215	38	19	175	41	13		1.633
1997	732	134	24	168	42	11	178	32	19		1.340
1998	617	153	21	276	46	20	204	35	15		1.387
1999	610	127	33	321	42	16	200	33	16		1.398
2000	613	179	36	322	45	20	206	30	16		1.467
2001	577	166	48	337	52	23	235	31	25		1.494
2002	498	172	39	239	59	25	198	17	16		1.263
2003	545	165	44	318	45	21	228	22	23		1.411
2004	534	165	39	314	49	23	234	19	21		1.398
2005	893	296	62	386	88	39	377	52	27	2	2.222
2006	770	254	57	310	72	30	404	22	36	1	1.956
Total general	14.232	3.018	752	5.216	907	394	3.457	652	341	3	28.972

EVOLUCIÓN, POR GRANDES GRUPOS DE ACTIVIDAD, DE ASOCIACIONES EN ACTIVO, INSCRITAS EN EL RNA.

Cuadro B.3.1.

Año	Culturales e ideológicas	Deportivas, recreativas y jóvenes	Deficiencias y enfermedades	Económicas y profesionales	Familiares, consumidores y tercera edad	Femeninas	Acción sanitaria, educativa y social	Educativas	Vecinales	Varias	Total general
< 1984	1.487	217	89	616	66	21	139	103	23	0	2.761
1984	242	30	14	49	11	5	24	10	2		387
1985	285	28	13	54	10	4	23	12	1		430
1986	243	18	12	50	8	1	25	5	1		363
1987	356	33	16	99	8	6	39	15	1		573
1988	385	31	12	114	9	5	40	16	7		619
1989	361	65	15	100	17	9	52	3	4		626
1990	347	64	14	125	17	11	30	13	5		626
1991	510	70	19	149	17	15	55	15	6		856
1992	396	69	6	110	19	5	55	16	11		687
1993	569	83	18	145	35	18	82	17	14		981
1994	636	138	19	167	41	7	102	17	16		1.143
1995	679	108	39	159	31	23	99	19	16		1.173
1996	896	144	26	204	37	18	165	32	13		1.535
1997	703	122	22	163	40	11	174	30	18		1.283
1998	593	137	20	273	45	19	191	29	14		1.321
1999	581	117	29	313	40	14	195	29	15		1.333
2000	595	163	34	315	42	20	200	25	15		1.409
2001	563	153	45	327	48	22	224	26	22		1.430
2002	482	156	38	237	57	25	194	13	16		1.218
2003	528	151	41	316	39	19	221	21	23		1.359
2004	511	159	34	310	46	20	221	17	20		1.338
2005	862	277	58	381	82	34	357	47	26	2	2.126
2006	742	236	53	306	68	30	379	20	34	1	1.869
Total general	13.552	2.769	686	5.082	833	362	3.286	550	323	3	27.446

EVOLUCIÓN, POR GRANDES GRUPOS DE ACTIVIDAD, DE FEDERACIONES DE ASOCIACIONES EN ACTIVO, INSCRITAS EN EL RNA.

Cuadro B.3.2.

Año	Culturales e ideológicas	Deportivas, recreativas y jóvenes	Deficiencias y enfermedades	Económicas y profesionales	Familiares, consumidores y tercera edad	Femeninas	Acción sanitaria, educativa y social	Educativas	Vecinales	Total general
< 1984	32	17	9	20	11	2	3	15	1	110
1984	5				1			1		7
1985	3		1	1	3		3	1	1	13
1986	3		1	2	1	1	2			10
1987	7		2	5	4	1	2	1		22
1988	11	2	1	3	5		2	2	1	27
1989	5	1	1	4	3	1	4		1	20
1990	10	2	4	3	2	1	1	2		25
1991	12	4	3	4	2	3	1	2		31
1992	10	3	1	4	2	3	7	1	1	32
1993	12	7	2	2		1	3	2		29
1994	10	3	4	2	2	2	2	1		26
1995	6	6	3	3	1	2	4	1	1	27
1996	10	7	4	8		1	7	1		38
1997	13	1	2	5	2		3	2	1	29
1998	1	7	1	2	1	1	11	5	1	30
1999	8	7	4	8	2	2	4	1	1	37
2000	11	11	2	6	3		6	4	1	44
2001	3	6	3	9	3	1	9	1	3	38
2002	4	8	1	2	2		3	4		24
2003	7	3	3	2	6	2	4	1		28
2004	6	4	4	2	3	3	8	2	1	33
2005	16	8	4	4	5	3	11	2	1	54
2006	5	9	3	4	4		13	2	2	42
Total general	210	116	63	105	68	30	113	54	17	776

**EVOLUCIÓN POR GRANDES GRUPOS DE ACTIVIDAD DE ASOCIACIONES JUVENILES EN ACTIVO,
INSCRITAS EN EL RNA.**

Cuadro B.3.3.

Año	Culturales e ideológicas	Deportivas, recreativas y jóvenes	Deficiencias y enfermedades	Económicas y profesionales	Familiares, consumidores y tercera edad	Femeninas	Acción sanitaria, educativa y social	Educativas	Vecinales	Total general
< 1984	42	8	0	2	0	0	1	1	0	54
1984	11	1			1		1	2		16
1985	6	2		1			1	1		11
1986	11							1		12
1987	4	1		1			2			8
1988	14	2						1		17
1989	18	2		2			1	3		26
1990	27	3		1			5			36
1991	25	7		2			1	2		37
1992	32	4		5	1		2	4		48
1993	38	8		3	1		2	5		57
1994	34	6	1	1			1	5	1	49
1995	19	2		2			2	3		28
1996	34	11		3	1		3	8		60
1997	16	11					1			28
1998	23	9		1			2	1		36
1999	21	3					1	3		28
2000	7	5		1				1		14
2001	11	7		1	1		2	4		26
2002	12	8					1			21
2003	7	11								18
2004	9	2					1			12
2005	14	9				2	4	3		32
2006	15	9					3			27
Total general	450	131	1	26	5	2	37	48	1	701

EVOLUCIÓN POR GRANDES GRUPOS DE ACTIVIDAD DE ASOCIACIONES EXTRANJERAS EN ACTIVO, INSCRITAS EN EL RNA.

Cuadro B.3.4

Año	Culturales e ideológicas	Deportivas, recreativas y jóvenes	Deficiencias y enfermedades	Económicas y profesionales	Familiares, consumidores y tercera edad	Acción sanitaria, educativa y social	Total general
2003	3(3(6
2004	8(1(2(4(15
2005	1(2(1(1(5(10
2006	8(1(9(18
Total general	20	2	2	3	1	21	49

EVOLUCIÓN, POR COMUNIDADES AUTÓNOMAS EN LAS QUE TIENEN SU DOMICILIO SOCIAL, DE ENTIDADES ASOCIATIVAS EN ACTIVO, DE ÁMBITO ESTATAL, INSCRITAS EN EL RNA.

Cuadro B.4

Año	ANDALUCÍA	ARAGON	CANARIAS	CANTABRIA	CASTILLA Y LEÓN	CASTILLA-LA MANCHA	CATALUÑA	CEUTA	COMUNIDAD VALENCIANA	En el extranjero	EXTREMADURA	FORAL DE NAVARRA	GALICIA	ISLAS BALEARES	LA RIOJA	MADRID	MELILLA	PAIS VASCO	PRINCIPADO DE ASTURIAS	REGION DE MURCIA	Total general
< 1984	173	61	18	9	98	28	389	2	185	0	12	18	41	20	8	17	0	76	28	18	2.925
1984	38	14	1	2	18	8	45		37		4	3	5	3	1	202		11	4	12	410
1985	40	18	2	3	32	8	26		27		1	4	16	1	1	244	1	15	7	9	454
1986	36	12	2		22	9	36		27		2	6	11	5	2	182		10	7	7	385
1987	36	17	4		37	16	68		36		8	8	22	4	1	319	1	9	11	12	603
1988	47	32	2	2	38	18	67		48		5	18	1	1		364		8	9	8	663
1989	50	20	2	2	38	20	67		66		5	9	1	1		364		11	10	18	672
1990	57	27	3	5	40	21	66		61		4	11	28	4	2	384		5	6	18	687
1991	90	38	6	5	70	34	76		71		6	28	40	6	2	429		7	5	21	924
1992	71	37	12	8	42	29	69		72		6	9	38	4		344		2	12	17	767
1993	142	32	10	9	58	36	96	2	108		10	12	48	7	6	461	1	5	15	25	1.067
1994	167	32	14	16	88	38	120	1	181		10	15	48	10	3	465	1	17	25	30	1.218
1995	190	35	18	9	75	44	94		182		17	18	36	9	3	488		8	24	24	1.228
1996	264	30	28	22	104	70	103	1	181		8	25	70	11	4	625		28	18	41	1.633
1997	283	28	26	14	97	37	87	1	122		10	12	44	6	5	547	2	15	34	20	1.340
1998	220	29	22	26	78	41	104	1	140		14	11	32	8	4	595		12	12	38	1.387
1999	225	27	21	18	71	38	103		178		7	18	36	6	2	586		20	17	28	1.388
2000	251	29	22	11	96	58	96		183		3	11	44	8	10	581		18	14	30	1.467
2001	278	37	22	8	90	52	97	1	195		10	16	46	8	5	561		24	18	27	1.494
2002	224	16	28	18	57	34	87	1	147		18	7	48	7	5	524		10	11	37	1.263
2003	274	30	38	12	62	41	107		148		7	9	20	8	4	588		18	16	24	1.411
2004	201	34	31	18	68	36	112	1	163		12	6	40	8	2	610	1	12	21	27	1.398
2005	361	51	44	16	164	117	163	1	289	2	11	14	58	18	6	813	1	28	58	58	2.222
2006	267	68	38	18	114	62	148	1	289		16	18	50	15	10	795	3	36	28	38	1.956
Total general	3.915	748	399	236	1.658	895	2.430	13	2.945	2	201	274	834	179	86	12.753	11	403	411	579	28.972

III. EVOLUCIÓN DE LAS ENTIDADES ASOCIATIVAS EN ACTIVO DE ÁMBITO ESTATAL INSCRITAS EN EL REGISTRO NACIONAL DE ASOCIACIONES ANTES DE LA ENTRADA EN VIGOR DE LA LEY ORGÁNICA 1/2002, QUE SE HAN ADAPTADO A LA MISMA CON ARREGLO A SU DISPOSICIÓN TRANSITORIA PRIMERA. POR SECCIONES.

	Sección 1ª	Sección 2ª	Sección 3ª	Total
2002	170	9(3	182
2003	609	37	7	653
2004	1(465	94	16	1.545
2005	2(607	167	34	2.808
2006	1(103	36	4(1.143
Total Adaptadas	5.924	343	64	6.331
Total Asociaciones a adaptar (24/12/64:26/05/02)	20.081	610	601	21.292
Faltan por adaptar	14.157	267	537	14.961

**IV. ANÁLISIS DE LAS ENTIDADES ASOCIATIVAS EN ACTIVO, DE ÁMBITO ESTATAL. DESGLOSE POR
COMUNIDADES
AUTÓNOMAS Y GRANDES GRUPOS DE ACTIVIDAD. DISTRIBUCIÓN PROVINCIAL
COMUNIDAD AUTÓNOMA DE ANDALUCÍA**

Cuadro B.4.1.

Año	Culturales e ideológicas	Deportivas, recreativas y jóvenes	Deficiencias y enfermedades	Económicas y profesionales	Familiares, consumidores y tercera edad	Femeninas	Acción sanitaria, educativa y social	Educativas	Vecinales	Varias	Total general
>1984	103	16	8	22	2	0	8	9	5	0	173
1984	25	3	1	4			4	2			39
1985	29	5		2			2	2			40
1986	29		1	4	1						35
1987	21	3	1	3			7	1			36
1988	37	1		5			2		2		47
1989	38	2		7		1	1		1		50
1990	34	3	2	10	2	1	4	1			57
1991	48	9	2	14	1	6	7	3			90
1992	40	9		9	1	2	8	1	1		71
1993	92	11	2	9	6	3	15	3	1		142
1994	81	21	3	23	3		19	4	3		157
1995	118	22	6	18	1	4	16	2	3		190
1996	154	27	5	33	3	1	23	6	2		254
1997	148	30	4	13	1	4	28	4	1		233
1998	103	34	2	29	6	5	27	10	4		220
1999	108	26	5	40	4	5	25	9	3		225
2000	117	26	5	50	2	5	32	9	5		251
2001	121	37	13	38	7	6	44	8	4		278
2002	110	35	4	22	8	5	33	6	1		224
2003	105	24	1	78	9	6	45	3	3		274
2004	80	33	5	36	6	4	30	3	4		201
2005	149	62	7	52	11	7	54	11	6	2	361
2006	116	38	9	36	5	3	51	3	6		267
Total general	2.006	477	86	557	79	68	485	100	55	2	3015

COMUNIDAD AUTÓNOMA DE ARAGÓN

Cuadro B.4.2.

Año	Culturales e ideológicas	Deportivas, recreativas y juveniles	Deficiencias y enfermedades	Económicas y profesionales	Familiares, consumidores y tercera edad	Femeninas	Acción sanitaria, educativa y social	Educativas	Vecinales	Total general
< 1984	20	8	2	8	0	1	3	10	0	61
1984	10		2	1				1		14
1985	15			2				1		18
1986	8	1	1	1	1					12
1987	10	2		2			2			17
1988	24	1	1	5			1			32
1989	10	4	2	3			1			20
1990	17	2		7					1	27
1991	28	2		6			2			33
1992	18	5		9	1		6	2	1	37
1993	20	1		3	2		3	2		32
1994	18	5		3	1		4	1		32
1995	28		3	9						35
1996	19	3		5				2	1	30
1997	17	3		4	1		2		1	28
1998	14	2		6	1	1	4	1		29
1999	18	3		4	2		5			27
2000	8	4	1	18			2	1		29
2001	17	3	1	8			4	1	3	37
2002	5	2		5	1	1	1			15
2003	18	3		8		1	1	1	3	30
2004	10	5	1	8	3	1	6			34
2005	28	7		9	4	2	6	1		51
2006	29	18	2	8	2		18		1	68
Total general	389	79	16	137	19	7	66	24	11	748

COMUNIDAD AUTÓNOMA DE CANARIAS

Cuadro B.4.3.

Año	Culturales e ideológicas	Deportivas, recreativas y jóvenes	Deficiencias y enfermedades	Económicas y profesionales	Familiares, consumidores y tercera edad	Femeninas	Acción sanitaria, educativa y social	Educativas	Vecinales	Total general
< 1984	14	2(0(0(0(0(1(1(0(18
1984	1(1
1985	2(2
1986	1(1(2
1987	4(4
1988	2(2
1989	1(1(2
1990	2(1(3
1991	4(2(6
1992	10	1(1(12
1993	5(2(1(1(1(10
1994	8(3(2(1(14
1995	10			1(2(13
1996	14	5(3(1(23
1997	12	2(1(6(1(2(1(1(26
1998	12	3(1(2(1(2(1(22
1999	9(2(1(5(3(1(21
2000	10	1(1(1(1(5(2(22
2001	5(1(2(9(5(22
2002	9(6(1(3(2(6(1(28
2003	16	6(1(4(1(4(2(33
2004	14	3(7(5(1(1(31
2005	24	6(1(1(1(2(8(1(44
2006	17	3(1(5(4(8(38
Total general	206	49	14	47	11	3	54	6	9	399

COMUNIDAD AUTÓNOMA DE CANTABRIA

Cuadro B.4.4.

Año	Culturales e ideológicas	Deportivas, recreativas y jóvenes	Deficiencias y enfermedades	Económicas y profesionales	Familiares, consumidores y Tercera edad	Femeninas	Acción sanitaria, educativa y social	Educativas	Vecinales	Total general
< 1984	5(1(0(1(0(0(0(2(0(9
1984	2(2
1985	2(1(3
1988	2(2
1989	2(2
1990	3(1(1(5
1991	2(2(1(5
1992	6(2(8
1993	5(1(1(2(9
1994	7(3(1(2(3(16
1995	7(2(9
1996	16(2(2(1(1(22
1997	5(1(1(2(5(14
1998	18(3(4(2(1(1(2(26
1999	10(1(4(2(1(18
2000	5(2(2(1(1(11
2001	3(1(2(1(1(8
2002	2(2(1(2(1(1(3(1(13
2003	4(2(1(3(2(12
2004	5(4(3(1(13
2005	9(2(1(2(1(1(16
2006	8(2(1(1(1(13
Total general	123	26	7	36	5	4	25	5	5	236

COMUNIDAD AUTÓNOMA DE CASTILLA Y LEÓN

Cuadro B.4.5.

Año	Culturales e ideológicas	Deportivas, recreativas y jóvenes	Deficiencias y enfermedades	4económicas y profesionales	Familiares, consumidores y tercera edad	Femeninas	Acción sanitaria, educativa y social	Educativas	Vecinales	Total general
< 1984	5(7(2(1(3(1(4(1(1(98
1984	1(1(1(1(1(19
1985	3(1(32
1986	1(1(1(4(22
1987	2(1(1(1(1(1(3(2(37
1988	2(2(2(2(1(3(1(38
1989	2(4(1(3(4(1(38
1990	2(2(3(3(3(1(40
1991	4(1(8(2(3(3(1(70
1992	2(3(2(2(2(3(3(42
1993	3(5(1(7(1(1(2(1(53
1994	5(8(2(6(2(7(2(6(83
1995	4(7(10(2(9(1(75
1996	7(1(1(1(1(1(6(5(1(114
1997	5(1(1(2(7(2(4(97
1998	4(5(5(1(1(8(3(3(78
1999	3(8(10(1(2(9(1(1(71
2000	5(1(2(1(2(1(2(2(96
2001	4(2(2(7(1(7(3(3(90
2002	2(1(1(9(1(2(4(4(57
2003	2(1(1(8(3(3(62
2004	3(5(2(1(4(5(7(3(68
2005	8(2(3(1(6(3(1(5(5(164
2006	5(1(4(1(3(1(4(114
Total general	950	201	28	172	38	19	151	52	47	1.658

COMUNIDAD AUTÓNOMA DE CASTILLA LA MANCHA

Cuadro B.4.6.

Año	Culturales e ideológicas	Deportivas, recreativas y jóvenes	Deficiencias y enfermedades	Económicas y profesionales	Familiares, consumidores y tercera edad	Femeninas	Acción sanitaria, educativa y social	Educativas	Vecinales	Total general
< 1984	2(2(1(1(0(1(0(0(0(26
1984	7(1(8
1985	7(1(8
1986	8(1(9
1987	1(1(1(1(1(15
1988	1(3(2(1(19
1989	1(4(1(1(1(20
1990	1(5(3(21
1991	2(2(3(34
1992	2(2(1(2(29
1993	2(6(2(4(1(35
1994	2(8(3(1(5(1(1(39
1995	2(4(2(5(1(5(1(1(44
1996	4(1(3(3(3(3(1(2(70
1997	2(2(1(1(8(2(37
1998	2(7(1(4(3(1(1(41
1999	2(4(2(3(4(2(39
2000	2(1(1(2(2(1(2(59
2001	3(5(9(2(4(1(1(52
2002	2(7(1(1(2(1(34
2003	1(7(6(2(1(6(1(2(41
2004	2(5(2(1(1(6(1(36
2005	5(17(4(10(3(5(1(3(117
2006	2(1(1(2(1(8(1(62
Total general	517	133	17	85	19	19	79	11	15	895

COMUNIDAD AUTÓNOMA DE CATALUÑA

Cuadro B.4.7.

Año	Culturales e ideológicas	Deportivas, recreativas y jóvenes	Deficiencias y enfermedades	Económicas y profesionales	Familiares, consumidores y tercera edad	Femeninas	Acción sanitaria, educativa y social	Educativas	Vecinales	Total general
< 1984	2(4	2(5	2(102	8(1(2(3(3(399
1984	2(5	5(2(8(1(4(45
1985	1(4	2(2(4(3(25
1986	1(6	3(1(7(7(1(1(36
1987	3(0	1(1(4	2(1(6(63
1988	3(2	3(3(1(8		1(7(1(2(67
1989	2(7	1(0	2(1(7	1(2(7(1(67
1990	3(1	5(1(1(8	5(1(5(66
1991	4(4	5(1(1(6	3(1(4(2(76
1992	3(0	7(2(1		2(6(69
1993	5(6	6(1(2(0	1(2(8(2(96
1994	6(4	9(1(2(8	5(3(8(1(1(120
1995	4(8	7(4(1(7	5(3(8(2(94
1996	4(6	8(1(2(0		3(2(8	2(103
1997	4(4	7(3(2(0	5(8(87
1998	4(0	1(1	1(3(0	1(3(1(6	1(1(104
1999	4(0	1(0	2(3(5	2(1(1			103
2000	3(5	7(3(3(1	3(1(1(5	1(96
2001	2(8	1(0	5(3(5	1(3(1(5			97
2002	2(6	8(4(2(0	5(1(4		1(87
2003	4(0	1(4	3(2(0	4(2(1(6			107
2004	3(7	6(6(3(0	2(2(6	1(112
2005	4(0	2(4	7(4(1	6(2(3(4			163
2006	4(7	2(6	7(2(4	1(2(4(0		1(148
Total general	1.078	219	81	617	61	33	312	12	17	2.430

CIUDAD AUTÓNOMA DE CEUTA

Cuadro B.4.8.

Año	Culturales e ideológicas	Deportivas, recreativas y jóvenes	Deficiencias y enfermedades	Acción sanitaria, educativa y social	Total general
< 1984	0(1(1(0(2
1993				2(2
1994	1(1
1996		1(1
1997	1(1
1998				1(1
2001				1(1
2002				1(1
2004				1(1
2005				1(1
2006	1(1
Total general	3	2	1	7	13

COMUNIDAD AUTÓNOMA VALENCIANA

Cuadro B.4.9.

Año	Culturales e ideológicas	Deportivas, recreativas y jóvenes	Deficiencias y enfermedades	Económicas y profesionales	Familiares, consumidores y tercera edad	Femeninas	Acción sanitaria, educativa y social	Educativas	Vecinales	Varias	Total general
< 1984	188	11	6(14	5	1	4	4	2	0	185
1984	26	2(1	4	1		1	1	1		37
1985	20	2(3	1			1			27
1986	17	3(3	2	2						27
1987	26	2(5			1	1	1		36
1988	3(2(4	7			2	2			48
1989	4(7(7	1	1	7				65
1990	3(7(9				5	1		61
1991	5(6(1	4	2	1	5	1			71
1992	46	14		4(8	1			72
1993	57	18		15	2(3	10	3			108
1994	7(19	1(21	1		9	1			131
1995	76	18	3(15	5	1	13		2		132
1996	100	30	1(20	6	1	19	4			191
1997	6(18	3(9	3		16	2	2		122
1998	76	22	2(18	1	2	14	5	1		140
1999	8(27	4(29	4	2	26	3			178
2000	84	37	7(24	5	1	19	3	3		183
2001	96	35	3(21	9	2	24	2	3		195
2002	70	23	6(18	5	1	21	1	2		147
2003	66	28	3(22	4	1	16	4	4		148
2004	7(28	2(27	5	3	26				163
2005	107	45	5(18	7	5	46	4	2		239
2006	9(30	9(20	8	7	56	4	6	1	239
Total general	1.576	434	64	336	77	32	343	52	30	1	2.945

COMUNIDAD AUTÓNOMA DE EXTREMADURA

Cuadro B.4.10.

Año	Culturales e ideológicas	Deportivas, recreativas y jóvenes	Deficiencias y enfermedades	Económicas y profesionales	Familiares, consumidores y tercera edad	Femeninas	Acción sanitaria, educativa y social	Educativas	Vecinales	Total general
< 1984	9(0(0(0(0(0(0(3(0(12
1984	2(1(1(4
1985			1(1
1986	1(1(2
1987	7(1(8
1988	4(1(5
1989	3(1(1(5
1990	4(4
1991	1(1(3(1(6
1992	4(2(6
1993	7(1(1(1(10
1994	4(2(1(2(1(10
1995	8(2(3(1(2(1(17
1996	3(1(3(1(8
1997	6(1(1(1(1(10
1998	7(2(5(14
1999	2(3(1(1(7
2000	1(1(1(3
2001	2(1(3(1(3(10
2002	6(3(1(3(13
2003	2(2(2(1(7
2004	3(2(3(1(2(1(12
2005	3(2(1(1(3(1(11
2006	4(4(1(4(1(2(16
Total general	93	22	4	40	6	4	22	4	6	201

COMUNIDAD AUTÓNOMA DE NAVARRA

Cuadro B.4.11.

Año	Culturales e ideológicas	Deportivas, recreativas y jóvenes	Deficiencias y enfermedades	Económicas y profesionales	Familiares, consumidores y tercera edad	Femeninas	Acción sanitaria, educativa y social	Educativas	Vecinales	Total general
< 1984	10	2(0(0(1(0(3(3(0(19
1984	2(1(3
1985	1(2(1(4
1986	5(1(6
1987	7(1(8
1988	2(2(1(5
1989	4(1(5
1990	10		1(11
1991	15	3(4(1(23
1992	8(1(9
1993	8(2(2(12
1994	11		1(1(1(1(15
1995	18			3(2(18
1996	20	1(2(2(25
1997	7(1(1(1(1(1(12
1998	6(1(1(1(2(11
1999	6(1(4(2(13
2000	4(2(4(1(11
2001	6(3(2(3(1(15
2002	4(1(2(7
2003	4(1(2(1(1(9
2004				2(1(2(1(6
2005	9(1(2(1(1(14
2006	4(3(4(1(1(13
Total general	166	19	2	42	9	3	24	6	3	274

COMUNIDAD AUTÓNOMA DE GALICIA

Cuadro B.4.12.

Año	Culturales e ideológicas	Deportivas, recreativas y jóvenes	Deficiencias y enfermedades	Económicas y profesionales	Familiares, consumidores y tercera edad	Femeninas	Acción sanitaria, educativa y social	Educativas	Vecinales	Total general
< 1984	27	4	2	4	0	0	1	2	1	41
1984	4				1					5
1985	10	1		1		1	2	1		16
1986	8	1		2						11
1987	14	2	2	2			1	1		22
1988	17						1			18
1989	7						1		1	9
1990	16	5		2			1			23
1991	18	6	2	6	2	1	3	1	1	40
1992	20	5	1	1	1		1	2	1	33
1993	26	10		4			4		3	48
1994	34	7	1	1	1		3	1	1	49
1995	22	5	1	3	1		1	1	1	35
1996	37	10		10		1	8	3		70
1997	28	2		5	1	1	3	2	1	44
1998	16	2		8			5	1		32
1999	16	3	2	10	1		2	1		36
2000	22	6		7	3		5	1		44
2001	20	7		10	1		3		3	46
2002	25	3		4	2		9			43
2003	10	2	2	3			3			20
2004	8	6	1	15	1		6	1	2	40
2005	25	4	2	15	2	2	7	1	1	59
2006	20	9	1	12	1		7			50
Total general	452	101	17	128	18	6	77	19	16	834

COMUNIDAD AUTÓNOMA DE LAS ISLAS BALEARES

Cuadro B.4.13.

Año	Culturales e ideológicas	Deportivas, recreativas y jóvenes	Deficiencias y enfermedades	Económicas y profesionales	Femeninas	Acción sanitaria, educativa y social	Vecinales	Total general
< 1984	16	3(0(3(0(1(0(20
1984	1(1(1(3
1985		1(1
1986	5(5
1987	2(1(1(4
1988	1(1
1989		1(1
1990	2(2(4
1991	5(1(6
1992	2(1(1(4
1993	4(1(2(7
1994	6(1(2(1(10
1995	5(1(3(9
1996	5(1(5(11
1997	4(1(1(6
1998	3(3(2(8
1999	2(1(1(2(6
2000	3(3(2(8
2001	3(1(1(1(2(8
2002	3(3(1(7
2003	1(3(2(2(8
2004	3(1(2(2(8
2005	8(2(4(5(19
2006	6(2(2(5(15
Total general	87	22	5	30	1	33	1	179

COMUNIDAD AUTÓNOMA DE LA RIOJA

Cuadro B.4.14.

Año	Culturales e ideológicas	Deportivas, recreativas y jóvenes	Deficiencias y enfermedades	Económicas y profesionales	Acción sanitaria, educativa y social	Vecinales	Total general
< 1984	5(1(0(1(1(0(8
1984	1(1
1985	1(1
1986	1(1(2
1987	1(1
1990	2(2
1991	1(1(2
1993	3(1(2(6
1994	2(1(3
1995	2(1(3
1996	2(1(1(4
1997	2(1(2(5
1998	1(3(4
1999	2(2
2000	3(1(5(1(10
2001	1(3(1(5
2002	4(1(5
2003	1(1(2(4
2004	1(1(2
2005	1(3(2(6
2006	1(1(1(4(3(10
Total general	38	10	4	22	11	1	86

COMUNIDAD AUTÓNOMA DE MADRID

Cuadro B.4.15.(

Año	Culturales e ideológicas	Deportivas, recreativas y jóvenes	Deficiencias y enfermedades	Económicas y profesionales	Familiares, consumidores y tercera edad	Femeninas	Acción sanitaria, educativa y social	Educativas	Vecinales	Total general
< 1984	845	147	52	457	55	18	88	66	10	1.732
1984	116	17	6	28	9	4	18	8	1	202
1985	143	16	8	38	10	2	17	8	2	244
1986	124	9	5	30	3	2	14	4		192
1987	175	10	10	70	9	4	10	10		319
1988	200	22	5	72	18	2	20	16	3	354
1989	101	30	10	60	17	6	32	5	2	354
1990	173	36	18	68	8	10	17	8	2	334
1991	242	38	18	82	10	6	30	10	2	429
1992	189	25	5	68	16	4	26	10	5	344
1993	252	38	10	76	22	8	38	10	6	451
1994	260	40	14	70	24	4	40	10	4	465
1995	270	44	20	68	15	14	42	18	6	498
1996	348	37	15	97	22	12	74	16	5	625
1997	272	30	9	82	24	4	92	18	7	547
1998	283	56	7	141	30	8	106	12	2	595
1999	227	37	16	151	10	7	105	17	7	586
2000	220	56	16	189	26	10	101	10	3	581
2001	176	32	16	170	30	8	108	15	6	561
2002	167	60	18	129	32	14	92	6	5	524
2003	227	50	28	189	22	6	111	10	5	598
2004	287	57	20	145	20	9	103	18	5	610
2005	201	78	27	182	30	10	166	24	6	813
2006	209	70	18	149	30	10	173	16	12	795
Total general	5.867	1.060	363	2.708	516	184	1.608	341	106	12.753

CIUDAD AUTÓNOMA DE MELILLA

Cuadro B.4.16.

Año	Culturales e ideológicas	Deportivas, recreativas y jóvenes	Económicas y profesionales	Acción sanitaria, educativa y social	Total general
< 1984	3(0(0(0(3
1994	1(1
1997		1(1(2
2004	1(1
2005				1(1
2006	1(2(3
Total general	6	1	1	3	11

COMUNIDAD AUTÓNOMA DEL PAÍS VASCO

Cuadro B.4.17.

Año	Culturales e ideológicas	Deportivas, recreativas y jóvenes	Deficiencias y enfermedades	Económicas y profesionales	Familiares, consumidores y tercera Edad	Femeninas	Acción sanitaria, educativa y social	Educativas	Vecinales	Total general
> 1984	4(8(1(9(2(0(5(0(2(76
1984	9(1(1(11
1985	7(2(2(1(2(1(15
1986	9(1(10
1987	7(1(1(9
1988	5(1(2(8
1989	5(4(1(1(11
1990		2(2(1(5
1991	4(1(2(7
1992	2(2
1993	2(3(5
1994	7(5(4(1(17
1995	4(1(1(2(8
1996	10	3(1(5(1(3(23
1997	9(2(1(2(1(15
1998	3(1(6(1(1(12
1999	5(3(10	1(1(20
2000	3(3(1(2(19
2001	9(3(1(6(1(4(24
2002	4(2(4(10
2003	9(2(1(1(6(19
2004	2(3(4(1(2(12
2005	9(3(1(9(3(1(3(29
2006	1(4(2(9(3(1(5(36
Total general	185	45	11	94	16	3	45	2	2	403

COMUNIDAD AUTÓNOMA DEL PRINCIPADO DE ASTURIAS

Cuadro B.4.18.

Año	Culturales e ideológicas	Deportivas, recreativas y jóvenes	Deficiencias y enfermedades	Económicas y profesionales	Familiares, consumidores y tercera edad	Femeninas	Acción sanitaria, educativa y social	Educativas	Vecinales	Total general
< 1984	16	2(1(2(1(0(4(3(0(28
1984	4(4
1985	5(1(1(7
1986	4(1(1(1(7
1987	7(2(2(11
1988	7(1(1(9
1989	6(2(1(1(10
1990	2(4(6
1991	3(1(1(5
1992	5(2(2(2(1(12
1993	8(1(1(2(1(1(1(15
1994	10	2(3(1(25
1995	14	4(4(1(1(24
1996	10	3(1(2(1(1(18
1997	10	5(5(2(1(2(34
1998	9(1(1(1(12
1999	6(1(1(5(4(17
2000	10			3(1(14
2001	4(3(8(2(1(18
2002	4(2(3(1(1(11
2003	3(3(3(2(1(3(15
2004	4(4(1(8(1(1(2(21
2005	26	9(1(10	2(6(2(59
2006	12	6(2(2(1(4(2(29
Total general	206	49	12	74	16	2	32	10	10	411

COMUNIDAD AUTÓNOMA DE LA REGIÓN DE MURCIA

Cuadro B.4.19.

Año	Culturales e ideológicas	Deportivas, recreativas y jóvenes	Deficiencias y enfermedades	Económicas y profesionales	Familiares, consumidores y tercera edad	Femeninas	Acción sanitaria, educativa y social	Educativas	Vecinales	Total general
< 1984	1(2(1(0(0(0(3(0(0(18
1984	8(1(2(1(12
1985	6(1(2(9
1986	5(1(1(7
1987	7(2(2(1(12
1988	4(3(1(8
1989	10(1(2(13
1990	9(3(1(1(3(1(18
1991	15(4(1(1(21
1992	9(3(1(3(1(17
1993	15(2(1(4(1(2(25
1994	18(6(1(2(1(2(30
1995	14(2(4(1(3(24
1996	27(6(2(1(4(1(41
1997	10(2(1(3(3(20
1998	16(5(1(7(8(1(38
1999	15(1(1(7(3(1(1(29
2000	14(4(4(1(7(30
2001	12(4(1(4(2(4(27
2002	12(6(1(7(1(1(6(2(1(37
2003	4(5(2(4(3(1(4(1(24
2004	6(3(1(7(2(8(27
2005	10(8(1(18(1(8(1(2(53
2006	16(3(1(6(2(2(8(1(39
Total general	284	69	20	90	17	6	80	6	7	579

EVOLUCIÓN, POR PROVINCIAS, DE LAS ENTIDADES ASOCIATIVAS DE ÁMBITO ESTATAL

Cuadro B.4.20.

Descr. Provincia	<1984	1984	1985	1986	1987	1988	1989	1990	1991	1992	1993	1994	1995	1996	1997	1998	1999	2000	2001	2002	2003	2004	2005	2006	Total general	
ÁLAVA	8(4(7(1(1(1(1(2(1(7(1(1(2(2(7(2(3(1(4(3(59	
ALBACETE	4(2(1(3(1(1(5(3(5(1(3(8(8(6(2(7(8(4(4(3(8(7(12(106	
ALICANTE	46	16	18	12	16	14	22	19	20	20	44	46	48	50	38	50	55	56	70	48	66	57	80	86	1.026	
ALMERIA	17	3(6(3(1(3(2(1(8(2(10	10	10	14	16	8(18	7(5(9(12	5(7(10	181	
ASTURIAS	26	4(7(7(10	9(10	6(5(12	15	25	24	18	34	12	17	14	16	10	15	20	50	20	411	
ÁVILA	6(1(2(1(3(2(1(2(3(4(8(16	6(3(2(4(2(5(4(18	12	101	
BADAJOS	8(1(1(1(5(3(5(2(3(3(4(4(8(2(3(5(6(2(6(6(3(5(6(9(101	
BARCELONA	371	46	24	30	60	66	60	56	60	66	86	107	88	87	80	88	88	84	80	75	96	103	161	129	2.188	
BURGOS	6(1(3(1(5(2(9(4(9(6(8(4(4(10	9(18	19	20	26	14	10	10	50	26	270	
CÁCERES	4(3(1(3(2(2(3(3(6(6(9(6(7(9(1(1(4(7(4(7(5(7(100	
CÁDIZ	19	4(5(6(9(10	5(8(10	12	20	18	17	22	12	20	25	16	20	18	18	20	25	26	378	
CANTABRIA	9(2(3(2(2(5(5(8(9(16	9(22	14	26	18	10	8(18	12	18	16	18	236	
CASTELLÓN	12		2(3(3(4(5(10	5(5(16	20	14	30	19	26	22	27	30	19	18	28	38	30	380	
CEUTA	2(2(1(1(1(1(1(1(1(1(1(13	
CIUDAD REAL	10	6(4(7(8(10	12	10	18	14	14	14	17	36	17	30	28	30	20	20	20	22	16	60	28	453
CÓRDOBA	22	6(2(3(2(6(4(6(10	4(10	12	15	38	22	26	12	27	19	18	18	26	16	52	36	387
CORUÑA, A	20	1(6(6(9(7(6(18	28	14	30	30	28	40	36	19	22	28	18	18	18	16	28	26	443	
CUENCA	2(1(1(3(3(4(6(4(6(2(7(2(1(1(3(2(1(4(2(7(3(65	
GIRONA	7(1(2(3(5(3(1(6(2(3(2(3(2(9(5(10	4(5(3(5(5(86	
GRANADA	27	10	5(6(5(8(9(10	6(12	22	18	26	37	37	30	32	30	30	48	48	27	34	50	30	560
GUADALAJARA	4(2(1(1(4(1(2(2(7(6(7(10	4(3(3(4(2(1(6(4(8(7(89	
GUIPÚZCOA	10		1(1(1(2(1(2(2(1(2(7(1(5(7(7(8(4(8(3(3(3(10	10	99	
HUELVA	6(2(1(3(4(4(10	6(7(12	9(16	10	10	6(14	10	36	12	180	
HUESCA	3(1(3(1(2(5(4(4(3(2(3(3(3(2(5(4(8(3(4(5(3(10	82	
ISLAS BALEARES	20	3(1(5(4(1(1(4(6(4(7(10	9(10	6(8(6(8(8(8(7(8(8(19	16	179
JAÉN	10	3(2(3(6(7(3(8(4(16	10	14	8(18	16	14	26	38	16	16	20	55	26	335	
LEÓN	10	5(3(4(4(2(3(3(7(4(8(12	2(8(7(6(9(9(18	15	18	17	24	22	210	
LLEIDA	7(1(2(2(2(1(3(1(7(1(5(4(3(2(2(1(3(7(56	
LUGO	3(1(2(2(1(1(1(5(2(3(2(6(1(2(2(6(6(2(3(5(6(3(65	

Este cuadro continúa en la página siguiente

Este cuadro es continuación del contenido en la página anterior (Cuadro B.4.20)

Descr. Provincia	< 1984	1984	1985	1986	1987	1988	1989	1990	1991	1992	1993	1994	1995	1996	1997	1998	1999	2000	2001	2002	2003	2004	2005	2006	Total
MADRID	1(782	202	244	182	319	364	364	384	429	344	461	465	488	625	547	585	586	561	561	524	588	610	815	785	12.755
MÁLAGA	11	1	6	5	7	2	9	9	26	20	31	38	42	58	30	37	51	58	71	52	95	39	52	51	791
MELILLA	0		1		1						1	1			2							1	1	3	11
MURCIA	18	12	9	7	12	8	18	18	21	17	25	30	24	41	20	38	28	30	27	37	24	27	58	39	579
NAVARRA	19	3	4	6	8	5	5	11	28	9	12	16	18	25	12	11	18	11	16	7	9	6	14	18	274
OURENSE	4	1		1		1			4	2	3	3	1	7		2		5	2	3	1	1	3	8	52
PALENCIA	3	2	1			1	4	3	3	2	4	8	9	2			2	5	2	2	3	4	11	6	78
PALMAS, LAS	8	1	2		3	2	1	3	3	6	6	6	7	10	18	14	11	16	18	16	17	17	28	28	231
PONTEVEDRA	18	2	8	4	11	9	3	9	12	12	12	12	9	17	7	9	12	10	20	20	9	18	22	18	274
RIOJA, LA	8	1	1	2	1			2	2		6	3	3	4	5	4	2	10	5	5	4	2	6	10	86
SALAMANCA	14	2	7	5	10	9	5	9	11	7	11	11	28	45	22	12	11	18	18	8	10	17	26	18	323
SEGOVIA	4			1	2	4		1	9	1	3	5	6	3	2		2	2	3	2		2	8	6	64
SEVILLA	60	12	12	11	9	11	11	16	21	17	28	44	59	80	89	66	68	76	80	57	67	54	84	76	1.103
SORIA	2		1						1	1	1	2		2	4	3		8	2	1	3	3	8	11	54
STA CRUZ DE TENERIFE	10			2	1		1		3	6	4	8	6	18	8	8	10	6	9	12	16	14	16	15	168
TARRAGONA	14	1	1	2	1	2	3	5	2	3	3	8	2	7	3	4	2	4	5	6	5	6	4	7	100
TERUEL	2	3							1		2	2	3	4		1			2	1	1		2	1	25
TOLEDO	5		1		3	2	3	2	7	2	9	10	10	9	8	5	5	14	15	7	6	7	35	17	182
VALENCIA	127	22	12	12	20	30	38	31	37	38	48	66	70	101	65	68	101	98	94	80	64	88	117	123	1.539
VALLADOLID	47	7	11	9	11	16	18	17	27	18	14	34	25	32	36	38	25	31	18	12	18	8	28	16	502
VIZCAYA	58	7	7	8	7	5	9	3	5	1	1	9	7	11	7	4	10	18	9	5	18	8	15	28	245
ZAMORA	6	2	5		2	1	2	2	3	2	2	4	2	4	1		2	1	3	1	4	2	2	3	56
ZARAGOZA	56	10	18	9	17	31	18	22	28	38	27	28	28	28	25	26	22	25	27	11	25	29	46	56	641
Total general	2.925	410	454	385	603	663	672	687	924	767	1.067	1.218	1.228	1.633	1.340	1.387	1.398	1.467	1.494	1.263	1.411	1.398	2.222	1.956	28.972

EVOLUCIÓN, POR ACTIVIDAD PRINCIPAL, DE LAS ENTIDADES ASOCIATIVAS DE ÁMBITO ESTATAL

Cuadro B.4.21.

Descripción de Actividad	Total general																											
	< 1984	1984	1985	1986	1987	1988	1989	1990	1991	1992	1993	1994	1995	1996	1997	1998	1999	2000	2001	2002	2003	2004	2005	2006	Total			
OVARIAS	0(2(1(3(
TOTAL VARIAS	0																								2	1	3	
1100 CULTURALES	0(1(1(
111 ESOTERICAS Y PARACIENCIAS	2(2(2(4(4(3(1(3(9(3(9(6(7(5(7(5(3(8(1(6(9(7(9(7(7(7(185	
1111 SOCIO-CULTURALES	4(4	6(7(6(9(10(8(8(18(10(18(17(28(28(16(110(9(4(4(15(2(3(16(5(5(5(2(7(
1112 CIENCIAS	9(1(2(3(4(5(3(14(5(4(6(6(10(9(8(4(3(3(3(2(2(2(2(2(2(2(50	
1113 ARTES, HUMANIDADES Y CIENCIAS SOCIALES	8(6(1(1(2(1(14(2(17(3(3(18(4(5(9(12(18(7(10(10(8(12(12(12(12(12(
1119 OTRAS CIENCIAS Y HUMANIDADES	0(3(
112 REFERIDAS A PAISES EXTRANJEROS	1(3(4(2(5(3(7(7(4(7(7(7(7(7(7(7(7(7(7(7(7(7(7(7(7(7(7(1(14(
1120 COLECCIONISMO	0(1(
1121 COLECCIONISMO	3(1(4(2(5(3(4(7(3(3(5(5(3(5(4(1(9(4(1(5(2(7(3(7(3(7(1(3(
1122 MUSEOS	5(3(3(2(4(1(7(1(5(3(3(3(1(4(3(3(6(4(1(3(8(5(7(8(7(
113 ASOCIACIONES VINCULADAS A ENTIDADES INTERNACIONALES	5(1(5(2(3(5(1(2(5(1(1(9(
1131 RADIOAFICION	20	5(3(4(5(8(6(7(20	18	34	18	24	16	5(8(2(4(2(
1132 TELECLUBES	1(3(
1133 ESPECTACULOS	6(1(2(2(1(2(2(34	2(34	2(4(4(7(5(6(6(7(4(6(6(6(6(6(6(6(1(118	
1134 OTROS MEDIOS DE COMUNICACION	2(7(6(2(5(8(6(3(10	9(9(15	6(8(14	17	18	37	30	24	3(3(47	3(47	3(401	
114 DELEGACIONES EN ESPAÑA DE ASOCIACIONES EXTRANJERAS	0(2(
1141 MUSICA CLASICA	6(14	1(1(2(27	3(28	1(2(3(30	40	5(4(3(4(40	34	35	2(2(4(30	4(30	769	
1142 MUSICA POPULAR Y FOLKLORICA	7(17	14	6(1(17	14	18	3(2(3(30	25	60	3(3(3(4(60	40	34	27	8(44	8(44	885	
1143 OTRAS MÚSICAS	0(212	
1151 MONUMENTALES	1(2(6(1(2(3(7(1(3(8(11	5(7(2(8(8(4(4(3(4(1(2(2(2(2(1(2	
1152 COSTUMBRISTAS Y TRADICIONES HISTÓRICAS	24	7(7(4(5(7(14	11	7(10	14	7(6(15	9(5(10	10	9(6(5(3(1(24	24	24	283	
1153 ETNOLÓGICAS	8(1(1(1(1(1(3(2(2(1(1(3(2(30	
1154 OTRAS HISTÓRICAS	0(97	
1160 REFERENTES A LA NATURALEZA	0(1(
1161 SOBRE ANIMALES Y PLANTAS	105	14	1(21	17	8(10	20	40	3(27	1(47	4(56	24	2(4(36	20	2(18	3(4(4(4(763	
1162 DEFENSA DEL MEDIO AMBIENTE	3(9(9(1(16	14	25	2(28	28	46	47	3(4(56	2(25	24	34	3(3(4(4(4(4(4(51	

Descripción de Actividad	< 1984 1984 1985 1986 1987 1988 1989 1990 1991 1992 1993 1994 1995 1996 1997 1998 1999 2000 2001 2002 2003 2004 2005 2006 Total general																									
	40	3	6	4	5	4	7	1	6	5	10	16	8	16	17	14	26	28	30	22	26	32	40	42	408	
11063 NATURISMO Y MEDICINAS ALTERNATIVAS																									1	
11069 OTRAS REFERENTES A LA NATURALEZA	0																								1	
1211 MASONERIA	3	2		1	2	2			1		8		2		3	2			7	1	1	1	2	4		
1212 ROTARISMO Y CLUBES DE LEONES	4					1			1		1			1	2	1					1	1	1	14		
1213 DERECHOS HUMANOS	34	9	10	4	14	10	16	7	9	15	20	40	35	20	14	20	26	20	8	26	10	16	27	20		
1214 ACTIVIDADES CIVICO-POLITICAS	50	5	3	6	4	12	1	8	6	10	10	10	18	8	10	5	5	5	5	10	15	27	28	20		
1215 DE BASE RELIGIOSA	38	4	2	2	7	3	7	10	10	10	17	17	17	27	15	9	22	20	22	20	25	16	27	22		
1216 REFERIDAS A TEMAS MILITARES	22	4	2	4	2	3	1	4	2	1	2	2	2	5	3	2	1	3	5	7	10	16	10	17		
1217 NACIONALISTAS	10	2	4	2	1	1	3	1	5	1	1	1		1		1	1	1	2	2	1	3	1	47		
1218 DEFENSA DE LA VIDA HUMANA	6	1	1	1	3		1	1	2	4		3	1		1	1				1	3		30			
1299 OTRAS CULTURALES E IDEOLOGICAS	0																							5		
TOTAL CULTURALES E IDEOLOGICAS	1.561	258	294	257	367	410	384	384	547	438	619	680	704	940	732	617	610	613	577	498	545	534	893	770		
2011 DEPORTIVAS EN GRAL.	10	1	5	1	3	3	6	5	10	7	26	20	20	20	14	8	9	8	9	8	7	15	24	10		
2012 DEPORTIVAS ESPECIFICAS	56	7	8	4	8	4	5	20	15	10	35	24	12	36	32	45	47	47	60	52	40	44	85	88		
2013 PEÑAS DE SEGUIDORES Y AFICIONADOS	20	1		1	2	4	1	3		4	12	10	16	40	10	16	22	20	10	12	10	26	10	204		
2014 EX-DEPORTISTAS	2								1	2						2								12		
2015 CLUBES DE AUTOMOVILISTAS, MOTORISTAS Y OTROS	10	2	1	1	2		1	4	3	5	7	14	20	10	24	8	30	20	27	22	20	30	30	306		
2211 RECREATIVAS EN GRAL.	20	1	1			2	2	3	5	12	8	14	7	4	16	20	9	10	32	45	28	45	48	364		
2212 PEÑAS Y CASINOS	10	1				2	2	3	5	3	3	8	1	2	4	3	1	2	2	2	20	16	20	17		
2213 CASAS REGIONALES	10			1		3	1	1		2			2	2	2		2		2					44		
2214 PEÑAS TAURINAS	20	3	3	6	10	10	10	12	14	10	12	10	12	15	6	9	6	10	6	8	3	5	10	3		
2215 DE FESTEJOS	6	1	1	1	1	1	3	2	7	1	3	4	2	3	3	5	4	10	2	2	2	7	10	94		
2216 JUEGOS DE SALON	3	1			1	1	1		2	1	1	6	3	1	4		2	1	4	2	1	2	3	42		
2217 EXCURSIONISMO	17	6	5	3	2	2	20	7	8	5	5	14	4	8	4	8	4	1	3	1	3	1	2	185		
2218 GASTRONOMIA	4		1		1		4	1	4	4	4	6	10	12	8	10	10	7	10	10	7	12	20	12		
2200 REFERIDAS A LOS JOVENES	0																1							1		
2211 JOVENES	27	7	5		3	2	9	5	1	4	1	3	4	6	12	5		9	5	3	1	3	10	108		
2299 OTRAS DEPORTIVAS, RECREATIVAS Y JOVENES	0																							1		
TOTAL DEPORTIVAS, RECREATIVAS Y JOVENES	242	31	30	18	34	35	68	69	81	76	98	147	116	162	134	153	127	179	166	172	165	165	296	254		
3011 DEFICIENCIAS FISICAS	52	10	5	8	9	6	5	8	15	4	12	10	19	12	5	3	8	12	17	10	10	4	8	9	264	

Descripción de Actividad		< 1984	1984	1985	1986	1987	1988	1989	1990	1991	1992	1993	1994	1995	1996	1997	1998	1999	2000	2001	2002	2003	2004	2005	2006	Total general	
30112	DEFICIENCIAS PSICOLÓGICAS	10	1	1		2	3	7	4	3	1	3	5	9	2	3	6	4	3	6	4	4	3	4	1	100	
30113	DEFICIENCIAS DE LA INTELIGENCIA	16	1	1						1		1		1		2	3	1	1	1	2		1	2	5	36	
30114	ENFERMEDADES Y OTRAS DEFICIENCIAS	20	2	7	5	7	4	4	6	3	2	4	8	18	16	14	9	20	20	24	22	28	30	46	32	348	
3099	OTRAS REFERIDAS A DEFICIENCIAS Y ENFERMEDADES	0																						2		2	
TOTAL DEFICIENCIAS Y ENFERMEDADES		98	14	14	13	18	13	16	18	22	7	20	24	42	30	24	21	33	36	48	39	44	39	62	57	752	
40111	CAMARAS COMERCIALES	18		2	1	5	2	1	2	4	2	4	8	4	10	5	4	3	2	4	3	2	4	4	4	10	105
40112	DE ASUNTOS FINANCIEROS Y DE SEGUROS	18	1			3	2	1	1	3	3	1		5	4	7	6	6	4	3	2	2	2	3	16	92	
40113	TURISMO Y HOSTELERIA	20	1	1	2	4	1	1	3	5	2	10	6	7	12	12	15	9	16	7	10	6	12	10	16	188	
40114	FIERAS Y EXPOSICIONES	4		1	1	1	1	1	1	2	2	2	3	1	4	3	1	1	1	1	3	2		1	2	40	
40115	SECTOR DE AGRICULTURA, GANADERIA, CAZA Y PESCA	26	3	3	1	6	4	6	3	10	5	8	18	10	9	10	28	17	25	22	16	25	22	20	20	302	
40116	EXTRACTIVAS (INDUSTRIA Y CONSTRUCCION)	78	1	3	6	8	12	10	18	6	7	6	17	5	9	11	12	8	5	9	6	6	18	8	9	269	
40117	SECTOR COMERCIO, TRANSPORTE Y OTROS SERVICIOS	16	3	2		3	2	5	1	4	3	2	4	5	2	6	32	27	46	47	22	69	37	36	22	395	
40118	OTRAS ECONOMICAS	3				1				1			2		4	9	10	12	6	27	24	28	18	16	28	180	
40111	PROFESIONALES DE PRENSA RADIO Y TELEVISION	18	4	3		5	2	8	6	2	1	4	9	11	12	3	6	5	2	4	6	9	5	12	3	140	
40112	PROFESIONALES DEL ARTE Y LA LITERATURA	6	1			4	2	3	6	1	2	3	1	1	7	7	4	9	6	6	1	3	2	5	9	89	
40113	PROFESIONALES DE LA ENSEÑANZA	34	6	10	6	18	10	15	18	28	14	20	9	38	27	16	7	11	9	16	8	19	20	32	5	378	
40114	PROFESIONALES DE LA SANIDAD	229	28	20	20	30	47	36	28	66	46	58	49	40	50	27	42	78	55	59	49	48	59	77	45	1288	
40115	OTROS PROFESIONALES TITULADOS	78		1	6	3	18	4	18	12	16	10	17	9	12	21	35	67	62	49	32	32	26	52	56	628	
40116	OTROS PROFESIONALES	96	6	8	8	18	18	16	38	16	17	27	32	38	52	31	78	78	88	80	57	79	98	109	72	1081	
4099	OTRAS ECONOMICAS Y PROFESIONALES	0																								1	
TOTAL ECONOMICAS Y PROFESIONALES		638	49	56	52	105	117	106	129	155	119	150	170	164	215	168	276	321	322	337	239	318	314	386	310	5.216	
50111	PADRES DE FAMILIA	8						1	1	1	1		1		2		1	1	1							25	
50112	DE PROTECCION Y ORIENTACION FAMILIAR	14	1	2		3	2	2	3	3	1	7	8	3	3		3	1	3	6	6	6	7	8	10	102	
50113	OTROS QUE AFECTAN A LA FAMILIA	1	2		1	1	1	1	1	2	1	2	7	3	2	3	4	1	5	1	2	4	3	3	1	50	
50111	CONSUMIDORES Y USUARIOS	20	3	5	2	5	5	5	5	3	18	18	18	10	28	18	14	9	12	20	19	12	10	26	18	284	
50112	AFFECTADOS Y PERJUDICADOS	8			1			2	2		1		4	9	5	18	16	22	17	22	22	16	28	27	32	247	
50111	TERCERA EDAD	28	7	5	5	3	6	3	6	9	3	5	6	5	1	1	3	2	2		2	2	2	8	1	100	
50112	JUBILADOS Y PENSIONISTAS CIVILES	3		1				7	1	1	2	8	4	2	2	1	5	6	5	2	8	4	2	12	7	88	
50113	JUBILADOS Y PENSIONISTAS MILITARES	0																								5	
TOTAL FAMILIARES, CONSUMIDORES Y TERCERA EDAD		77	13	13	9	12	14	20	19	22	36	43	32	38	42	46	42	45	52	45	52	59	45	49	88	72	907

Descripción de Actividad	< 1984	1984	1984	1985	1986	1987	1988	1989	1990	1991	1992	1993	1994	1995	1996	1997	1998	1998	2000	2001	2002	2003	2004	2005	2006	Total general
9112 ASOCIACIONES O COMUNIDADES DE PROPIETARIOS	8	1	1	1		1		2	2			3	1	4	4	4	3	7	1	3	2	4	1	2	7	61
9113 DE AFECTADOS POR PLANES URBANISTICOS, INDUSTRIALES O DE OBRAS	2			1			1	1				2		1			1		2		1	2			6	21
9114 DE MUNICIPIOS Y PROVINCIAS	1						4	1		1	2	1	3	2	1	2	5	1		2	4	2	2	1	4	39
9115 DESARROLLO COMUNITARIO	0			1			1				5	3	11	6	4	6	5	7	7	16	7	10	13	14	7	123
TOTAL VECINOS	24	2	2	1	1	1	8	5	5	6	12	14	17	17	13	19	15	16	25	16	23	21	27	36	341	
TOTAL GENERAL	2.925	410	454	385	603	663	672	687	924	767	1.067	1.218	1.228	1.633	1.340	1.387	1.398	1.467	1.494	1.263	1.411	1.398	2.222	1.956	28.972	

V.- EVOLUCIÓN DE LAS ENTIDADES ASOCIATIVAS DE "UTILIDAD PÚBLICA".
EVOLUCIÓN DE LAS ENTIDADES ASOCIATIVAS DE 'UTILIDAD PÚBLICA' DECLARADAS, REVOCADAS Y VIGENTES,
SEGUN EL AMBITO TERRITORIAL DE ACTUACIÓN

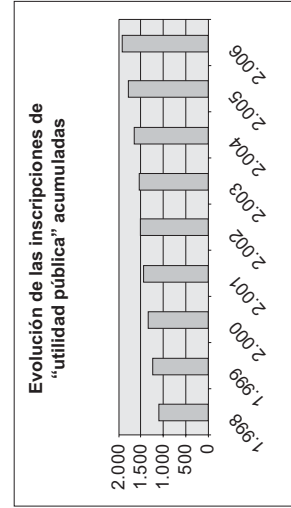
Cuadro B.5.

AÑO	DECLARADAS					REVOCADAS			TOTAL VIGENTES
	ESTATAL	AUTONÓMICO	DEPORTIVO	RELIGIOSAS	TOTAL	ESTATAL	AUTONÓMICO	TOTAL	
< 1998	237	806	6	1	1.050				1.050
1998	55	51			106	34	1	35	1.121
1999	41	89	6		136	16	38	54	1.203
2000	30	141	7		178	6	70	76	1.305
2001	37	144	4		185	8	84	92	1.398
2002	21	127	2		150	11	74	85	1.463
2003	30	102	3		135	5	43	48	1.550
2004	29	79	6		114	2	16	18	1.646
2005	32	112	2		146	6	35	41	1.751
2006	39	96			135	6	7	13	1.873
TOTAL	551	1.747	36	1	2.335	94	368	462	

EVOLUCIÓN POR SECCIONES, DE LAS ENTIDADES ASOCIATIVAS DECLARADAS DE 'UTILIDAD PÚBLICA'

Cuadro B.6.

AÑO	ASOCIACIONES	FEDERACIONES	JUVENILES	(vacías)	TOTAL	ACUMULADO
< 1998	696	44	3	7	1.050	1.505
1998	66	3	2		71	1.121
1999	71	4	1	6	82	1.203
2000	84	10	1	7	102	1.305
2001	87	1	1	4	93	1.398
2002	60	3	0	2	65	1.463
2003	72	11	1	3	87	1.550
2004	83	7	0	6	96	1.646
2005	94	8	1	2	105	1.751
2006	117	5	0		122	1.873
TOTAL	2.726	140	13	44	2.923	



EVOLUCIÓN POR ÁMBITO TERRITORIAL Y SECCIONES DE LAS ENTIDADES ASOCIATIVAS DE 'UTILIDAD PÚBLICA'

Cuadro B.7.

AÑO	ESTATAL			AUTONÓMICO			DEPORTIVAS	RELIGIOSAS	Total general		
	ASOCIACIONES	FEDERACIONES	JUVENILES	TOTAL	ASOCIACIONES	FEDERACIONES				JUVENILES	TOTAL
< 1998	211	26	0	237	765	18	3	0	6	1	1,050
1998	19	1	1	21	47	2	1				71
1999	20	4	1	25	51				6		82
2000	21	2	1	24	63	8			7		102
2001	29			29	58	1	1		4		93
2002	10			10	50	3			2		65
2003	20	5		25	52	6	1		3		87
2004	25	2		27	58	5			6		96
2005	21	4	1	26	73	4			2		105
2006	32	1		33	85	4					122
Total general	408	45	4	457	1,322	51	6	0	36	1	1,873

EVOLUCIÓN POR COMUNIDADES AUTÓNOMAS EN LAS QUE TIENEN SU DOMICILIO SOCIAL LAS ENTIDADES ASOCIATIVAS DE 'UTILIDAD PÚBLICA'

Cuadro B.8.

< 1998	116	37	26	14	18	81	149	2	157	21	45	12	11	246	26	15	58	16	1.050
1998	5	7	4	1	4	3	16		5	2	1	1		17	2		1	2	71
1999	14	1	2		2	6	20	1	4	1	2	3	1	23	1	1			82
2000	12	4			4	16	20		8	1	7		1	24	2	1		2	102
2001	17	1	3		2	2	10	1	10	1	3		2	30	4	5		3	93
2002	10	7	3			3	12		6		3		1	13	5			2	65
2003	20	3	2		3	12	10	1	4		6			19		1		6	87
2004	24	1	2	1	2	10	15		8	3	2	3	1	12	2	3		7	96
2005	11	5	3		1	4	21		10	2	9	6	1	17	8			7	105
2006	15	8		1	7	10	16		10	2	12	8		24	2	2		2	122
Total general	244	45	45	17	43	147	289	4	222	33	93	33	18	425	52	28	59	47	1.873

EVOLUCIÓN POR PROVINCIAS EN LAS QUE TIENEN SU DOMICILIO SOCIAL LAS ENTIDADES ASOCIATIVAS DE 'UTILIDAD PÚBLICA'

Cuadro B.9.

Provincia	< 1998	1998	1999	2000	2001	2002	2003	2004	2005	2006	TOTAL
ÁLAVA	6										6
ALBACETE	5	1		1			3	1	1	3	15
ALICANTE	27	2		3	1	4	1		1	6	45
ALMERÍA	10		1	2			2	4	1	3	23
ASTURIAS	16	2		2	3	2	6	7	7	2	47
ÁVILA	6			1			2	1	1	2	13
BADAJOS	12	2		1				3	2	2	22
BARCELONA	123	13	15	14	6	10	9	11	18	16	235
BURGOS	12		1	4		1	1	2	1	1	23
CÁCERES	9		1		1						11
CÁDIZ	20		1		1		5	1		1	29
CANTABRIA	14	1						1		1	17
CASTELLÓN	80							1	1		82
CEUTA	2		1				1				4
CIUDAD REAL	4		1	1	1			1			8
CÓRDOBA	14	1	2		1	2	3	5	3	2	33
CORUÑA, A	25	1		1		1	3	1	5	6	43
CUENCA	0									1	1
GIRONA	4	1	3	1	2		1		1		13
GRANADA	16		7	4	1	1	2	5		1	37
GUADALAJARA	3	2			1						6
GUIPÚZCOA	17										17
HUELVA	8	1		1	1			3	1	1	16
HUESCA	4			1		1	1			1	8
ISLAS BALEARES	12	1	3					3	6	8	33
JAÉN	7	2	1		3		3	1	1	2	20
LEÓN	13	1	1	3				1			19
LLEIDA	12		1	3		2			1		19
LUGO	6			1		1				2	10
MADRID	246	17	23	24	30	13	19	12	17	24	425
MÁLAGA	18		1	3	4	6	1	2	2	2	39
MURCIA	26	2	1	2	4	5		2	8	2	52
NAVARRA	15		1	1	5		1	3		2	28
OURENSE	3			1	2		1		2		9
PALENCIA	4	1		1			1				7
PALMAS, LAS	12		1		1	1	2	1	1		19
PONTEVEDRA	11		2	4	1	1	2	1	2	7	31
RIOJA, LA	11		1	1	2	1		1	1		18
SALAMANCA	9		2	4	1		1	1		1	19
SEGOVIA	6			1			1			1	9
SEVILLA	23	1	1	2	6	1	4	3	3	3	47
SORIA	2				1		1			2	6
STA CRUZ DE TENERIFE	14	4	1		2	2		1	2		26
TARRAGONA	10	2	1	2	2			4	1		22
TERUEL	1	2				1			1	1	6
TOLEDO	6	1	1	2						3	13
VALENCIA	50	3	4	5	9	2	3	7	8	4	95
VALLADOLID	20	1	1	2		2	5	4	2	2	39
VIZCAYA	35	1									36
ZAMORA	9		1					1		1	12
ZARAGOZA	32	5	1	3	1	5	2	1	4	6	60
TOTAL	1.050	71	82	102	93	65	87	96	105	122	1.873

VI.- ANÁLISIS DE LAS ENTIDADES ASOCIATIVAS DE “UTILIDAD PÚBLICA” DE ÁMBITO ESTATAL.

VI.1 DESGLOSE POR CÓDIGO DE ACTIVIDAD DE LAS ENTIDADES ASOCIATIVAS DE “UTILIDAD PÚBLICA” DE ÁMBITO ESTATAL. EVOLUCIÓN, POR GRANDES GRUPOS DE ACTIVIDAD, DE LAS ENTIDADES ASOCIATIVAS DE ‘UTILIDAD PÚBLICA’ DE ÁMBITO ESTATAL.

Cuadro B.10.

Año	Culturales e ideológicas	Deportivas, recreativas y jóvenes	Deficiencias y enfermedades	Económicas y profesionales	Familiares, consumidores y tercera edad	Femeninas	Acción sanitaria, educativa y social	Educativas	Vecinales	Varias	Total general
< 1998	58	16	48	16	10	3	7	3	2	1	237
1998	5	1		4	1		10				21
1999	3	1	1		2	1	16			2	25
2000	4		2	1		1	16				24
2001	6	1	4	1			14		1	2	29
2002	1		1				7			1	10
2003	3		7		3	1	10				25
2004	8	1	3	2	1	1	8	1	1	1	27
2005	3	3	8	1		1	9			1	26
2006	12		7	1		1	10	1			33
Total general	103	23	81	25	17	9	172	5	4	18	457

EVOLUCIÓN, POR ACTIVIDAD PRINCIPAL, DE LAS ENTIDADES ASOCIATIVAS DE 'UTILIDAD PÚBLICA' DE ÁMBITO ESTATAL

Cuadro B.11.

Actividad	< 1984	1984	1985	1986	1987	1988	1989	1990	1991	1992	1993	1994	1995	1996	1997	1998	1999	2000	2001	2002	2003	2004	2005	2006	TOTAL	
0000 VARIAS	10	1(2(1(2(2	2	1(1(1(1(18	
TOTAL VARIAS	10	1								2	1						2	2	1	1		1	1	1	18	
1111 SOCIO-CULTURALES	8(3(1(2(1(1(1(1(3(3(24	
1112 CIENCIAS	5(1(1(1(1(3(2(15	
1113 ARTES, HUMANIDADES Y CIENCIAS SOCIALES	2(1(1(1(3(9	
1121 COLECCIONISMO	1(1(1	
1122 MUSEOS	0(2(1(1(4	
1131 RADIOAFICIÓN	1(1(2	
1133 ESPECTÁCULOS	0(1(1	
1134 OTROS MEDIOS DE COMUNICACIÓN	0(1(1(2	
1141 MÚSICA CLÁSICA	2(1(2(5	
1142 MÚSICA POPULAR Y FOLKLÓRICA	2(1(4	
1151 MONUMENTALES	2(2	
1152 COSTUMBRISTAS Y TRADICIONES HISTÓRICAS	0(1(1	
1153 ETNOLÓGICAS	1(1	
1161 SOBRE ANIMALES Y PLANTAS	3(1(1(5	
1162 DEFENSA DEL MEDIO AMBIENTE	1(1(1(1(6	
1163 NATURISMO Y MEDICINAS ALTERNATIVAS	1(1(2	
1213 DERECHOS HUMANOS	3(1(1(2(9	
1214 ACTIVIDADES CÍVICO-POLÍTICAS	0(1(1(2	
1215 DE BASE RELIGIOSA	3(1(1(6	
1216 REFERIDAS A TEMAS MILITARES	0(1(1	
1218 DEFENSA DE LA VIDA HUMANA	0(1(1	
TOTAL CULTURALES E IDEOLÓGICAS	35	3	2	1	1	1	5	3	2	2	3	3	3	2	2	1	3	4	6	1	3	8	3	12	103	
2111 DEPORTIVAS EN GRAL.	1(1(2	
2112 DEPORTIVAS ESPECÍFICAS	0(1(1	
2211 RECREATIVAS EN GRAL.	0(1(1	
2213 CASAS REGIONALES	6(1(7	
2311 JÓVENES	3(1(1(1(1(2(12	
TOTAL DEPORTIVAS, RECREATIVAS Y JÓVENES	10	1	1				1	1	1	2	1	1	1	1	1	1	1	1	1	1	1	1	3	3	23	
3111 DEFICIENCIAS FÍSICAS	1(1(2(1(1(2(3(24

Actividad	< 1984	1984	1985	1986	1987	1988	1989	1990	1991	1992	1993	1994	1995	1996	1997	1998	1999	2000	2001	2002	2003	2004	2005	2006	TOTAL	
3112 DEFICIENCIAS PSICOLÓGICAS	2(1(1(2(1(9	
3113 DEFICIENCIAS DE LA INTELIGENCIA	9(2(1(2(3(15
3114 ENFERMEDADES Y OTRAS DEFICIENCIAS	8(1(1(1(2(2(1(1(2(3(2(5(4(33	
TOTAL DEFICIENCIAS Y ENFERMEDADES	30	4	2	2	3	3	1	2	2	5	1	1	2	4	1	1	2	4	4	1	7	3	8	7	81	
4111 CÁMARAS COMERCIALES	1(1(2
4115 SECTOR DE AGRICULTURA, GANADERIA , CAZA Y PESCA	0(1(1
4116 EXTRACTIVAS, INDUSTRIA Y CONSTRUCCIÓN	1(1(2
4117 SECTOR COMERCIO, TRANSPORTE Y OTROS SERVICIOS	1(1(2
4118 OTRAS ECONÓMICAS	1(1
4213 PROFESIONALES DE LA ENSEÑANZA	0(1(1
4214 PROFESIONALES DE LA SANIDAD	2(1(3(1(1(1(1(12
4215 OTROS PROFESIONALES TITULADOS	1(1
4216 OTROS PROFESIONALES	0(1(1(3
TOTAL ECONÓMICAS Y PROFESIONALES	7	1	1	4	1	4	1	1	1	1	4	1	1	1	1	4	1	2	1	1	3	1	1	1	25	
5111 PADRES DE FAMILIA	0(1(1(2
5112 DE PROTECCIÓN Y ORIENTACIÓN FAMILIAR	2(1(1(4
5211 CONSUMIDORES Y USUARIOS	3(1(2(7
5212 AFECTADOS Y PERJUDICADOS	1(1(2
5311 TERCERA EDAD	0(1
5312 JUBILADOS Y PENSIONISTAS CIVILES	0(1
TOTAL FAMILIARES, CONSUMIDORES Y TERCERA EDAD	6	1	1	2	2	4	1	1	1	1	2	1	1	1	2	1	2	1	1	3	1	1	1	1	17	
6112 REIVINDICATIVAS	1(1(4
6113 PROFESIONALES	0(1(2
6114 ASISTENCIALES	0(1(3
TOTAL FEMENINAS	1	1	1	2	2	4	1	2	2	2	4	1	2	2	2	1	1	1	1	1	1	1	1	1	9	
7111 PREVENCIÓN Y REHABILITACIÓN DE ADICIONES PATOLÓGICAS	3(1(2(3(3(2(1(4(1(20
7112 DONANTES DE SANGRE Y ORGANOS	1(2
7113 SERVICIOS SANITARIOS	2(1(1(7
7211 DE ACCION EDUCATIVA	1(1(1(7
7311 HOGARES, CLUBES, ASILOS Y RESIDENCIAS DE TERCERA EAD	2(1(1(2(1(6
7312 MINORIAS Y OTROS GRUPOS	1(1(2(3(1(1(10

Actividad	< 1984	1984	1985	1986	1987	1988	1989	1990	1991	1992	1993	1994	1995	1996	1997	1998	1999	2000	2001	2002	2003	2004	2005	2006	TOTAL	
7313 MOVIMIENTOS MIGRATORIOS	1(1(2	
7314 HUMANITARIAS CON PROYECCIÓN EN EL EXTRANJERO	0(1(1(1(1(1(1(1(1(1(1(5(6(7(6(1(3(3(3(5(44	
7315 ASISTENCIALES EN GENERAL	9(1(1(2(2(3(1(2(3(4(3(3(2(3(4(5(1(3(43	
7316 DIRIGIDAS A LA INFANCIA	6(1(1(1(1(1(1(1(3(3(1(1(3(23	
7317 PROTECCIÓN CIVIL	2(1(1(4	
7318 AMNISTIA Y AYUDA A PENADOS	0(1(1(1(1(4	
8111 PADRES DE ALUMNOS, AMIGOS Y PROTECTORES DE CENTROS ESCOLARES	1(1(1(3
8113 DE EX-ALUMNOS	0(1(1(2
TOTAL EDUCATIVAS	1												1	1								1		1		5
9114 DE MUNICIPIOS Y PROVINCIAS	0(1(1
9115 DESARROLLO COMUNITARIO	0(1(1(3
TOTAL VECINOS	0		1												1							1				4
TOTAL GENERAL	128	13	7	5	1	22	3	18	20	20	22	3	18	20	20	21	25	24	29	10	25	27	26	33	457	

VI. II DESGLOSE POR COMUNIDADES AUTÓNOMAS EN LAS QUE TIENEN SU DOMICILIO.

EVOLUCIÓN, POR COMUNIDADES AUTÓNOMAS EN LAS QUE TIENEN SU DOMICILIO SOCIAL, DE LAS ENTIDADES ASOCIATIVAS DE 'UTILIDAD PÚBLICA' DE ÁMBITO ESTATAL

Cuadro B.12.

AÑO	ANDALUCÍA	ARAGÓN	CANARIAS	CANTABRIA	CASTILLA Y LEÓN	CASTILLA-LA MANCHA	CATALUÑA	CEUTA	EXTREMADURA	FORAL DE NAVARRA	GALICIA	ISLAS BALEARES	LA RIOJA	MADRID	MURCIA	PAÍS VASCO	PRINCIPADO DE ASTURIAS	REGION DE MURCIA	Total general
< 1984	7(1(1(0(2(0(1(0(3(3(3(0(0(7(1(1(2(128	
1984							3(10					13
1985	2(5(7
1986					2(3(5
1987														1(1
1993	1(1(4(16					22
1994														3(3
1995	4(1(1(1(9(18
1996	3(1(1(1(12	1(1(20
1997					1(8(1(9(1(20
1998		1(1(3(12	1(1(21
1999	2(1(1(5(1(16					25
2000	1(2(3(1(16					24
2001	2(1(2(1(20					29
2002	1(1(1(1(5(10
2003	3(4(1(16					25
2004	3(1(2(1(3(3(1(10				1(27
2005	3(2(3(16			2(26
2006	2(1(2(3(2(1(1(1(2(33
Total general	34	8	1	2	18	3	59	1	21	9	7	2	2	274	3	4	8	457	

COMUNIDAD AUTÓNOMA DE ANDALUCÍA

Cuadro B.12.1.

Año	Culturales e ideológicas	Deportivas, recreativas y jóvenes	Deficiencias y enfermedades	Femeninas	Acción sanitaria, educativa y social	Vecinales	Total general
< 1998	2(1(4(0(10	0(17
1999	1(1(2
2000					1(1
2001					1(1(2
2002					1(1
2003	1(2(3
2004	1(2(3
2005				1(2(3
2006	1(1(2
Total general	6	1	4	1	21	1	34

COMUNIDAD AUTÓNOMA DE ARAGÓN

Cuadro B.12.2.

Año	Culturales e ideológicas	Deficiencias y enfermedades	Económicas y profesionales	Acción sanitaria, educativa y social	Varias	Total general
< 1998	1(0(1(0(0(2
1998				1(1
2002				1(1
2004				1(1
2005		1(2
2006		1(1(1
Total general	1	2	1	3	1	8

COMUNIDAD AUTÓNOMA DE CANARIAS

Cuadro B.12.3.

Año	Educativas	Total general
< 1998	1(1
Total general	1	1

COMUNIDAD AUTÓNOMA DE CANTABRIA

Cuadro B.12.4.

Año	Deficiencias y enfermedades	Acción sanitaria, educativa y social	Total general
< 1998	1(1(2
Total general	1	1	2

COMUNIDAD AUTÓNOMA DE CASTILLA Y LEÓN

Cuadro B.12.5.

Año	Deficiencias y enfermedades	Económicas y profesionales	Femeninas	Acción sanitaria, educativa y social	Vecinales	Total general
< 1998	2(2(0(2(0(6
1998				1(1
1999				1(1
2000		1(1(2
2003	2(2(4
2004				1(1(2
2006			1(1(2
Total general	4	3	1	9	1	18

COMUNIDAD AUTÓNOMA DE CASTILLA LA MANCHA

Cuadro B.12.6.

Año	Culturales e ideológicas	Femeninas	Acción sanitaria, educativa y social	Total general
1995			1(1
1999	1(1
2004		1(1
Total general	1	1	1	3

COMUNIDAD AUTÓNOMA DE CATALUÑA

Cuadro B.12.7.

Año	Culturales e ideológicas	Deportivas, recreativas y juveniles	Deficiencias y enfermedades	Económicas y profesionales	Familiares, consumidores y tercera edad	Acción sanitaria, educativa y social	Varias	Total general
< 1998	1(2(7(1(1(1(0(36
1998				2(1(3
1999		1(1(2(1(5
2000						3(3
2001	1(1
2002			1(1
2003						1(1
2004			1(1(1(3
2005			2(1(3
2006	1(1(1(3
Total general	15	3	12	5	2	21	1	59

CIUDAD AUTÓNOMA DE CEUTA

Cuadro B.12.8.

AÑO	Acción sanitaria, educativa y social	Total general
1999	1(1
Total general	1	1

COMUNIDAD VALENCIANA

Cuadro B.12.9.

Año	Culturales e ideológicas	Deficiencias y enfermedades	Femeninas	Acción sanitaria, educativa y social	Varias	Total general
< 1998	6(1(0(2(1(10
1998	2(2
2000				1(1
2001				3(3
2002				1(1
2003			1(1
2004	2(2
2005		1(1
Total general	10	2	1	7	1	21

COMUNIDAD EXTREMADURA

Cuadro B.12.10.

AÑO	Acción sanitaria, educativa y social	Total general
2000	1(1
Total general	1	1

COMUNIDAD FORAL DE NAVARRA

Cuadro B.12.11.

Año	Culturales e ideológicas	Deficiencias y enfermedades	Acción sanitaria, educativa y social	Educativas	Varias	Total general
1966	1(1
1983			2(2
1996		1(1
2001	1(1(2
2004	1(1(1(3
Total general	3	1	3	1	1	9

COMUNIDAD AUTÓNOMA DE GALICIA

Cuadro B.12.12.

Año	Culturales e ideológicas	Deportivas, recreativas y jóvenes	Deficiencias y enfermedades	Acción sanitaria, educativa y social	Total general
< 1998	1(1(2(0(4
2001		1(1
2006	1(1(2
Total general	2	2	2	1	7

COMUNIDAD AUTÓNOMA DE LAS ISLAS BALEARES

Cuadro B.12.13.

Año	Deportivas, recreativas y jóvenes	Acción sanitaria, educativa y social	Total general
2004	1(1
2006		1(1
Total general	1	1	2

COMUNIDAD AUTÓNOMA DE LA RIOJA

Cuadro B.12.14.

Año	Acción sanitaria, educativa y social	Total general
1995	1(1
2002	1(1
Total general	2	2

COMUNIDAD AUTÓNOMA DE MADRID

Cuadro B.12.15.

Año	Culturales e ideológicas	Deportivas, recreativas y jóvenes	Deficiencias y enfermedades	Económicas y profesionales	Familiares, consumidores y tercera edad	Femeninas	Acción sanitaria, educativa y social	Educativas	Vecinales	Varias	Total general
< 1998	32	12	29	11	9	2	37	2	2	10	146
1998	2	1		2	1		6				12
1999	1		1		1	1	10			1	15
2000	4		2			1	9				16
2001	4		4	1			10			1	20
2002	1						3			1	5
2003	2		5		3		6				16
2004	3		2	1	1		2			1	10
2005	2	2	4				7				15
2006	8		4	1			5	1			19
TOTAL	59	15	51	16	15	4	95	3	2	14	274

COMUNIDAD AUTÓNOMA DEL PAÍS VASCO

Cuadro B.12.16.

Año	Femeninas	Acción sanitaria, educativa y social	Total general
1982		1	1
1996	1		1
1998		1	1
Total general	1	2	3

COMUNIDAD AUTÓNOMA DEL PRINCIPADO DE ASTURIAS

Cuadro B.12.17

Año	Culturales e ideológicas	Deportivas, recreativas y juveniles	Acción sanitaria, educativa y social	Total general
1974			1(1
2005	1(1(2
2006	1(1
Total general	2	1	1	4

COMUNIDAD AUTÓNOMA DE LA REGIÓN DE MURCIA

Cuadro B.12.18

Año	Culturales e ideológicas	Deficiencias y enfermedades	Acción sanitaria, educativa y social	Total general
< 1998	2(1(1(4
1998	1(1
2004	1(1
2006		1(1(2
Total general	4	2	2	8

2. SEGURIDAD CIUDADANA

2.1 Delincuencia: delitos, faltas, detenciones y victimizaciones

2.1.1. Introducción

1. El programa estadístico de seguridad
2. Infracciones penales y código penal
3. Síntesis estadística anual 2006

2.1.2. Delitos

1. Serie histórica del delito conocido
2. Delitos esclarecidos
3. Resumen general de delitos 2006
4. Delitos por grupos penales
5. Distribución territorial del delito

2.1.3. Faltas

1. Serie histórica
2. Resumen general 2006
3. Faltas: según cuerpos
4. Distribución mensual
5. Faltas por grupos penales
6. Distribución territorial de las faltas

2.1.4. Detenciones

1. Detenciones por delitos y faltas por cc.Aa. Y provincias
2. Detenciones de extranjeros
3. Delincuencia juvenil

2.1.5. Victimizaciones

1. Resumen general
2. Violencia familiar, y por cónyuge o análogo
 1. Mujeres
 - Malos tratos en el ámbito familiar
 - Malos tratos por su cónyuge o análogo
 - Muertas
 2. Hombres
 - Malos tratos en el ámbito familiar
 - Malos tratos por su cónyuge o análogo
 - Muertos

2.2 Seguridad privada

2.3 Armas y explosivos

2.1. DELINCUENCIA: DELITOS, FALTAS, DETENCIONES Y VICTIMIZACIONES

2.1.1. INTRODUCCIÓN

1. EL PROGRAMA ESTADÍSTICO DE SEGURIDAD

Los datos que se ofrecen a continuación son los derivados de la explotación del PROGRAMA ESTADÍSTICO DE SEGURIDAD (Orden del Ministerio del Interior del 27 de febrero de 1985). Dicho Programa recoge los datos procedentes de las actuaciones policiales en relación con la delincuencia conocida.

La recogida de datos se realiza mediante dos impresos normalizados (actuaciones policiales y detenciones), que son cumplimentados por los funcionarios que instruyen las correspondientes diligencias. Una vez depurados, son remitidos para su explotación al Gabinete de Estudios de Seguridad Interior, dependiente de la Secretaría de Estado de Seguridad.

La Policía Autónoma Vasca (Ertzaintza) está remitiendo datos estadísticos sobre delincuencia desde enero de 1998, que son obtenidos de acuerdo con sus propios procedimientos. Hasta ahora, la información remitida no comprende los datos referidos a índices de esclarecimiento, grado de ejecución, información sobre víctimas ni modus operandi, por lo que en la actualidad no se puede ofrecer todavía este tipo de información referida al citado Cuerpo Policial.

Por lo que respecta a la Policía Autónoma Catalana (Mossos d'Esquadra) y Policía Foral de Navarra, mensualmente se reciben ya datos globales sobre las cifras delincuenciales registradas por ambos Cuerpos. Sin embargo, y al no estar normalizada dicha información con los requerimientos actuales del sistema estadístico, sólo se pueden ofrecer dichas cifras globales.

Además, y como consecuencia del despliegue territorial que progresivamente están realizando los Mossos d'Esquadra en la Comunidad Autónoma de Cataluña, los datos que en el sistema estadístico corresponden en dicha Comunidad a la actividad del Cuerpo Nacional de Policía y de Guardia Civil no representan ya adecuadamente la realidad delincencial en dicha Comunidad, por lo que deben ser completados con las cifras que proporcionen los Mossos d'Esquadra. No obstante, en las tablas 2 y 13 pueden verse los datos globales sobre infracciones penales referidas a dichos Cuerpos Policiales, pero no los correspondientes desgloses por tipología u otras variables, ya que en la actualidad no se dispone del mismo.

Una valoración similar, aunque más limitada por su todavía pequeña incidencia, debe realizarse y tenerse en cuenta para los datos correspondientes a la Comunidad Foral de Navarra.

La información que se proporciona se refiere exclusivamente a los hechos delictivos denunciados en dependencias policiales, sin que se aporten datos referentes a la denominada "cifra negra" o delito no denunciado.

La explotación de los datos se ha realizado intentando acomodarse a los tipos penales existentes en el vigente Código Penal de 1995, con las peculiaridades que se harán constar al analizar cada grupo de infracciones. Para un adecuado tratamiento estadístico, se ha realizado la siguiente clasificación:

DELITOS		
GRUPO	LIBRO II CÓDIGO PENAL	
	Título	
PERSONAS	I	Del homicidio y sus formas
	II	Del aborto
	III	De las lesiones
	IV	De las lesiones al feto
	V	Delitos relativos a la manipulación genética
LIBERTAD	VI	Delitos contra la libertad
	VII	De las torturas y otros delitos contra integridad moral
	IX	De la omisión del deber de socorro
	X	Delitos contra la intimidad, el derecho a la propia imagen y inviolabilidad del domicilio
LIBERTAD E INDEMNIDAD SEXUAL	VIII	Delitos contra la libertad e indemnidad sexual
RELACIONES FAMILIARES	XII	Delitos contra las relaciones familiares
PATRIMONIO	XIII	Delitos contra el patrimonio y orden socioeconómico
SEGURIDAD COLECTIVA	XVII	Delitos contra la seguridad colectiva
FALSEDADES	XVIII	De las falsedades
ADMINISTRACIÓN PÚBLICA	XIX	Delitos contra la Administración Pública
ADMINISTRACIÓN JUSTICIA	XX	Delitos contra la Administración de Justicia
ORDEN PÚBLICO	XXII	Delitos contra el orden público
RESTO CÓDIGO PENAL	XI	Delitos contra el honor
	XIV	Delitos contra la Hacienda Pública y Seguridad Social
	XV	Delitos contra los derechos de los trabajadores
	XV bis	Delitos contra los derechos de los ciudadanos extranjeros
	XVI	Delitos relativos a la ordenación del territorio y la protección del patrimonio histórico y del medio ambiente
	XXI	Delitos contra la Constitución
	XXIII	Delitos traición y contra la paz o independencia del Estado, y relativos a la defensa nacional
	XXIV	Delitos contra la Comunidad Internacional

Dado que en nuestro ordenamiento jurídico existen infracciones penales no recogidas en el Código Penal, también se proporcionará información referente a los delitos recogidos en LEYES ESPECIALES. (Grupo penal XII).

Por lo que respecta a las faltas penales, la clasificación utilizada por el Programa Estadístico de Seguridad las agrupa de acuerdo con los grupos análogos del vigente Código:

FALTAS		
GRUPO	LIBRO III CÓDIGO PENAL	
	Título	
PERSONAS	I	Faltas contra las personas
PATRIMONIO	II	Faltas contra el patrimonio
INTERESES GENERALES	III	Faltas contra los intereses generales
ORDEN PÚBLICO	IV	Faltas contra el orden público

NOTA IMPORTANTE: Las cifras de infracciones penales conocidas correspondientes al Cuerpo de la Guardia Civil en la Comunidad de Madrid han sido corregidas al alza –y que afecta al periodo 2002 a 2006– como resultado de la auditoría recogida en el ‘INFORME FINAL DEL GRUPO DE TRABAJO PARA EL ESTUDIO DE LA EVOLUCIÓN DELINCUENCIAL EN LA COMUNIDAD DE MADRID EN EL ÁMBITO DE LA GUARDIA CIVIL’, y que fue llevada a cabo por Acuerdo del Comité Ejecutivo para el Mando Unificado (CEMU).

Debido a ello, en las tablas donde se recogen los datos totales de delitos y faltas conocidos que corresponden a este Cuerpo, hay que añadirle los datos que en el marginal inferior de las tablas se insertan.

Hasta el momento y en referencia a los resultados de dicha auditoría, no se dispone del desglose de las infracciones penales por tipología concreta, por lo cual no han podido ser realizadas las correcciones oportunas en las tablas y gráficos correspondientes.

TABLA 1

2. INFRACCIONES PENALES Y CÓDIGO PENAL

AÑO	CUERPO NACIONAL DE POLICÍA	GUARDIA CIVIL	TOTAL CNP + GC
1986	1.059.470	204.023	1.263.493
1987	1.241.356	246.144	1.487.500
1988	1.252.314	254.350	1.506.664
1989	1.284.294	281.325	1.565.619
1990	1.286.813	267.020	1.553.833
1991	1.259.689	270.337	1.530.026
1992	1.203.519	277.598	1.481.117
1993	1.243.235	301.740	1.544.975
1994	1.226.749	335.139	1.561.888
1995	1.222.522	380.660	1.603.182
1996	1.290.933	404.315	1.695.248
1997	1.312.286	414.060	1.726.346
1998	1.328.934	427.117	1.756.051
1999	1.309.549	463.492	1.773.041
2000	1.227.130	493.958	1.721.088
2001	1.347.817	557.301	1.905.118
2002	1.421.658	577.154 (*)	1.998.812
2003	1.376.352	556.111 (*)	1.932.463
2004	1.356.731	555.054 (*)	1.911.785
2005	1.378.352	581.256 (*)	1.959.608
2006	1.267.038	603.767 (*)	1.870.805

(*) Como consecuencia de la auditoría recogida en el INFORME FINAL DEL GRUPO DE TRABAJO PARA EL ESTUDIO DE LA EVOLUCIÓN DELINCUENCIAL EN LA COMUNIDAD DE MADRID EN EL ÁMBITO DE LA GUARDIA CIVIL, citada en página anterior, las cifras que figuran en la presente tabla, para el citado cuerpo policial, debe incrementarse en:

Año 2002 – 21.320

Año 2003 – 23.432

Año 2004 – 27.125

Año 2005 – 25.707

Año 2006 – 10.644 infracciones penales, todas ellas correspondientes a la Comunidad Autónoma de Madrid. Lógicamente, afecta al total de los dos Cuerpos policiales.

TABLA 2

SERIE TEMPORAL DE INFRACCIONES PENALES CONOCIDAS

AÑO	CUERPO NACIONAL DE POLICÍA	GUARDIA CIVIL	ERTZAINZA	MOSSOS D'ESQUADRA	POLICÍA FORAL DE NAVARRA	TOTAL DELITOS CONOCIDOS
1990	1.286.813	267.020				1.553.833
1991	1.259.689	270.337				1.530.026
1992	1.203.519	277.598				1.481.117
1993	1.243.235	301.740				1.544.975
1994	1.226.749	335.139				1.561.888
1995	1.222.522	380.660				1.603.182
1996	1.290.933	404.315				1.695.248
1997	1.312.286	414.060				1.726.346
1998	1.328.934	427.117	66.712			1.822.763
1999	1.309.549	463.492	69.477			1.842.518
2000	1.227.130	493.958	68.901			1.789.989
2001	1.347.817	557.301	71.287			1.976.405
2002	1.421.658	577.154 (*)	75.481			2.074.293
2003	1.376.352	556.111 (*)	71.202			2.003.665
2004	1.356.731	555.054 (*)	73.810			1.985.595
2005	1.378.352	581.256 (*)	75.208			2.034.816
2006	1.267.038	603.767 (*)	79.100	302.221	4.344	2.256.470

TABLA 3

3. SÍNTESIS ESTADÍSTICA ANUAL 2006

I. LOS DELITOS

La evolución del delito conocido ha sido:

DELITOS CONOCIDOS POR CUERPOS:

SERIE TEMPORAL DEL DELITO CONOCIDO

AÑO	CUERPO NACIONAL DE POLICÍA	GUARDIA CIVIL	ERTZAINZA	MOSSOS D'ESQUADRA	POLICÍA FORAL DE NAVARRA	TOTAL DELITOS CONOCIDOS
1990	827.401	193.649				1.021.050
1991	798.088	192.218				990.306
1992	738.755	195.315				934.070
1993	735.758	202.854				938.612
1994	692.977	208.719				901.696
1995	683.880	224.384				908.264
1996	698.536	232.244				930.780
1997	693.804	230.589				924.393
1998	683.330	233.984	48.521			965.835
1999	670.251	247.802	43.734			961.787
2000	624.160	257.618 (*)	41.492			923.270
2001	680.875	291.543 (*)	43.222			1.015.640
2002	689.077	302.493 (*)	45.146			1.036.716
2003	632.412	284.209 (*)	39.181			955.802
2004	610.079	286.610 (*)	39.768			936.457
2005	595.494	295.622 (*)	39.663			930.779
2006	542.938	305.943 (*)	39.874	157.218	2.523	1.048.496

(*) Como se ha dicho con anterioridad, el cuerpo de la Guardia Civil, ha computado en la Comunidad Autónoma de Madrid en los años 2000 a 2006, menos infracciones penales que las conocidas realmente (TABLA 1), siendo imposible saber de manera diferenciada cuántas pertenecen a delitos y cuántas a faltas.

Por Cuerpos, la distribución de delitos, a 31 de diciembre de 2006, se detalla a continuación.



TABLA 4

CUERPO NACIONAL DE POLICÍA

DELITOS CONOCIDOS	AÑO 2006
CONTRA EL PATRIMONIO	431.441
- Hurtos (*)	55.650
- Robos con fuerza en inmuebles (**)	92.435
- Sustracción en vehículos (***)	122.917
- Robos con violencia o intimidación	57.223
- Sustracción de vehículos	65.048
- Resto	38.168
CONTRA LAS PERSONAS	40.776
- Homicidio doloso y asesinato	596
- Lesiones y malos tratos ámbito familiar	39.905
- Resto	275
CONTRA LIBERTAD E INDEMNIDAD SEXUAL	5.587
- Agresión con penetración	1.023
- Resto	4.564
CONTRA LA SEGURIDAD COLECTIVA	11.047
- Seguridad del tráfico	3.660
- Tráfico de drogas	5.987
- Resto	1.400
OTROS DELITOS	54.087
- Medio ambiente	18
- Otros delitos	54.069
TOTAL DELITOS	542.938




TABLA 5

GUARDIA CIVIL

DELITOS CONOCIDOS	AÑO 2006
CONTRA EL PATRIMONIO	225.674
- Hurtos (*)	26.800
- Robos con fuerza en inmuebles (**)	101.282
- Sustracción en vehículos (***)	33.960
- Robos con violencia o intimidación	14.107
- Sustracción de vehículos	29.812
- Resto	19.713
CONTRA LAS PERSONAS	24.633
- Homicidio doloso y asesinato	489
- Lesiones y malos tratos ámbito familiar	23.864
- Resto	280
CONTRA LIBERTAD E INDEMNIDAD SEXUAL	2.601
- Agresión con penetración	398
- Resto	2.203
CONTRA LA SEGURIDAD COLECTIVA	23.076
- Seguridad del tráfico	15.992
- Tráfico de drogas	5.060
- Resto	2.024
OTROS DELITOS	29.959
- Medio ambiente	334
- Otros delitos	29.625
TOTAL DELITOS	(*) 305.943

(*) No está incluida la cuantía de delitos que corresponden al error ya mencionado de las 10.644 infracciones penales no contabilizadas por este Cuerpo.



TABLA 6

POLICÍA AUTÓNOMA VASCA

DELITOS CONOCIDOS	AÑO 2006
CONTRA EL PATRIMONIO	28.512
- Hurtos (*)	2.961
- Robos con fuerza en inmuebles (**)	11.034
- Sustracción en vehículos (***)	5.597
- Robos con violencia o intimidación	2.711
- Sustracción de vehículos	1.401
- Resto	4.808
CONTRA LAS PERSONAS	1.618
- Homicidio doloso y asesinato	44
- Lesiones y malos tratos ámbito familiar	1.555
- Resto	19
CONTRA LIBERTAD E INDEMNIDAD SEXUAL	334
- Agresión con penetración	60
- Resto	274
CONTRA LA SEGURIDAD COLECTIVA	1.842
- Seguridad del tráfico	1.473
- Tráfico de drogas	316
- Resto	53
OTROS DELITOS	7.568
- Medio ambiente	18
- Otros delitos	7.550
TOTAL DELITOS	39.874

1. RESUMEN GENERAL DE DELITOS

En la tabla siguiente se agregan las actuaciones de los tres Cuerpos, y se comparan los resultados con los del año anterior, calculando los porcentajes de variación.

TABLA 7

RESUMEN GENERAL (CNP+GC+PAV)

	AÑO 2005	AÑO 2006	%
CONTRA EL PATRIMONIO	733.200	685.627	-6,49
- Hurtos (*)	92.485	85.411	-7,65
- Robos con fuerza en inmuebles (**)	207.999	204.751	-1,56
- Sustracción en vehículos (***)	180.089	162.474	-9,78
- Robos violencia o intimidación	82.328	74.041	-10,07
- Sustracción de vehículos	104.023	96.261	-7,46
- Resto	66.276	62.689	-5,41
CONTRA LAS PERSONAS	63.973	67.027	4,77
- Homicidio y asesinato	1.182	1.129	-4,48
- Lesiones y malos tratos ámbito familiar	62.176	65.324	5,06
- Resto	615	574	-6,67
CONTRA LIBERTAD E INDEMNIDAD SEXUAL	9.011	8.522	-5,43
- Agresión con penetración	1.599	1.481	-7,38
- Resto	7.412	7.041	-5,01
CONTRA LA SEGURIDAD COLECTIVA	34.879	35.965	3,11
- Seguridad del tráfico	19.473	21.125	8,48
- Tráfico de drogas	11.101	11.363	2,36
- Resto	4.305	3.477	-19,23
OTROS DELITOS	89.716	91.614	2,12
- Medio ambiente	431	370	-14,15
- Otros delitos	89.285	91.244	2,19
	930.779	(*)888.755	- 4,52

(*) No está incluida la cuantía de delitos que corresponden al error ya mencionado de las 10.644 infracciones penales no contabilizadas por el Cuerpo de la Guardia Civil.

Vemos, pues, que, en relación con el año anterior, casi todos los delitos han disminuido, excepto las lesiones y malos tratos, los relacionados contra la seguridad del tráfico y tráfico de drogas; así como otros delitos.

(*) Se consideran los delitos de HURTO, excepto los cometidos en Vehículo particular o Taxi.

(**) Se consideran los delitos de ROBOS CON FUERZA EN LAS COSAS, excepto los cometidos en Vehículo particular o Taxi.

(***) Se consideran los delitos de ROBOS CON FUERZA EN LAS COSAS Y HURTOS cuando la NATURALEZA DEL LUGAR sea Vehículo particular o Taxi.

2. DELITOS CONTRA EL PATRIMONIO Y EL ORDEN SOCIOECONÓMICO EN 2006

TABLA 8

**DELITOS CONTRA EL PATRIMONIO Y EL ORDEN SOCIOECONÓMICO
(CNP+GC+PAV)
ANUAL 2006**

Hurto (*)	85.411
Robos con fuerza en inmuebles (**)	204.751
Sustracción en vehículos (***)	162.474
Robos con violencia o intimidación	74.041
Sustracción de vehículos	96.261
Resto	62.689
TOTAL	(*)685.627

(*) No está incluida la cuantía de delitos, dentro de esta tipología concreta, que corresponden al error ya mencionado de las 10.644 infracciones penales no contabilizadas por el cuerpo de la Guardia Civil.

(*) Se consideran los delitos de HURTO, excepto los cometidos en Vehículo particular o Taxi.

(**) Se consideran los delitos de ROBOS CON FUERZA EN LAS COSAS, excepto los cometidos en Vehículo particular o Taxi.

(***) Se consideran los delitos de ROBOS CON FUERZA EN LAS COSAS Y HURTOS cuando la NATURALEZA DEL LUGAR sea Vehículo particular o Taxi.

**ROBOS CON VIOLENCIA O INTIMIDACIÓN EN LAS PERSONAS
NATURALEZA DEL LUGAR
(CNP+GC+PAV)**

TABLA 9

	AÑO		
	2005	2006	DIF %
ESPACIOS ABIERTOS	62.055	56.183	-9,46
AGUAS INTERIORES	11	13	18,18
APARCAMIENTO	638	599	-6,11
CABINA TELEFÓNICA	23	25	8,70
CAMPING	16	17	6,25
DESCAMPADO URBANO	228	210	-7,90
ESPECTÁCULO ABIERTO	91	58	-36,26
EXPLOTACIÓN AGRÍCOLA	12	20	66,67
EXPLOTACIÓN GANADERA	10	5	-50,00
INSTALACIÓN DEPORTIVA	66	58	-12,12
MAR TERRITORIAL	6	7	16,67
MERCADILLO	324	303	-6,48
OBRA EN CONSTRUCCIÓN	82	120	46,34
PARQUE	1.916	1.571	-18,01
PLAYA	421	393	-6,65
TERRENO RURAL	197	204	3,55
VÍA PÚBLICA	57.794	52.347	-9,43
YACIMIENTO ARQUEOLÓGICO	10	8	-20,00
OTROS ESPACIOS ABIERTOS	210	225	7,14
LOCALES / ESTABLECIMIENTOS	13.136	11.703	-10,91
ARMERÍA	3	5	66,67
BANCO	721	647	-10,26
CAJERO DE BANCO	452	384	-15,04
CENTRO DOCENTE	123	93	-24,39
CENTRO MÉDICO	81	65	-19,75
CENTRO OFICIAL	29	24	-17,24
CENTRO PENITENCIARIO	1	0	-100,00
CENTRO RELIGIOSO	19	16	-15,79
DISCOTECA / LOCAL JUEGO	380	441	16,05
DOMICILIO JURÍDICO / OFICINA	199	188	-5,53
ESPECTÁCULO CERRADO	29	20	-31,03
DE ALIMENTACIÓN	1.489	1.245	-16,39
COMERCIAL	4.934	4.147	-15,95
DE HOSTELERÍA	1.791	1.872	4,52
FÁBRICA / ALMACÉN HOSTELERÍA	195	181	-7,18
FARMACIA	625	650	4,00
GASOLINERA	991	763	-23,01
JOYERÍA	194	139	-28,35
LOTERÍA / ESTANCO	141	122	-13,48
MUSEO / SALA ARTE	5	5	0,00
TALLER MECÁNICO	58	52	-10,35
OTROS LOCALES / ESTABLECIMIENTOS	676	644	-4,73

TRANSPORTES	3.155	2.700	-14,42
AEROPUERTO	89	70	-21,35
AUTOBÚS	92	94	2,17
AUTOPISTA	110	86	-21,82
AVIÓN	1	0	-100,00
EMBARCACIÓN	5	2	-60,00
ESTACIÓN AUTOBUSES	217	214	-1,38
ESTACIÓN FERROCARRIL	515	511	-0,78
FERROCARRIL	139	123	-11,51
METRO	899	634	-29,48
PUERTO	28	43	53,57
TAXIS	296	235	-20,61
TRANSPORTE FONDOS	3	2	-33,33
VEHÍCULO PARTICULAR	728	650	-10,71
OTROS TRANSPORTES	33	36	9,09
VIVIENDA	3.982	3.455	-13,24
ASCENSOR	144	115	-20,14
CASA CAMPO / CHALET	177	127	-28,25
DOMICILIO PARTICULAR	1.432	1.382	-3,49
GARAJE	200	166	-17,00
PATIO DE FINCA	157	114	-27,39
PORTAL DE FINCA	1.799	1.461	-18,79
TRASTERO	10	4	-60,00
OTRAS VIVIENDAS	63	86	36,51
TOTAL	82.328	(*)74.041	-10,07

(*) No está incluida la cuantía de delitos, dentro de esta tipología concreta, que corresponden al error ya mencionado de las 10.644 infracciones penales no contabilizadas por el cuerpo de la Guardia Civil.

3. DELITOS CONTRA LAS PERSONAS EN 2006

El cómputo en 2006 de los delitos contra las personas fue el siguiente:

DELITOS CONTRA LAS PERSONAS (CNP+GC+PAV) ANUAL 2006

TABLA 10

Homicidio doloso / asesinato	1.129
Lesiones y malos tratos ámbito familiar	65.324
Resto	574
TOTAL	(*)67.027

(*) No está incluida la cuantía de delitos, dentro de esta tipología concreta, que corresponden al error ya mencionado de las 10.644 infracciones penales no contabilizadas por el cuerpo de la Guardia Civil.

Aquí la unidad de cómputo son los casos policiales de homicidios y asesinatos y no los muertos. El resultado de los casos de homicidio doloso y asesinato puede consultarse en la tabla 44 de víctimas por delitos y suicidios. Ello es así debido a la necesidad de distinguir los casos y del resultado de los hechos criminales.

4. DELITOS CONTRA LA LIBERTAD E INDEMNIDAD SEXUAL EN 2006

El tercer grupo lo constituyen los delitos contra la libertad e indemnidad sexual, al que el Código dedica un Título completo. Aquí se incluyen las agresiones, los abusos y los acosos sexuales, el exhibicionismo y la provocación sexual, coacción / lucro sobre la prostitución y dos figuras de delito referidas a menores: pornografía de menores y corrupción de menores / incapacitados.

La tabla resumen de 2006 es la siguiente:

DELITOS CONTRA LA LIBERTAD E INDEMNIDAD SEXUAL

(CNP+GC+PAV)

ANUAL 2006

TABLA 11

Agresión con penetración	1.481
Resto	7.041
TOTAL	(*)8.522

(*) No está incluida la cuantía de delitos, dentro de esta tipología concreta, que corresponden al error ya mencionado de las 10.644 infracciones penales no contabilizadas por el cuerpo de la Guardia Civil.

5. DISTRIBUCIÓN TERRITORIAL DE LA DELINCUENCIA OBSERVADA

A continuación se expone una panorámica de la distribución territorial del delito conocido y el cálculo del índice de criminalidad por habitante.

La tabla 11 detalla la distribución del volumen total de delitos conocidos, excluidas las faltas, por provincias y comunidades, para el año 2006. También se calcula el número de delitos por 1000 habitantes, teniendo en cuenta la revisión del padrón municipal a 1º de enero de 2005 y de 2006.

Por lo tanto, las variaciones porcentuales de la penúltima columna, expresan las variaciones del índice de criminalidad en cada provincia y comunidad. La última columna son las variaciones de la Tasa de inseguridad ciudadana, en relación al año anterior, también por cada provincia o comunidad.

En la tabla 12 se reflejan los mismos indicadores pero referidos a infracciones penales (delitos y faltas).

(*) En las TABLAS 12 y 13, no están incluidas las infracciones penales no contabilizadas por el cuerpo de la Guardia Civil, en la Comunidad Autónoma de Madrid en los años 2005 y 2006 (TABLA 1).

C.N.P. + G.C. + P.A.V.

DELITOS CONOCIDOS POR 1000 HAB.

TOTAL - ANUAL

TABLA 12

	2005				2006				Dif delitos por mil hab %
	Población	Conocidos	Delitos por mil hab.	Población	Conocidos	Delitos por mil hab.	Dif conocidos %		
ANDALUCÍA	7.849.799	186.662	23,18	7.975.672	189.703	23,79	1,63	0,01	
Almería	612.315	17.092	27,91	635.850	18.462	29,04	8,02	1,12	
Cádiz	1.180.817	26.683	22,60	1.194.062	27.071	22,67	1,45	0,07	
Córdoba	784.376	12.948	16,51	788.287	12.229	15,51	-5,55	-0,99	
Granada	860.898	21.377	24,83	876.184	21.711	24,78	1,56	-0,05	
Huelva	483.792	12.060	24,93	492.174	10.479	21,29	-13,11	-3,64	
Jaén	660.284	7.626	11,55	662.751	7.325	11,05	-3,95	-0,50	
Málaga	1.453.409	46.331	31,88	1.491.287	49.942	33,49	7,79	1,61	
Sevilla	1.813.908	42.545	23,45	1.835.077	42.484	23,15	-0,14	-0,30	
ARAGON	1.269.027	19.676	15,50	1.277.471	18.904	14,80	-3,92	-0,71	
Huesca	215.864	2.583	11,97	218.023	2.448	11,23	-5,23	-0,74	
Teruel	141.091	1.182	8,38	142.160	1.193	8,39	0,93	0,01	
Zaragoza	912.072	15.911	17,44	917.288	15.263	16,64	-4,07	-0,81	
ASTURIAS (PRINCIPADO DE)	1.076.635	12.094	11,23	1.076.896	11.907	11,06	-1,55	-0,18	
BALEARIS (ILLES)	983.131	43.653	44,40	1.001.062	43.316	43,27	-0,77	-1,13	
CANARIAS	1.968.280	47.623	24,20	1.995.833	46.220	23,16	-2,95	-1,04	
Palmas (Las)	1.011.928	25.773	25,47	1.024.186	25.281	24,68	-1,91	-0,79	
Santa Cruz de Tenerife	956.352	21.850	22,85	971.647	20.939	21,55	-4,17	-1,30	
CANTABRIA	562.309	6.334	11,26	568.091	6.625	11,66	4,59	0,40	
CASTILLA-LA MANCHA	1.894.667	26.818	14,15	1.932.261	28.233	14,61	5,28	0,46	
Albacete	384.640	5.828	15,15	387.658	5.472	14,81	-1,48	-0,34	
Ciudad Real	500.060	8.188	12,37	506.864	6.000	11,84	-3,04	-0,54	
Cuenca	207.974	2.481	11,93	208.616	2.378	11,40	-4,15	-0,53	
Guadalajara	203.737	3.018	14,81	213.505	3.398	15,92	12,59	1,10	
Toledo	598.256	9.303	15,55	615.618	10.715	17,41	15,18	1,86	

C.N.P. + G.C. + P.AV.

DELITOS CONOCIDOS POR 1000 HAB.

TOTAL - ANUAL.

	2005				2006				Dif delitos por mil hab %
	Población	Conocidos	Delitos por mil hab.	Población	Conocidos	Delitos por mil hab.	Dif conocidos %		
CASTILLA Y LEÓN	2.510.849	28.592	11.39	2.523.020	28.490	11.29	-0.36	-0.10	
Ávila	167.032	2.140	12.81	167.818	1.891	11.27	-11.64	-1.54	
Burgos	361.021	5.345	14.81	363.874	5.451	14.98	1.98	0.18	
León	495.902	5.358	10.80	498.223	5.219	10.48	-2.59	-0.33	
Palencia	173.471	1.071	9.81	173.153	1.605	9.27	-5.64	-0.54	
Salamanca	352.414	3.102	8.80	353.110	3.519	9.97	13.44	1.16	
Segovia	155.517	1.925	12.38	156.598	1.956	12.49	1.61	0.11	
Soria	92.773	771	8.31	93.503	798	8.53	3.50	0.22	
valladolid	514.674	6.872	13.35	519.249	6.679	12.86	-2.81	-0.49	
Zamora	198.045	1.378	6.96	197.492	1.372	6.95	-0.44	-0.01	
CATALUÑA	6.995.206	103.306	14.77	7.134.697	56.500	7.92	-45.31	-6.85	
Barcelona	5.226.354	79.284	15.17	5.309.404	32.100	6.05	-59.51	-9.12	
Girona	664.506	338	0.51	687.331	338	0.49	0.00	-0.02	
Lleida	399.439	108	0.27	407.496	124	0.30	14.81	0.03	
Tarragona	704.907	23.576	33.45	730.466	23.938	32.77	1.54	-0.67	
PAIS VASCO	2.124.846	40.749	19.18	2.133.684	40.764	19.10	0.04	-0.07	
Álava	299.957	4.942	16.48	301.926	5.023	16.64	1.64	0.16	
Guipúzcoa	688.708	10.545	15.31	691.895	11.606	16.77	10.06	1.46	
Vizcaya	1.136.181	25.262	22.23	1.139.863	24.135	21.17	-4.46	-1.06	
EXTREMADURA	1.083.879	13.076	12.06	1.086.373	13.210	12.16	1.02	0.10	
Badajoz	671.299	8.791	13.10	673.474	8.741	12.98	-0.57	-0.12	
Cáceres	412.580	4.285	10.39	412.899	4.469	10.82	4.29	0.44	
GALICIA	2.762.198	33.551	12.15	2.767.524	32.063	11.59	-4.44	-0.56	
Coruña (A)	1.126.707	14.688	13.04	1.129.141	14.632	12.96	-0.38	-0.08	
Lugo	357.625	3.001	8.39	356.595	3.000	8.41	-0.03	0.02	
Ourense	339.555	2.958	8.71	338.671	2.790	8.24	-5.62	-0.47	
Pontevedra	938.311	12.096	13.75	943.117	11.641	12.34	-9.80	-1.41	
MADRID (COMUNIDAD DE)	5.964.143	168.409	28.24	6.008.183	171.441	28.53	1.80	0.30	
MURCIA (REGIÓN DE)	1.335.792	28.980	21.69	1.370.306	29.555	21.57	1.98	-0.13	
NAVARRA (COMUNIDAD FORAL DE)	539.472	6.702	11.29	601.874	6.261	10.40	-6.58	-0.89	
RIOJA (LA)	301.084	4.079	13.55	306.377	4.095	13.37	0.39	-0.18	

C.N.P. + G.C. + P.AV.

DELITOS CONOCIDOS POR 1000 HAB.

TOTAL - ANUAL.

	2005				2006			
	Población	Conocidos	Delitos por mil hab.	Población	Conocidos	Delitos por mil hab.	Dif conocidos %	Dif delitos por mil hab %
COMUNIDAD VALENCIANA	4.692.449	154.119	32.84	4.806.908	155.740	32.40	1.05	-0.44
Alicante/Alacant	1.732.389	64.369	37.16	1.783.555	63.773	35.75	-0.93	-1.40
Castellón/Castelló	543.432	15.618	28.74	559.761	14.314	25.57	-8.35	-3.17
Valencia/València	2.416.628	74.132	30.68	2.463.592	77.653	31.52	4.75	0.84
CEUTA	72.276	3.529	46.88	75.861	3.464	45.68	-1.84	-1.22
MELILLA	85.488	2.827	43.17	86.871	2.264	33.86	-19.92	-9.31
TOTALES	44.108.530	930.779	21.10	44.708.964	888.755	19.88	-4.51	-1.22

C.N.P. + G.C. + P.AV.

DELITOS Y FALTAS CONOCIDOS POR 1000 HAB.

TOTAL - ANUAL.

TABLA 13

	2005			2006			Dif delitos y faltas por mil hab %	
	Población	Conocidos	Delitos y faltas por mil hab.	Población	Conocidos	Delitos y faltas por mil hab.	Dif conocidos %	Dif delitos y faltas por mil hab %
ANDALUCÍA	7.849.799	407.328	51.89	7.975.672	411.102	51.54	0.93	-0.35
Almería	62.315	33.922	55.40	635.850	35.203	55.36	3.78	-0.04
Cádiz	1.180.817	58.229	49.31	1.194.062	61.368	51.39	5.39	2.08
Córdoba	784.376	30.466	38.54	788.287	29.535	37.47	-03.06	-1.37
Granada	860.898	44.979	52.25	876.184	45.164	51.55	0.41	-0.70
Huelva	483.792	29.559	61.10	492.174	25.515	51.84	-13.68	-9.26
Jaén	660.284	18.043	27.33	662.751	17.709	26.72	-1.85	-0.61
Málaga	1.453.409	93.138	64.08	1.491.287	97.931	65.67	5.15	1.59
Sevilla	1.813.908	98.992	54.57	1.835.077	98.677	53.77	-0.32	-0.80
ARAGÓN	1.269.027	46.124	36.35	1.277.471	45.333	35.49	-1.71	-0.86
Huesca	215.864	5.689	26.35	218.023	5.689	26.09	0.00	-0.26
Teruel	141.091	2.582	18.30	142.160	2.575	18.11	-0.27	-0.19
Zaragoza	912.072	37.853	41.50	917.288	37.069	40.41	-2.07	-1.09
ASTURIAS (PRINCIPADO DE)	1.076.635	29.138	27.06	1.076.896	29.446	27.34	1.06	0.28
BALEARS (ILLES)	983.131	79.356	80.72	1.001.062	78.913	78.83	-0.56	-1.89
CANARIAS	1.968.280	101.341	51.49	1.995.833	99.916	50.06	-1.41	-1.42
Palmas (Las)	1.011.928	52.518	51.90	1.024.186	51.737	50.52	-1.49	-1.38
Santa Cruz de Tenerife	956.352	48.823	51.05	971.647	48.179	49.58	-1.32	-1.47
CANTABRIA	562.309	16.354	29.08	568.091	15.980	28.13	-2.29	-0.95
CASTILLA-LA MANCHA	1.894.667	60.276	31.81	1.932.261	61.889	32.03	2.68	0.22
Albacete	384.640	12.868	33.45	387.658	12.222	31.53	-5.02	-1.93
Ciudad Real	500.060	15.873	31.74	506.864	15.336	30.26	-3.38	-1.49
Cuenca	207.974	5.982	28.76	208.616	5.776	27.69	-3.44	-1.08
Guadalajara	203.737	6.928	34.00	213.505	7.496	35.11	8.20	1.10
Toledo	598.256	16.625	31.13	615.618	21.059	34.21	13.07	3.08

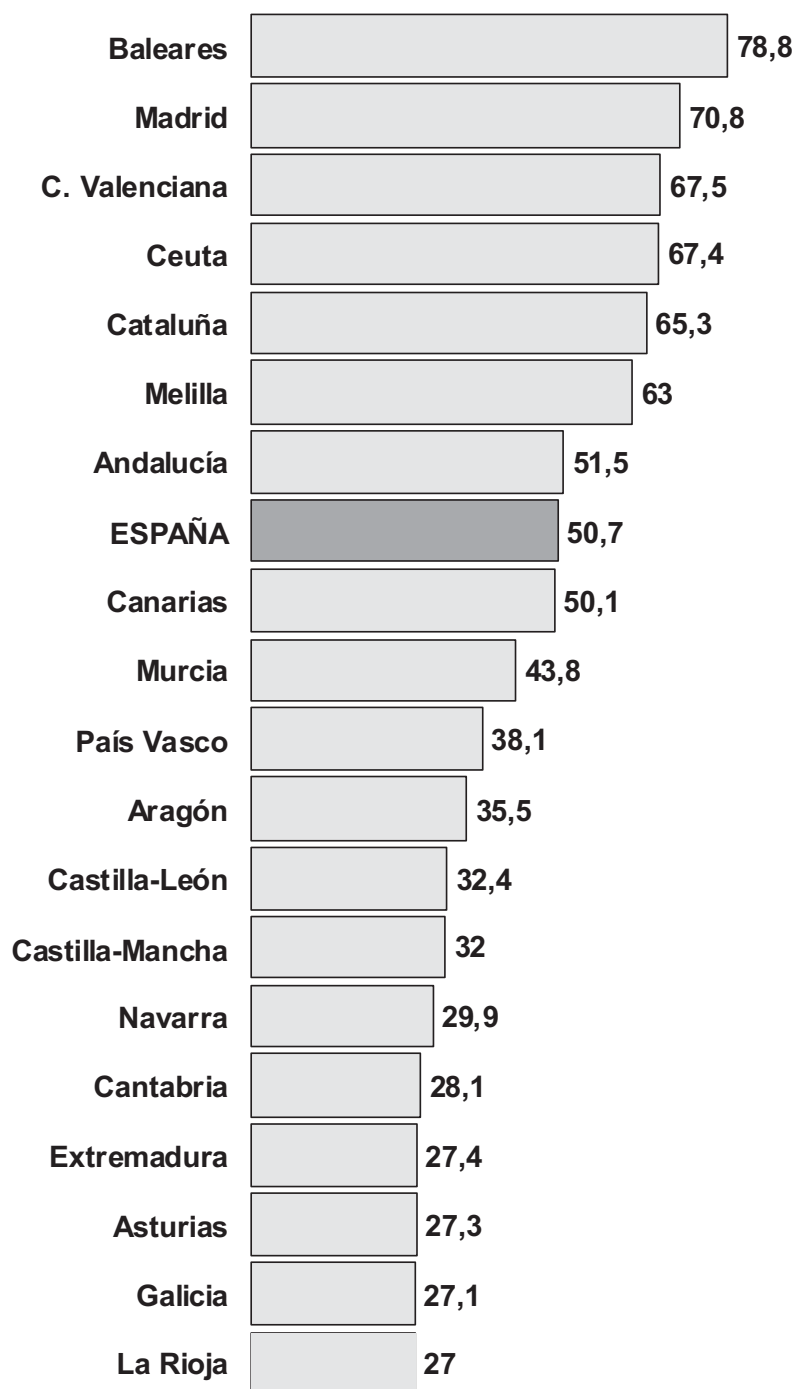
TOTAL - ANUAL.

DELITOS Y FALTAS CONOCIDOS POR 1000 HAB.

C.N.P. + G.C. + P.AV.

	2005				2006				Dif delitos y faltas por mil hab %
	Población	Conocidos	Delitos y faltas por mil hab.	Población	Conocidos	Delitos por mil hab.	Dif conocidos %		
CASTILLA Y LEÓN	2.510.849	80.188	31,94	2.523.020	81.644	32,36	1,82	0,42	
Ávila	167.032	5.599	33,52	167.818	5.317	31,68	-5,04	-1,84	
Burgos	361.021	13.927	38,30	363.874	14.406	39,59	4,19	1,29	
León	495.902	15.322	31,33	498.223	15.222	30,55	-0,65	-0,34	
Palencia	173.471	5.435	30,90	173.153	5.323	30,74	-2,06	-0,59	
Salamanca	352.414	8.702	24,69	353.110	9.928	28,12	14,09	3,42	
Segovia	155.517	4.486	31,16	156.598	4.906	31,33	1,24	0,17	
Soria	92.773	2.018	21,75	93.503	2.095	22,41	3,82	0,65	
valladolid	514.674	20.185	40,44	519.249	20.828	40,11	0,06	-0,33	
Zamora	198.045	3.264	18,30	197.492	3.169	18,32	-0,14	0,03	
CATALUÑA	6.995.206	216.449	30,94	7.134.697	109.793	15,39	-49,28	-15,55	
Barcelona	5.226.354	170.620	32,65	5.309.404	63.564	11,97	-62,75	-20,67	
Girona	664.506	382	0,57	687.331	375	0,55	-1,83	-0,03	
Lleida	399.439	111	0,28	407.496	131	0,32	18,02	0,04	
Tarragona	704.907	45.336	64,31	730.466	45.723	62,59	0,85	-1,72	
PAIS VASCO	2.124.846	77.966	36,69	2.133.684	81.330	38,12	4,31	1,42	
Alava	299.957	11.063	36,88	301.926	11.737	38,87	6,09	1,99	
Guipúzcoa	688.708	18.128	26,32	691.895	20.446	29,55	12,79	3,23	
Vizcaya	1.136.181	48.775	42,93	1.139.863	49.147	43,12	0,76	0,19	
EXTREMADURA	1.083.879	29.791	27,49	1.086.373	29.802	27,43	0,04	-0,05	
Badajoz	671.299	19.200	28,80	673.474	18.974	28,17	-1,18	-0,43	
Cáceres	412.580	10.591	25,67	412.899	10.828	26,22	2,24	0,55	
GALICIA	2.762.198	77.349	28,00	2.767.524	74.894	27,06	-3,17	-0,94	
Coruña (A)	1.126.707	32.710	29,03	1.129.141	32.853	29,10	0,44	0,06	
Lugo	357.625	7.137	19,96	356.595	6.822	19,13	-4,41	-0,83	
Ourense	339.555	6.686	20,22	338.671	6.727	19,86	-2,02	-0,36	
Pontevedra	938.311	30.636	32,65	943.117	29.492	30,21	-7,00	-2,44	
MADRID (COMUNIDAD DE)	5.964.143	403.882	67,72	6.008.183	414.151	68,93	2,54	1,21	
MURCIA (REGIÓN DE)	1.335.792	59.293	44,39	1.370.306	60.071	43,84	1,31	-0,55	
NAVARRA (COMUNIDAD FORAL DE)	539.472	14.576	24,56	601.874	13.505	22,44	-7,35	-2,12	
RIOJA (LA)	301.084	8.487	28,19	306.377	8.279	27,02	-2,45	-1,17	

TASA DE CRIMINALIDAD 2006
INFRACCIONES PENALES POR MIL HABITANTES
 INCLUYENDO CIFRAS DE CNP, GUARDIA CIVIL,
 ERTZAINZA, MOSSOS Y POLICÍA FORAL



II. LAS FALTAS

TABLA 14

AÑO	CUERPO NACIONAL DE POLICÍA	GUARDIA CIVIL	ERTZAINZA	MOSSOS D'ESQUADRA	POLICÍA FORAL DE NAVARRA	TOTAL DELITOS CONOCIDOS
1990	459.412	73.371				532.783
1991	461.601	78.119				539.720
1992	464.764	83.283				547.047
1993	507.477	98.886				606.363
1994	533.772	126.420				660.192
1995	538.642	156.276				694.918
1996	592.397	172.071				764.468
1997	618.482	138.471				801.953
1998	645.604	193.133	18.191			856.928
1999	639.298	215.690	25.743			880.731
2000	602.971	236.340	27.409			866.720
2001	666.942	265.758	28.065			960.765
2002	732.581	274.661	30.335			1.037.577
2003	743.940	271.902	32.021			1.047.863
2004	746.652	268.444	34.042			1.049.138
2005	782.858	285.634	35.545			1.104.037
2006	724.100	297.824(*)	39.226	145.003	1.821	1.207.974

(*) Como se ha dicho con anterioridad, el cuerpo de la Guardia Civil, ha computado en la Comunidad Autónoma de Madrid menos infracciones penales que las conocidas realmente durante los años 2002 a 2006 (TABLA 1), siendo imposible conocer de manera diferenciada cuantas pertenecen a delitos y cuantas a faltas.

El resumen general de faltas en 2006 ha sido:

**RESUMEN GENERAL DE FALTAS
(CNP+GC+PAV)
ANUAL 2006**

TABLA 15

Contra las personas	202.615
Contra el patrimonio	848.732
Contra los intereses generales	1.927
Contra el orden público	7.876
TOTAL FALTAS	(*) 1.061.150

(*) No está incluida la cuantía de faltas, dentro de esta tipología concreta, que corresponden al error ya mencionado de las 10.644 infracciones penales no contabilizadas por el cuerpo de la Guardia Civil.

2.1.2. DELITOS

1. SERIE HISTÓRICA DEL DELITO CONOCIDO (1980-2006).

DELITOS CONOCIDOS

TABLA 16

AÑO	POLICÍA	GUARDIA CIVIL	TOTAL CNP + GC
1986	726.203	153.629	879.832
1987	806.829	185.394	992.223
1988	793.993	185.846	979.839
1989	824.361	205.635	1.029.996
1990	827.401	193.649	1.021.050
1991	798.088	192.218	990.306
1992	738.755	195.315	934.070
1993	735.758	202.854	938.612
1994	692.977	208.719	901.696
1995	683.880	224.384	908.264
1996	698.536	232.244	930.780
1997	693.804	230.589	924.393
1998	683.330	233.984	917.314
1999	670.251	247.802	918.053
2000	624.160	257.618	881.778
2001	680.875	291.543	972.418
2002	689.077	302.493 (*)	991.570
2003	632.412	284.209 (*)	916.621
2004	610.079	286.610 (*)	896.689
2005	595.494	295.622 (*)	891.116
2006	542.938	305.943 (*)	848.881

(*)El cuerpo de la Guardia Civil, ha computado en la Comunidad Autónoma de Madrid menos infracciones penales que las conocidas realmente en los años 2002 a 2006 (TABLA 1), siendo imposible conocer de manera diferenciada cuantas pertenecen a delitos y cuantas a faltas. Aun no viéndose afectados el número de delitos esclarecidos, su porcentaje si experimenta variación.

2. SERIE HISTÓRICA DEL DELITO ESCLARECIDO (1980-2006).

DELITOS ESCLARECIDOS

TABLA 17

	CONOCIDOS	GC + CNP	
		ESCLARECIDOS	
		NÚMERO	%
1986	879.832	170.608	19,39
1987	992.223	190.143	19,16
1988	979.839	209.949	21,43
1989	1.029.996	238.141	23,12
1990	1.021.050	248.347	24,32
1991	990.306	237.127	23,94
1992	934.070	241.875	25,89
1993	938.612	234.639	25,00
1994	901.696	223.992	24,84
1995	908.264	233.283	25,68
1996	930.780	239.594	25,74
1997	924.393	249.917	27,04
1998	917.314	251.083	27,37
1999	918.053	257.275	28,00
2000	881.778	243.692	27,64
2001	972.418	251.689	25,88
2002	991.570	267.429	26,97
2003	916.621	257.840	28,13
2004	896.689	292.421	32,61
2005	891.116	307.049	34,46
2006	848.881	306.524	36,11

(*)El cuerpo de la Guardia Civil, ha computado en la Comunidad Autónoma de Madrid menos infracciones penales que las conocidas realmente en los años 2002 a 2006 (TABLA 1), siendo imposible conocer de manera diferenciada cuantas pertenecen a delitos y cuantas a faltas. Aun no viéndose afectados el número de delitos esclarecidos, su porcentaje si experimenta variación.

3.RESUMEN GENERAL DE DELITOS 2006

Cuerpo Nacional de Policía + Guardia Civil + Policía Autónoma Vasca

Resumen anual (Año 2006)

Distribución DELITOS por grupos (Año 2006)

Evolución mensual (Año 2006)

Distribución por CC. AA. y provincias

Cuerpo Nacional de Policía

Resumen anual (Año 2006)

Distribución DELITOS por grupos (Año 2006)

Evolución mensual (Año 2006)

Guardia Civil

Resumen anual (Año 2006)

Distribución DELITOS por grupos (Año 2006)

Evolución mensual (Año 2006)

Policía Autónoma Vasca

Resumen anual (Año 2006)

Distribución DELITOS por grupos (Año 2006)

Evolución mensual (Año 2006)

NOTA: Téngase en cuenta lo ya referido respecto al error de la Guardia Civil, al no computar 10.644 infracciones penales, todas en la Comunidad Autónoma de Madrid. Por ello se verán afectadas las tablas y gráficos en que figure el citado cuerpo policial, bien solo o junto a otro cuerpo. En cuanto a los gráficos que presentan mapas de distribución territorial autonómica o provincial, solo se ve afectada la C.A. de Madrid

AÑO 2006

RESUMEN GENERAL DE DELITOS

CUERPO NACIONAL DE POLICÍA + GUARDIA CIVIL + POLICÍA AUTÓNOMA VASCA

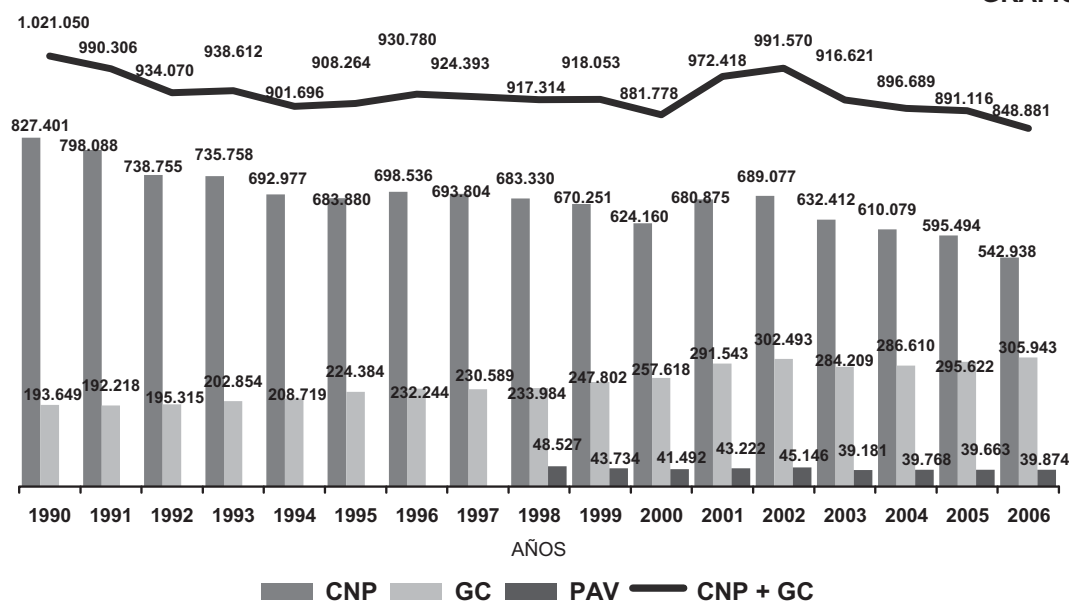
TABLA 18

	CONOCIDOS			% Esclarecidos (*)	DETENCIONES		
	TOTAL	Consumados	Tentativa (*)		TOTAL	Hombres	Mujeres
PATRIMONIO	685.627	670.235	15.392	19,15	95.415	84.333	11.082
PERSONAS	67.027	66.161	866	97,13	51.889	49.131	2.758
LIBERT. E INDEM. SEXUAL	8.522	8.376	146	75,09	5.178	4.886	292
LIBERTAD	29.223	29.134	89	90,91	16.587	15.391	1.196
RELACIONES FAMILIARES	4.756	4.749	7	93,09	775	563	212
SEGURIDAD COLECTIVA	35.965	35.918	47	96,57	36.028	32.303	3.725
FALSEDADES	11.880	11.860	20	82,01	8.121	6.953	1.168
ADMINISTRACIÓN PÚBLICA	570	569	1	92,55	419	363	56
ADMINISTRACIÓN JUSTICIA	18.406	18.392	14	98,66	12.279	11.273	1.006
ORDEN PÚBLICO	21.422	21.375	47	98,48	20.853	18.947	1.906
RESTO CÓDIGO PENAL	5.079	5.064	15	84,93	3.430	2.826	604
LEGISLACIÓN ESPECIAL	278	278	0	85,97	104	98	6
TOTAL DELITOS	888.755	872.111	16.644	36,11	251.078	227.067	24.011

(*) Datos referidos al Cuerpo Nacional de Policía y la Guardia Civil.

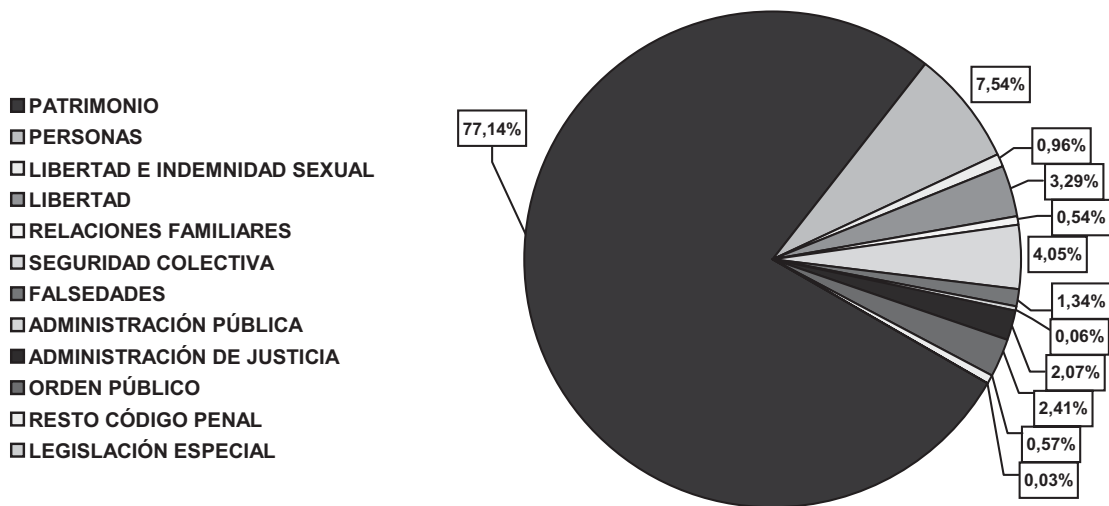
RESUMEN GENERAL DE DELITOS

GRÁFICO 1



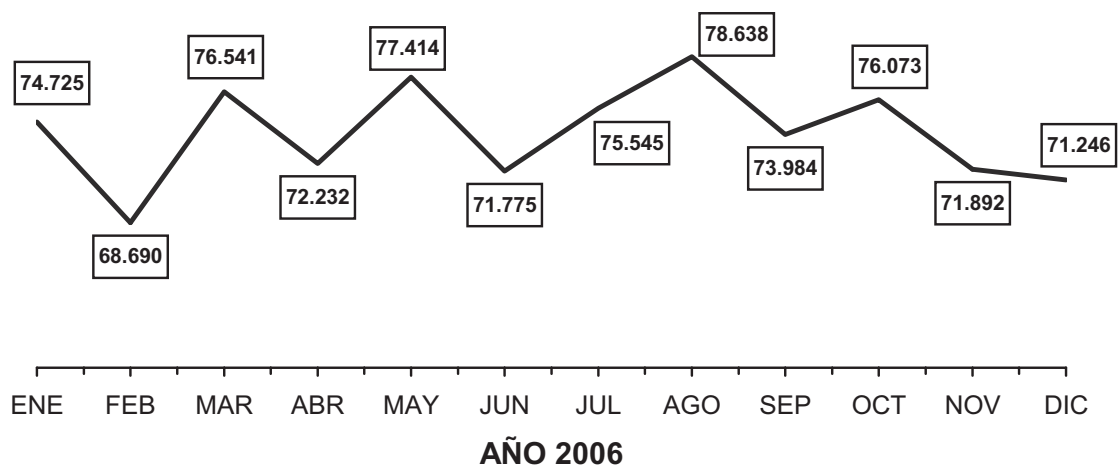
RESUMEN GENERAL DE DELITOS
2006
 CNP + GC + PAV

GRÁFICO 2



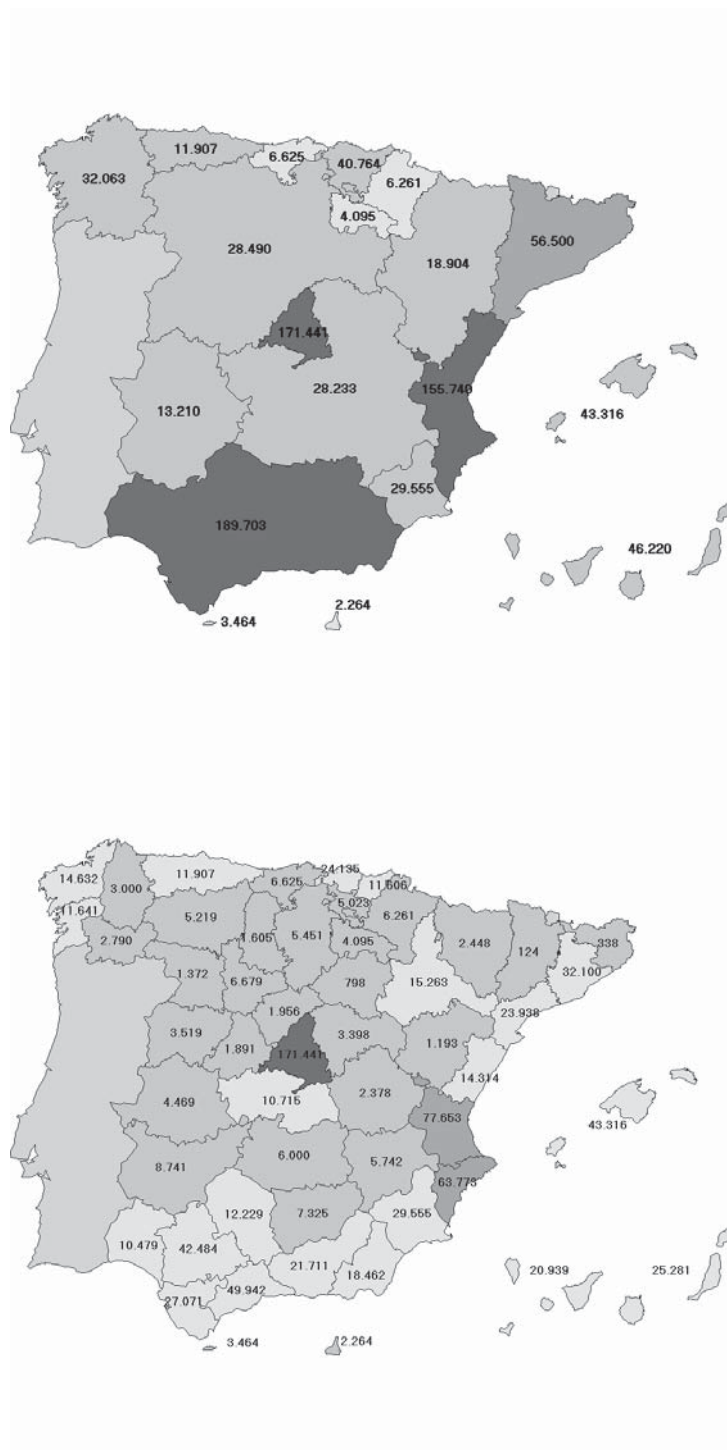
RESUMEN GENERAL DE DELITOS
 CNP + GC + PAV

GRÁFICO 3



RESUMEN GENERAL DE DELITOS
2006
 CNP + GC + PAV

GRÁFICO 4

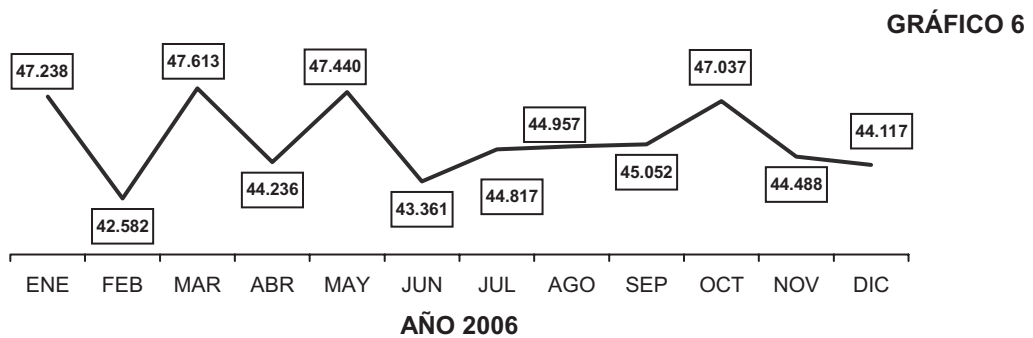
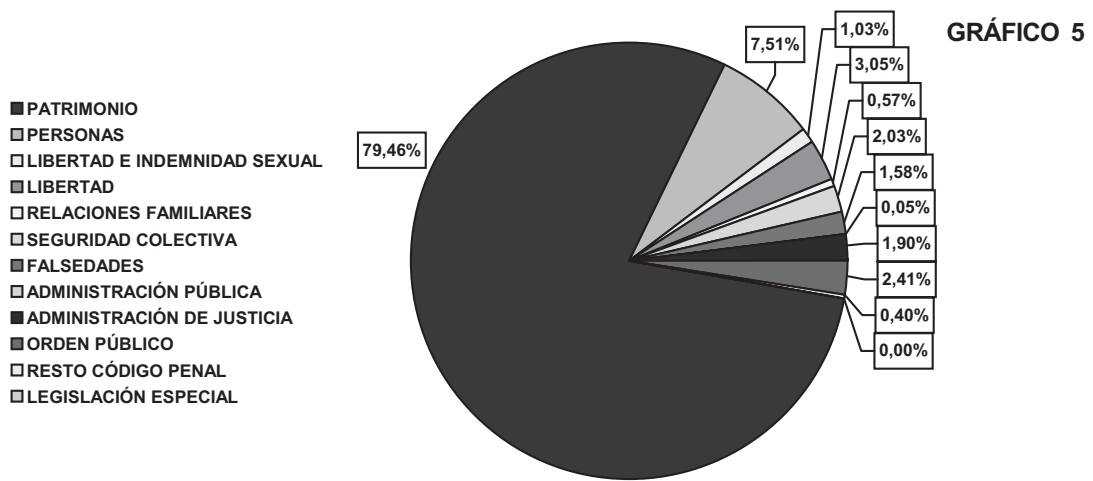


**RESUMEN GENERAL DE DELITOS
CUERPO NACIONAL DE POLICIA**

TABLA 19



	CONOCIDOS			% Esclarc	DETENCIONES		
	TOTAL	Consumados	Tentativa		TOTAL	Hombres	Mujeres
PATRIMONIO	431.441	421.781	9.660	20,18	66.668	58.256	8.412
PERSONAS	40.776	40.317	459	97,55	32.288	30.355	1.933
LIBERTAD E INDEM. SEXUAL	5.587	5.587	0	71,92	3.352	3.124	228
LIBERTAD	16.575	16.575	0	90,94	10.408	9.569	839
RELACIONES FAMILIARES	3.113	3.113	0	94,09	542	392	150
SEGURIDAD COLECTIVA	11.047	11.047	0	97,32	14.300	12.270	2.030
FALSEDADES	8.577	8.577	0	74,26	5.972	5.025	947
ADMINISTRACIÓN PÚBLICA	257	257	0	90,27	252	218	34
ADMINISTRACIÓN JUSTICIA	10.331	10.331	0	99,04	7.160	6.477	683
ORDEN PÚBLICO	13.059	13.059	0	98,79	13.824	12.396	1.428
RESTO CÓDIGO PENAL	2.150	2.150	0	88,61	2.320	1.836	484
LEGISLACIÓN ESPECIAL	25	25	0	80,00	18	18	0
TOTAL DELITOS	542.938	532.819	10.119	35,23	157.104	139.936	17.168



**RESUMEN GENERAL DE DELITOS
GUARDIA CIVIL**

TABLA 20



	CONOCIDOS			% Esclarc	DETENCIONES		
	TOTAL	Consumados	Tentativa		TOTAL	Hombres	Mujeres
PATRIMONIO	225.674	219.942	5.732	17,19	26.663	24.188	2.475
PERSONAS	24.633	24.226	407	96,43	19.099	18304	795
LIBERTAD E INDEM. SEXUAL	2.601	2.455	146	81,89	1.732	1.671	61
LIBERTAD	8.529	8.440	89	90,84	5.294	4.977	317
RELACIONES FAMILIARES	1.329	1.322	7	90,75	229	169	60
SEGURIDAD COLECTIVA	23.076	23.029	47	96,21	20.112	18.502	1.610
FALSEDADES	3.139	3.119	20	103,19	2.131	1.911	220
ADMINISTRACIÓN PÚBLICA	293	292	1	94,54	165	144	21
ADMINISTRACIÓN JUSTICIA	6.949	6.935	14	98,09	4.840	4.526	314
ORDEN PÚBLICO	6.925	6.878	47	97,89	6.178	5.794	384
RESTO CÓDIGO PENAL	2.542	2.527	15	81,83	1.090	974	116
LEGISLACIÓN ESPECIAL	253	253	0	86,56	86	80	6
TOTAL DELITOS	305.943	299.418	6.525	37,67	87.619	81.240	6.379

GRÁFICO 7

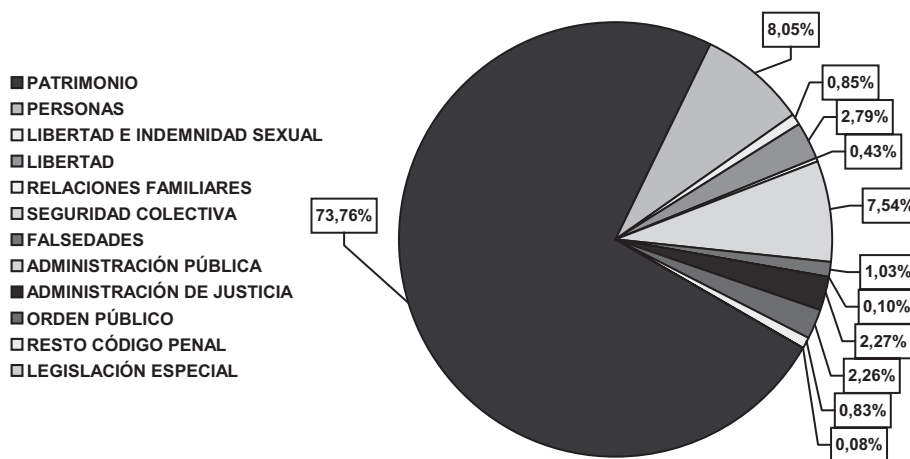
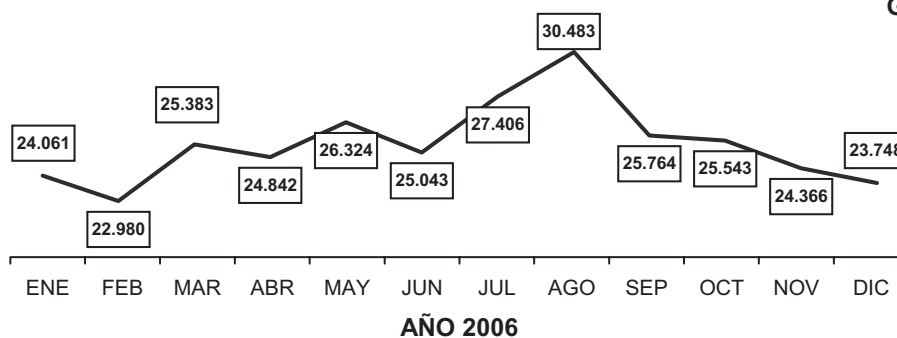


GRÁFICO 8





RESUMEN GENERAL DE DELITOS
POLICIA AUTÓNOMA VASCA

TABLA 21

	CONOCIDOS			% Esclarc	DETENCIONES		
	TOTAL	Consumados	Tentativa		TOTAL	Hombres	Mujeres
PATRIMONIO	28.512	NO SE DISPONE DE DATOS			2.084	1.889	195
PERSONAS	1.618				502	472	30
LIBERTAD E INDEM. SEXUAL	334				94	91	3
LIBERTAD	4.119				885	845	40
RELACIONES FAMILIARES	314				4	2	2
SEGURIDAD COLECTIVA	1.842				1.616	1.531	85
FALSEDADES	164				18	17	1
ADMINISTRACIÓN PÚBLICA	20				2	1	1
ADMINISTRACIÓN JUSTICIA	1.126				279	270	9
ORDEN PÚBLICO	1.438				851	757	94
RESTO CÓDIGO PENAL	387				20	16	4
LEGISLACIÓN ESPECIAL	0				0	0	0
TOTAL DELITOS	39.874				6.355	5.891	464

GRÁFICO 9

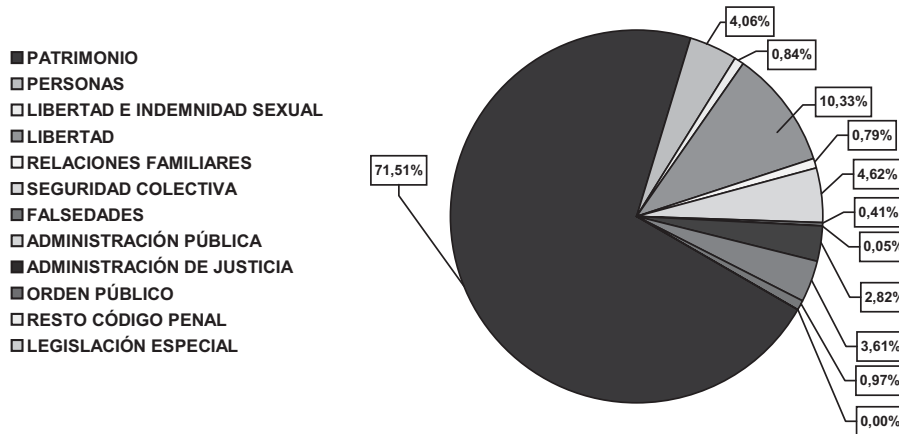
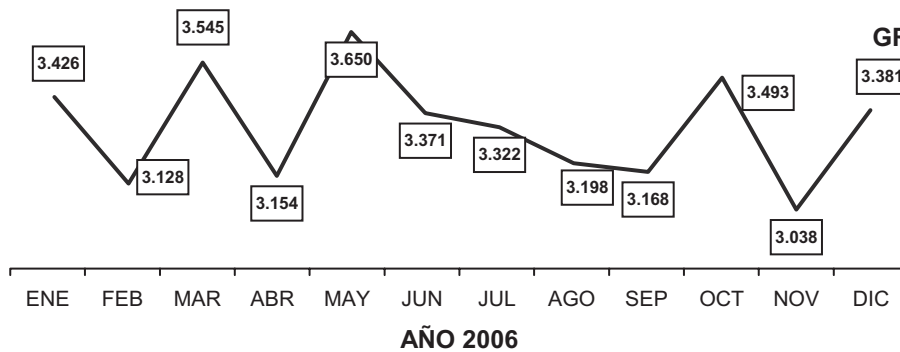


GRÁFICO 10



4.DELITOS POR GRUPOS PENALES

GRUPO PENAL I

DELITOS CONTRA EL PATRIMONIO Y EL ORDEN SOCIOECONÓMICO

Cuerpo Nacional de Policía + Guardia Civil + Policía Autónoma Vasca

Resumen anual (Año 2006)

Serie temporal DELITOS (Años 1997-2006)

Distribución DELITOS por tipos (Año 2006)

Serie temporal ROBOS VIOLENCIA O INTIMIDACIÓN (Años 1997-2006)

Serie temporal SUSTRACCIONES POR TIRÓN (Años 1997-2006)

Serie temporal ATRACOS BANCARIOS (Año 1997-2006)

Serie temporal SUSTRACCIÓN INTERIOR VEHÍCULOS. DELITOS (Años 1997-2006)

Serie temporal SUSTRACCIÓN VEHÍCULOS. DELITOS (Años 1997-2006)

Evolución mensual DELITOS (Año 2006)

Distribución por CC. AA. y provincias

NOTA: Téngase en cuenta lo ya referido respecto al error de la Guardia Civil, al no computar 10.644 infracciones penales, todas en la Comunidad Autónoma de Madrid, pero sin poder determinar su calificación (delito o falta) ni su tipología penal. Por ello se verán afectadas las tablas y gráficos en que figure el citado cuerpo policial, bien solo o junto a otro cuerpo. En cuanto a los gráficos que presentan mapas de distribución territorial autonómica o provincial, solo se ve afectada la C.A. de Madrid.

AÑO 2006
DELITOS CONTRA EL PATRIMONIO Y EL ORDEN SOCIOECONÓMICO
CUERPO NACIONAL DE POLICÍA + GUARDIA CIVIL + POLICÍA AUTÓNOMA VASCA

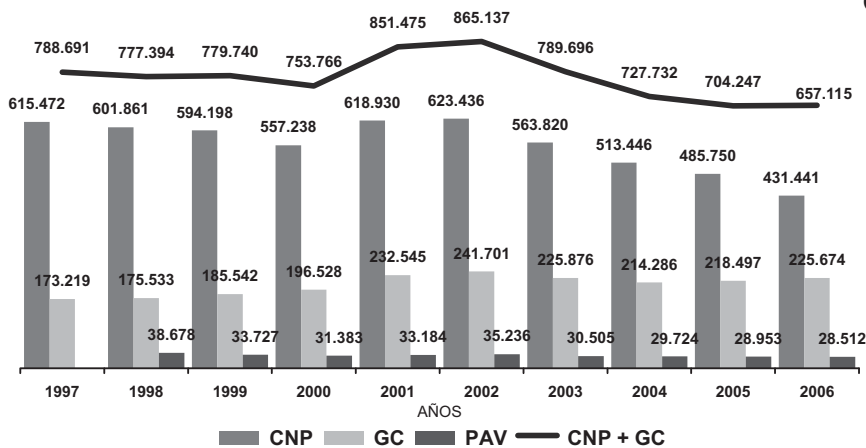
TABLA 22

	CONOCIDOS			% Esclarc (*)	DETENCIONES		
	TOTAL	Consumados	Tentativa (*)		TOTAL	Hombres	Mujeres
HURTO	92.487	91.506	981	17,31	11.938	8.824	3.114
ROBO CON FUERZA EN LAS COSAS	360.149	349.746	10.403	12,78	31.865	29.514	2.351
ROBO CON VIOLENCIA O INTIMIDACIÓN	74.041	71.683	2.358	25,15	16.666	14.877	1.789
EXTORSIÓN	336	318	18	77,78	268	230	38
SUSTRACCIÓN VEHÍCULO SIN INTIMIDACIÓN	90.751	90.208	543	18,48	11.117	10.406	711
SUSTRACCIÓN VEHÍCULO CON INTIMIDACIÓN	1.102	1.087	15	39,49	311	291	20
USURPACIÓN	945	942	3	66,45	443	356	87
OCUPACIÓN INMUEBLES	1.191	1.183	8	66,11	309	224	85
ESTAFA BANCARIA	5.560	5.219	341	37,79	1.207	907	300
OTRAS ESTAFAS	19.774	19.286	488	42,52	4.585	3.588	997
APROPIACIÓN INDEBIDA	3.840	3.827	13	83,58	1.148	950	198
APROPIACIÓN INDEBIDA DE VEHÍCULOS	4.408	4.392	16	80,45	888	824	64
DEFRAUDACIÓN FLUIDO ELÉCTRICO O ANÁLOGAS	271	270	1	65,77	113	94	19
INSOLVENCIA PUNIBLE	96	95	1	95,75	67	52	15
ALTERACIÓN DE PRECIOS CONCURSOS / SUBASTA	5	5	0	75,00	3	3	0
DAÑOS	23.543	23.367	176	32,52	4.345	4.035	310
CONTRA LA PROPIEDAD INTELLECTUAL O INDUSTRIAL	5.985	5.965	20	94,48	6.875	6.235	640
ACCESO FRAUDULENTO A SERVICIOS RADIODIFUSIÓN/TV/OTROS	57	57	0	33,33	10	10	0
OTROS RELATIVOS AL MERCADO / CONSUMIDORES	71	70	1	60,87	13	11	2
SUSTRACCIÓN DE COSA PROPIA	107	104	3	24,53	3	3	0
DELITOS SOCIETARIOS	30	30	0	93,10	25	22	3
RECEPTACIÓN / OTRAS CONDUCTAS AFINES	753	750	3	104,18	925	824	101
BLANQUEO DE CAPITALES	125	125	0	92,80	207	164	43
TOTAL	685.627	670.235	15.392	19,15	93.331	82.444	10.887

(*) Datos referidos al Cuerpo Nacional de Policía y la Guardia Civil.

DELITOS CONTRA EL PATRIMONIO Y EL ORDEN SOCIOECONÓMICO

GRÁFICO 11

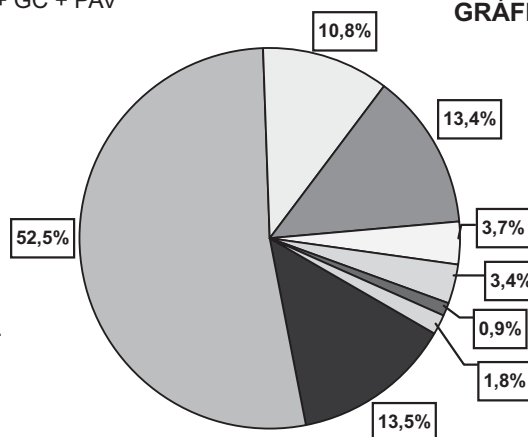


DELITOS CONTRA EL PATRIMONIO Y EL ORDEN SOCIOECONÓMICO

AÑO 2006
CNP + GC + PAV

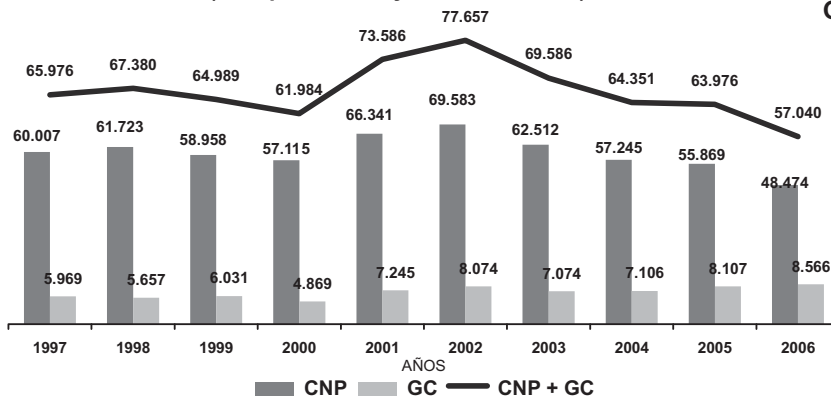
GRÁFICO 12

- HURTO
- ▣ ROBO CON FUERZA EN LAS COSAS
- ▣ ROBO CON VIOLENCIA O INTIMIDACIÓN
- SUSTRACCIÓN DE VEHÍCULOS
- ▣ ESTAFAS
- ▣ DAÑOS
- CONTRA LA PROPIEDAD INTELECTUAL O INDUSTRIAL
- ▣ RESTO



ROBOS CON VIOLENCIA O INTIMIDACIÓN (Excepto tirones y atracos bancos)

GRÁFICO 13



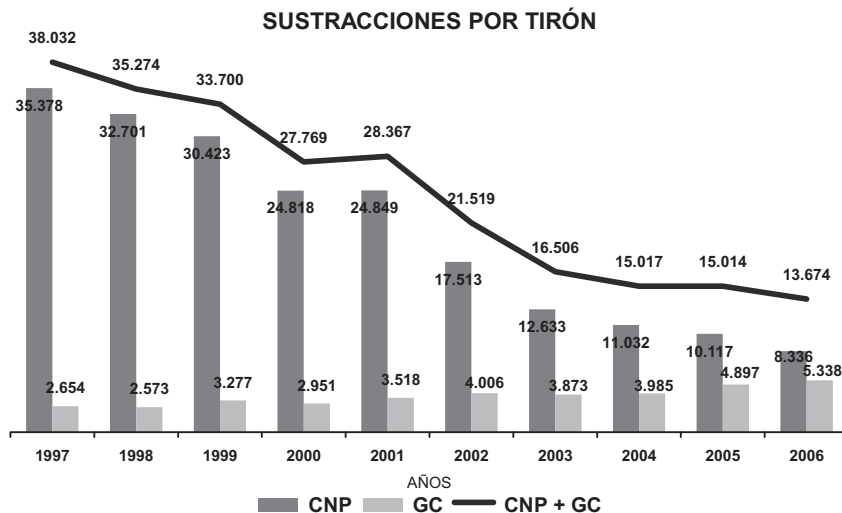


GRÁFICO 14

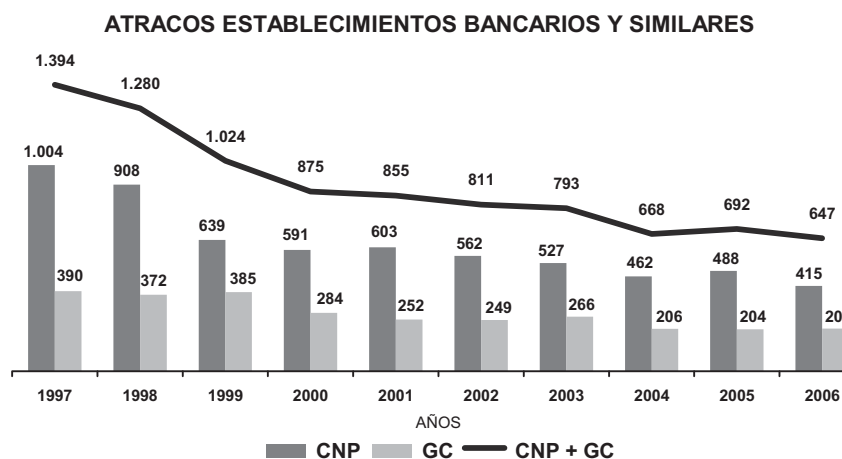


GRÁFICO 15

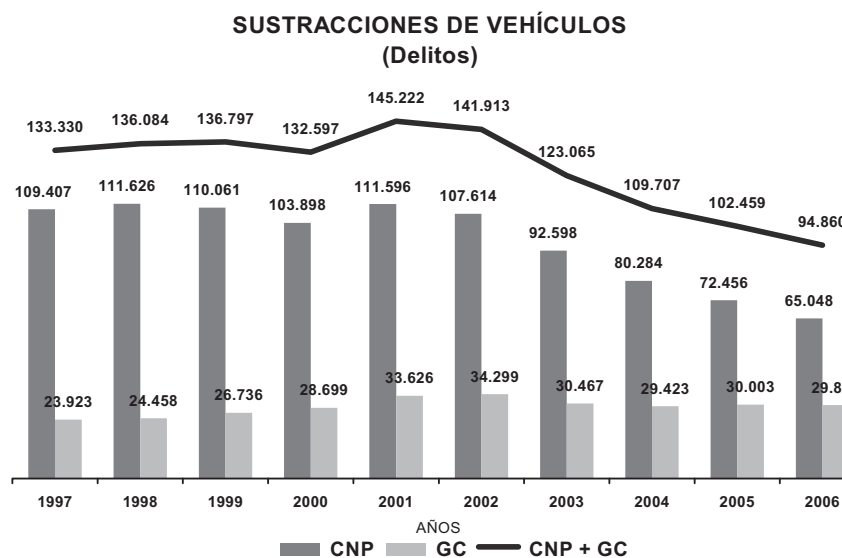
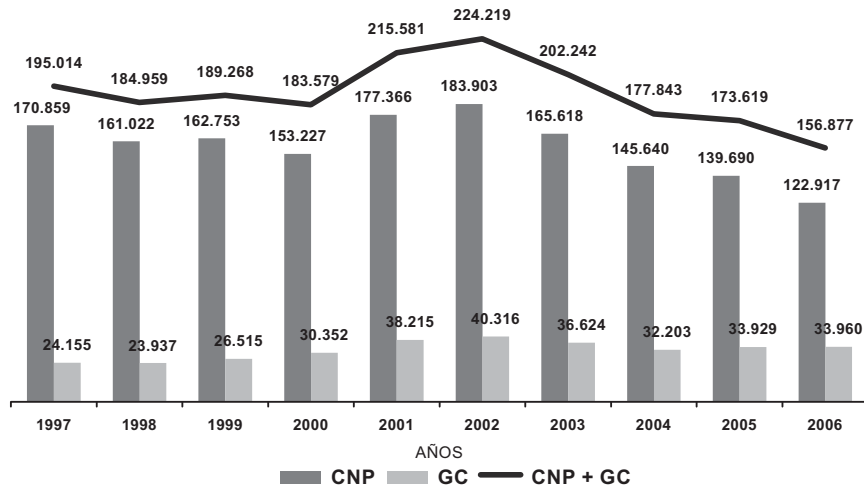


GRÁFICO 16

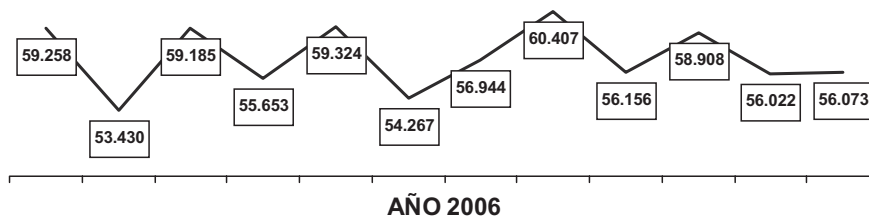
SUSTRACCIONES EN VEHÍCULOS (*)**
(Delitos)

GRÁFICO 17



DELITOS CONTRA EL PATRIMONIO Y EL ORDEN SOCIOECONÓMICO
CNP + GC + PAV

GRÁFICO 18



DELITOS CONTRA EL PATRIMONIO Y EL ORDEN SOCIOECONÓMICO
 CNP + GCI + PAV
 AÑO 2006

GRÁFICO 19



GRUPO PENAL II

DELITOS CONTRA LAS PERSONAS

Cuerpo Nacional de Policía + Guardia Civil + Policía Autónoma Vasca

Resumen anual (Año 2006)

Serie temporal DELITOS (Años 1997-2006)

Distribución DELITOS por tipos (Año 2006)

Evolución mensual DELITOS (Año 2006)

Distribución por CC. AA. y provincias

HOMICIDIOS y ASESINATOS. Distribución por CC. AA. y provincias

NOTA: Téngase en cuenta lo ya referido respecto al error de la Guardia Civil, al no computar 10.644 infracciones penales, todas en la Comunidad Autónoma de Madrid, pero sin poder determinar su calificación (delito o falta) ni su tipología penal. Por ello se verán afectadas las tablas y gráficos en que figure el citado cuerpo policial, bien solo o junto a otro cuerpo. En cuanto a los gráficos que presentan mapas de distribución territorial autonómica o provincial, solo se ve afectada la C.A. de Madrid.

DELITOS CONTRA LAS PERSONAS
CUERPO NACIONAL DE POLICÍA + GUARDIA CIVIL + POLICÍA AUTÓNOMA VASCA

TABLA 23

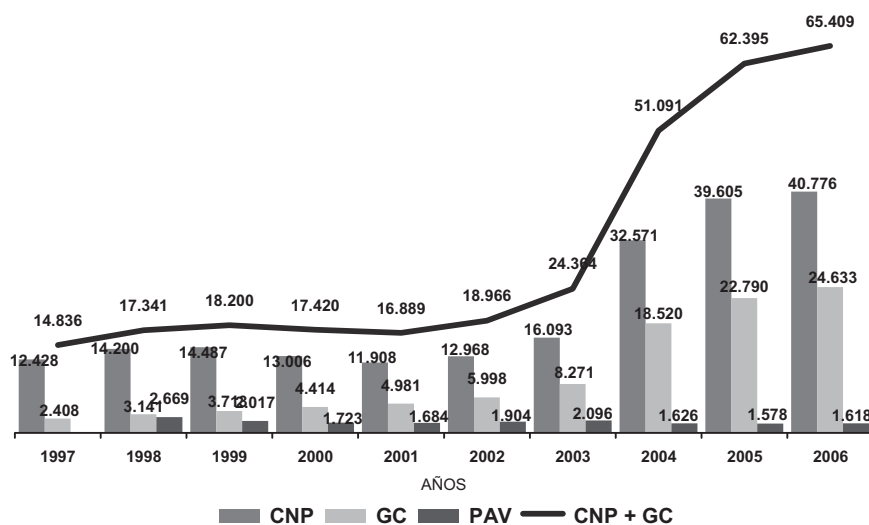
	CONOCIDOS			% Esclarc (*)	DETENCIONES		
	TOTAL	Consumados	Tentativa (*)		TOTAL	Hombres	Mujeres
HOMICIDIO DOLOSO	1.047	323	724	94,73	1.332	1.211	121
ASESINATO	82	57	25	98,73	133	112	21
HOMICIDIO IMPRUDENTE	95	92	3	101,15	89	81	8
INDUCCIÓN / COOP. SUICIDIO	3	2	1	66,67	1	1	0
EUTANASIA ACTIVA	0	0	0	0,00	0	0	0
ABORTO	30	28	2	81,48	14	6	8
LESIONES	16.044	15.981	63	91,00	12.835	12.065	770
MUTILACIÓN GENITAL	13	13	0	115,39	7	7	0
MALOS TRATOS AMB. FAMILIAR	49.280	49.237	43	99,14	36.869	35.073	1.796
RIÑA TUMULTUARIA	426	421	5	88,52	606	573	33
LESIONES AL FETO	7	7	0	71,43	3	2	1
TOTAL	67.027	66.161	866	97,13	51.889	49.131	2.758

(*) Datos referidos al Cuerpo Nacional de Policía y la Guardia Civil.

DELITOS CONTRA LAS PERSONAS

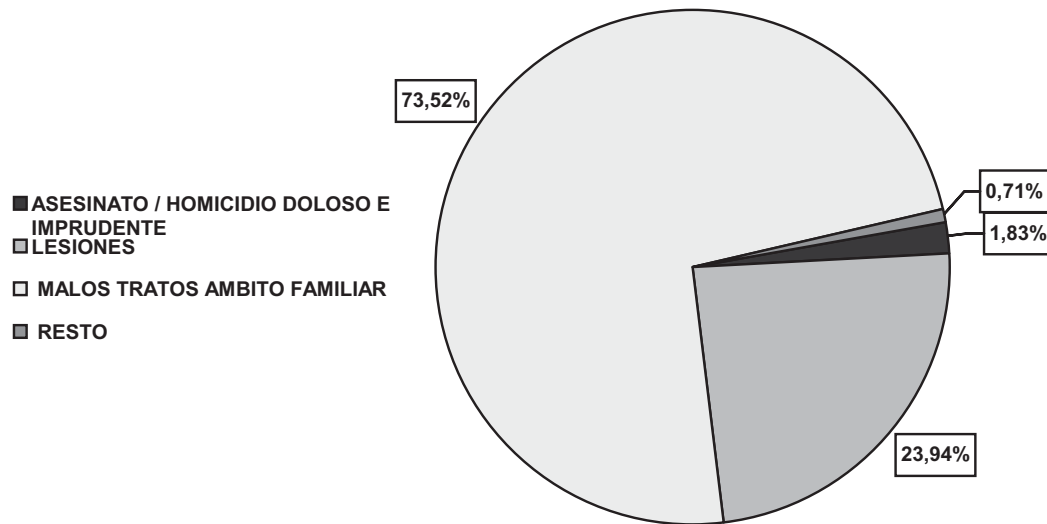
La entrada en vigor de la L.O. 11/2003, de 29 de septiembre de medidas concretas en materia de seguridad ciudadana, violencia domestica e integración social de los extranjeros, modifico el artículo 153 del Código Penal, de tal manera que los hechos que con anterioridad eran calificados como falta de los artículos 617.2.2 y 620.2, comenzaran a calificarse como delito, y esta es la razón que justifica el punto de inflexión al alza a partir de 2004.

GRÁFICO 21

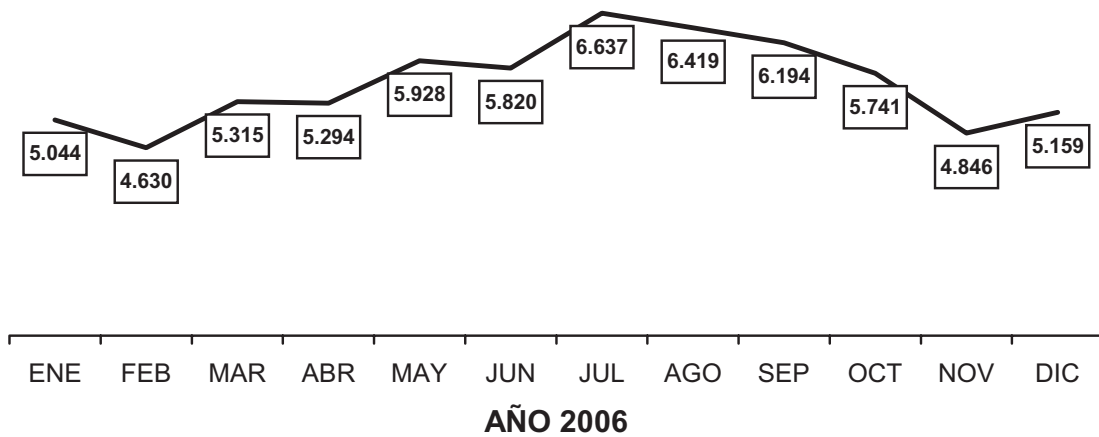


**DELITOS CONTRA LAS PERSONAS
AÑO 2006
CPN+GC+PAV**

GRÁFICO 22

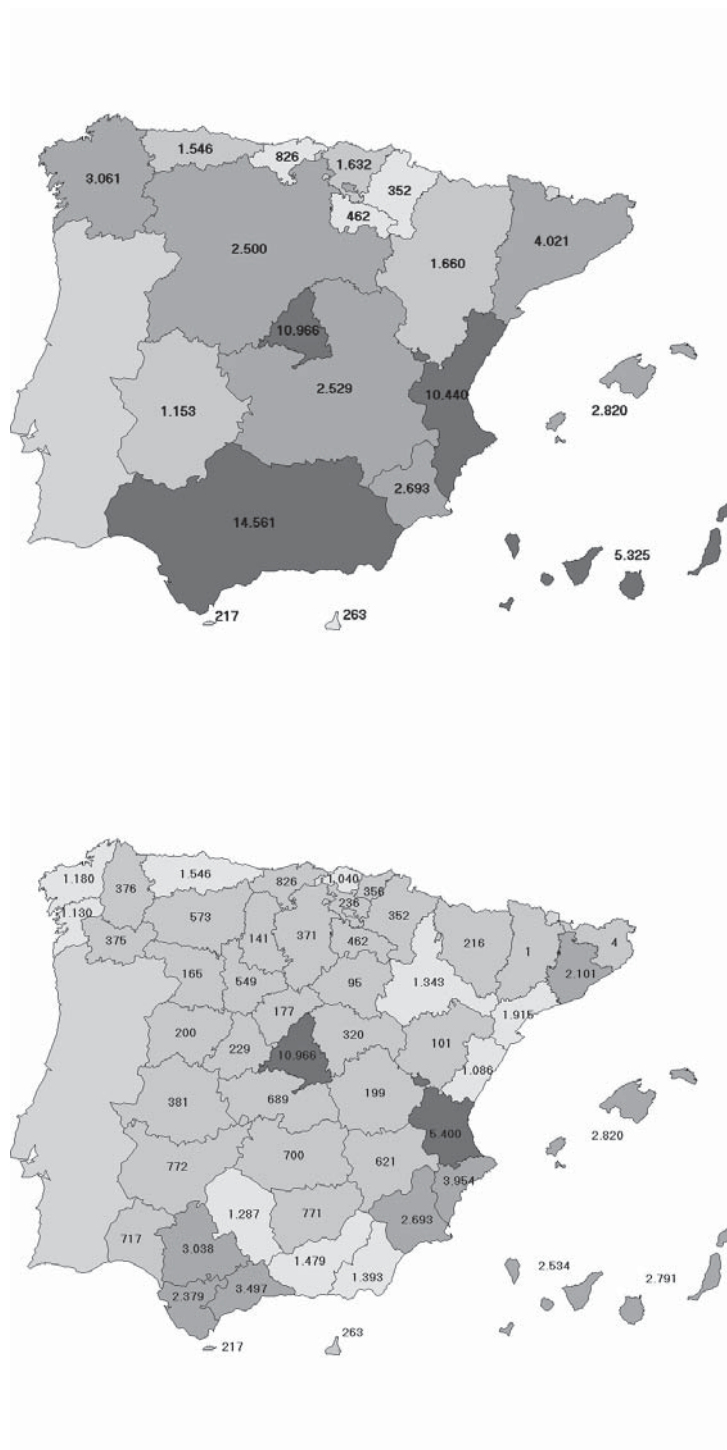


**DELITOS CONTRA LAS PERSONAS
CPN+GC+PAV**



**DELITOS CONTRA LAS PERSONAS
CPN+GC+PAV
AÑO 2006**

GRÁFICO 24



GRUPO PENAL III**DELITOS CONTRA LA LIBERTAD E INDEMNIDAD SEXUAL****Cuerpo Nacional de Policía + Guardia Civil + Policía Autónoma Vasca****Resumen anual (Año 2006)****Serie temporal VIOLACIONES (Años 1997-2006)****Serie temporal DELITOS (Años 1997-2006)****Distribución DELITOS por tipos (Año 2006)****Evolución mensual DELITOS (Año 2006)****Distribución por CC. AA. y provincias**

NOTA: Téngase en cuenta lo ya referido respecto al error de la Guardia Civil, al no computar 10.644 infracciones penales, todas en la Comunidad Autónoma de Madrid, pero sin poder determinar su calificación (delito o falta) ni su tipología penal. Por ello se verán afectadas las tablas y gráficos en que figure el citado cuerpo policial, bien solo o junto a otro cuerpo. En cuanto a los gráficos que presentan mapas de distribución territorial autonómica o provincial, solo se ve afectada la C.A. de Madrid.

**DELITOS CONTRA LA LIBERTAD E INDEMNIDAD SEXUAL
CUERPO NACIONAL DE POLICÍA + GUARDIA CIVIL + POLICÍA AUTÓNOMA VASCA**

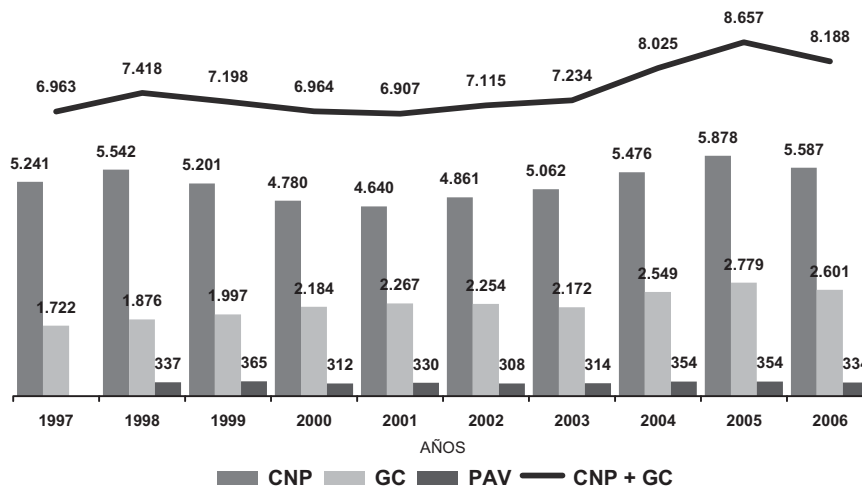
TABLA 24

	CONOCIDOS			% Esclarc (*)	DETENCIONES		
	TOTAL	Consumados	Tentativa (*)		TOTAL	Hombres	Mujeres
AGRESION SEXUAL	2.468	2.354	114	69,65	1.430	1.407	23
AGRESION SEXUAL CON PENETRACIÓN	1.481	1.480	1	77,13	975	964	11
ABUSO SEXUAL	2.182	2.156	26	76,95	1.161	1.146	15
ABUSO SEXUAL CON PENETRACION	258	258	0	84,38	170	170	0
ACOSO SEXUAL	409	406	3	78,66	134	133	1
EXHIBICIONISMO	644	644	0	71,52	335	326	9
PROVOCACIÓN SEXUAL	73	73	0	56,16	16	16	0
CORRUPCIÓN MENORES /	206	204	2	81,10	165	142	23
COACCIÓN / LUCRO SOBRE PROSTITUCION	395	395	0	92,91	548	349	199
PORNOGRAFIA DE MENORES	406	406	0	68,88	244	233	11
TOTAL	8.522	8.376	146	75,09	5.178	4.886	292

(*) Datos referidos al Cuerpo Nacional de Policía y la Guardia Civil.

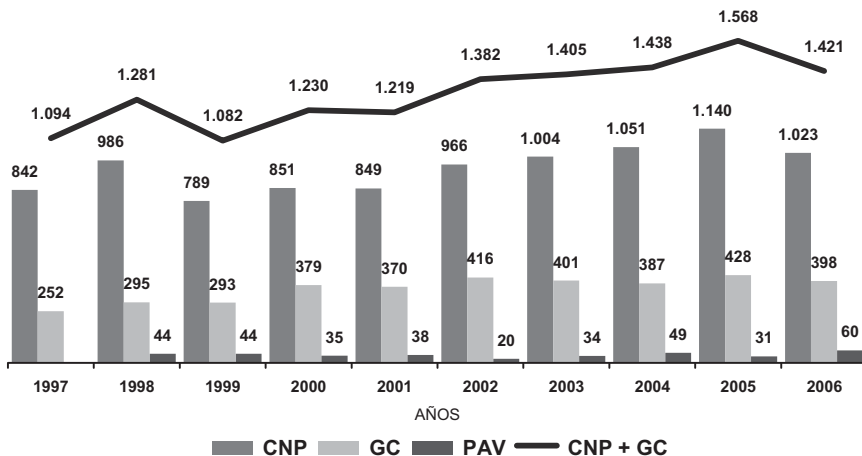
DELITOS CONTRA LA LIBERTAD E INDEMNIDAD SEXUAL

GRÁFICO 26



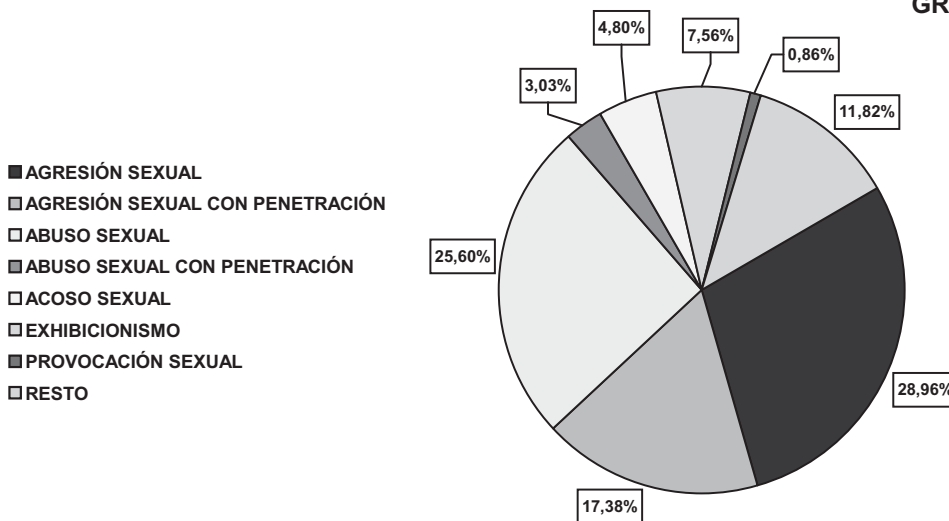
VIOLACIONES (AGRESIONES SEXUALES CON PENETRACIÓN)

GRÁFICO 27



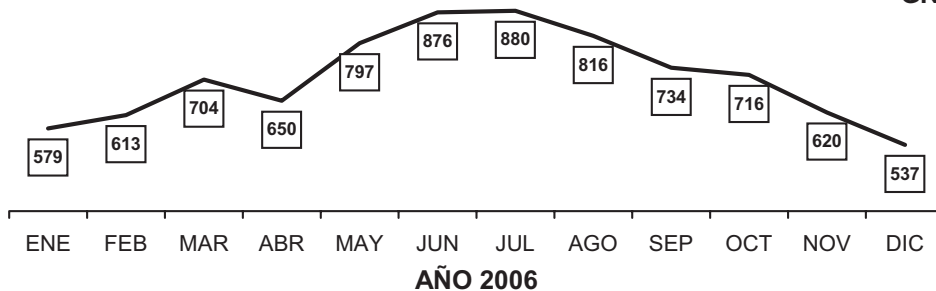
**DELITOS CONTRA LA LIBERTAD E INDEMNIDAD SEXUAL
CPN+GC+PAV**

GRÁFICO 28



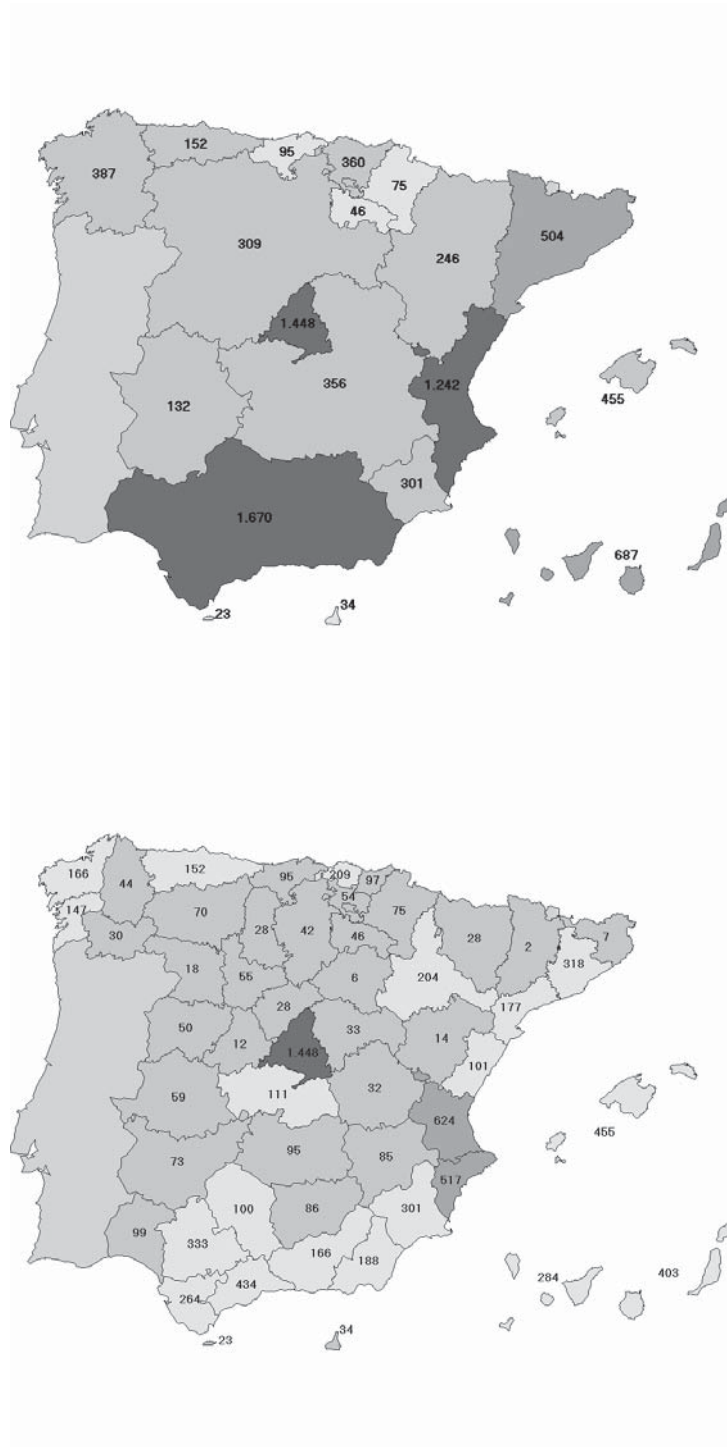
**DELITOS CONTRA LA LIBERTAD E INDEMNIDAD SEXUAL
CPN+GC+PAV**

GRÁFICO 29



**DELITOS CONTRA LA LIBERTAD E INDEMNIDAD SEXUAL
CNP + GCI + PAV
AÑO 2006**

GRÁFICO 30



GRUPO PENAL IV**DELITOS CONTRA LA LIBERTAD****Cuerpo Nacional de Policía + Guardia Civil + Policía Autónoma Vasca****Resumen anual (Año 2006)****Serie temporal DELITOS (Años 1997-2006)****Distribución DELITOS por tipos (Año 2006)****Evolución mensual DELITOS (Año 2006)****Distribución geográfica por CC. AA. y provincias**

NOTA: Téngase en cuenta lo ya referido respecto al error de la Guardia Civil, al no computar 10.644 infracciones penales, todas en la Comunidad Autónoma de Madrid, pero sin poder determinar su calificación (delito o falta) ni su tipología penal. Por ello se verán afectadas las tablas y gráficos en que figure el citado cuerpo policial, bien solo o junto a otro cuerpo. En cuanto a los gráficos que presentan mapas de distribución territorial autonómica o provincial, solo se ve afectada la C.A. de Madrid.

**DELITOS CONTRA LA LIBERTAD
CUERPO NACIONAL DE POLICÍA + GUARDIA CIVIL + POLICÍA AUTÓNOMA VASCA**

TABLA 25

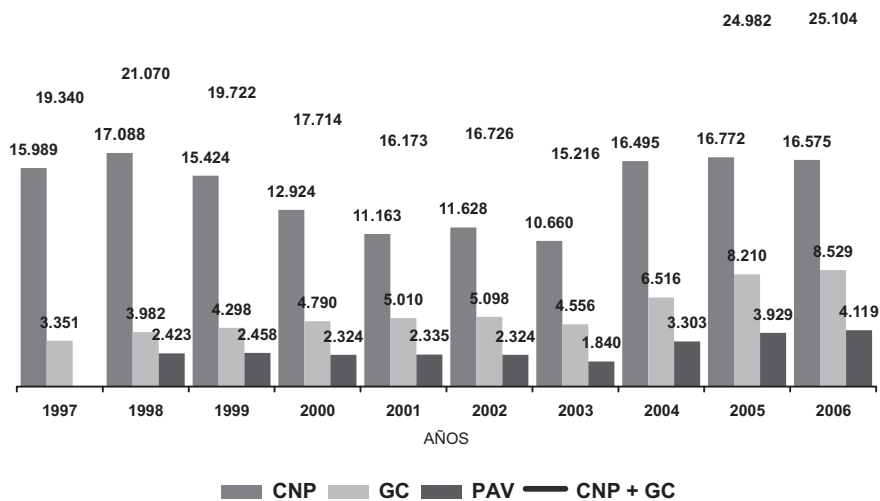
	CONOCIDOS			% Esclarc (*)	DETENCIONES		
	TOTAL	Consumados	Tentativa (*)		TOTAL	Hombres	Mujeres
DETENCION ILEGAL	907	897	10	82,03	703	599	104
SECUESTRO	196	184	12	60,58	153	135	18
AMENAZAS	12.556	12.511	45	89,95	7.096	6.539	557
COACCIONES	1.370	1.368	2	87,84	469	377	92
TRATO DEGRADANTE	333	333	0	86,19	114	95	19
MALOS TRATOS HABITUALES AMBITO FAMILIAR	11.286	11.281	5	98,25	6.750	6.541	209
TORTURA	15	15	0	88,89	20	19	1
OMISIÓN DEL DEBER DE SOCORRO	325	325	0	75,80	148	138	10
DESCUBRIMIENTO / REVELACIÓN DE SECRETOS	575	574	1	53,57	137	119	18
ALLANAMIENTO DE MORADA	1.660	1.646	14	82,39	997	829	168
TOTAL	29.223	29.134	89	90,91	16.587	15.391	1196

(*) Datos referidos al Cuerpo Nacional de Policía y la Guardia Civil.

DELITOS CONTRA LA LIBERTAD

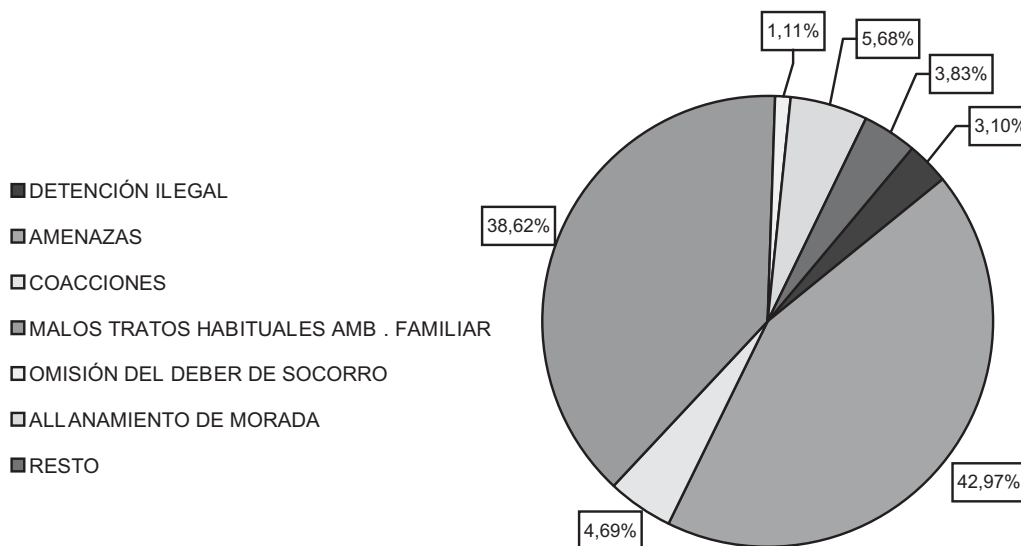
La entrada en vigor de la L.O. 11/2003, de 29 de septiembre de medidas concretas en materia de seguridad ciudadana, violencia doméstica e integración social de los extranjeros, modificó el artículo 173 del Código Penal, de tal manera que el PES, generó un nuevo código estadístico para individualizar este tipo y comenzar su computo en 2004, bajo el literal de MALOS TRATOS HABITUALES EN EL ÁMBITO FAMILIAR.

GRÁFICO 31



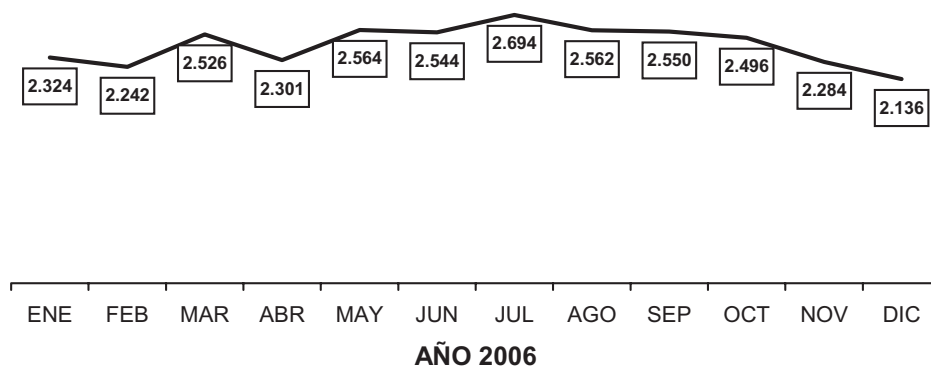
**DELITOS CONTRA LA LIBERTAD
AÑO 2006
CPN+GC+PAV**

GRÁFICO 32



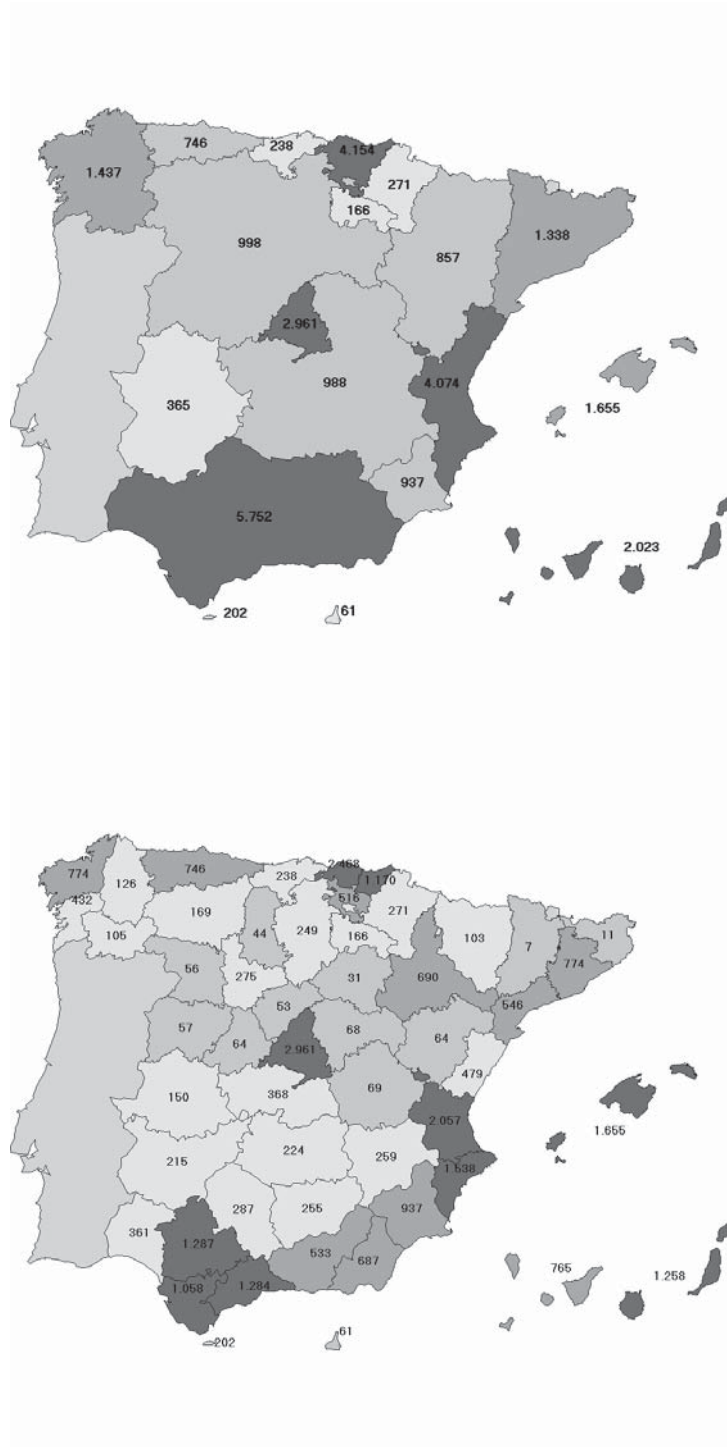
**DELITOS CONTRA LA LIBERTAD
CPN+GC+PAV**

GRÁFICO 33



**DELITOS CONTRA LA LIBERTAD
CNP + GCI + PAV
AÑO 2006**

GRÁFICO 34



GRUPO PENAL V**DELITOS CONTRA LAS RELACIONES FAMILIARES****Cuerpo Nacional de Policía + Guardia Civil + Policía Autónoma Vasca****Resumen anual (Año 2006)****Serie temporal DELITOS (Años 1997-2006)****Distribución DELITOS por tipos (Año 2006)****Evolución mensual DELITOS (Año 2006)****Distribución geográfica por CC. AA. y provincias**

NOTA: Téngase en cuenta lo ya referido respecto al error de la Guardia Civil, al no computar 10.644 infracciones penales, todas en la Comunidad Autónoma de Madrid, pero sin poder determinar su calificación (delito o falta) ni su tipología penal. Por ello se verán afectadas las tablas y gráficos en que figure el citado cuerpo policial, bien solo o junto a otro cuerpo. En cuanto a los gráficos que presentan mapas de distribución territorial autonómica o provincial, solo se ve afectada la C.A. de Madrid.

**DELITOS CONTRA LAS RELACIONES FAMILIARES
CUERPO NACIONAL DE POLICÍA + GUARDIA CIVIL + POLICÍA AUTÓNOMA VASCA**

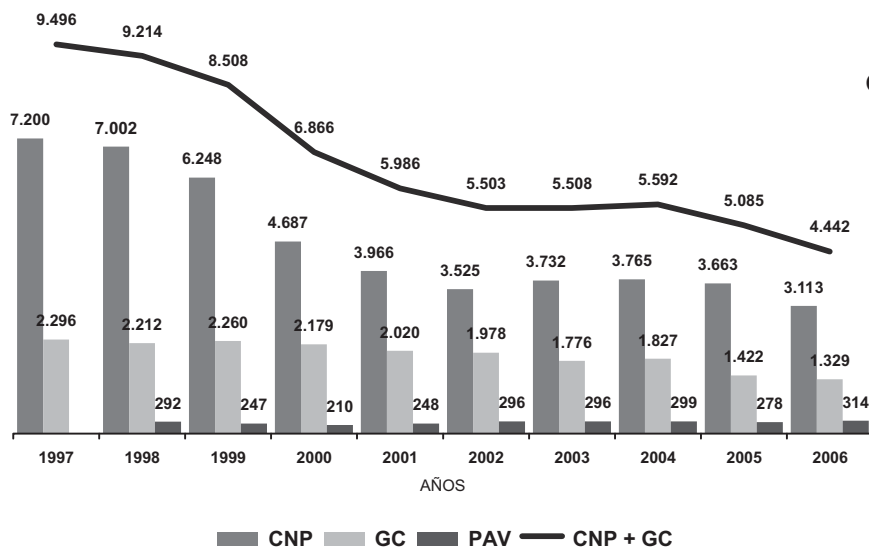
TABLA 26

	CONOCIDOS			% Esclarc (*)	DETENCIONES		
	TOTAL	Consumados	Tentativa (*)		TOTAL	Hombres	Mujeres
MATRIMONIO ILEGAL	13	13	0	100,00	7	5	2
SUPOSICIÓN DE PARTO SUSTITUCIÓN DE NIÑOS	7	6	1	60,00	1	1	0
TRÁFICO DE NIÑOS	4	3	1	100,00	5	3	2
QUEB. DEBER DE CUSTODIA/ INDUC. MENOR ABAND. DOM	523	523	0	83,11	54	41	13
SUSTRACCIÓN DE MENORES	168	167	1	92,86	37	20	17
ABANDONO FAMILIA	1.057	1.056	1	88,90	83	60	23
IMPAGO PRESTACIONES ECONÓMICAS	2.376	2.375	1	96,61	362	353	9
ABANDONO MENOR DE EDAD	505	503	2	92,16	127	51	76
EXPLOTACIÓN DE LA MEDICIDAD	103	103	0	101,98	99	29	70
TOTAL	4.756	4.749	7	93,09	775	563	212

(*) Datos referidos al Cuerpo Nacional de Policía y la Guardia Civil.

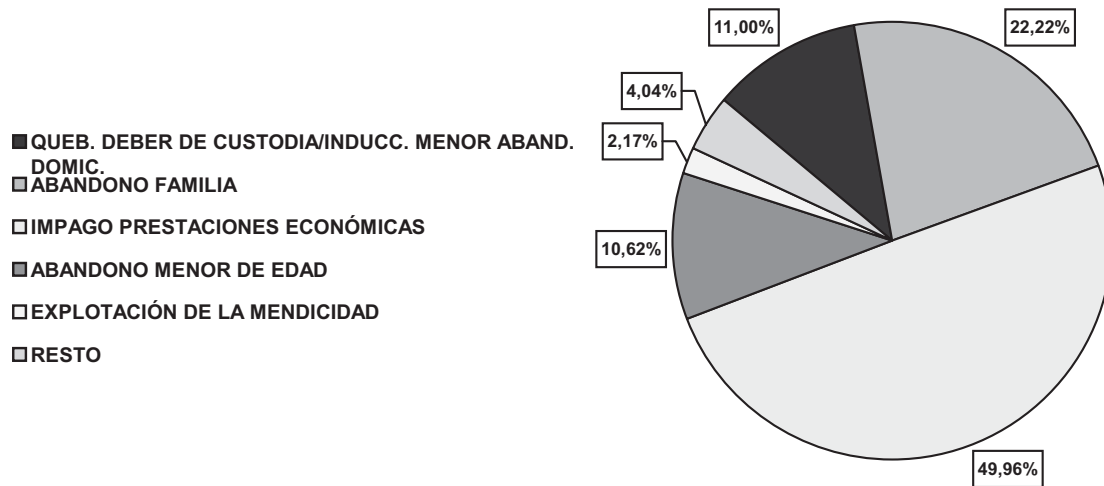
DELITOS CONTRA LAS RELACIONES FAMILIARES

GRÁFICO 35



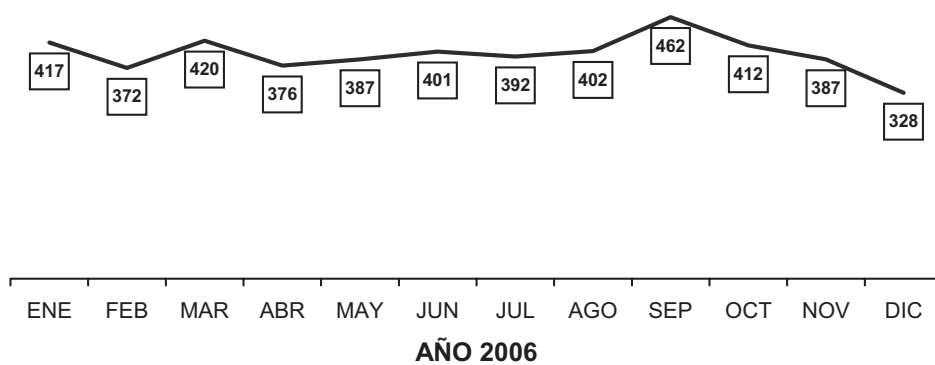
**DELITOS CONTRA LAS RELACIONES FAMILIARES
AÑO 2006
CPN+GC+PAV**

GRÁFICO 36



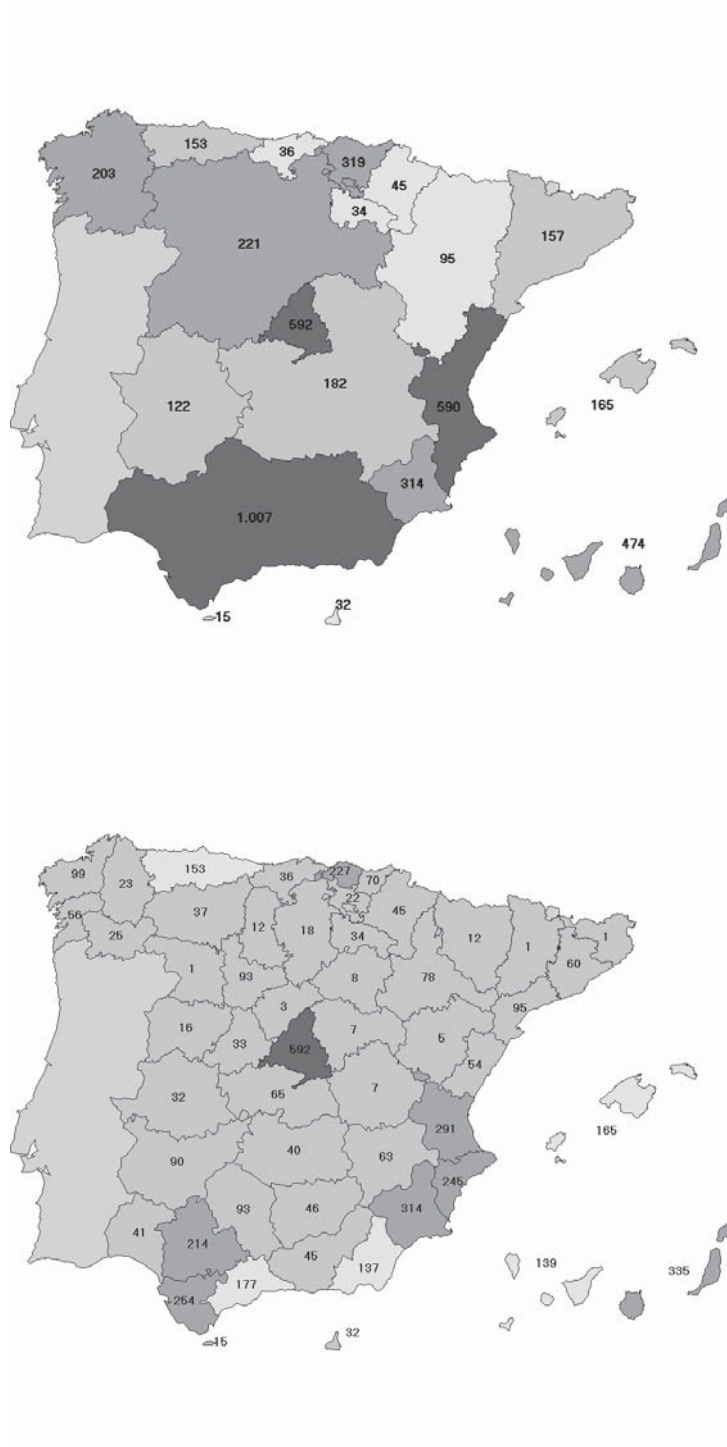
**DELITOS CONTRA LAS RELACIONES FAMILIARES
CPN+GC+PAV**

GRÁFICO 37



**DELITOS CONTRA LAS RELACIONES FAMILIARES
CNP + GCI + PAV
AÑO 2006**

GRÁFICO 38



GRUPO PENAL VI**DELITOS CONTRA LA SEGURIDAD COLECTIVA****Cuerpo Nacional de Policía + Guardia Civil + Policía Autónoma Vasca****Resumen anual (Año 2006)****Serie temporal DELITOS (Años 1997-2006)****Distribución DELITOS por tipos (Año 2006)****Evolución mensual DELITOS (Año 2006)****Distribución por CC. AA. y provincias**

NOTA: Téngase en cuenta lo ya referido respecto al error de la Guardia Civil, al no computar 10.644 infracciones penales, todas en la Comunidad Autónoma de Madrid, pero sin poder determinar su calificación (delito o falta) ni su tipología penal. Por ello se verán afectadas las tablas y gráficos en que figure el citado cuerpo policial, bien solo o junto a otro cuerpo. En cuanto a los gráficos que presentan mapas de distribución territorial autonómica o provincial, solo se ve afectada la C.A. de Madrid.

**DELITOS CONTRA LA SEGURIDAD COLECTIVA
CUERPO NACIONAL DE POLICÍA + GUARDIA CIVIL + POLICÍA AUTÓNOMA VASCA**

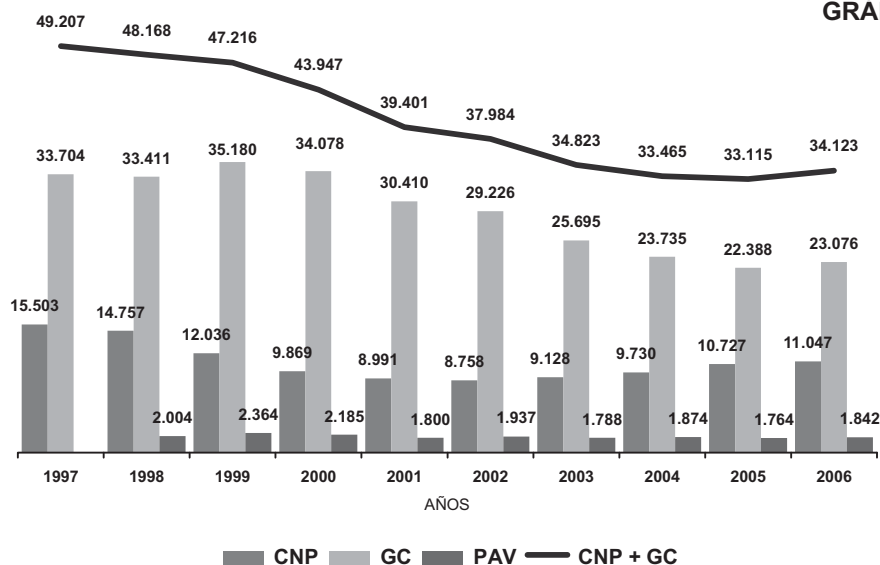
TABLA 27

	CONOCIDOS			% Esclarc (*)	DETENCIONES		
	TOTAL	Consumados	Tentativa (*)		TOTAL	Hombres	Mujeres
RIESGO, ESTRAGOS Y OTROS	65	65	0	68,29	22	22	0
INCENDIO	834	826	8	39,93	219	201	18
INCENDIOS FORESTALES	857	850	7	77,78	190	173	17
TRÁFICO DE DROGAS	11.363	11.346	17	97,52	17.601	14.765	2.836
OTROS CONTRA LA SALUD PÚBLICA	1.721	1.710	11	96,07	2.033	1.810	223
CONDUCC. BAJO INFLUENC. DROGAS / ALCOHOL	16.698	16.698	0	99,95	12.839	12.334	505
NEGATIVA SOMETIMIENTO A PRUEBAS LEGALES	1.172	1.172	0	100,43	987	937	50
CONDUCCIÓN TEMERARIA	1.540	1.539	1	94,67	888	861	27
OTROS CONTRA LA SEGURIDAD DEL TRÁFICO	1.715	1.712	3	96,86	1.249	1.200	49
TOTAL	35.965	35.918	47	96,57	36.028	32.303	3.725

(*) Datos referidos al Cuerpo Nacional de Policía y la Guardia Civil.

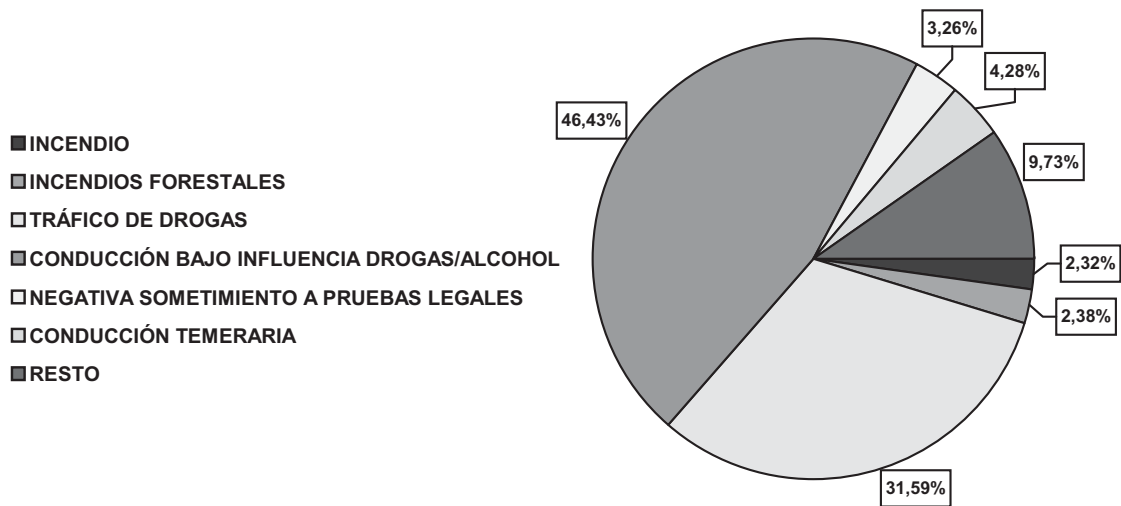
DELITOS CONTRA LA SEGURIDAD COLECTIVA

GRÁFICO 39



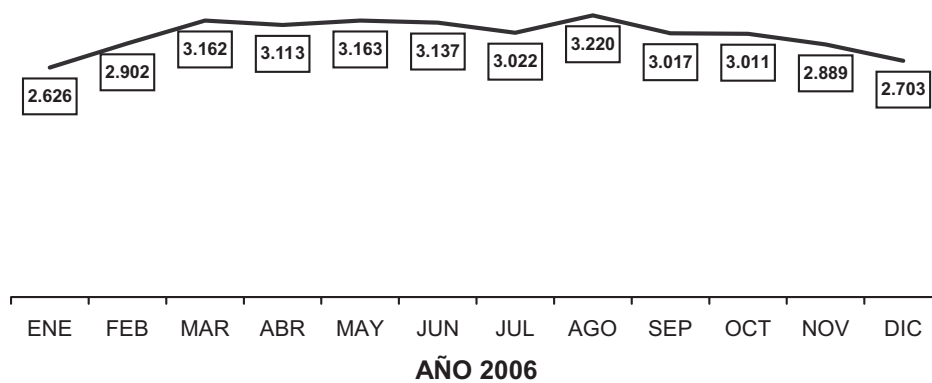
DELITOS CONTRA LA SEGURIDAD COLECTIVA

GRÁFICO 40



DELITOS CONTRA LA SEGURIDAD COLECTIVA
CPN+GC+PAV

GRÁFICO 41



**DELITOS CONTRA LA SEGURIDAD COLECTIVA
CNP + GCI + PAV
AÑO 2006**

GRÁFICO 42



GRUPO PENAL VII**DELITOS DE FALSEDADES****Cuerpo Nacional de Policía + Guardia Civil + Policía Autónoma Vasca****Resumen anual (Año 2006)****Serie temporal DELITOS (Años 1997-2006)****Distribución DELITOS por tipos (Año 2006)****Evolución mensual DELITOS (Año 2006)****Distribución geográfica por CC. AA. y provincias (Año 2006)**

NOTA: Téngase en cuenta lo ya referido respecto al error de la Guardia Civil, al no computar 10.644 infracciones penales, todas en la Comunidad Autónoma de Madrid, pero sin poder determinar su calificación (delito o falta) ni su tipología penal. Por ello se verán afectadas las tablas y gráficos en que figure el citado cuerpo policial, bien solo o junto a otro cuerpo. En cuanto a los gráficos que presentan mapas de distribución territorial autonómica o provincial, solo se ve afectada la C.A. de Madrid.

**DELITOS DE FALSEDADES
CUERPO NACIONAL DE POLICÍA + GUARDIA CIVIL + POLICÍA AUTÓNOMA VASCA**

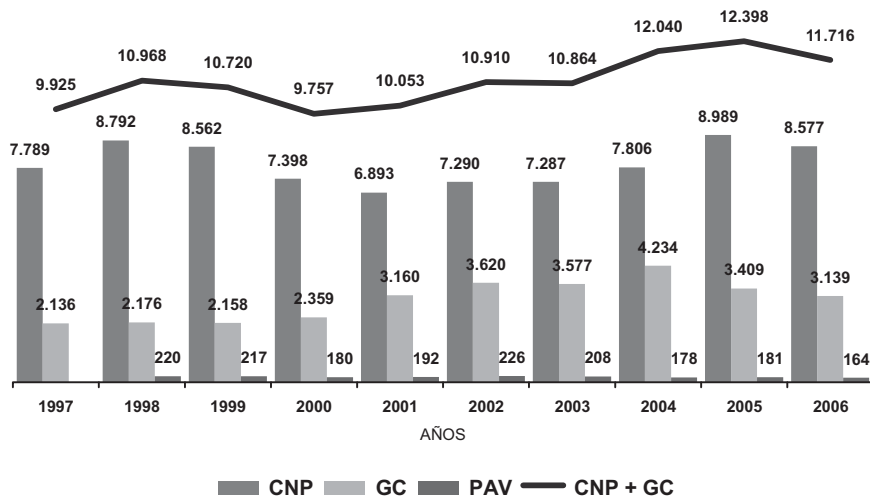
TABLA 28

	CONOCIDOS			% Esclarc	DETENCIONES		
	TOTAL	Consumados	Tentativa (*)		TOTAL	Hombres	Mujeres
FALSIFIC. MON., TARJ., CHEQ. VIAJE Y EF.	1.313	1.305	8	87,09	771	637	134
FALSIFICACIÓN DNI / PASAPORTE	2.103	2.102	1	96,86	2.210	1.840	370
OTRAS FALSIFICACIONES DOCUMENTOS	5.390	5.382	8	87,63	3.955	3.455	500
FABRICACIÓN/TENENCIA DE ÚTILES PARA FALSIFICAR	40	39	1	75,00	23	23	0
USURPACIÓN DE ESTADO CIVIL	2.580	2.578	2	60,39	1.005	850	155
USURPACIÓN DE FUNCIONES PÚBLICAS	410	410	0	52,59	141	135	6
INTRUSISMO	44	44	0	76,19	16	13	3
TOTAL	11.880	11.860	20	82,01	8.121	6.953	1168

(*) Datos referidos al Cuerpo Nacional de Policía y la Guardia Civil.

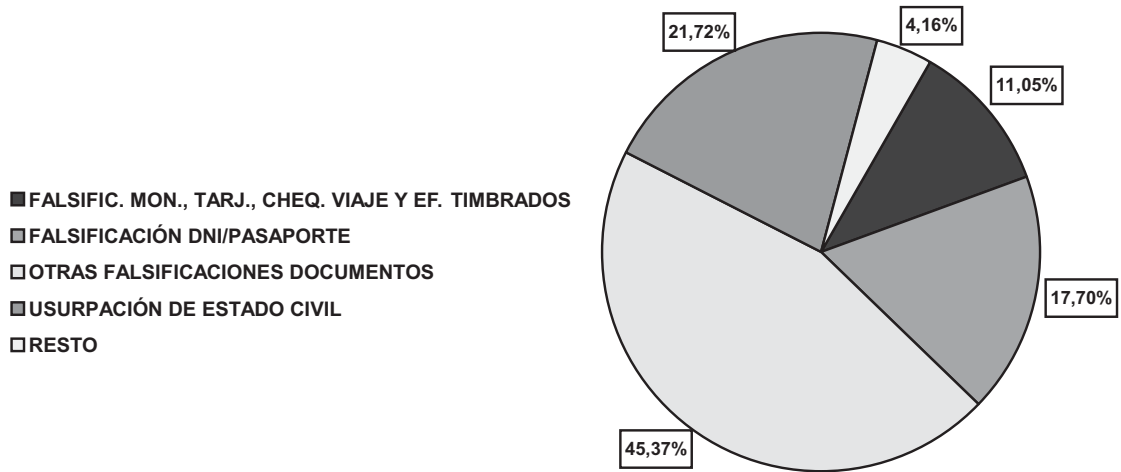
DELITOS DE FALSEDADES

GRÁFICO 43



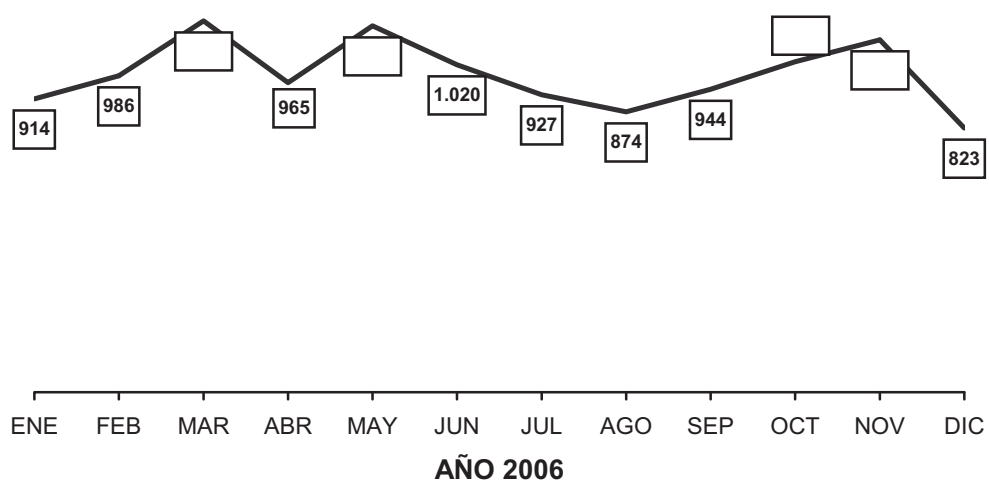
**DELITOS DE FALSEDADES
AÑO 2006
CPN+GC+PAV**

GRÁFICO 44



**DELITOS DE FALSEDADES
CPN+GC+PAV**

GRÁFICO 45



GRUPO PENAL VIII**DELITOS CONTRA LA ADMINISTRACIÓN PÚBLICA****Cuerpo Nacional de Policía + Guardia Civil + Policía Autónoma Vasca****Resumen anual (Año 2006)****Serie temporal DELITOS (Años 1997-2006)****Distribución DELITOS por tipos (Año 2006)****Evolución mensual DELITOS (Año 2006)****Distribución geográfica por CC. AA. y provincias**

NOTA: Téngase en cuenta lo ya referido respecto al error de la Guardia Civil, al no computar 10.644 infracciones penales, todas en la Comunidad Autónoma de Madrid, pero sin poder determinar su calificación (delito o falta) ni su tipología penal. Por ello se verán afectadas las tablas y gráficos en que figure el citado cuerpo policial, bien solo o junto a otro cuerpo. En cuanto a los gráficos que presentan mapas de distribución territorial autonómica o provincial, solo se ve afectada la C.A. de Madrid.

**DELITOS CONTRA LA ADMINISTRACIÓN PÚBLICA
CUERPO NACIONAL DE POLICÍA + GUARDIA CIVIL + POLICÍA AUTÓNOMA VASCA**

TABLA 29

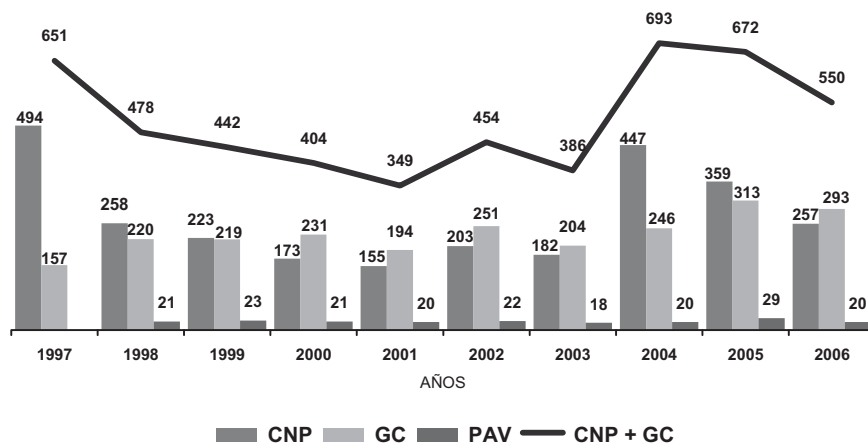
	CONOCIDOS			% Esclarc	DETENCIONES		
	TOTAL	Consumados	Tentativa (*)		TOTAL	Hombres	Mujeres
PREVARICACIÓN	37	37	0	96,88	15	10	5
ABANDONO DESTINO / OMISIÓN DEBER	11	11	0	110,00	9	7	2
DESOBEDIENCIA / DENEGACIÓN DE AUX.	352	352	0	94,78	161	147	14
INFIDEL. CUSTODIA DOCUM. / VIOLACIÓN	31	31	0	70,00	10	9	1
COHECHO	83	82	1	98,80	199	171	28
TRÁFICO INFLUENCIAS	9	9	0	100,00	3	2	1
MALVERSACIÓN	17	17	0	87,50	6	4	2
FRAUDES Y EXACCIONES ILEGALES	18	18	0	35,29	7	5	2
NEGOCIOS O ACTIVIDADES PROHIBIDAS	12	12	0	100,00	9	8	1
TOTAL	570	569	1	92,55	419	363	56

(*) Datos referidos al Cuerpo Nacional de Policía y la Guardia Civil.

DELITOS CONTRA LA ADMINISTRACIÓN PÚBLICA

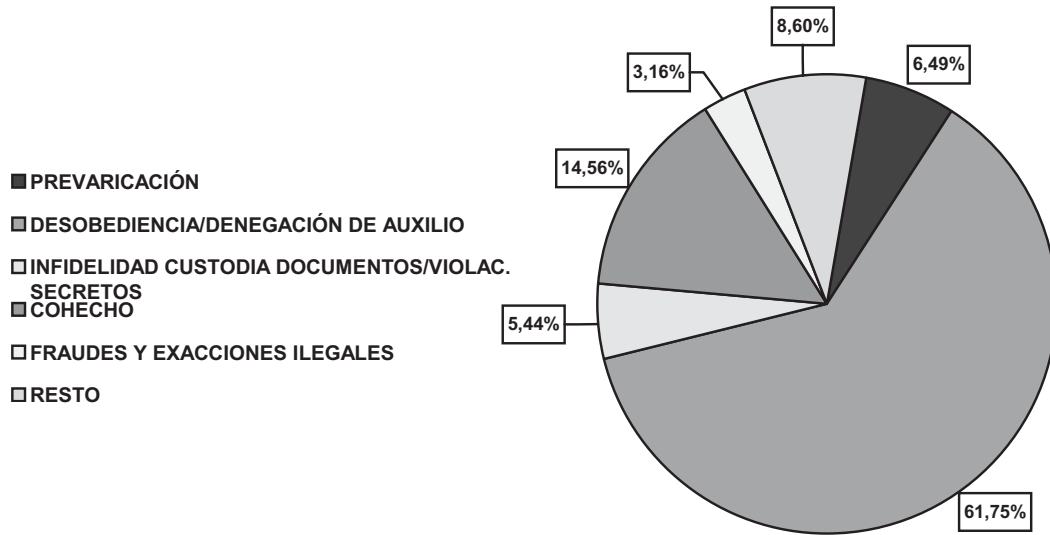
El punto de inflexión al alza que se observa a partir de 2004, se debe a la Ley /2003, de 31 de julio, reguladora de la Orden de protección de las víctimas de la violencia doméstica, cuya transgresión por parte del sujeto sometido a una de estas órdenes, fue inicialmente codificada como DESOBEDIENCIA y en otros casos como QUEBRANTAMIENTO DE CONDENA, decantándose posteriormente el criterio de codificación por este último tipo penal.

GRÁFICO 47



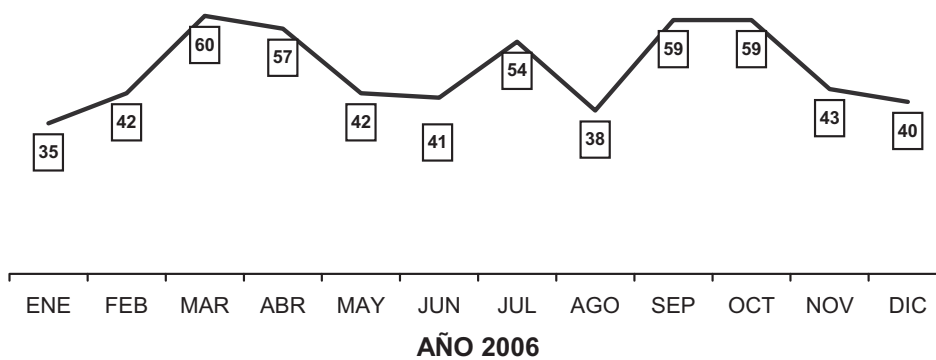
DELITOS CONTRA LA ADMINISTRACIÓN PÚBLICA
AÑO 2006
CPN+GC+PAV

GRÁFICO 48



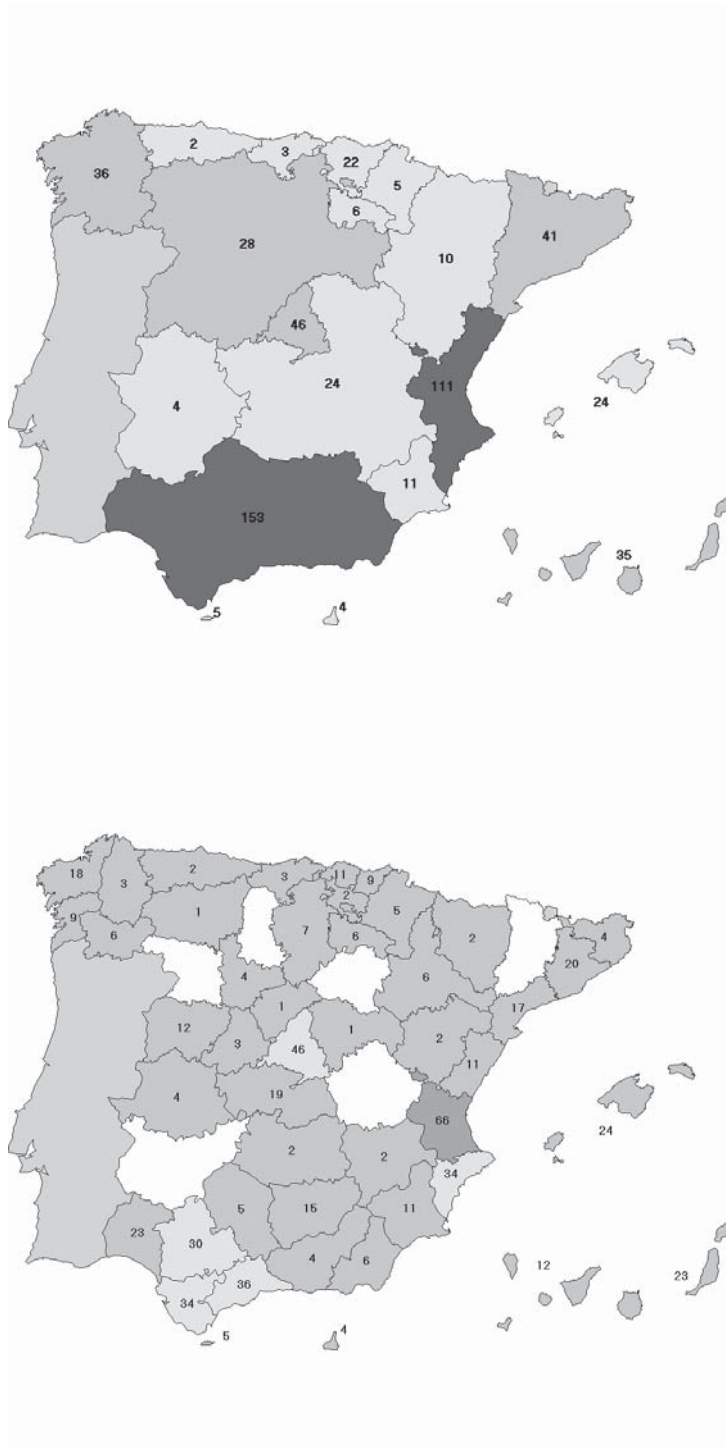
DELITOS CONTRA LA ADMINISTRACIÓN PÚBLICA
CPN+GC+PAV

GRÁFICO 49



**DELITOS CONTRA LA ADMINISTRACIÓN PÚBLICA
CNP + GCI + PAV
AÑO 2006**

GRÁFICO 50



GRUPO PENAL IX**DELITOS CONTRA LA ADMINISTRACIÓN DE JUSTICIA****Cuerpo Nacional de Policía + Guardia Civil + Policía Autónoma Vasca****Resumen anual (Año 2006)****Serie temporal DELITOS (Años 1997-2006)****Distribución DELITOS por tipos (Año 2006)****Evolución mensual DELITOS (Año 2006)****Distribución por CC. AA. y provincias**

NOTA: Téngase en cuenta lo ya referido respecto al error de la Guardia Civil, al no computar 10.644 infracciones penales, todas en la Comunidad Autónoma de Madrid, pero sin poder determinar su calificación (delito o falta) ni su tipología penal. Por ello se verán afectadas las tablas y gráficos en que figure el citado cuerpo policial, bien solo o junto a otro cuerpo. En cuanto a los gráficos que presentan mapas de distribución territorial autonómica o provincial, solo se ve afectada la C.A. de Madrid.

**DELITOS CONTRA LA ADMINISTRACIÓN DE JUSTICIA
CUERPO NACIONAL DE POLICÍA + GUARDIA CIVIL + POLICÍA AUTÓNOMA VASCA**

TABLA 30

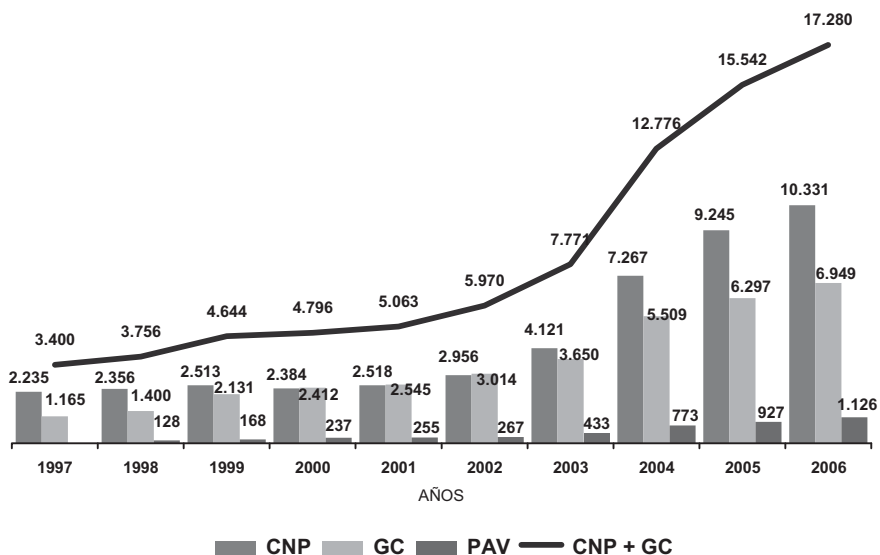
	CONOCIDOS			% Esclarc (*)	DETENCIONES		
	TOTAL	Consumados	Tentativa (*)		TOTAL	Hombres	Mujeres
ENCUBRIMIENTO	70	70	0	98,53	85	63	22
QUEBRANTAMIENTO DE CONDENA	14.223	14.217	6	98,82	9.745	9.216	529
EVASIÓN ESTABLECIMIENTO	33	32	1	87,50	21	20	1
OTROS CONTRA ADMÓN. DE JUSTICIA	4.080	4.073	7	98,21	2.428	1.974	454
TOTAL	18.406	18.392	14	98,66	12.279	11.273	1006

(*) Datos referidos al Cuerpo Nacional de Policía y la Guardia Civil.

DELITOS CONTRA LA ADMINISTRACIÓN DE JUSTICIA

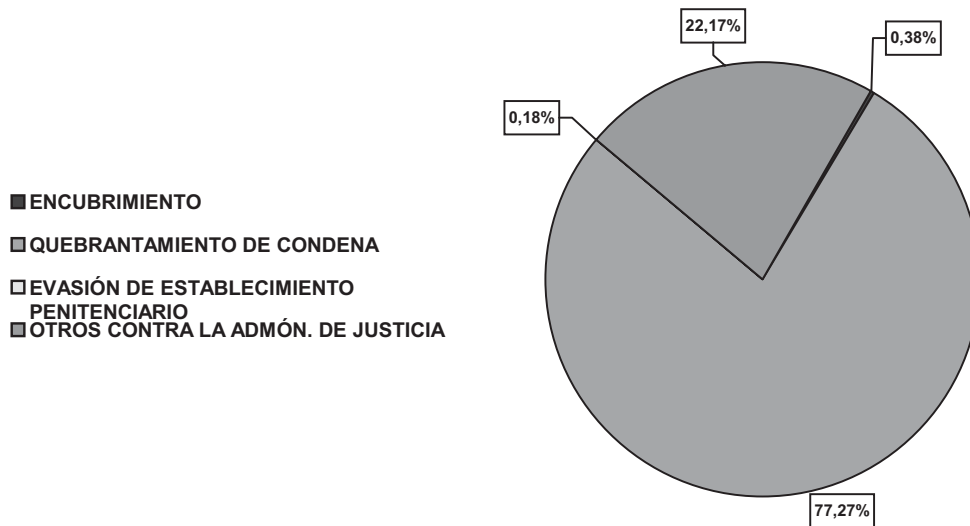
El punto de inflexión al alza que se observa a partir de 2004, se debe a la LEY 27/2003, de 31 de julio, reguladora de la Orden de protección de las víctimas de la violencia doméstica, cuya transgresión por parte del sujeto sometido a una de estas ordenes, esta siendo codificada como QUEBRANTAMIENTO DE CONDENA

GRÁFICO 51



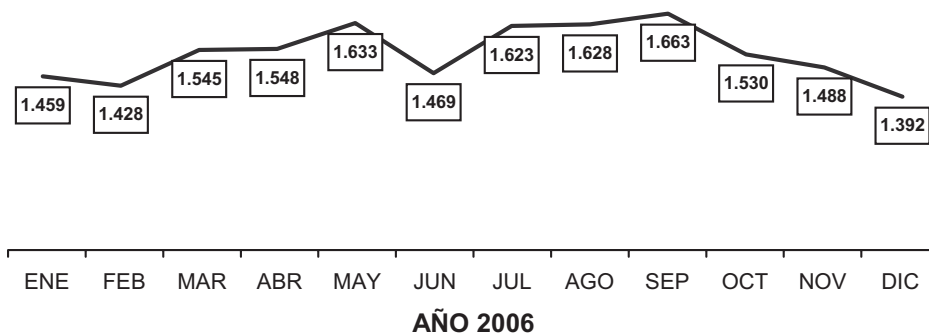
DELITOS CONTRA LA ADMINISTRACIÓN DE JUSTICIA

GRÁFICO 52



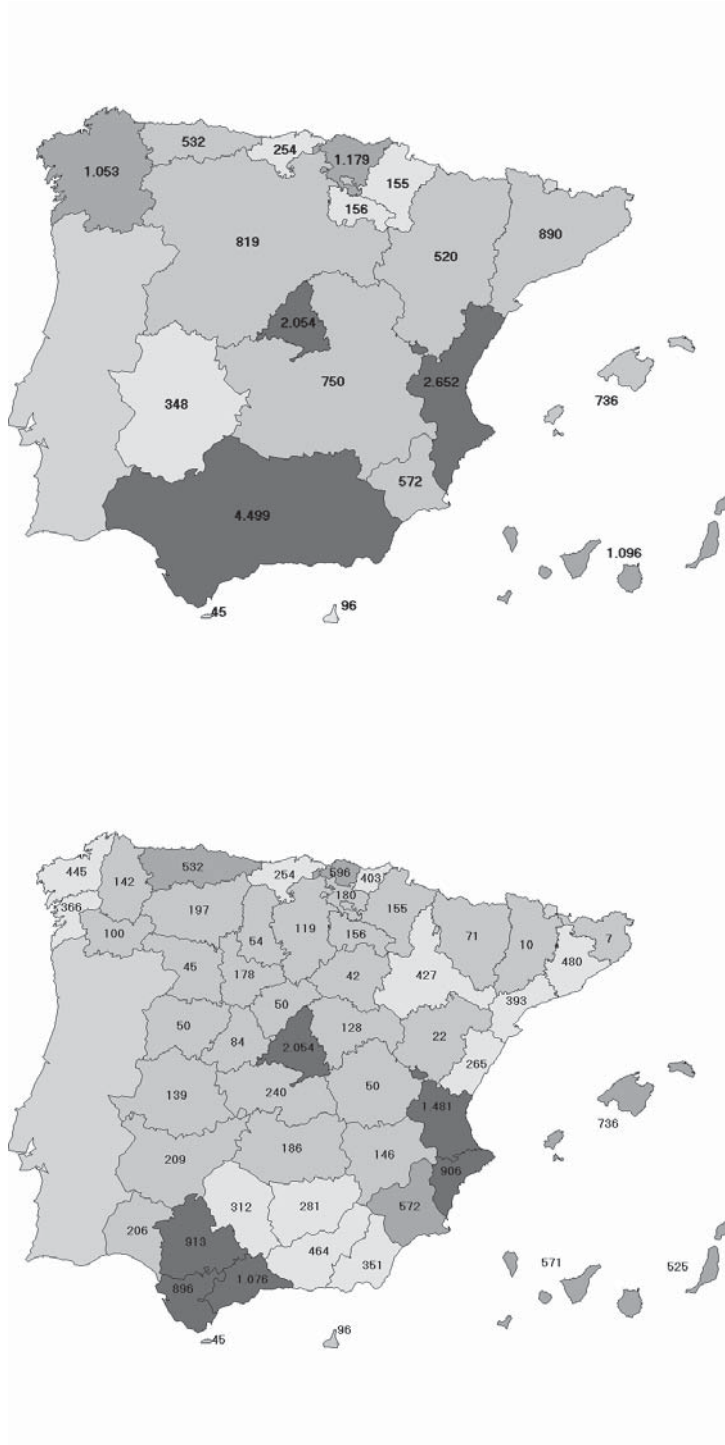
DELITOS CONTRA LA ADMINISTRACIÓN DE JUSTICIA
 CPN+GC+PAV

GRÁFICO 53



**DELITOS CONTRA LA ADMINISTRACIÓN DE JUSTICIA
CNP + GCI + PAV
AÑO 2006**

GRÁFICO 54



GRUPO PENAL X**DELITOS CONTRA EL ORDEN PÚBLICO****Cuerpo Nacional de Policía + Guardia Civil + Policía Autónoma Vasca****Resumen anual (Año 2006)****Serie temporal DELITOS (Años 1997-2006)****Distribución DELITOS por tipos (Año 2006)****Evolución mensual DELITOS (Año 2006)****Distribución geográfica por CC. AA. y provincias (Año 2006)**

NOTA: Téngase en cuenta lo ya referido respecto al error de la Guardia Civil, al no computar 10.644 infracciones penales, todas en la Comunidad Autónoma de Madrid, pero sin poder determinar su calificación (delito o falta) ni su tipología penal. Por ello se verán afectadas las tablas y gráficos en que figure el citado cuerpo policial, bien solo o junto a otro cuerpo. En cuanto a los gráficos que presentan mapas de distribución territorial autonómica o provincial, solo se ve afectada la C.A. de Madrid.

**DELITOS CONTRA EL ORDEN PÚBLICO
CUERPO NACIONAL DE POLICÍA + GUARDIA CIVIL + POLICÍA AUTÓNOMA VASCA**

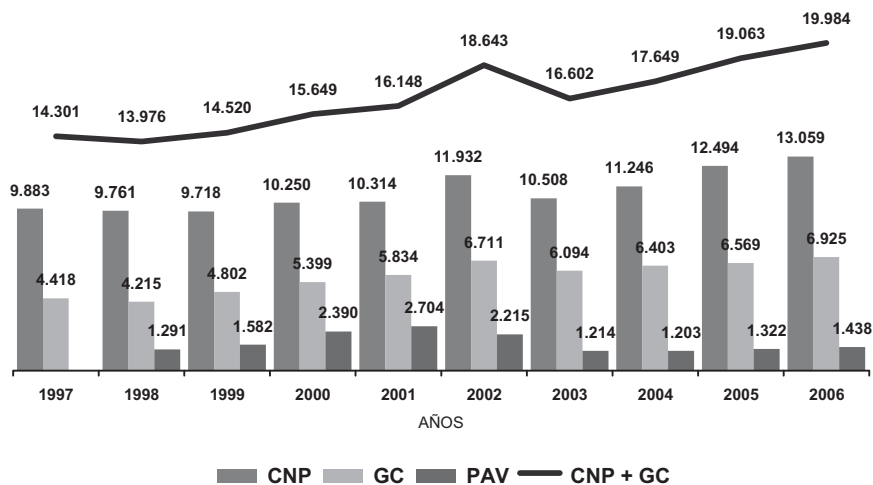
TABLA 30

	CONOCIDOS			% Esclarc (*)	DETENCIONES		
	TOTAL	Consumados	Tentativa (*)		TOTAL	Hombres	Mujeres
SEDICIÓN	3	3	0	100,00	7	6	1
ATENTADO AUTORIDAD, AGENTES O FUNC. PÚBLICO	10.757	10.717	40	99,49	11.399	10.302	1.097
RESISTENCIA / DESOBEDIENCIA	8.757	8.755	2	100,05	8.180	7.455	725
DESÓRDENES PÚBLICOS	849	846	3	70,35	637	584	53
TENENCIA / TRÁFICO / DEPÓSITO ARMAS Y EXPL.	762	760	2	97,66	583	557	26
TERRORISMO	294	294	0	30,61	47	43	4
TOTAL	21.422	21.375	47	98,48	20.853	18.947	1.906

(*) Datos referidos al Cuerpo Nacional de Policía y la Guardia Civil.

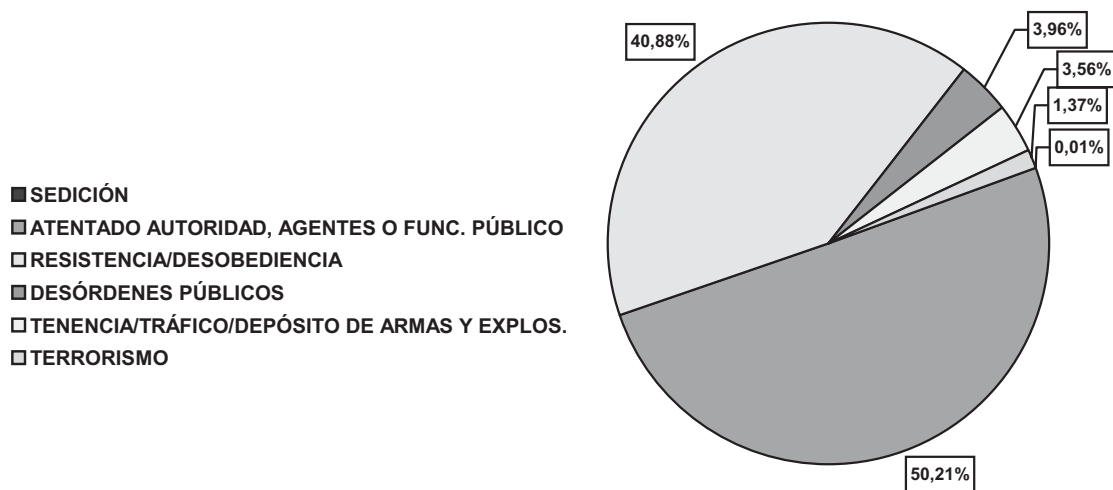
DELITOS CONTRA EL ORDEN PÚBLICO

GRÁFICO 55



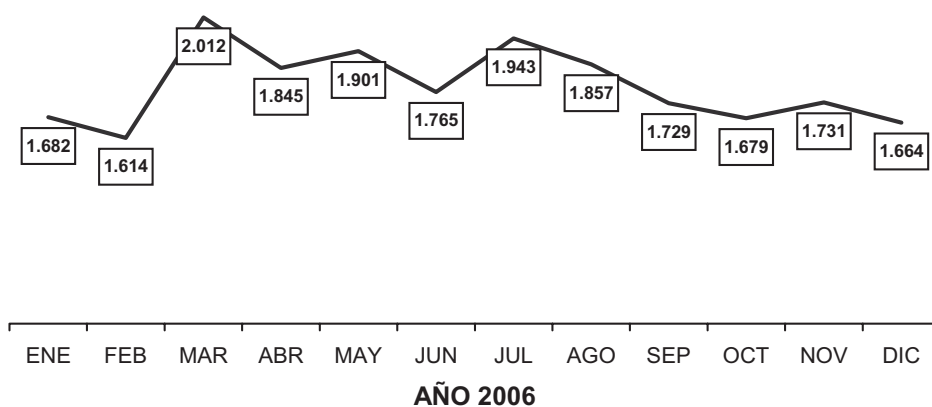
**DELITOS CONTRA EL ORDEN PÚBLICO
AÑO 2006
CPN+GC+PAV**

GRÁFICO 56



**DELITOS CONTRA EL ORDEN PÚBLICO
CPN+GC+PAV**

GRÁFICO 57



**DELITOS CONTRA EL ORDEN PÚBLICO
CNP + GCI + PAV
AÑO 2006**

GRÁFICO 58



GRUPO PENAL XI**RESTO DE DELITOS CÓDIGO PENAL****Cuerpo Nacional de Policía + Guardia Civil + Policía Autónoma Vasca****Resumen anual (Año 2006)****Serie temporal DELITOS (Años 1997-2006)****Distribución DELITOS por tipos (Año 2006)****Evolución mensual DELITOS (Año 2006)****Distribución geográfica por CC. AA. y provincias**

NOTA: Téngase en cuenta lo ya referido respecto al error de la Guardia Civil, al no computar 10.644 infracciones penales, todas en la Comunidad Autónoma de Madrid, pero sin poder determinar su calificación (delito o falta) ni su tipología penal. Por ello se verán afectadas las tablas y gráficos en que figure el citado cuerpo policial, bien solo o junto a otro cuerpo. En cuanto a los gráficos que presentan mapas de distribución territorial autonómica o provincial, solo se ve afectada la C.A. de Madrid.

**RESTO DE DELITOS CÓDIGO PENAL
CUERPO NACIONAL DE POLICÍA + GUARDIA CIVIL + POLICÍA AUTÓNOMA VASCA**

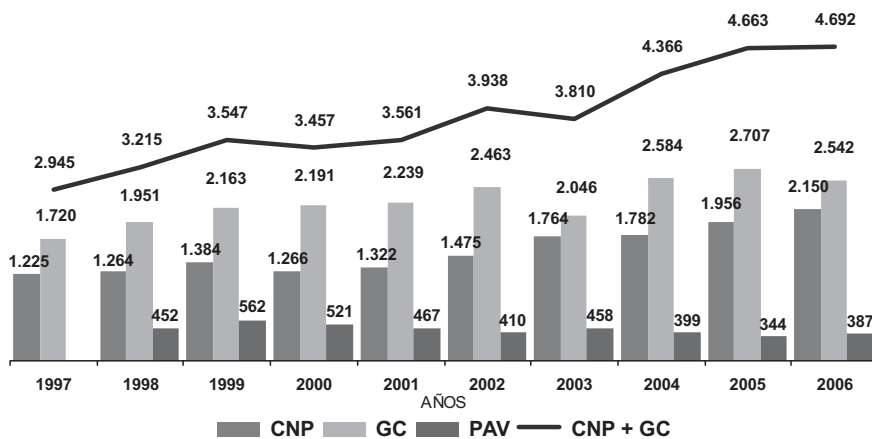
TABLA 32

	CONOCIDOS			% Esclarc (*)	DETENCIONES		
	TOTAL	Consumados	Tentativa (*)		TOTAL	Hombres	Mujeres
CALUMNIAS	664	663	1	72,15	26	25	1
INJURIAS	477	471	6	66,17	41	33	8
DEFRAUDACIÓN A LA HACIENDA PÚBLICA/S. S.	97	97	0	94,74	113	86	27
CONTRA DERECHOS TRABAJADORES	1.493	1.492	1	94,81	1.449	1.237	212
TRÁFICO ILEGAL/INMIGRACIÓN CLANDESTINA	659	659	0	99,09	964	788	176
TRÁFICO ILEGAL/INMIGRACIÓN CLANDESTINA FINES SEXUAL.	135	135	0	95,56	282	181	101
DELITOS SOBRE ORDENACION DEL TERRITORIO	397	396	1	97,23	56	44	12
SOBRE EL PATRIMONIO HISTÓRICO	66	66	0	69,36	49	44	5
EMISIONES A LA ATMÓSFERA	38	38	0	92,11	2	1	1
DEPÓSITOS/VERTIDOS RES. TÓXICOS- PELIGROSOS	154	154	0	85,43	5	5	0
OTROS CONTRA RECURSOS NATURALES Y MEDIO AMBIENTE	178	177	1	78,53	21	21	0
CAZA	79	79	0	69,62	51	51	0
PESCA	7	7	0	100,00	1	1	0
MALTRATO/ABANDONO DE ANIMALES	167	167	0	51,37	30	27	3
OTROS RELATIVOS PROTECCIÓN FLORA Y	283	278	5	52,48	86	85	1
CONTRA LA CONSTITUCIÓN	182	182	0	84,51	254	197	57
TRAICIÓN C / LA PAZ O INDEP. DEL ESTADO Y DEF. NAL.	3	3	0	0,00	0	0	0
CONTRA LA COMUNIDAD	0	0	0	0,00	0	0	0
TOTAL	5.079	5.064	15	84,93	3.430	2.826	604

(*) Datos referidos al Cuerpo Nacional de Policía y la Guardia Civil.

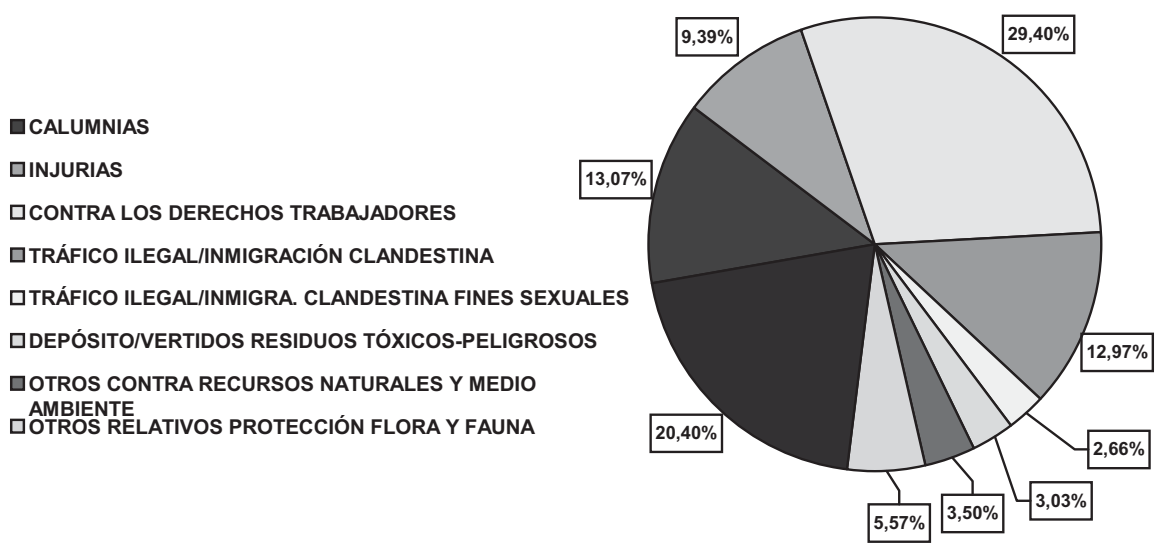
DELITOS CONTRA LA ADMINISTRACIÓN PÚBLICA

GRÁFICO 59



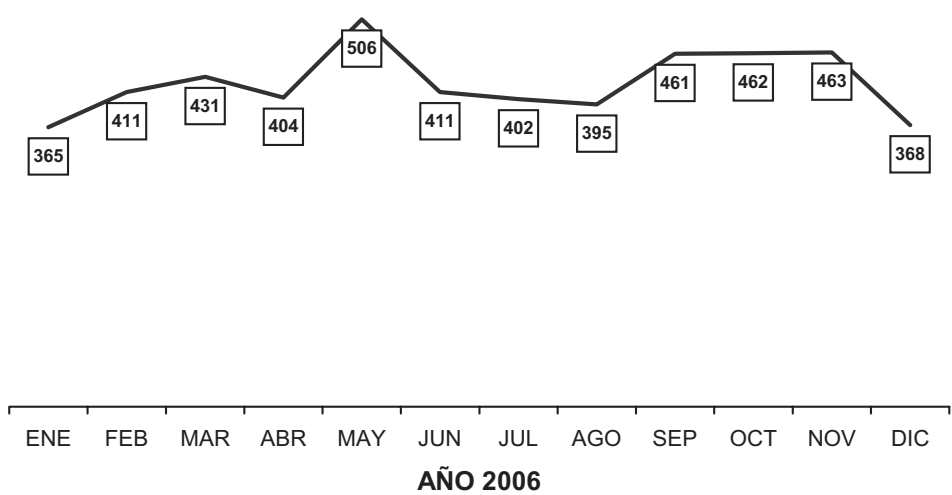
RESTO DE DELITOS CÓDIGO PENAL
AÑO 2006
CPN+GC+PAV

GRÁFICO 60



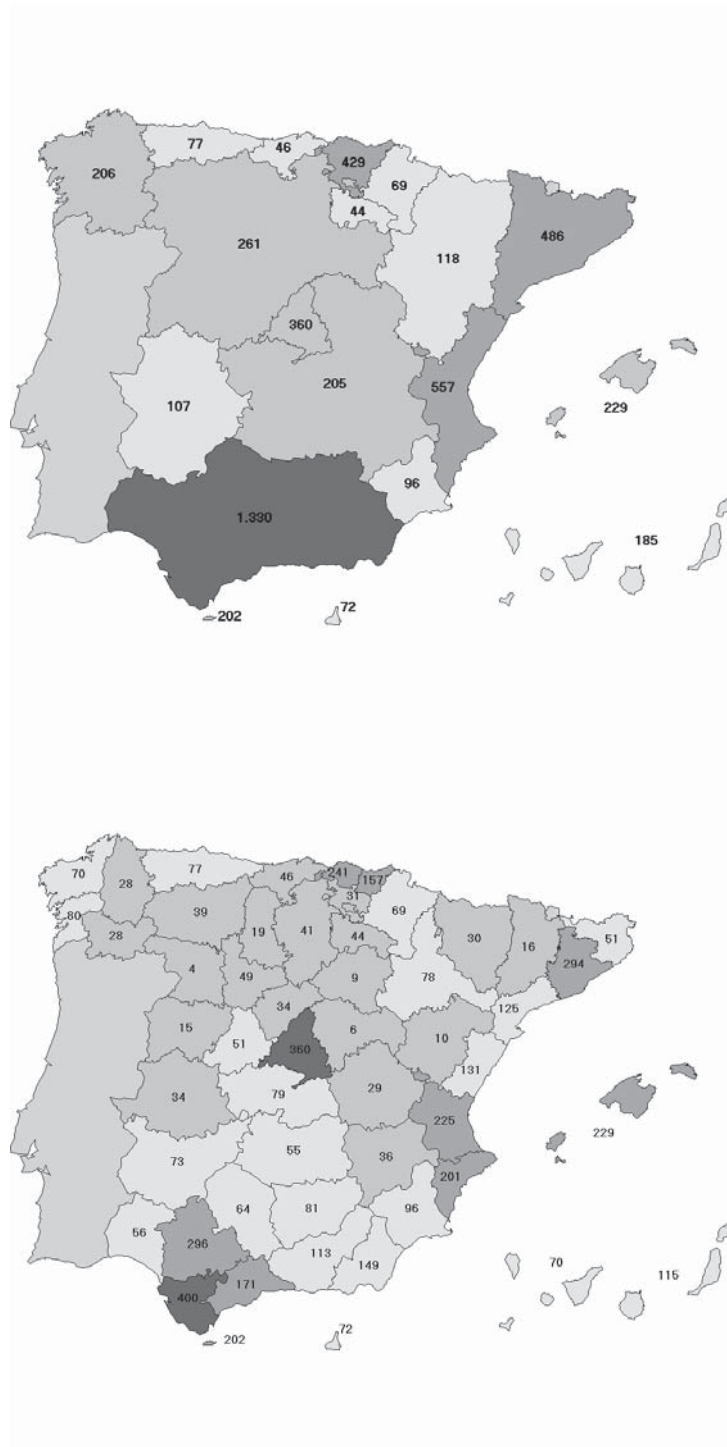
RESTO DE DELITOS CÓDIGO PENAL
CPN+GC+PAV

GRÁFICO 61



**RESTO DE DELITOS CÓDIGO PENAL
CNP + GCI + PAV
AÑO 2006**

GRÁFICO 62



GRUPO PENAL XII**DELITOS CONTRA LA LEGISLACIÓN ESPECIAL****Cuerpo Nacional de Policía + Guardia Civil + Policía Autónoma Vasca****Resumen anual (Año 2006)****Serie temporal DELITOS (Años 1997-2006)****Distribución DELITOS por tipos (Año 2006)****Evolución mensual DELITOS (Año 2006)****Distribución geográfica por CC. AA. y provincias**

NOTA: Téngase en cuenta lo ya referido respecto al error de la Guardia Civil, al no computar 10.644 infracciones penales, todas en la Comunidad Autónoma de Madrid, pero sin poder determinar su calificación (delito o falta) ni su tipología penal. Por ello se verán afectadas las tablas y gráficos en que figure el citado cuerpo policial, bien solo o junto a otro cuerpo. En cuanto a los gráficos que presentan mapas de distribución territorial autonómica o provincial, solo se ve afectada la C.A. de Madrid.

**DELITOS CONTRA LA LEGISLACIÓN ESPECIAL
CUERPO NACIONAL DE POLICÍA + GUARDIA CIVIL + POLICÍA AUTÓNOMA VASCA**

TABLA 33

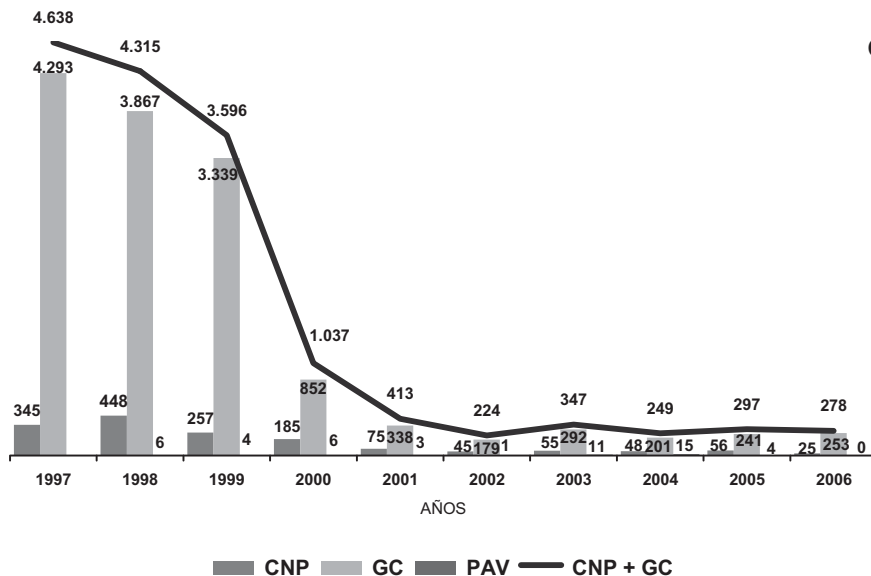
	CONOCIDOS			% Esclarc (*)	DETENCIONES		
	TOTAL	Consumados	Tentativa (*)		TOTAL	Hombres	Mujeres
LEY DE CONTRABANDO	107	107	0	86,92	65	63	2
OTRAS LEYES ESPECIALES	171	171	0	85,38	39	35	4
TOTAL	278	278	0	85,97	104	98	6

(*) Datos referidos al Cuerpo Nacional de Policía y la Guardia Civil.

El pronunciado descenso que se produce a partir de 1.999, se debe a la Ley de Contrabando. La modificación del artículo 368 del Código Penal en 1995, y el 2.3 de la LO 12/1995 de represión de contrabando, así como posteriores sentencias del Tribunal Supremo, hizo que los hechos consistente en la introducción en territorio nacional, desde el exterior, de drogas y otras sustancias estupefacientes fueran sancionados tanto como delito contra la salud publica como delito de contrabando. A partir de las modificaciones y doctrinas citadas, los hechos referidos son codificados exclusivamente en el primero de los tipos citados.

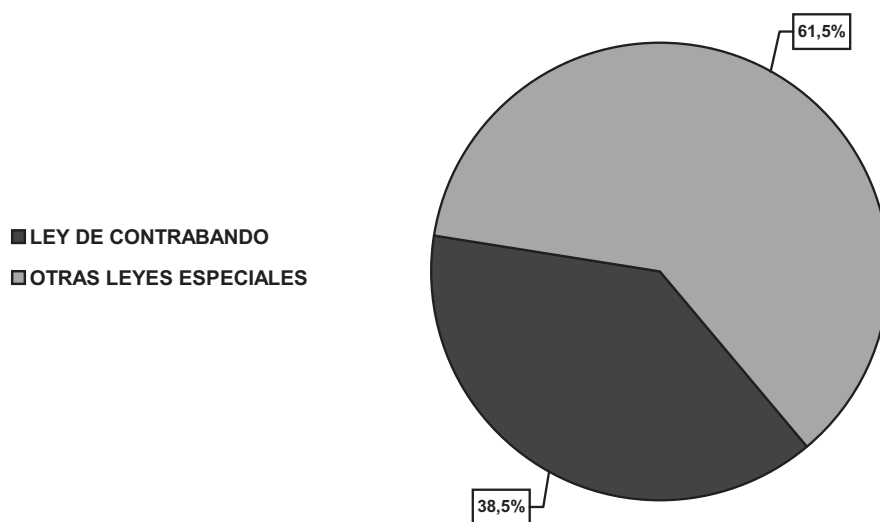
DELITOS CONTRA LA LEGISLACIÓN ESPECIAL

GRÁFICO 63



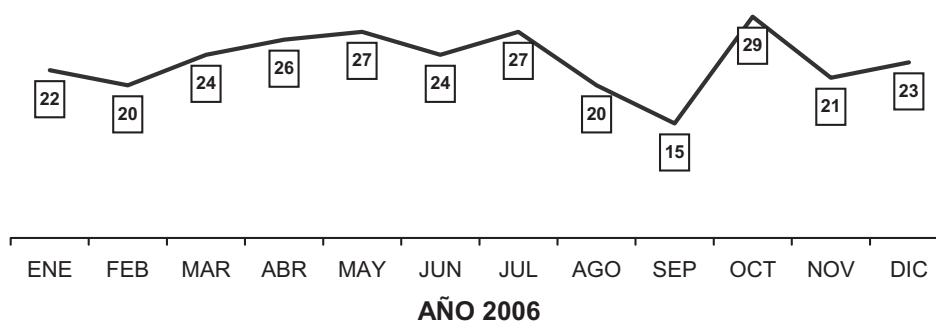
**DELITOS CONTRA LA LEGISLACIÓN ESPECIAL
AÑO 2006
CPN+GC+PAV**

GRÁFICO 64



**DELITOS CONTRA LA LEGISLACIÓN ESPECIAL
CPN+GC+PAV**

GRÁFICO 65



**DELITOS CONTRA LA LEGISLACIÓN ESPECIAL
CNP + GCI + PAV
AÑO 2006**

GRÁFICO 66



2.1.3. FALTAS

NOTA: Téngase en cuenta lo ya referido respecto al error de la Guardia Civil, al no computar 10.644 infracciones penales, todas en la Comunidad Autónoma de Madrid, pero sin poder determinar su calificación (delito o falta) ni su tipología penal. Por ello se verán afectadas las tablas y gráficos en que figure el citado cuerpo policial, bien solo o junto a otro cuerpo. En cuanto a los gráficos que presentan mapas de distribución territorial autonómica o provincial, solo se ve afectada la C.A. de Madrid.

1. SERIE HISTÓRICA FALTAS CONOCIDAS (1980-2006).

FALTAS CONOCIDAS

TABLA 34

AÑO	CUERPO NACIONAL POLICÍA	GUARDIA CIVIL	TOTAL CNP + GC
1986	333.267	50.394	383.661
1987	434.527	60.750	495.277
1988	458.321	68.504	526.825
1989	459.933	75.690	535.623
1990	459.412	73.371	532.783
1991	461.601	78.119	539.720
1992	464.764	82.283	547.047
1993	507.477	98.886	606.363
1994	533.772	126.420	660.192
1995	538.642	156.276	694.918
1996	592.397	172.071	764.468
1997	618.482	183.471	801.953
1998	645.604	193.133	838.737
1999	639.298	215.690	854.988
2000	602.971	236.340	839.311
2001	666.942	265.758	932.700
2002	732.581	274.661 (*)	1.007.242
2003	743.940	271.902 (*)	1.015.842
2004	746.652	268.444 (*)	1.015.096
2005	782.858	285.634 (*)	1.068.492
2006	724.100	297.824 (*)	1.021.924

(*) Como se ha dicho con anterioridad, el cuerpo de la Guardia Civil, ha computado en la Comunidad Autónoma de Madrid en los años 2000 a 2006, menos infracciones penales que las conocidas realmente (TABLA 1), siendo imposible saber de manera diferenciada cuantas pertenecen a delitos y cuantas a faltas.

2. RESUMEN GENERAL DE FALTAS AÑO 2006

Cuerpo Nacional de Policía + Guardia Civil + Policía Autónoma Vasca
 Resumen anual (Año 2006)
 Evolución mensual DELITOS (Año 2006)
 Distribución geográfica por CC. AA. y provincias (Año 2006)

RESUMEN GENERAL DE FALTAS
 CUERPO NACIONAL DE POLICÍA + GUARDIA CIVIL + POLICÍA AUTÓNOMA VASCA

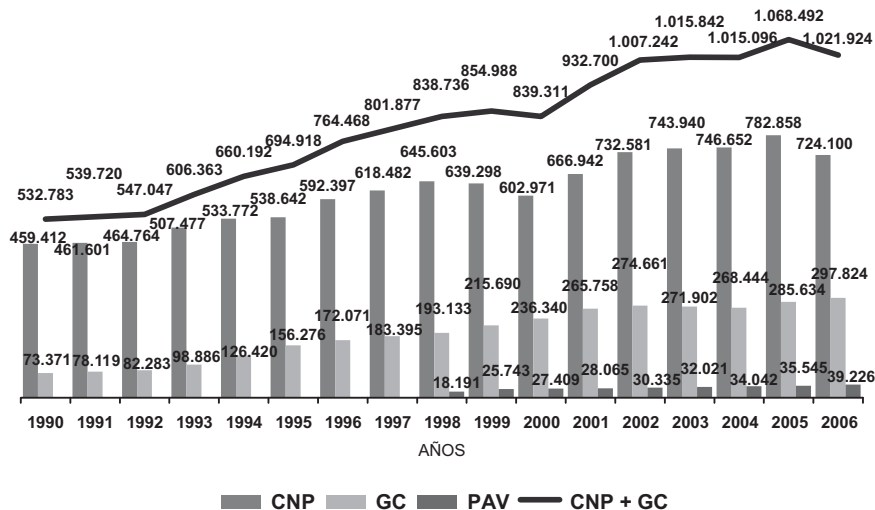
TABLA 35

	CONOCIDOS			% Esclarc (*)	DETENCIONES		
	TOTAL	Consumados	Tentativa (*)		TOTAL	Hombres	Mujeres
PATRIMONIO	848.732	843.048	5.684	11,45	6.329	4.926	1.403
PERSONAS	202.615	202.490	125	84,12	2.205	1.923	282
INTERESES GENERALES	1.927	1.927	0	75,44	18	15	3
ORDEN PÚBLICO	7.876	7.876	0	96,30	868	771	97
TOTAL	1.061.150	1.055.341	5.809	25,93	9.420	7.635	1.785

(*) Datos referidos al Cuerpo Nacional de Policía y la Guardia Civil.

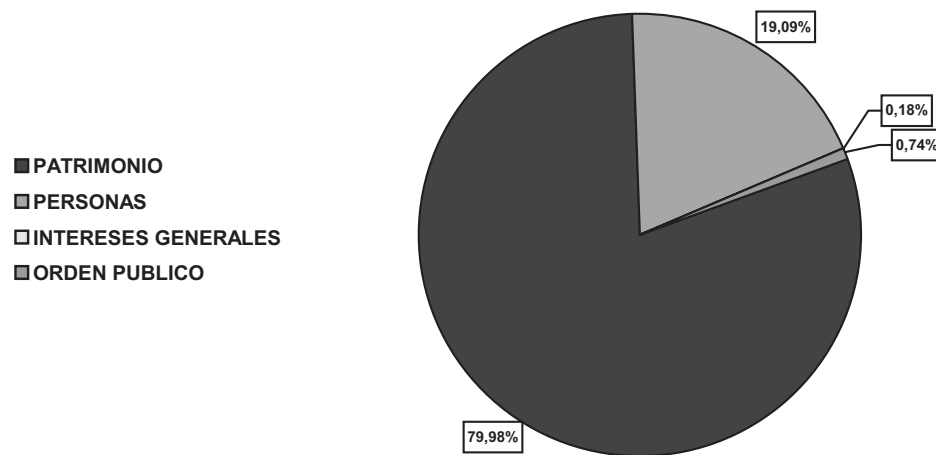
EVOLUCIÓN DE FALTAS

GRÁFICO 67



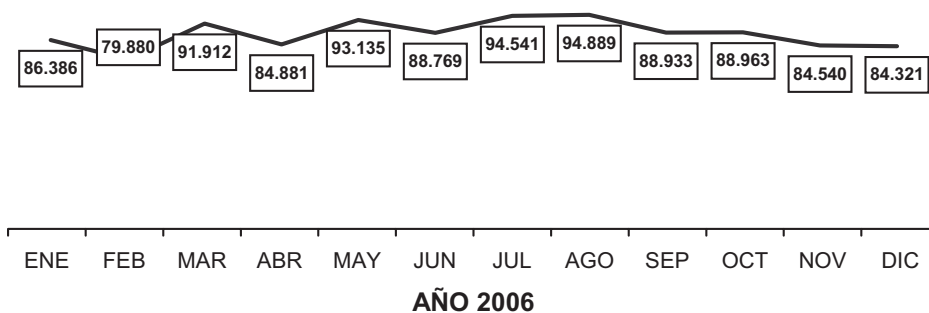
**RESUMEN GENERAL DE FALTAS
AÑO 2006
CUERPO NACIONAL DE POLICÍA + GUARDIA CIVIL + POLICÍA AUTÓNOMA VASCA**

GRÁFICO 68



**DELITOS CONTRA LA ADMINISTRACIÓN DE JUSTICIA
CPN+GC+PAV**

GRÁFICO 69



RESUMEN GENERAL DE FALTAS
 AÑO 2006
 CUERPO NACIONAL DE POLICÍA + GUARDIA CIVIL + POLICÍA AUTÓNOMA VASCA

GRÁFICO 70



3. FALTAS POR GRUPOS PENALES (AÑO 2006)

FALTAS CONTRA EL PATRIMONIO

Cuerpo Nacional de Policía + Guardia Civil + Policía Autónoma Vasca

Resumen anual (Año 2006)

Serie temporal FALTAS (Años 1997-2006)

Distribución FALTAS por tipos (Año 2006)

Evolución mensual FALTAS (Año 2006)

Distribución geográfica por CC. AA. y provincias (Año 2006)

NOTA: Téngase en cuenta lo ya referido respecto al error de la Guardia Civil, al no computar 10.644 infracciones penales, todas en la Comunidad Autónoma de Madrid, pero sin poder determinar su calificación (delito o falta) ni su tipología penal. Por ello se verán afectadas las tablas y gráficos en que figure el citado cuerpo policial, bien solo o junto a otro cuerpo. En cuanto a los gráficos que presentan mapas de distribución territorial autonómica o provincial, solo se ve afectada la C.A. de Madrid.

FALTAS CONTRA EL PATRIMONIO
CUERPO NACIONAL DE POLICÍA + GUARDIA CIVIL + POLICÍA AUTÓNOMA VASCA

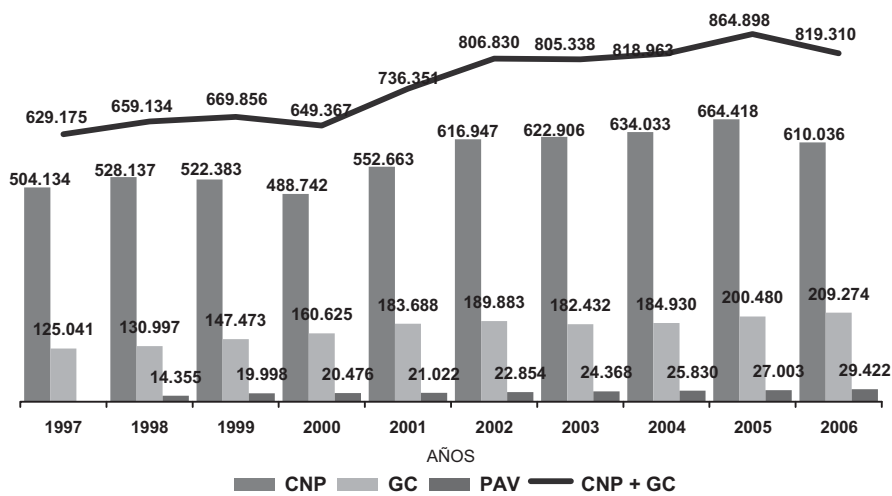
TABLA 36

	CONOCIDOS			% Esclarc	DETENCIONES		
	TOTAL	Consumados	Tentativa (*)		TOTAL	Hombres	Mujeres
HURTO	592.081	587.234	4.847	8,25	5.182	3.973	1.209
SUSTRACCIÓN DE VEHÍCULOS SIN	9.464	9.451	13	8,55	73	68	5
USURPACIÓN	720	718	2	83,43	1	0	1
ESTAFA BANCARIA	1.576	1.532	44	17,45	14	7	7
OTRAS ESTAFAS	18.811	18.510	301	44,44	296	179	117
APROPIACIÓN INDEBIDA	3.336	3.322	14	76,59	55	46	9
APROPIACIÓN INDEBIDA DE VEHÍCULOS	316	312	4	58,54	2	2	0
DEFRAUDACIÓN FLUIDO ELÉCTRICO O ANÁLOGAS	349	346	3	63,24	0	0	0
DAÑOS	221.159	220.703	456	15,79	682	627	55
SOBRE EL PATRIMONIO HISTÓRICO	31	31	0	81,48	1	1	0
DESLUCIMIENTO DE BIENES INMUEBLES	889	889	0	47,42	23	23	0
TOTAL	848.732	843.048	5.684	11,45	6.329	4.926	1.403

(*) Datos referidos al Cuerpo Nacional de Policía y la Guardia Civil.

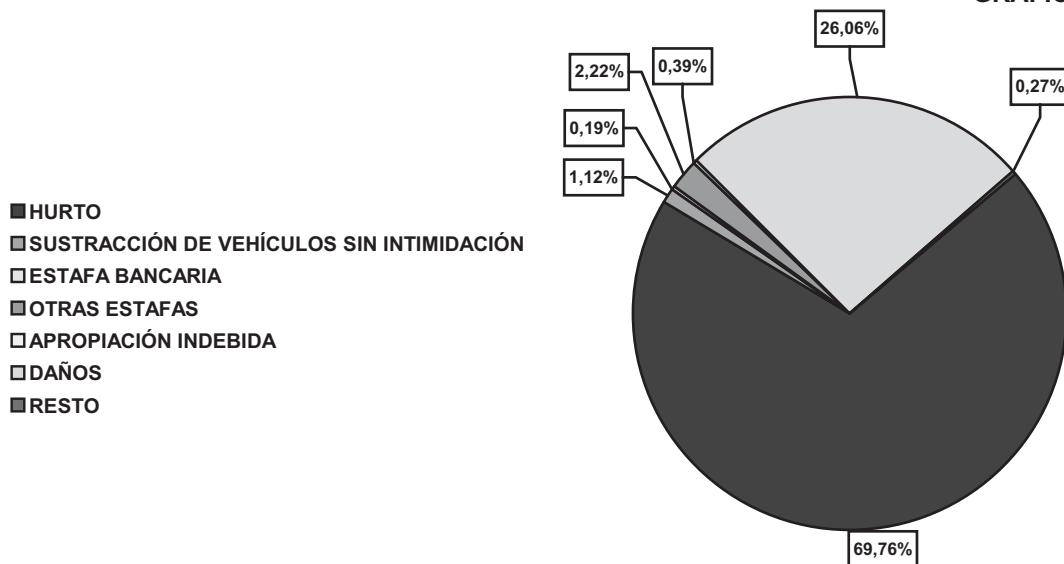
FALTAS CONTRA EL PATRIMONIO

GRÁFICO 71



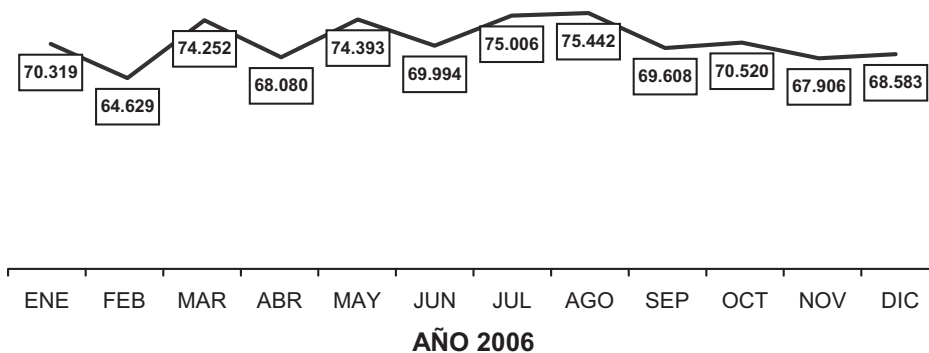
FALTAS CONTRA EL PATRIMONIO
 AÑO 2006
 CUERPO NACIONAL DE POLICÍA + GUARDIA CIVIL + POLICÍA AUTÓNOMA VASCA

GRÁFICO 72



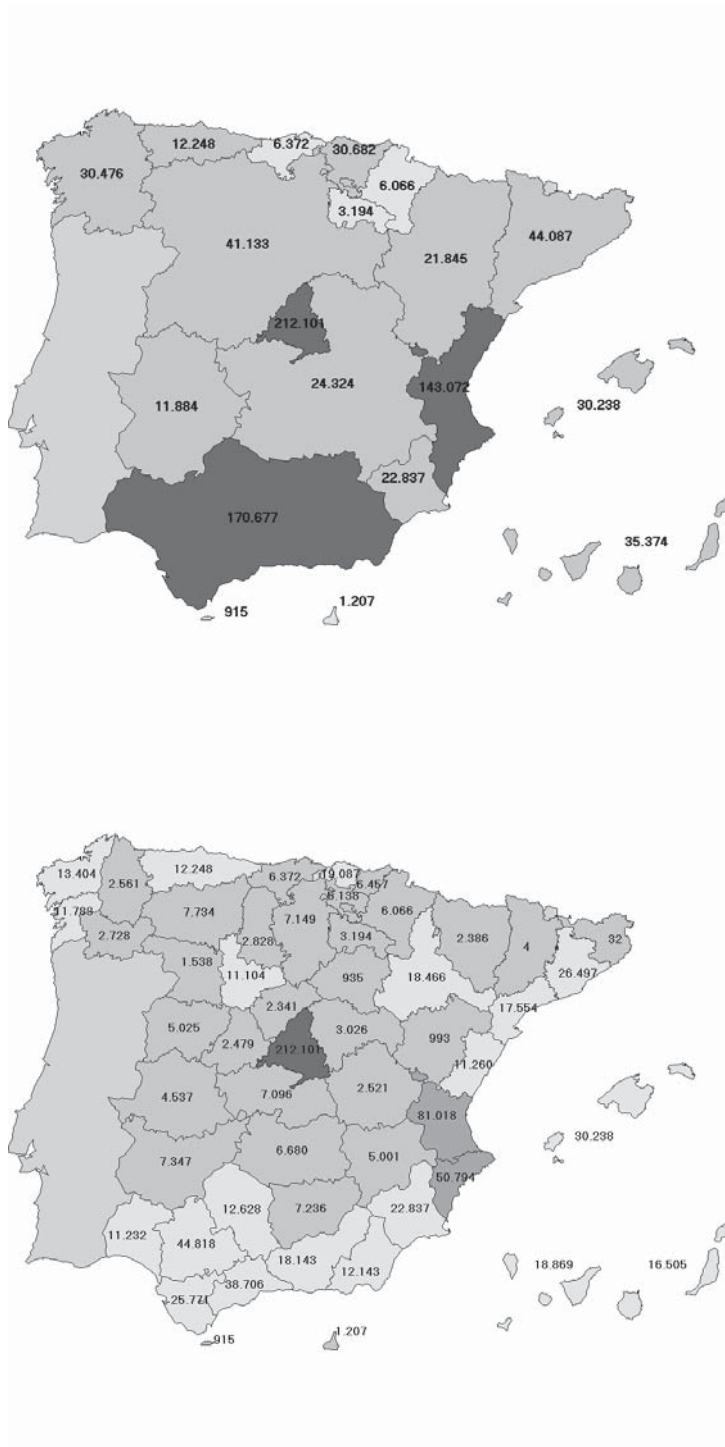
FALTAS CONTRA EL PATRIMONIO
 CPN+GC+PAV

GRÁFICO 73



FALTAS CONTRA EL PATRIMONIO
 AÑO 2006
 CUERPO NACIONAL DE POLICÍA + GUARDIA CIVIL + POLICÍA AUTÓNOMA VASCA

GRÁFICO 74



FALTAS CONTRA LAS PERSONAS**Cuerpo Nacional de Policía + Guardia Civil + Policía Autónoma Vasca****Resumen anual (Año 2006)****Serie temporal FALTAS (Años 1997-2006)****Distribución FALTAS por tipos (Año 2006)****Evolución mensual FALTAS (Año 2006)****Distribución geográfica por CC. AA. y provincias (Año 2006)**

NOTA: Téngase en cuenta lo ya referido respecto al error de la Guardia Civil, al no computar 10.644 infracciones penales, todas en la Comunidad Autónoma de Madrid, pero sin poder determinar su calificación (delito o falta) ni su tipología penal. Por ello se verán afectadas las tablas y gráficos en que figure el citado cuerpo policial, bien solo o junto a otro cuerpo. En cuanto a los gráficos que presentan mapas de distribución territorial autonómica o provincial, solo se ve afectada la C.A. de Madrid.

FALTAS CONTRA LAS PERSONAS
CUERPO NACIONAL DE POLICÍA + GUARDIA CIVIL + POLICÍA AUTÓNOMA VASCA

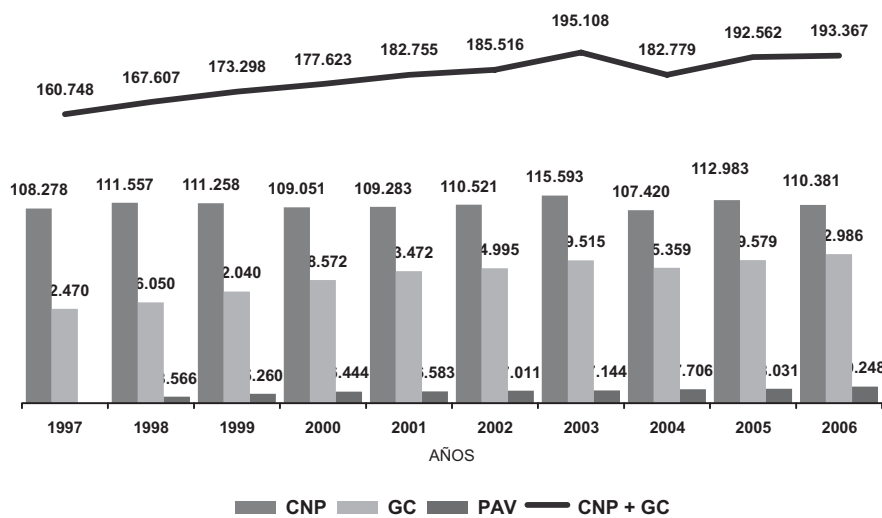
TABLA 37

	CONOCIDOS			% Esclarc (*)	DETENCIONES		
	TOTAL	Consumados	Tentativa (*)		TOTAL	Hombres	Mujeres
HOMICIDIO IMPRUDENTE	8	8	0	85,71	0	0	0
LESIONES	90.861	90.736	125	81,94	1.432	1.259	173
MALOS TRATOS ÁMBITO FAMILIAR	0	0	0	0,00	15	13	2
AMENAZAS	72.584	72.584	0	84,77	610	535	75
COACCIONES	5.943	5.943	0	84,48	35	24	11
OMISIÓN DEL DEBER DE SOCORRO	52	52	0	57,14	1	1	0
INJURIAS	14.139	14.139	0	86,55	32	24	8
MALOS TRATOS DE OBRA SIN LESIÓN	4.148	4.148	0	88,14	42	35	7
INCUMPLIMIENTO OBLIGACIONES	6.018	6.018	0	95,71	3	3	0
VEJACIONES LEVES	7.468	7.468	0	86,42	34	29	5
APODERAMIENTO DE UN MENOR	1.394	1.394	0	96,96	1	0	1
TOTAL	202.615	202.490	125	84,12	2.205	1.923	282

(*) Datos referidos al Cuerpo Nacional de Policía y la Guardia Civil.

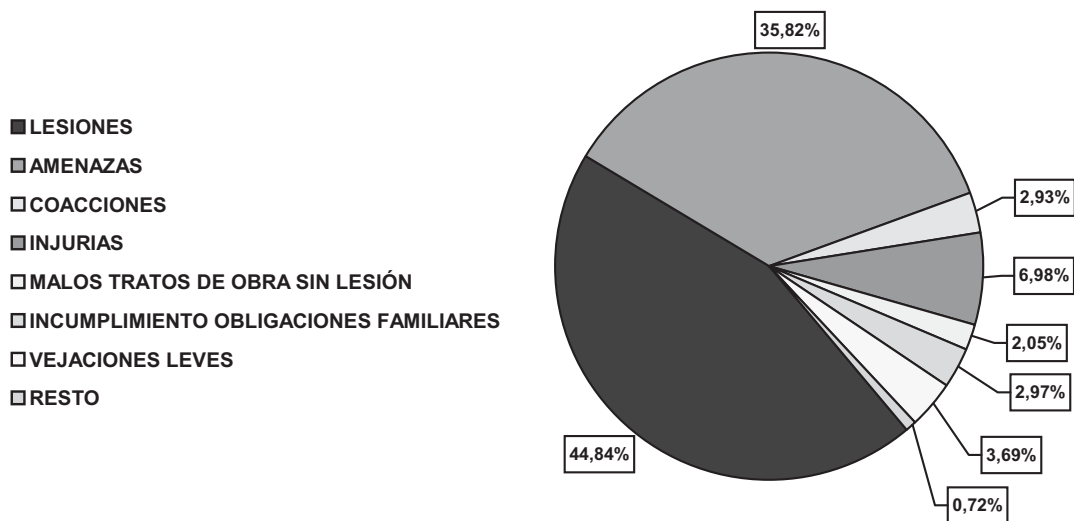
FALTAS CONTRA LAS PERSONAS

GRÁFICO 75



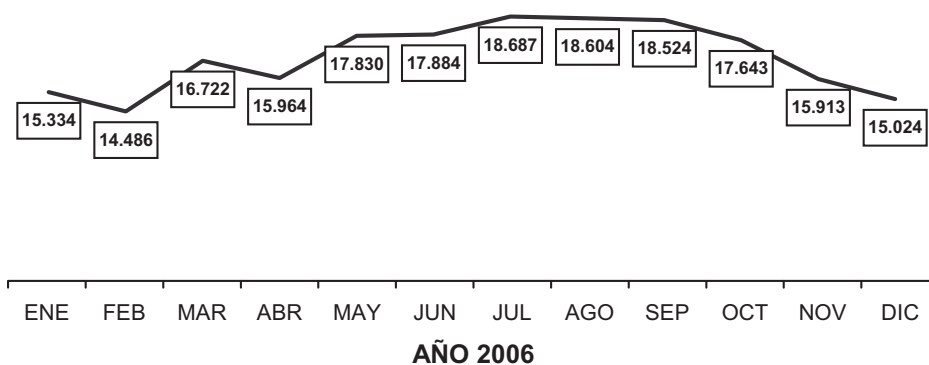
FALTAS CONTRA LAS PERSONAS
 AÑO 2006
 CUERPO NACIONAL DE POLICÍA + GUARDIA CIVIL + POLICÍA AUTÓNOMA VASCA

GRÁFICO 76



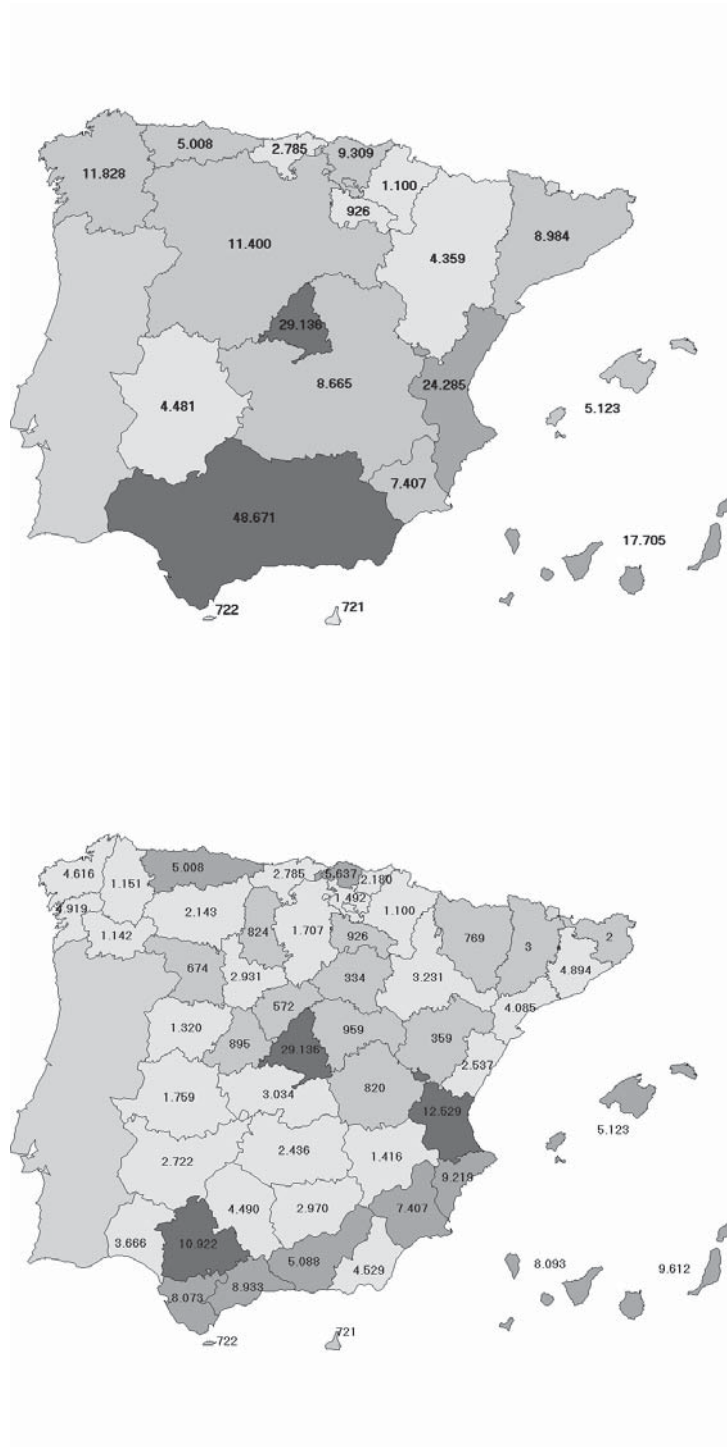
FALTAS CONTRA LAS PERSONAS
 CPN+GC+PAV

GRÁFICO 77



FALTAS CONTRA LAS PERSONAS
 AÑO 2006
 CUERPO NACIONAL DE POLICÍA + GUARDIA CIVIL + POLICÍA AUTÓNOMA VASCA

GRÁFICO 78



FALTAS CONTRA LOS INTERESES GENERALES**Cuerpo Nacional de Policía + Guardia Civil + Policía Autónoma Vasca****Resumen anual (Año 2006)****Serie temporal FALTAS (Años 1997-2006)****Distribución FALTAS por tipos (Año 2006)****Evolución mensual FALTAS (Año 2006)****Distribución geográfica por CC. AA. y provincias (Año 2006)**

NOTA: Téngase en cuenta lo ya referido respecto al error de la Guardia Civil, al no computar 10.644 infracciones penales, todas en la Comunidad Autónoma de Madrid, pero sin poder determinar su calificación (delito o falta) ni su tipología penal. Por ello se verán afectadas las tablas y gráficos en que figure el citado cuerpo policial, bien solo o junto a otro cuerpo. En cuanto a los gráficos que presentan mapas de distribución territorial autonómica o provincial, solo se ve afectada la C.A. de Madrid.

FALTAS CONTRA LOS INTERESES GENERALES
CUERPO NACIONAL DE POLICÍA + GUARDIA CIVIL + POLICÍA AUTÓNOMA VASCA

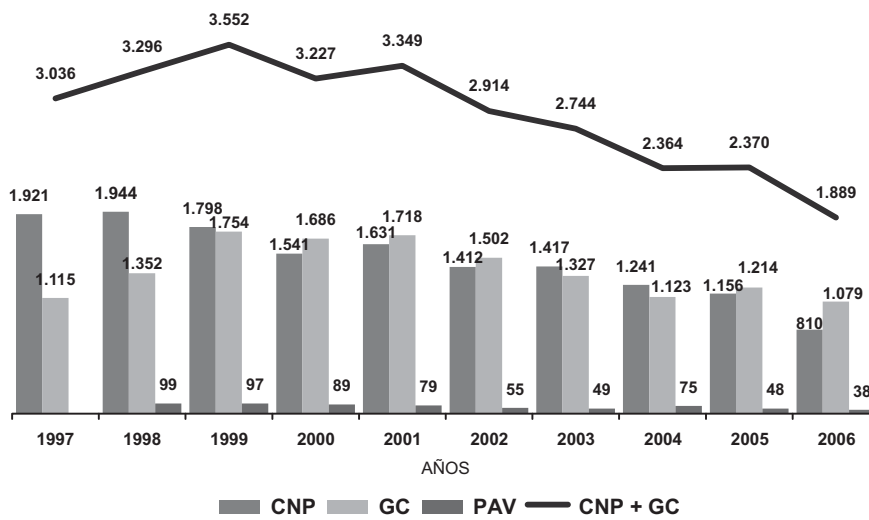
TABLA 38

	CONOCIDOS			% Esclarc	DETENCIONES		
	TOTAL	Consumados	Tentativa (*)		TOTAL	Hombres	Mujeres
TOTAL	1.927	1.927	0	75,44	18	15	3

(*) Datos referidos al Cuerpo Nacional de Policía y la Guardia Civil.

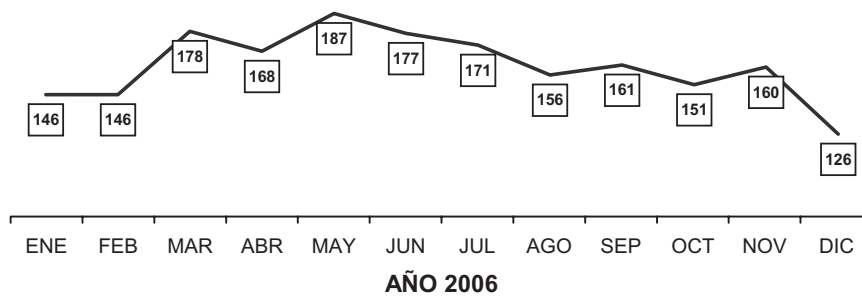
FALTAS CONTRA LOS INTERESES GENERALES

GRÁFICO 79



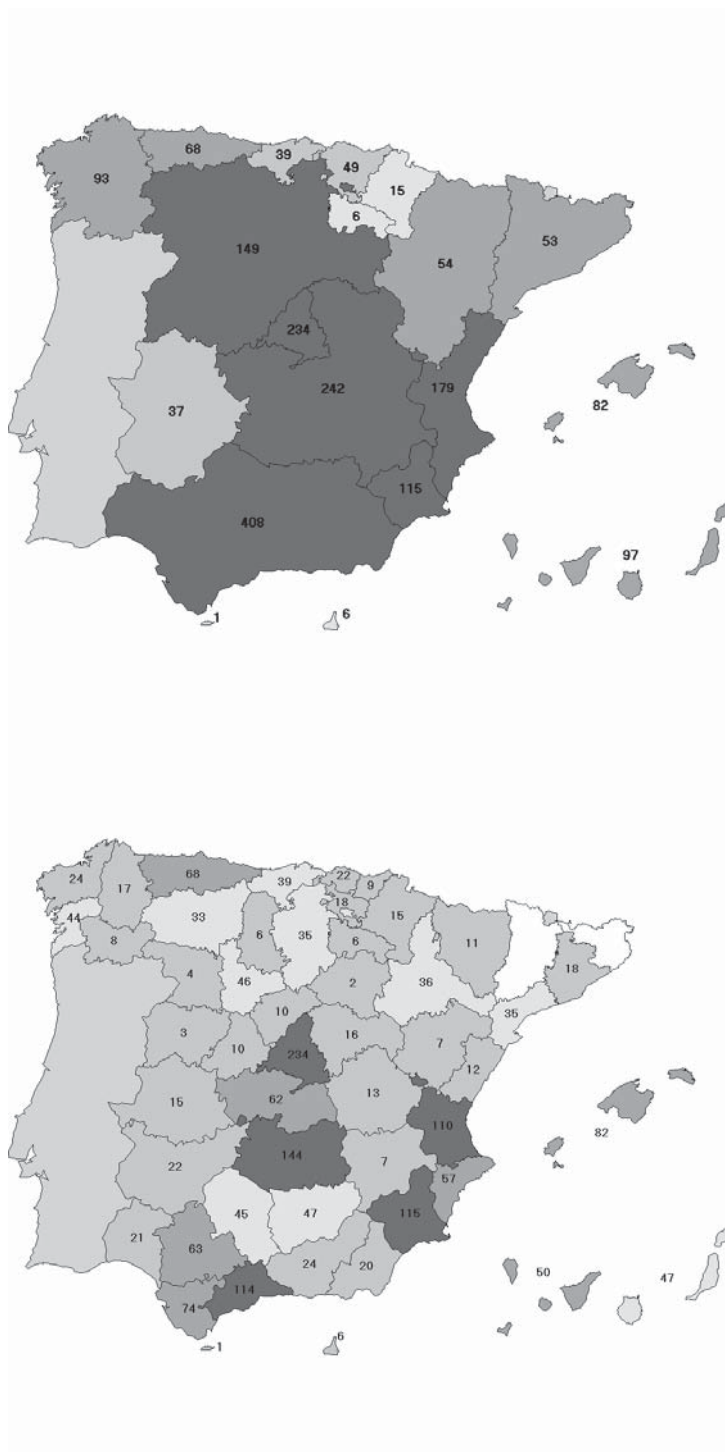
FALTAS CONTRA LOS INTERESES GENERALES
CPN+GC+PAV

GRÁFICO 80



**FALTAS CONTRA LOS INTERESES GENERALES
AÑO 2006
CUERPO NACIONAL DE POLICÍA + GUARDIA CIVIL + POLICÍA AUTÓNOMA VASCA**

GRÁFICO 81



FALTAS CONTRA EL ORDEN PÚBLICO

Cuerpo Nacional de Policía + Guardia Civil + Policía Autónoma Vasca

Resumen anual (Año 2006)

Serie temporal FALTAS (Años 1997-2006)

Distribución FALTAS por tipos (Año 2006)

Evolución mensual FALTAS (Año 2006)

Distribución geográfica por CC. AA. y provincias (Año 2006)

NOTA: Téngase en cuenta lo ya referido respecto al error de la Guardia Civil, al no computar 10.644 infracciones penales, todas en la Comunidad Autónoma de Madrid, pero sin poder determinar su calificación (delito o falta) ni su tipología penal. Por ello se verán afectadas las tablas y gráficos en que figure el citado cuerpo policial, bien solo o junto a otro cuerpo. En cuanto a los gráficos que presentan mapas de distribución territorial autonómica o provincial, solo se ve afectada la C.A. de Madrid.

FALTAS CONTRA EL ORDEN PÚBLICO
CUERPO NACIONAL DE POLICÍA + GUARDIA CIVIL + POLICÍA AUTÓNOMA VASCA

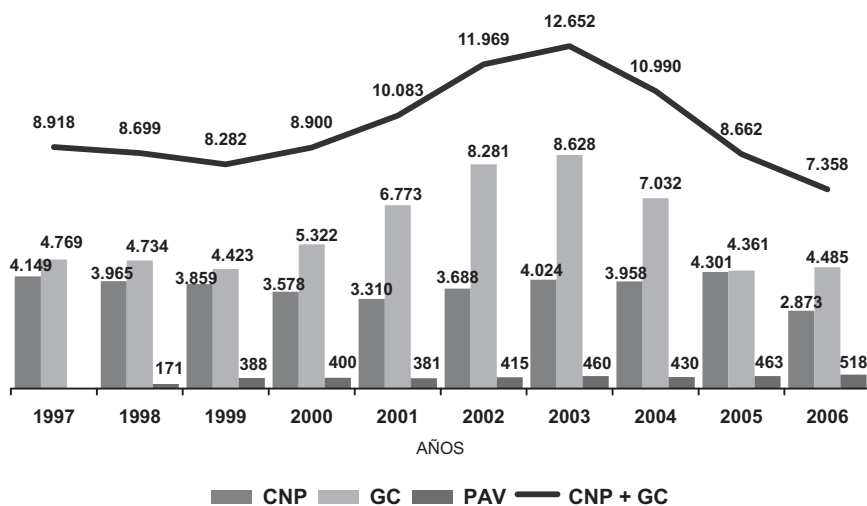
TABLA 39

	CONOCIDOS			% Esclarec	DETENCIONES		
	TOTAL	Consumados	Tentativa (*)		TOTAL	Hombres	Mujeres
ALLANAMIENTO DE MORADA	101	101	0	53,68	3	3	0
RESISTENCIA / DESOBEDIENCIA	6.459	6.459	0	97,95	853	758	95
DESÓRDENES PÚBLICOS	1.216	1.216	0	91,43	10	8	2
EJERCICIO DE ACTIVIDAD SIN S.O.R.C.	87	87	0	100,00	2	2	0
USO PÚBLICO UNIFORME / CUALIDAD	13	13	0	84,62	0	0	0
TOTAL	7.876	7.876	0	96,30	868	771	97

(*) Datos referidos al Cuerpo Nacional de Policía y la Guardia Civil.

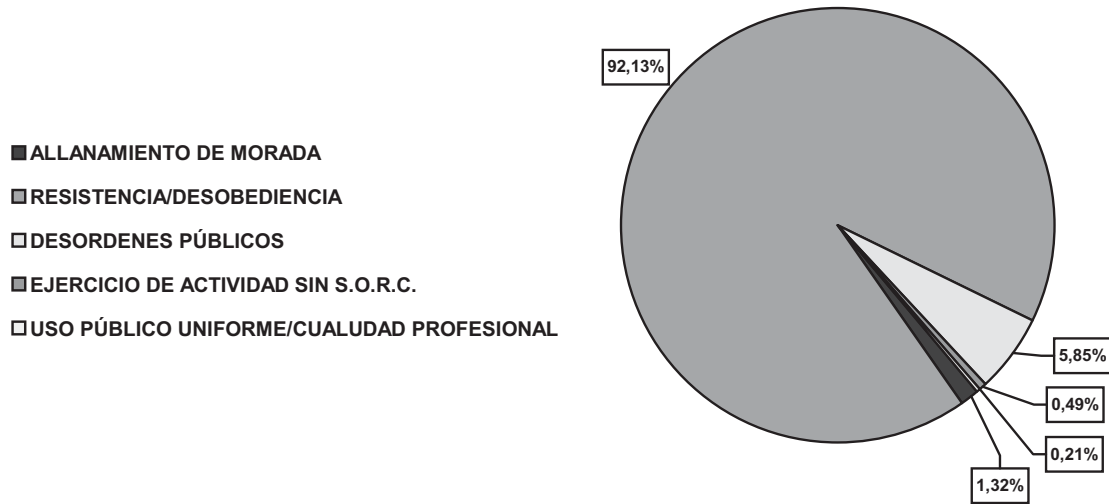
FALTAS CONTRA EL ORDEN PÚBLICO

GRÁFICO 82



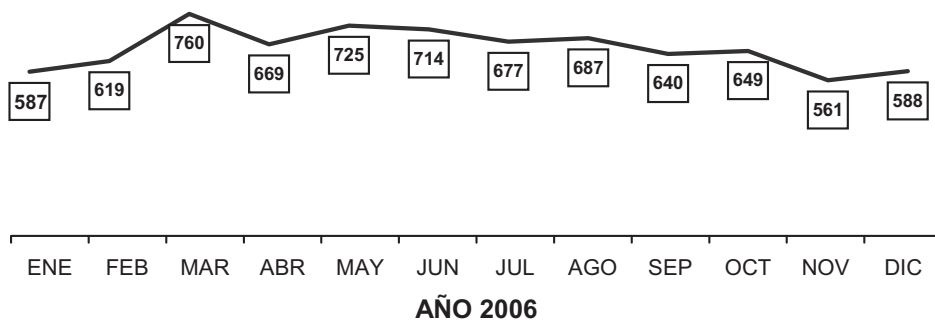
FALTAS CONTRA EL ORDEN PÚBLICO
 AÑO 2006
 CUERPO NACIONAL DE POLICÍA + GUARDIA CIVIL + POLICÍA AUTÓNOMA VASCA

GRÁFICO 83



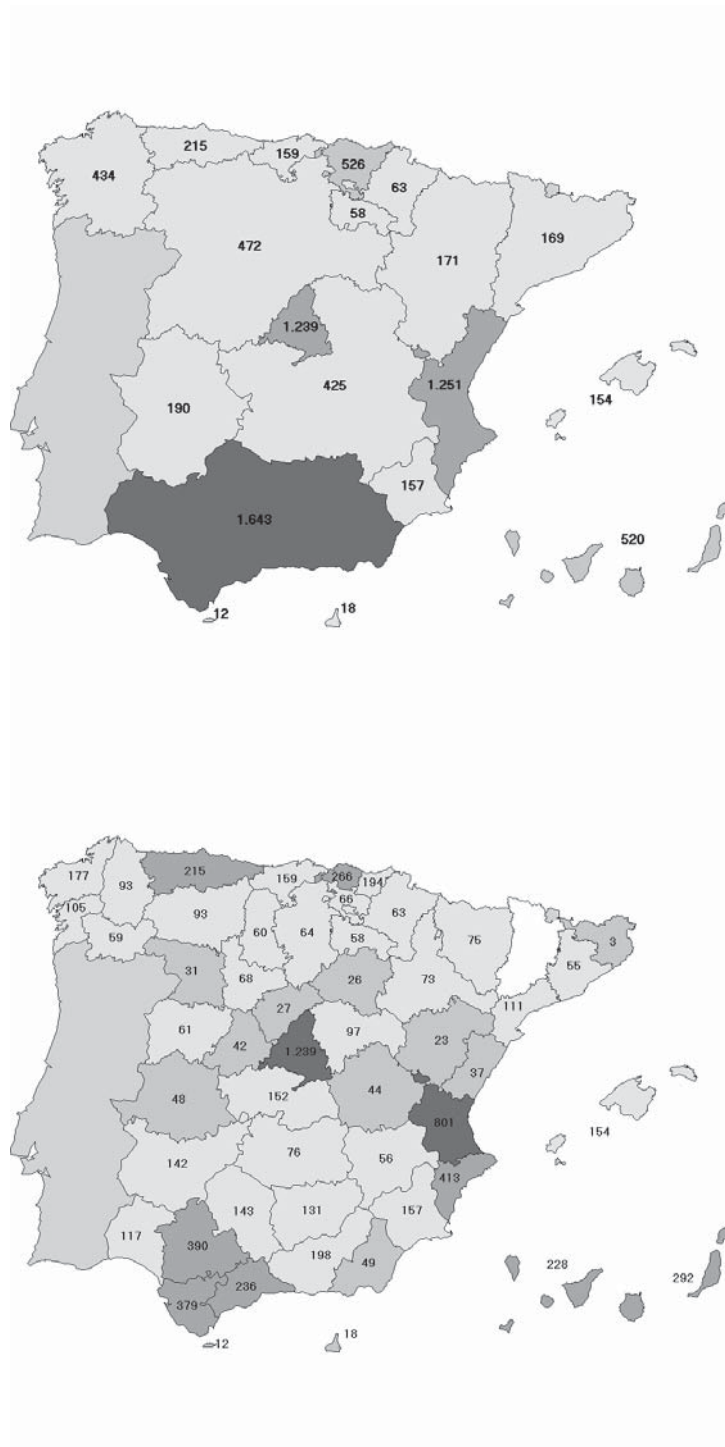
FALTAS CONTRA EL ORDEN PÚBLICO
 CPN+GC+PAV

GRÁFICO 84



FALTAS CONTRA EL ORDEN PÚBLICO
 AÑO 2006
 CUERPO NACIONAL DE POLICÍA + GUARDIA CIVIL + POLICÍA AUTÓNOMA VASCA

GRÁFICO 85



2.1.4. DETENCIONES

1. DETENCIONES POR DELITOS Y FALTAS POR CC.AA Y PROVINCIAS
2. DETENCIONES EXTRANJEROS
3. DELINCUENCIA JUVENIL



TOTAL - ANUAL 2006

C.N.P. + G.C. + P.A.V.

B1.1.2 - Resumen general de detenciones por infracción penal.

TABLA 40

	DELITOS														TOTAL GENERAL	
	TOTAL	PATRIMONIO	PERSONAS	LIBERTAD E INSEÑAL	LIBERTAD	RELACIONES FAMILIARES	SEGURIDAD COLECTIVA	FALSADEADES	ADMÓN. PÚBLICA	ADMÓN. DE JUSTICIA	ORDEN PÚBLICO	RESTO CODIGO PENAL	LEGISLACIÓN ESPECIAL	TOTAL FALTAS	TOTAL	
ANDALUCÍA	63.909	20.201	10.666	1.015	3.623	120	9.022	1.148	176	2.931	4.430	751	26	1.213	55.122	
Almería	4.392	1.581	1.028	128	410	9	467	122	1	146	446	54	0	36	4.428	
Cádiz	10.064	3.086	1.776	178	645	20	2.035	197	44	593	953	249	18	148	10.212	
Córdoba	2.864	1.045	806	43	180	8	291	54	1	147	228	32	2	64	2.928	
Granada	5.086	2.096	1.047	116	337	10	689	75	1	292	358	64	1	132	5.218	
Huelva	2.385	830	517	46	199	3	365	34	16	138	221	16	0	50	2.435	
Jáen	3.041	1.116	627	60	176	9	560	33	10	203	211	35	1	34	3.075	
Málaga	14.100	5.665	2.693	307	904	39	1.880	469	95	769	1.128	148	3	625	14.725	
Sevilla	11.977	4.872	2.072	137	672	22	2.465	164	8	616	885	153	1	124	12.101	
ARAGÓN	7.263	2.592	1.633	176	722	31	828	203	4	401	566	77	0	985	8.188	
Huesca	1.067	285	220	18	79	1	237	30	1	53	142	31	0	11	1.108	
Teruel	475	69	94	22	43	1	166	7	1	16	40	7	0	2	477	
Zaragoza	5.681	2.238	1.319	136	600	29	425	157	2	332	404	39	0	922	6.603	
ASTURIAS (PRINCIPADO DE)	5.828	2.054	1.230	90	381	24	924	60	2	394	556	111	2	144	5.972	
BALAEARS (ILLES)	8.484	3.406	1.801	269	702	28	1.006	221	10	428	639	73	1	220	8.704	
CANARIAS	17.555	5.808	4.604	419	1.464	118	2.366	286	46	829	1.636	186	4	383	17.938	
Palmas (Las)	9.307	3.081	2.353	215	913	80	1.232	89	36	418	774	114	2	131	9.438	
Santa Cruz de Tenerife	8.248	2.727	2.151	204	541	38	1.134	197	10	411	762	71	2	252	8.500	
CANTABRIA	3.514	1.290	696	71	182	22	695	80	1	216	320	42	0	216	3.730	
CASTILLA - LA MANCHA	9.431	2.998	2.191	259	696	38	1.543	266	19	527	670	222	2	203	9.634	
Albacete	2.184	658	566	63	203	18	283	56	3	102	152	80	0	94	2.278	
Ciudad Real	2.208	634	616	72	167	9	288	28	0	131	199	62	2	47	2.255	
Cuenca	717	294	172	31	53	1	66	11	0	40	39	10	0	17	734	
Guadalajara	1.287	347	335	32	53	3	247	97	1	80	84	8	0	15	1.302	
Toledo	3.035	1.065	502	61	220	7	659	74	15	174	196	62	0	30	3.065	
CASTILLA Y LEÓN	9.269	3.081	1.971	181	648	20	1.579	276	12	579	746	163	3	271	9.530	
Ávila	791	170	150	8	38	1	249	32	1	52	64	26	0	2	793	
Burgos	1.532	515	296	21	174	1	196	39	1	86	178	24	1	41	1.573	
León	1.739	519	492	39	100	5	274	28	0	165	94	23	0	13	1.572	
Palencia	646	222	133	17	31	0	114	4	0	43	49	33	0	32	678	
Salamanca	1.072	472	157	22	51	1	159	50	10	30	110	10	0	88	1.160	
Segovia	782	271	178	17	32	0	164	26	0	32	34	26	2	4	786	
Soria	472	148	91	9	21	4	100	18	0	37	37	7	0	4	476	
Valladolid	1.668	583	351	38	153	7	223	73	0	100	132	8	0	70	1.738	
Zamora	557	181	123	10	48	1	100	6	34	34	6	6	0	17	574	
CATALUÑA	15.810	6.391	3.140	370	847	18	1.455	1.013	37	649	1.475	396	19	679	16.389	
Barcelona	10.099	4.044	2.005	258	558	9	909	729	27	349	866	292	3	349	10.448	
Girona	421	179	6	4	3	0	77	64	2	4	8	65	7	1	422	
Lleida	134	40	1	6	7	0	15	30	2	10	2	17	8	1	135	
Tarragona	5.156	2.128	1.128	102	279	9	454	190	8	236	599	22	1	228	5.384	

TOTAL - ANUAL 2006

C.N.P. + G.C. + P.AV.

B1.1.2 - Resumen general de detenciones por infracción penal.

	TOTAL	DELITOS													FALTAS		TOTAL GENERAL TOTAL
		PATRIMONIO	PERSONAS	LIBERTAD INDEBIDA SEXUAL	LIBERTAD	RELACIONES FAMILIARES	SEGURIDAD COLECTIVA	FALSEDADES	ADMÓN. PÚBLICA	ADMÓN. DE JUSTICIA	ORDEN PÚBLICO	RESTO CODIGO PENAL	LEGISLACIÓN ESPECIAL	TOTAL FALTAS			
PAIS VASCO	6.908	2.236	516	109	904	6	1.718	141	2	330	870	65	10	441	7.349		
Alava	1.002	317	93	22	150	1	164	27	1	69	143	14	1	56	1.058		
Guipúzcoa	2.03	484	129	30	215	2	714	53	0	131	288	17	0	117	2.180		
Vizcaya	3.643	1.434	296	57	539	3	840	61	1	130	439	34	9	268	4.111		
EXTREMADURA	4.594	1.912	968	96	239	17	790	88	1	241	262	79	2	69	4.663		
Badajoz	3.029	1.249	641	50	138	11	520	41	0	145	170	62	2	50	3.079		
Cáceres	1.555	563	327	45	101	6	270	47	1	96	82	17	0	19	1.574		
GALICIA	11.013	3.882	2.201	232	875	31	1.965	162	8	662	923	70	2	322	11.335		
Coruña(A)	5.267	1.951	866	97	496	6	1.034	76	3	334	374	30	0	218	5.485		
Lugo	1.105	352	313	34	92	3	108	34	0	76	80	13	0	5	1.110		
Ourense	1.153	303	244	22	60	2	345	10	2	71	87	6	1	2	1.155		
Pontevedra	3.488	1.276	778	79	227	20	478	42	3	181	382	21	1	97	3.585		
MADRID (COMUNIDAD DE)	40.071	17.752	8.484	726	1.728	49	4.036	1.859	28	1.346	3.505	308	1	1.829	41.900		
MURCIA (REGION DE)	9.968	3.643	2.502	229	779	130	1.065	312	6	509	745	13	10	219	10.187		
NAVARRA (COMUNIDAD DE)	1.676	560	225	36	117	5	329	91	1	102	160	44	0	57	1.733		
RIOJA (LA)	1.817	572	378	35	113	4	355	45	3	136	156	20	0	36	1.852		
COMUNIDAD VALENCIANA	40.672	16.391	8.712	820	2.519	111	5.248	1.482	68	1.927	3.087	300	17	2.116	42.788		
Alicante/Alicant	16.635	6.939	3.113	366	951	48	2.295	624	18	624	1.492	161	4	609	17.244		
Castellón/Castelló	4.004	1.493	904	76	311	10	459	184	5	196	330	36	0	67	4.071		
Valencia/València	20.033	7.959	4.695	378	1.257	53	2.494	674	35	1.107	1.265	103	13	1.440	21.473		
CEUTA	2.094	470	134	21	129	0	689	182	3	25	147	290	4	101	2.196		
MELILLA	1.232	377	155	25	29	3	145	200	2	48	160	96	1	65	1.299		
TOTALES	251.078	96.416	61.889	5.178	16.687	776	86.028	8.121	419	12.279	20.863	3.430	104	9.420	260.498		

TOTAL - ANUAL 2006

TOTAL
C.N.P. + G.C. + P.AV.

TABLA 41

	CONTRA LAS PERSONAS			CONTRA EL PATRIMONIO				CONTRA LA LIB. SEXUAL	SEGURIDAD COLECTIVA TRAFFICO DE DROGAS	FALSIDADES	OTROS DELITOS	DELITOS	FALTAS	TOTAL FALTAS
	HOMICIDIO/ ASESINATO	LESIONES	OTROS	ROBOS CON VIOLENCIA O INTIMIDACION EN LAS COSAS	ROBOS CON FUERZA	HURTOS	ESTAFA							
ALEMANIA	10	49	181	30	88	40	56	96	28	28	327	997	43	1.040
BELGICA	0	11	37	13	45	4	22	26	6	13	95	300	6	306
FRANCIA	16	42	120	60	130	99	67	173	10	43	429	1.380	83	1.463
REINO UNIDO	38	197	539	64	147	43	80	257	61	49	713	2.236	72	2.398
ITALIA	4	37	132	75	139	57	66	118	18	61	269	1.128	75	1.203
HOLANDA	0	13	61	17	18	9	62	37	7	14	88	396	15	411
POLONIA	10	54	181	53	158	66	12	125	24	19	332	1.066	85	1.151
PORTUGAL	7	91	255	89	231	82	32	201	45	55	604	1.932	62	1.994
RUMANIA	66	554	1.169	714	2.287	2.048	249	957	419	941	2.195	11.789	1.885	13.674
U.R.S.S.	0	0	1	0	1	0	0	0	0	1	0	3	0	3
OTROS EUROPEOS	55	312	83	307	1.234	515	168	599	148	237	1.865	6.835	734	7.569
ARGENTINA	9	53	228	95	64	70	39	90	31	42	271	1.063	30	1.093
BRASIL	7	59	151	41	55	20	20	50	32	143	294	1.742	24	1.766
CHILE	2	23	82	96	79	130	29	70	6	22	103	672	44	716
COLOMBIA	54	286	1.023	335	293	161	74	208	109	173	1.101	4.279	94	4.823
CUBA	7	51	129	60	78	335	52	50	16	52	197	1.054	122	1.176
DOMINICANA	19	140	338	163	60	24	19	55	29	42	330	1.429	35	1.464
ECUADOR	49	496	2.485	527	121	285	80	281	281	205	527	7.521	218	7.739
E.E.U.U.	5	3	31	5	18	1	6	10	4	4	39	133	4	137
PERU	6	39	375	77	36	87	31	41	48	37	380	1.182	43	1.225
OTROS AMERICANOS	25	338	1.381	183	204	202	76	175	147	580	994	4.539	96	1.635
ANGOLA	0	10	9	11	7	7	4	10	4	29	34	131	7	38
ARGELIA	20	98	138	302	361	371	16	231	35	64	515	2.614	347	2.961
MARRUECOS	98	964	1.553	1.968	1.756	446	115	1.972	372	798	4.266	16.468	725	17.193
NIGERIA	5	38	234	56	12	17	123	37	33	376	255	1.316	51	1.367
OTROS AFRICANOS	4	162	442	224	152	128	258	3.388	75	640	991	6.820	236	7.056
CHINA POPULAR	5	72	90	6	15	49	56	1.018	10	405	268	2.004	46	2.050
LIBANO	11	0	7	7	14	16	0	2	1	1	12	71	15	86
PALESTINA	0	5	3	29	41	39	2	34	28	5	207	33	33	240
OTROS ASIATICOS	1	39	133	60	56	59	56	534	46	303	276	1.588	65	1.653
OTROS PAISES	1	5	3	12	12	6	7	13	5	2	54	130	19	149
SIN NACIONAL	0	0	0	1	0	0	0	0	0	0	2	3	0	3
TOTAL	530	4.261	12.367	5.680	8.273	5.416	1.877	10.852	2.055	6.087	19.860	83.506	5.314	88.820

TOTAL

TOTAL (C.N.P. + G.C. + P.AV.)

TOTAL - ANUAL 2006

B.2.1.1 - Detenciones por infracciones penales, Grupos de edad penal.

TABLA 42

MOTIVO DE LA DETENCIÓN	MENORES DE 18	DE 18 A 20	DE 21 A 30	DE 31 A 40	DE 41 A 50	DE 51 A 64	MAYORES DE 64	TOTAL
ROBOS CON FUERZA EN LAS COSAS	3831	8522	6133	2200	370	64	24650	
ROBOS CON VIOLENCIA O INTIMIDACIÓN	2841	4992	3116	1021	169	33	15572	
TIRONES	338	569	310	96	14	2	1672	
SUSTRACCIÓN EN INTERIOR DE VEHICULOS	1361	3068	2278	6770	90	16	8631	
SUSTRACCIÓN DE VEHICULOS	2159	3860	2522	892	205	18	12534	
HURTOS	2416	6359	4163	1615	541	90	16893	
OTROS CONTRA EL PATRIMONIO	2095	7971	5820	2941	1.273	269	21793	
HOMICIDIO / ASESINATO	169	499	358	226	101	39	1465	
LESIONES	1778	5252	343	1782	632	15	14267	
OTROS CON TRALAS PERSONAS	1430	10663	13048	7970	3.172	802	37647	
ESTUPEFACIENTES	1881	7299	4709	2321	782	119	17601	
CONTRA LA LIBERTAD SEXUAL	362	1517	1353	832	547	210	5178	
OTROS EN GENERAL	6.773	27.084	25.095	15.139	6.003	1092	8597	
TOTAL	26.434	87.645	72.344	37.805	13.899	2939	260500	
NACIONALIDAD								
ESPAÑOLES	17.709	50.054	46.758	28.527	11.417	2533	171680	
EXTRANJEROS	8.725	37.951	25.586	9.278	2.482	406	88820	
CONSUMO DE DROGAS	2.473	7.466	6.712	2.805	563	82	21230	
NO CONSUMEN DROGA	690	2292	2157	1451	829	301	8652	
CONSUMO DE ALCOHOL	4.106	15.201	14.626	8809	3.457	637	230618	
NO CONSUMEN ALCOHOL	443	1.233	1.191	663	354	160	4615	
SE DESCONOCE	21.885	71.211	56.527	28333	10.088	2142	207087	
ANTECEDENTES								
ANTECEDENTES POLICIALES	10967	42566	38909	18531	5.547	810	123160	
HA ESTADO EN ESTABL. PENITENCIARIOS	983	6170	7483	3606	880	127	19355	
HA ESTADO EN ESTABL. TUTELARES	683	584	304	104	14	3	2663	
HA ESTADO EN CENTROS DE DESINTOXICACI"IN	83	792	1452	621	64	4	3047	
EN NINGUNO	7836	27522	13139	5612	2306	561	60844	
SE DESCONOCE	30817	114345	71448	31893	10.139	1911	272915	
SITUACIÓN LABORAL								
ACTIVO	4.0107	20.756	20.717	12.690	5058	328	64369	
PARADO	5.116	14.289	11.574	5.329	1474	135	40521	
OTRA	2.312	2.593	1.633	1.194	1260	1476	17233	
SE DESCONOCE	14.989	50.007	38.420	18.592	6107	1.000	138777	
NIVEL EDUCATIVO								
ANALFABETO	320	1.311	1.005	531	319	125	3898	
LEE Y ESCRIBE	6.892	21.605	18.708	9.791	3509	879	66495	
PRIMARIA	3.039	9.167	7.882	4.545	1800	351	29243	
SECUNDARIA	1.085	2.689	2.120	1.160	445	66	9170	
FORMACIÓN PROFESIONAL	193	867	786	454	195	57	2619	
BACHILLERATO	312	665	550	380	161	39	2223	
DIPLOMADO	18	228	298	222	98	26	891	
SUPERIOR	16	163	237	207	130	50	805	
SE DESCONOCE	14.559	50.950	40.758	20.515	7242	1376	145156	
ANTES DE LA DETENCIÓN								
NO INCUPLPADO	14.156	47.749	39.609	21.648	8454	1925	145095	
EN LIBERTAD PROVISIONAL	300	1.048	933	451	145	31	3009	
PERMISO PENITENCIARIO	90	60	62	35	8	2	182	
FUGADO DE INSTITUCIÓN	53	52	45	21	11	2	323	
SE DESCONOCE	11.208	36.557	29.741	14.649	4915	916	105112	
DESPUÉS DE LA DETENCIÓN								
ENTREGADO AUTORIDAD JUDICIAL	19.034	64.661	53.128	26.577	8903	1817	179262	
EN LIBERTAD CON CARGOS	5.609	17.221	14.399	8.624	4008	924	61142	
EN LIBERTAD SIN CARGOS	204	687	631	320	136	47	2296	
OTRAS	879	2897	2232	1.283	486	88	11021	

TOTAL

TOTAL (C.N.P. + G.C. + P.AV.)

TOTAL - ANUAL 2006

B.2.1.2 - Detenciones por infracciones penales. Delincuencia juvenil. Pormenorizado. TABLA 43

	MENORES DE 13					13	14	15	TOTAL DE 13 A 15
MOTIVO DE LA DETENCIÓN	27	27	27	527	764	1318			
ROBOS CON FUERZA EN LAS COSAS	23	17	17	563	810	1390			
ROBOS CON VIOLENCIA O INTIMIDACIÓN	0	3	3	50	73	126			
TIRONES	6	2	2	126	241	369			
SUSTRACCIÓN EN INTERIOR DE VEHÍCULOS	8	20	20	403	707	1130			
SUSTRACCIÓN DE VEHÍCULOS	29	17	17	255	353	625			
OTROS CONTRA EL PATRIMONIO	17	16	16	212	304	532			
HOMICIDIO / ASESINATO	1	0	0	1	17	18			
LESIONES	14	10	10	123	220	353			
OTROS CONTRA LAS PERSONAS	10	3	3	104	160	260			
ESTUPEFACIENTES	6	0	0	19	65	84			
CONTRA LA LIBERTAD SEXUAL	4	2	2	67	89	158			
OTROS EN GENERAL	44	12	12	248	441	701			
TOTAL	189	129	129	2647	4188	6964			
NACIONALIDAD	91	86	86	2078	3380	5544			
ESPAÑOLES	98	43	43	569	808	1420			
EXTRANJEROS	2	0	0	2	5	7			
HEROÍNA	13	0	0	1	33	34			
COCAÍNA	3	1	1	25	94	120			
HACHIS	2	0	0	1	6	7			
PSICOTRÓPICOS	0	0	0	2	7	9			
OTRAS	10	25	25	230	247	502			
NINGUNA	141	103	103	2350	3751	6204			
SE DESCONOCE	20	10	10	185	373	568			
ESPORÁDICO	3	1	1	11	36	48			
HABITUAL	1	8	8	131	154	300			
ALCOHOLIZADO	157	103	103	2319	3625	6047			
NINGUNO	23	8	8	413	940	1.61			
SE DESCONOCE	2	0	0	13	20	33			
ANTECEDENTES	3	1	1	100	194	295			
ANTECEDENTES POLICIALES	3	1	1	2	6	9			
HA ESTADO EN ESTABL. PENITENCIARIOS	45	55	55	634	907	1.596			
HA ESTADO EN ESTABL. TUTELARES	107	69	69	1.608	2.671	4.348			
HA ESTADO EN CENTROS DE DESINTOXICACIÓN	7	7	7	45	66	118			
EN NINGUNO	37	27	27	718	1091	1836			
SE DESCONOCE	27	21	21	371	538	930			
NIVEL EDUCATIVO	6	10	10	254	434	698			
ANALFABETO	4	0	0	9	14	23			
LEE Y ESCRIBE	2	1	1	10	27	38			
PRIMARIA	0	0	0	0	1	1			
SECUNDARIA	106	63	63	1240	2016	3319			
FORMACIÓN PROFESIONAL	67	99	99	1761	2656	4516			
BACHILLERATO	8	13	13	299	524	836			
DIPLOMADO	64	17	17	587	1008	1612			
SUPERIOR	595	747	747	1741	2142	4360			
SE DESCONOCE	198	266	266	532	847	1645			
VIVE EN									
DOMICILIO PATERNO									
OTROS LUGARES									
SE DESCONOCE									
FUGA / REINTEGRO									
FUGA DE MENORES									
REINTEGRO DE MENORES									



TOTAL (C.N.P. + G.C. + P.AV.)

TOTAL - ANUAL 2006

Delincuencia juvenil, detenciones por infracciones penales

TABLA 44

	2005	2006	Dif. %	2005	2006	Dif. %	2005	2006	Dif. %	2005	2006	Dif. %
ROBOS CON FUERZA EN LAS COSAS	56	54	-3.57	1.337	1.291	-3.44	2.160	2.185	1.16	3.553	3.530	-0.65
ROBOS CON VIOLENCIA - INTIMIDACIÓN	45	40	-11.11	1.427	1.373	-3.78	2.029	1.987	-2.07	3.501	3.400	-2.89
HURTOS	527	46	-91.27	678	591	-12.83	1.198	1.037	-13.44	2.403	1.674	-30.34
TIRONES	10	3	-70.00	159	140	-11.95	281	235	-16.37	450	378	-16.00
SUSTRACCIONES EN INTERIOR DE VEHÍCULOS	18	8	-55.56	435	367	-15.63	764	663	-10.60	1.217	1.058	-13.07
SUSTRACCIÓN DE VEHÍCULOS	46	28	-39.13	1.135	1.110	-2.20	1.725	1.740	0.87	2.906	2.878	-0.96
OTROS CONTRA LA PROPIEDAD	49	33	-32.65	486	516	6.17	904	875	-3.21	1.439	1.424	-1.04
HOMICIDIO /ASESINATO	0	1	0.00	18	18	0.00	82	54	-34.15	100	73	-27.00
LESIONES	11	24	118.18	361	343	-4.99	797	832	4.39	1.169	1.199	2.57
OTROS CONTRA LAS PERSONAS	7	13	85.71	158	157	-0.63	371	392	5.66	536	562	4.85
ESTUPEFACIENTES	5	6	20.00	119	84	-29.41	468	400	-14.53	592	490	-17.23
CONTRA LA LIBERTAD SEXUAL	1	6	500.00	159	156	-1.89	187	195	4.28	347	357	2.88
OTROS EN GENERAL	57	56	-1.75	633	689	8.85	1.675	1.666	-0.54	2.365	2.411	1.95
TOTAL DETENIDOS	832	318	-61.78	7.105	6.835	-3.80	832	318	-61.78	20.578	2.411	-88.28
HOMBRES	553	268	-51.54	6.193	5.991	-3.91	11.339	11.031	-2.72	18.085	17.250	-4.62
MUJERES	279	50	-82.08	912	884	-3.07	1.302	1.250	-3.99	2.493	2.184	-12.39
TOTAL POR SEXO	832	318	-61.78	7.105	6.835	-3.80	12.641	12.821	-2.85	20.578	19.434	-5.56

2.1.5. VICTIMIZACIONES

1. Resumen general

2. Violencia a:

5.2.1.- Mujeres

- Víctimas de violencia en el ámbito familiar
- Víctimas de violencia por su cónyuge o análogo
- Víctimas de violencia en el ámbito familiar y por cónyuge o análogo, con resultado de muerte

5.2.2.- Hombres

- Víctimas de violencia en el ámbito familiar
- Víctimas de violencia por su cónyuge o análogo
- Víctimas de violencia en el ámbito familiar y por cónyuge o análogo, con resultado de muerte

TOTAL

TOTAL (C.N.P. + G.C.)

TOTAL - ANUAL 2006

C.3.1.1 - Víctimas por delitos y suicidios

TABLA 45 VÍCTIMAS

PATRIMONIO	PERSONAS				LIBERTAD E INDEMNIDAD SEXUAL						LIBERTAD					ORDEN PÚBLICO	RESTO
	ROBO CON VIOLENCIA O INTIMIDACIÓN	ASESINATO	HOMICIDIO DOLOSO	LESIONES	OTROS	ABUSO SEXUAL	ABUSO SEXUAL CON PENETRACIÓN	AGRESIÓN SEXUAL	AGRESIÓN SEXUAL CON PENETRACIÓN	OTROS	DETENCIÓN ILEGAL	MALOS TRATOS HABITUALES AMB. FAMILIAR	SECUESTRO	TORTURA	TRATO DEGRADANTE		
Naturaleza	589	2	38	264	328	9	1	17	10	20	18	100	2	0	10	13.009	66
Sujeto pasivo	76.741	88	1.122	17.128	52.538	2.289	277	2.530	1.496	2.488	1.030	9.483	158	10	346	1.073	6.403
Agente Autoridad	41.760	52	897	10.913	6.577	268	38	171	102	455	486	1.102	99	10	139	13.227	3.716
Otras	33.570	38	263	6.479	46.289	2.030	240	2.376	1.404	2.053	562	8.841	61	0	217	855	2.753
Sexo	808	6	25	305	931	653	56	236	81	607	56	171	22	0	30	761	37
Varones	3.896	0	11	384	718	339	51	264	160	400	54	119	8	0	45	10	75
Mujeres	4.033	0	28	736	1.061	207	29	213	126	236	59	178	3	2	21	13	116
Edad	6.782	0	85	6.136	2.743	2.19	20	320	194	225	104	395	9	0	11	90	205
Menor de 13	20.547	18	371	15.994	498	498	59	862	462	616	373	2.542	56	5	64	6.181	1.230
De 13 a 15	15.211	27	279	4.321	15.717	202	44	395	308	265	224	2.894	38	1	89	5.137	1.584
De 16 a 17	11.183	20	179	2.216	9.128	110	10	165	131	126	88	1.710	16	1	44	1.405	1.251
De 18 a 20	9.653	10	113	1.213	4.199	54	7	65	36	20	74	992	8	1	35	320	933
De 21 a 30	5.217	9	69	482	2.375	16	2	30	8	13	16	582	0	0	17	165	1.038
De 31 a 40																	
De 41 a 50																	
De 51 a 64																	
Mayores de 64																	
Relación Autor	89	0	32	374	3.847	35	6	15	5	6	10	898	2	0	20	12	114
Padre / Madre	27	8	26	328	2.797	112	15	26	21	16	11	551	4	0	14	8	128
Hijo / Hija	113	19	135	4.328	42.249	34	25	159	276	31	108	7.732	6	0	102	17	213
*Conyuge / asimilado	54	6	83	622	2.213	163	27	94	70	39	17	397	5	0	10	4	150
Pariente	179	2	38	410	29	105	7	67	27	313	66	0	3	0	28	321	11
Parente	97	0	0	169	8	54	9	31	8	29	3	0	1	0	48	13	1
Laboral	312	12	103	824	80	194	60	241	214	97	72	0	6	0	9	2	11
Escolar	1.234	8	97	1.394	106	182	21	209	155	119	73	0	7	0	12	470	28
Amistad	2.155	11	184	1.911	462	255	40	204	143	348	160	3	16	4	28	834	1.666
Casual	73.070	24	462	7.032	1.075	1.164	68	1.501	587	1.510	528	2	110	6	85	12.401	4.147
Otra																	
Ninguna																	
Resultado Acción	59.446	9	182	48	30.538	2.084	208	1.561	767	2.448	734	9.555	119	3	314	5.570	1.386
Sin lesión	17.163	11	247	11.166	22.160	209	69	950	688	57	277	28	29	5	40	8.403	2.090
Lesiones Leves	720	16	448	6.178	74	5	1	36	51	3	37	0	12	2	2	109	769
Lesiones Graves	1	54	283	0	94	0	0	0	0	0	0	0	0	0	0	0	2.224
Muertos																	

TABLA 46

COMUNIDAD Provincia	MUJERES VÍCTIMAS DE VIOLENCIA EN EL ÁMBITO FAMILIAR														
	2002			2003			2004			2005			2006		
	Delito	Falta	TOTAL	Delito	Falta	TOTAL	Delito	Falta	TOTAL	Delito	Falta	TOTAL	Delito	Falta	TOTAL
ANDALUCÍA	2.608	9.059	11.667	3.871	9.778	13.649	10.325	6.291	16.616	13.423	5.111	18.534	14.326	4.934	19.260
Almería	300	940	1.240	432	890	1.322	1.029	555	1.584	1.377	408	1.785	1.468	368	1.836
Cádiz	454	1.386	1.840	747	1.562	2.309	1.803	932	2.735	2.203	760	2.963	2.281	693	2.974
Córdoba	90	860	950	197	992	1.189	853	617	1.470	1.201	456	1.657	1.229	521	1.750
Granada	336	1.063	1.399	424	1.284	1.708	1.152	766	1.918	1.494	668	2.162	1.507	539	2.046
Huelva	130	612	742	168	672	840	569	531	1.100	751	397	1.148	744	307	1.051
Jaén	124	562	686	226	639	865	638	320	958	756	257	1.013	776	274	1.050
Málaga	573	1.254	1.827	820	1.388	2.208	2.448	882	3.330	2.843	732	3.575	3.317	722	4.039
Sevilla	601	2.382	2.983	857	2.351	3.208	1.833	1.688	3.521	2.798	1.433	4.231	3.004	1.510	4.514
ARAGÓN	463	820	1.283	490	815	1.305	1.218	359	1.577	1.552	266	1.818	1.614	251	1.865
Huesca	18	124	142	31	135	166	143	55	198	233	43	276	240	42	282
Teruel	31	38	69	35	69	104	94	72	166	112	53	165	99	29	128
Zaragoza	414	658	1.072	424	611	1.035	981	232	1.213	1.207	170	1.377	1.275	180	1.455
ASTURIAS	405	959	1.364	468	1.202	1.670	1.182	645	1.827	1.522	594	2.116	1.595	560	2.155
ILLES BALEARS	630	1.055	1.685	1.013	1.063	2.076	2.120	439	2.559	2.452	330	2.782	2.728	282	3.010
C. VALENCIANA	1.817	4.893	6.710	2.513	5.539	8.052	7.287	2.881	10.168	8.705	1.973	10.678	9.777	1.800	11.577
Alicante	704	1.693	2.397	1.000	1.920	2.920	2.884	991	3.875	3.387	751	4.138	3.766	658	4.424
Castellón	170	596	766	252	585	837	767	326	1.093	924	199	1.123	975	143	1.118
Valencia	943	2.604	3.547	1.261	3.034	4.295	3.636	1.564	5.200	4.394	1.023	5.417	5.036	999	6.035
CANARIAS	1.102	4.232	5.334	1.735	4.439	6.174	4.297	2.848	7.145	5.186	2.157	7.343	5.340	1.817	7.157
Las Palmas	702	2.206	2.908	1.078	2.332	3.410	2.517	1.512	4.029	3.079	1.069	4.148	3.005	993	3.998
Tenerife	400	2.026	2.426	657	2.107	2.764	1.780	1.336	3.116	2.107	1.088	3.195	2.335	824	3.159
CANTABRIA	146	563	709	202	612	814	481	393	874	614	260	874	672	158	830

MUJERES VÍCTIMAS DE VIOLENCIA EN EL ÁMBITO FAMILIAR															
COMUNIDAD Provincia	2002			2003			2004			2005			2006		
	Delito	Falta	TOTAL	Delito	Falta	TOTAL	Delito	Falta	TOTAL	Delito	Falta	TOTAL	Delito	Falta	TOTAL
CAST. LA MANCHA	594	1.426	2.020	724	1.688	2.412	1.789	1.048	2.837	2.199	882	3.081	2.609	757	3.366
Albacete	244	287	531	236	309	545	413	184	597	483	102	585	651	97	748
Ciudad Real	106	371	477	179	484	663	507	290	797	615	269	884	695	230	925
Cuenca	41	164	205	52	168	220	161	85	246	201	76	277	198	60	258
Guadalajara	73	131	204	78	173	251	248	121	369	281	115	396	319	64	383
Toledo	130	473	603	179	554	733	460	368	828	619	320	939	746	306	1.052
CASTILLA LEÓN	591	2.168	2.759	749	2.137	2.886	1.850	1.324	3.174	2.396	892	3.288	2.546	794	3.340
Ávila	31	162	193	57	169	226	172	110	282	197	107	304	194	67	261
Burgos	191	244	435	161	300	461	294	181	475	368	86	454	409	85	494
León	90	499	589	177	513	690	377	305	682	630	158	788	598	129	727
Palencia	58	148	206	41	150	191	85	126	211	126	78	204	153	62	215
Salamanca	95	222	317	90	252	342	219	154	373	210	106	316	177	124	301
Segovia	18	159	177	38	135	173	101	65	166	156	46	202	169	33	202
Soria	27	72	99	62	46	108	83	19	102	97	27	124	91	13	104
Valladolid	63	550	613	84	472	556	407	309	716	479	250	729	591	240	831
Zamora	18	112	130	39	100	139	112	55	167	133	34	167	164	41	205
CATALUÑA	1.776	4.510	6.286	2.107	4.193	6.300	4.979	1.822	6.801	4.766	1.139	5.905	3.886	815	4.701
Barcelona	1.371	3.791	5.162	1.677	3.336	5.013	3.756	1.374	5.130	3.236	818	4.054	2.164	369	2.533
Girona			1			1	1		1		1		1		1
Lleida				1		1	1	2	2		3		3		3
Tarragona	405	719	1.124	429	856	1.285	1.220	448	1.668	1.530	321	1.851	1.718	446	2.164
CEUTA	146	186	332	140	202	342	194	152	346	269	53	322	260	36	296
EXTREMADURA	207	916	1.123	311	1.003	1.314	808	697	1.505	1.023	593	1.616	1.102	483	1.585
Badajoz	150	598	748	222	636	858	511	433	944	654	391	1.045	710	304	1.014

MUJERES VÍCTIMAS DE VIOLENCIA EN EL ÁMBITO FAMILIAR															
COMUNIDAD Provincia	2002			2003			2004			2005			2006		
	Delito	Falta	TOTAL	Delito	Falta	TOTAL	Delito	Falta	TOTAL	Delito	Falta	TOTAL	Delito	Falta	TOTAL
Cáceres	57	318	375	89	367	456	297	264	561	369	202	571	392	179	571
GALICIA	727	2.199	2.926	973	2.259	3.232	2.113	1.451	3.564	2.782	1.245	4.027	3.024	1.056	4.080
A Coruña	350	816	1.166	407	888	1.295	842	636	1.478	1.162	587	1.749	1.262	405	1.667
Lugo	73	203	276	103	181	284	222	97	319	289	79	368	301	81	382
Orense	56	259	315	87	267	354	200	144	344	269	100	369	359	112	471
Pontevedra	248	921	1.169	376	923	1.299	849	574	1.423	1.062	479	1.541	1.102	458	1.560
MADRID	1.791	6.538	8.329	2.295	7.325	9.620	6.786	3.995	10.781	8.945	2.380	11.325	9.869	2.060	11.929
MELILLA	38	316	354	44	264	308	143	152	295	216	63	279	223	85	308
MURCIA	585	2.102	2.687	998	2.066	3.064	2.152	1.005	3.157	2.582	800	3.382	2.798	715	3.513
NAVARRA	221	191	412	182	229	411	356	124	480	363	77	440	328	96	424
PAÍS VASCO	24	14	38	19	8	27	16	6	22	12	4	16	15	2	17
Álava	1	6	7	6	1	7	8	2	10	5	1	6	3	1	4
Guipúzcoa	4	1	5	5	1	6	4	1	5	5	2	7	7	7	7
Vizcaya	19	7	26	8	6	14	4	3	7	2	1	3	5	1	6
LA RIOJA	83	252	335	118	270	388	314	98	412	367	63	430	397	72	469
TOTAL NACIONAL	13.954	42.399	56.353	18.952	45.092	64.044	48.410	25.730	74.140	59.374	18.882	78.256	63.109	16.773	79.882

- Año 2002 y 2003: Se incluyen delitos y faltas de lesiones, malos tratos ámbito familiar, trato degradante, injurias, el homicidio doloso, asesinato, inducción / cooperación al suicidio, detención ilegal, secuestro, amenazas, coacciones, tortura, allanamiento de morada, agresión sexual, agresión sexual con penetración, abuso sexual, abuso sexual con penetración, corrupción de menores e incapaces, coacción a la prostitución, calumnias, malos tratos de obra sin lesión y apoderamiento de un menor contra resolución judicial.
- Año 2004: Se incluyen además de los delitos y faltas reseñados en apartados anteriores, mutilación genital, malos tratos habituales en el ámbito familiar y sustracción de menores.
- Año 2005: Se suprime el delito de torturas, dadas las condiciones que debe reunir el sujeto activo. Asimismo, se suprime la calificación de falta de malos tratos en el ámbito familiar. Se incluyen las faltas de incumplimiento de obligaciones familiares y vejaciones leves.
- No se recogen datos de Ertzaintza, Mossos d' Escudra ni Policía Foral.
- Año 2006: Sin modificación.

TABLA 47

COMUNIDAD Provincia	MUJERES VÍCTIMAS DE VIOLENCIA POR SU CÓNYUGE O ANÁLOGO (*)														
	2002			2003			2004			2005			2006		
	Delito	Falta	TOTAL	Delito	Falta	TOTAL	Delito	Falta	TOTAL	Delito	Falta	TOTAL	Delito	Falta	TOTAL
ANDALUCÍA	1.983	6.865	8.848	3.086	7.416	10.502	8.469	3.951	12.420	10.881	2.810	13.691	11.819	2.505	14.324
Almería	227	723	950	327	698	1.025	885	361	1.246	1.171	214	1.385	1.282	143	1.425
Cádiz	346	1.021	1.367	602	1.177	1.779	1.444	561	2.005	1.678	377	2.055	1.847	323	2.170
Córdoba	70	639	709	157	743	900	721	367	1.088	974	229	1.203	1.004	254	1.258
Granada	262	811	1.073	348	980	1.328	947	482	1.429	1.250	385	1.635	1.274	275	1.549
Huelva	96	447	543	130	500	630	447	365	812	579	211	790	622	178	800
Jaén	101	437	538	182	488	670	534	185	719	617	114	731	646	116	762
Málaga	450	976	1.426	699	1.105	1.804	2.066	550	2.616	2.410	408	2.818	2.770	362	3.132
Sevilla	431	1.811	2.242	641	1.725	2.366	1.425	1.080	2.505	2.202	872	3.074	2.374	854	3.228
ARAGÓN	381	607	988	404	637	1.041	1.047	218	1.265	1.271	141	1.412	1.384	110	1.494
Huesca	14	75	89	26	109	135	132	33	165	187	18	205	205	20	225
Teruel	22	32	54	28	52	80	87	56	143	91	32	123	81	23	104
Zaragoza	345	500	845	350	476	826	828	129	957	993	91	1.084	1.098	67	1.165
ASTURIAS	339	661	1.000	361	887	1.248	919	435	1.354	1.192	309	1.501	1.291	295	1.586
ILLES BALEARS	525	826	1.351	584	850	1.704	1.833	303	2.136	2.078	200	2.278	2.373	151	2.524
C. VALENCIANA	1.477	3.758	5.235	2.062	4.353	6.415	6.222	1.830	8.052	7.268	1.022	8.290	8.203	824	9.027
Alicante	568	1.347	1.915	841	1.569	2.410	2.495	714	3.209	2.905	448	3.353	3.227	329	3.556
Castellón	147	464	611	213	458	671	652	213	865	767	104	871	834	72	906
Valencia	762	1.947	2.709	1.008	2.326	3.334	3.075	903	3.978	3.596	470	4.066	4.142	423	4.565
CANARIAS	878	3.103	3.981	1.395	3.235	4.630	3.484	1.893	5.377	4.301	1.285	5.586	4.573	1.026	5.599
Las Palmas	569	1.687	2.256	849	1.766	2.615	2.007	1.056	3.063	2.558	678	3.236	2.586	544	3.130
Tenerife	309	1.416	1.725	546	1.469	2.015	1.477	837	2.314	1.743	607	2.350	1.987	482	2.469
CANTABRIA	100	396	496	163	445	608	398	253	651	517	151	668	543	71	614

MUJERES VÍCTIMAS DE VIOLENCIA POR SU CÓNYUGE O ANÁLOGO (*)															
COMUNIDAD Provincia	2002			2003			2004			2005			2006		
	Delito	Falta	TOTAL	Delito	Falta	TOTAL	Delito	Falta	TOTAL	Delito	Falta	TOTAL	Delito	Falta	TOTAL
CAST. LA MANCHA	469	1.038	1.507	590	1.247	1.837	1.496	662	2.158	1.787	470	2.257	2.227	360	2.587
Albacete	197	212	409	198	228	426	343	109	452	402	44	446	552	23	575
Ciudad Real	78	257	335	151	356	507	424	189	613	490	135	625	584	123	707
Cuenca	35	123	158	34	124	158	129	48	177	171	45	216	179	17	196
Guadalajara	53	100	153	62	129	191	205	86	291	223	71	294	275	36	311
Toledo	106	346	452	145	410	555	395	230	625	501	175	676	637	161	798
CASTILLA LEÓN	480	1.565	2.045	607	1.560	2.167	1.544	821	2.365	1.984	479	2.463	2.129	415	2.544
Ávila	27	103	130	44	119	163	146	73	219	162	63	225	152	44	196
Burgos	155	178	333	134	217	351	248	100	348	311	37	348	339	38	377
León	67	368	435	143	374	517	303	206	509	500	77	577	502	54	556
Palencia	44	94	138	34	112	146	66	68	134	97	43	140	118	29	147
Salamanca	82	140	222	72	178	250	204	88	292	182	61	243	152	70	222
Segovia	16	117	133	26	103	129	90	41	131	126	23	149	148	15	163
Soria	22	56	78	52	30	82	67	8	75	77	9	86	76	2	78
Valladolid	50	421	471	67	353	420	326	205	531	412	153	565	496	148	644
Zamora	17	88	105	35	74	109	94	32	126	117	13	130	146	15	161
CATALUÑA	1.441	3.672	5.113	1.778	3.390	5.168	4.265	1.346	5.611	4.018	681	4.699	3.378	496	3.874
Barcelona	1.109	3.106	4.215	1.413	2.690	4.103	3.228	1.026	4.254	2.700	475	3.175	1.861	203	2.064
Girona				1		1	1		1			1		0	1
Lleida													1	0	1
Tarragona	332	566	898	364	700	1.064	1.036	320	1.356	1.318	206	1.524	1.515	293	1.808
CEUTA	100	112	212	103	131	234	160	80	240	210	12	222	215	7	222
EXTREMADURA	157	652	809	219	746	965	627	473	1.100	809	346	1.155	909	244	1.153
Badajoz	113	423	536	146	470	616	393	303	696	512	228	740	576	173	749

MUJERES VÍCTIMAS DE VIOLENCIA POR SU CÓNYUGE O ANÁLOGO (*)															
COMUNIDAD Provincia	2002			2003			2004			2005			2006		
	Delito	Falta	TOTAL	Delito	Falta	TOTAL	Delito	Falta	TOTAL	Delito	Falta	TOTAL	Delito	Falta	TOTAL
Cáceres	44	229	273	73	276	349	234	170	404	297	118	415	333	71	404
GALICIA	515	1.470	1.985	723	1.571	2.294	1.602	862	2.464	2.187	550	2.737	2.431	480	2.911
A Coruña	243	565	808	299	622	921	637	381	1.018	923	264	1.187	1.008	184	1.192
Lugo	58	151	209	79	126	205	174	51	225	226	33	259	248	29	277
Orense	46	164	210	68	204	272	150	95	245	226	43	269	288	60	348
Pontevedra	168	590	758	277	619	896	641	335	976	812	210	1.022	887	207	1.094
MADRID	1.426	5.350	6.776	1.961	5.953	7.914	5.901	2.969	8.870	7.739	1.521	9.260	8.793	1.149	9.942
MELILLA	27	247	274	34	209	243	124	106	230	188	34	222	201	44	245
MURCIA	466	1.610	2.076	851	1.609	2.460	1.855	660	2.515	2.177	444	2.621	2.432	361	2.793
NAVARRA	189	149	338	154	168	322	310	82	392	310	37	347	291	36	327
PAÍS VASCO	16	6	22	16	5	21	10	4	14	11	4	15	13	1	14
Álava	1	3	4	6	0	6	4	1	5	5	1	6	2	1	3
Guipúzcoa	4	1	5	5	1	6	4	1	5	5	2	7	6	6	6
Vizcaya	11	2	13	5	4	9	2	2	4	1	1	2	5	5	5
LA RIOJA	78	179	257	100	214	314	248	61	309	309	25	334	346	42	388
TOTAL NACIONAL	11.047	32.266	43.313	15.461	34.626	50.087	40.514	17.009	57.523	49.237	10.521	59.758	53.551	8.617	62.168

- Año 2002 y 2003: Se incluyen delitos y faltas de lesiones, malos tratos ámbito familiar, trato degradante, injurias, el homicidio doloso, asesinato, inducción / cooperación al suicidio, detención ilegal, secuestro, amenazas, coacciones, tortura, allanamiento de morada, agresión sexual, agresión sexual con penetración, abuso sexual, abuso sexual con penetración, corrupción de menores e incapaces, coacción a la prostitución, calumnias, malos tratos de obra sin lesión y apoderamiento de un menor contra resolución judicial.
- Año 2004: Se incluyen además de los delitos y faltas reseñados en apartados anteriores, mutilación genital, malos tratos habituales en el ámbito familiar y sustracción de menores.
- Año 2005: Se suprime el delito de torturas, dadas las condiciones que debe reunir el sujeto activo. Asimismo, se suprime la calificación de falta de malos tratos en el ámbito familiar. Se incluyen las faltas de incumplimiento de obligaciones familiares y vejaciones leves.
- (*) A partir del año 2002, la relación de cónyuge engloba además: Separado / divorciado, compañero sentimental, ex-compañero sentimental, novio, ex-novio.
- No se recogen datos de Ertzaintza, Mossos d' Escudria ni Policía Foral.
- Año 2006: Sin modificaciones.

TABLA 48

COMUNIDAD Provincia		MUJERES VÍCTIMAS EN EL ÁMBITO FAMILIAR Y POR CÓNYUGE O ANÁLOGO CON RESULTADO DE MUERTE																																			
		2002						2003						2004						2005						2006											
		Cónyuge	Hijo / hija	Otro parente / padre	Padre / madre	TOTAL	Cónyuge (*)	Hijo / hija	Otro parente / padre	Padre / madre	TOTAL	Cónyuge (*)	Hijo / hija	Otro parente / padre	Padre / madre	TOTAL	Cónyuge (*)	Hijo / hija	Otro parente / padre	Padre / madre	TOTAL	Cónyuge (*)	Hijo / hija	Otro parente / padre	Padre / madre	TOTAL	Cónyuge (*)	Hijo / hija	Otro parente / padre	Padre / madre	TOTAL						
ANDALUCÍA	11	3	3	17	14	1	4	19	17	1	1	19	9	1	1	11	16	1	3	2	22																
Almería	2	1	3	2	2	1	1	2	1	1	2	2	3	1	1	2	3	1	1	4																	
Cádiz	2	2	2	3	3	1	4	3	3																												
Córdoba	1	1	2	2	4																																
Granada	3	1	2	6	1	1	2	3	3	1	1	2	4	1	1	2	4	1	1	4																	
Huelva	1	1	1	1	1	1	1	1	1																												
Jaén	1	1	1	3	3																																
Málaga	1	1	2	2	1	3	1	1	3	1	1	3	3	4	1	1	1	1	1	4																	
Sevilla						2	4	4	1	1	6	2	1	3	1	1	1	1	2	4																	
ARAGÓN	2	2	3	3	2	1	3	4	1	5	2	1	1	1	1	1	1	1	1	4																	
Huesca																																					
Teruel						2	2																														
Zaragoza	2	2	1	1	2	1	3	3	1	4	2	1	4	2	1	1	1	1	1	4																	
ASTURIAS						1	2	1	1	5	1	1	5	1	1	1	1	1	1	6																	
ILLES BALEARS	3	2	5	4	4	2	2	4	2	6	3	2	6	3	3	3	3	3	3	9																	
C. VALENCIANA	11	1	1	14	6	1	7	10	1	11	6	1	11	6	1	1	1	1	1	7																	
Alicante	7	1	8	1	1	2	2	1	3	6	1	7	1	1	1	2	2	1	1	2																	
Castellón						1	1	1	1	1	1	1	1	1	1	1	1	1	1	2																	
Valencia	4	1	1	6	4	4	8	1	2	1	12	3	1	4	3	1	1	1	1	3																	
CANARIAS	7	2	9	5	1	6	2	1	1	4	5	5	5	2	7	2	7	2	2	7																	

Mujeres Víctimas en el ámbito familiar y por cónyuge o análogo con resultado de muerte		2002					2003					2004					2005					2006				
		Cónyuge	Hijo / hija	Otro pariente	Padre / madre	TOTAL	Cónyuge (*)	Hijo / hija	Otro pariente	Padre / madre	TOTAL	Cónyuge (*)	Hijo / hija	Otro pariente	Padre / madre	TOTAL	Cónyuge (*)	Hijo / hija	Otro pariente	Padre / madre	TOTAL	Cónyuge (*)	Hijo / hija	Otro pariente	Padre / madre	TOTAL
Las Palmas	4	1	5	2	1	3	1	1	2	4	1	2	4	1	2	4	4	1	1	2	4	4	1	1	5	
Tenerife	3	1	4	3	3	3	1	1	2	1	2	1	1	1	2	1	1	1	1	2	1	1	1	1	2	
CANTABRIA					1	1	2	1	3																	
CAST. LA MANCHA	1	1	2	4	2	4	3	1	4	3	1	4	3	1	4	3	1	2	1	6						
Albacete		1	1	2	1	2	2		2						2					1					1	
Ciudad Real	1	1	1		1	1	1		1					1	1	1	1	2		3						
Cuenca						1			1					1	1	1	1			1					1	
Guadalajara					1	1	1		1					1	1	1				1						
Toledo					1	1	1		1					1	1	1				1					1	
CASTILLA Y LEÓN	3	2	5	4	1	5	2	1	3	2	1	3	2	1	2	3	2	1	2	3					3	
Ávila									1					1	1	1				1					1	
Burgos									1					1	1	1				1					1	
León			1	1	1	1	2		2	1				2	1					1					1	
Palencia	1		1		1																					
Salamanca	1		1	2		2																				
Segovia					1	1			1																	
Valladolid	1		1	2	1	1			1											1					1	
CATALUÑA	7	1	2	10	8	2	10	5	2	2	9	7	1	5	13	2	1	1	1	4					4	
Barcelona	6	1	2	9	5	2	7	3	1	2	6	4	1	4	9	2				2					2	
Tarragona	1		1	3		3	2	1	3	3	1	4	1	1	4	1				2					2	
CEUTA					1	1																				

COMUNIDAD Provincia		MUJERES VÍCTIMAS EN EL ÁMBITO FAMILIAR Y POR CÓNYUGE O ANÁLOGO CON RESULTADO DE MUERTE																								
		2002					2003					2004					2005					2006				
		Cónyuge	Hijo / hija	Otro parente / padre / madre	TOTAL	Cónyuge (*)	Hijo / hija	Otro parente / padre / madre	TOTAL	Cónyuge (*)	Hijo / hija	Otro parente / padre / madre	TOTAL	Cónyuge (*)	Hijo / hija	Otro parente / padre / madre	TOTAL	Cónyuge (*)	Hijo / hija	Otro parente / padre / madre	TOTAL	Cónyuge (*)	Hijo / hija	Otro parente / padre / madre	TOTAL	
EXTREMADURA	1			1	1	1	1	1	1	1	1	1	1	1	1	1	1	1	1	1	1	1	1	1	1	
Badajoz					1		1																			
Cáceres	1			1																						
GALICIA	2	1		3	3	2	1	1	7	2	2	1	1	1	1	1	1	1	1	3	3	3	3	3	3	
A Coruña	1			1	2			2	2					1						1	2	2	2	2	2	
Lugo	1			1				1	1																	
Orense	1			1		2		2	2	1	1	1	1	1	1	1	1	1	1	1	1	1	1	1	1	
Pontevedra					1		1	2	2	1	1	1	1	1	1	1	1	1	1	1	1	1	1	1	1	
MADRID	4	1		5	5	2	2	9	6	1	7	5	5	2	1	5	5	2	1	8	8	8	8	8	8	
MURCIA		3	1	4	3			3	4		4	2	2		4	3			4	3	1	1	1	1	4	
NAVARRA	1			1	2			2	1		1	1	1		1	1			1	1	1	1	1	1	1	
LA RIOJA					2			2	1		1	1	1		1	1			1	1	1	1	1	1	1	
TOTAL NACIONAL	52	2	12	11	77	65	4	6	9	84	61	5	6	7	79	53	8	3	7	71	54	5	9	10	78	

- A partir de 2002 : Se computan homicidios dolosos, asesinatos e inducción, cooperación al suicidio.

- No se recogen datos de Ertzaintza, Mossos d' Escudria ni Policía Foral.

- (*) A partir del año 2002, la relación de cónyuge engloba además: Separado / divorciado, compañero sentimental, novio, ex-novio.

TABLA 49

COMUNIDAD Provincia	HOMBRES VÍCTIMAS DE VIOLENCIA EN EL ÁMBITO FAMILIAR														
	2002			2003			2004			2005			2006		
	Delito	Falta	TOTAL	Delito	Falta	TOTAL	Delito	Falta	TOTAL	Delito	Falta	TOTAL	Delito	Falta	TOTAL
ANDALUCÍA	608	3.423	4.031	809	3.694	4.503	1.722	3.220	4.942	2.409	3.730	6.139	2.348	3.934	6.282
Almería	53	315	368	73	330	403	158	301	459	219	354	573	193	352	545
Cádiz	102	495	597	162	553	715	341	528	869	492	557	1.049	475	594	1.069
Córdoba	30	321	351	31	369	400	150	344	494	214	316	530	199	364	563
Granada	75	420	495	85	448	533	161	359	520	224	395	619	212	376	588
Huelva	26	254	280	37	287	324	98	245	343	131	252	383	93	301	394
Jaén	28	230	258	43	277	320	91	194	285	130	214	344	136	282	418
Málaga	147	471	618	155	433	588	357	414	771	456	528	984	479	489	968
Sevilla	147	917	1.064	223	997	1.220	366	835	1.201	543	1.114	1.657	561	1.176	1.737
ARAGÓN	89	290	379	103	300	403	199	190	389	252	188	440	258	249	507
Huesca	5	35	40	14	56	70	34	23	57	34	30	64	21	40	61
Teruel	7	7	14	4	18	22	7	20	27	19	25	44	20	19	39
Zaragoza	77	248	325	85	226	311	158	147	305	199	133	332	217	190	407
ASTURIAS	82	320	402	95	347	442	215	300	515	285	526	811	296	534	830
ILLES BALEARS	136	352	488	157	396	553	340	264	604	424	266	690	494	258	752
C. VALENCIANA	384	1.802	2.186	440	1.929	2.369	1.176	1.521	2.697	1.456	1.440	2.896	1.525	1.390	2.915
Alicante	148	492	640	170	556	726	404	446	850	492	533	1.025	505	500	1.005
Castellón	34	234	268	39	210	249	143	233	376	182	164	344	197	145	342
Valencia	202	1.076	1.278	231	1.163	1.394	629	842	1.471	784	743	1.527	823	745	1.568
CANARIAS	224	1.707	1.931	330	1.683	2.013	667	1.505	2.172	831	1.459	2.290	661	1.405	2.066
Las Palmas	149	888	1.037	204	864	1.064	445	701	1.146	561	751	1.312	412	739	1.151
Tenerife	75	819	894	126	819	945	222	804	1.026	270	708	978	249	666	915

COMUNIDAD Provincia	HOMBRES VÍCTIMAS DE VIOLENCIA EN EL ÁMBITO FAMILIAR														
	2002			2003			2004			2005			2006		
	Falta	Delito	TOTAL	Falta	Delito	TOTAL	Falta	Delito	TOTAL	Falta	Delito	TOTAL	Falta	Delito	TOTAL
CANTABRIA	32	219	251	35	228	263	78	214	292	118	192	310	91	163	254
CAST. LA MANCHA	128	691	819	128	697	825	319	589	908	425	659	1.084	361	682	1.043
Albacete	38	155	193	38	156	194	86	111	197	91	100	191	72	102	174
Ciudad Real	22	159	181	31	170	201	91	155	246	121	206	327	101	172	273
Cuenca	13	65	78	20	85	105	33	76	109	37	62	99	23	65	88
Guadalajara	20	47	67	18	63	81	49	58	107	60	61	121	48	58	106
Toledo	35	265	300	21	223	244	60	189	249	116	230	346	117	285	402
CASTILLA LEÓN	122	919	1.041	145	873	1.018	365	749	1.114	444	702	1.146	383	764	1.147
Ávila	7	83	90	24	60	84	38	49	87	22	75	97	44	39	83
Burgos	45	124	169	34	128	162	57	127	184	87	77	164	74	85	159
León	13	179	192	24	193	217	62	166	228	98	107	205	88	97	185
Palencia	11	91	102	11	64	75	15	69	84	32	79	111	11	69	80
Salamanca	14	101	115	15	88	103	24	65	89	40	85	125	16	105	121
Segovia	5	80	85	4	58	62	21	53	74	27	34	61	28	47	75
Soria	5	31	36	8	26	34	27	13	40	16	15	31	12	11	23
Valladolid	18	191	209	19	208	227	104	174	278	113	206	319	85	269	354
Zamora	4	39	43	6	48	54	17	33	50	9	24	33	25	42	67
CATALUÑA	358	1.316	1.674	368	1.205	1.573	811	888	1.699	844	784	1.628	480	575	1.055
Barcelona	300	1.088	1.388	293	990	1.283	631	665	1.296	613	569	1.182	266	318	584
Girona				1		1							1		1
Lleida					2	2							1		1
Tarragona	58	228	286	74	213	287	180	223	403	230	215	445	213	257	470
CEUTA	31	86	117	29	90	119	23	79	102	64	48	112	50	28	78
EXTREMADURA	44	437	481	68	375	443	166	334	500	201	529	730	182	445	627

COMUNIDAD Provincia	HOMBRES VÍCTIMAS DE VIOLENCIA EN EL ÁMBITO FAMILIAR														
	2002			2003			2004			2005			2006		
	Delito	Falta	TOTAL	Delito	Falta	TOTAL	Delito	Falta	TOTAL	Delito	Falta	TOTAL	Delito	Falta	TOTAL
Badajoz	34	299	333	54	256	310	106	220	326	158	361	519	126	299	425
Cáceres	10	138	148	14	119	133	60	114	174	43	168	211	56	146	202
GALICIA	204	1.028	1.232	213	1.014	1.227	463	849	1.312	508	973	1.481	487	923	1.410
A Coruña	85	411	496	90	410	500	185	398	583	194	443	637	188	392	580
Lugo	23	87	110	23	80	103	62	76	138	49	71	120	52	70	122
Orense	15	99	114	9	97	106	43	69	112	38	85	123	57	82	139
Pontevedra	81	431	512	91	427	518	173	306	479	227	374	601	190	379	569
MADRID	409	1.810	2.219	361	2.119	2.480	920	1.754	2.674	1.241	1.455	2.696	1.133	1.545	2.678
MELILLA	12	91	103	6	83	89	16	51	67	46	49	95	27	40	67
MURCIA	113	733	846	113	642	755	278	544	822	358	522	880	337	519	856
NAVARRA	35	108	143	40	114	154	75	89	164	71	84	155	79	68	147
PAÍS VASCO	4	1	5	6	3	9	9	7	16	6	3	9	2	4	6
Álava				3	1	4	4	2	6	2	1	3	2	2	4
Guipúzcoa	1		1			1	3	4	4	2	2	4		1	1
Vizcaya	3	1	4	3	2	5	4	2	6	2	2	2		1	1
LA RIOJA	17	111	128	26	86	112	75	45	120	68	51	119	85	67	152
TOTAL NACIONAL	3.032	15.444	18.476	3.472	15.878	19.350	7.917	13.192	21.109	10.051	13.660	23.711	9.279	13.593	22.872

- Año 2002 y 2003: Se incluyen delitos y faltas de lesiones, malos tratos ámbito familiar, trato degradante, injurias, el homicidio doloso, asesinato, inducción / cooperación al suicidio, detención ilegal, secuestro, amenazas, coacciones, tortura, allanamiento de morada, agresión sexual, agresión sexual con penetración, abuso sexual, abuso sexual con penetración, corrupción de menores e incapaces, coacción a la prostitución, calumnias, malos tratos de obra sin lesión y apoderamiento de un menor contra resolución judicial.
- Año 2004: Se incluyen además de los delitos y faltas reseñados en apartados anteriores, mutilación genital, malos tratos habituales en el ámbito familiar y sustracción de menores.
- Año 2005: Se suprime el delito de torturas, dadas las condiciones que debe reunir el sujeto activo. Asimismo, se suprime la calificación de falta de malos tratos en el ámbito familiar. Se incluyen las faltas de incumplimiento de obligaciones familiares y vejaciones leves.
- No se recogen datos de Ertzaintza, Mossos d' Escudria ni Policía Foral.
- Año 2006: Sin modificación.

TABLA 50

COMUNIDAD Provincia	HOMBRES VÍCTIMAS DE VIOLENCIA POR SU CÓNYUGE O ANÁLOGO (*)														
	2002			2003			2004			2005			2006		
	Delito	Falta	TOTAL	Delito	Falta	TOTAL	Delito	Falta	TOTAL	Delito	Falta	TOTAL	Delito	Falta	TOTAL
ANDALUCÍA	162	1.481	1.643	243	1.620	1.863	670	1.338	2.008	930	1.687	2.617	956	1.845	2.801
Almería	10	124	134	19	147	166	73	128	201	88	165	253	105	144	249
Cádiz	17	176	193	51	208	259	142	224	366	209	244	453	200	305	505
Córdoba	4	133	137	11	164	175	58	142	200	79	130	209	86	138	224
Granada	16	173	189	24	164	188	80	130	210	84	139	223	82	135	217
Huelva	4	121	125	14	124	138	45	115	160	49	101	150	21	138	159
Jaén	12	101	113	11	137	148	22	54	76	43	91	134	40	123	163
Málaga	58	237	295	57	207	264	147	193	340	190	214	404	212	229	441
Sevilla	41	416	457	56	469	525	103	352	455	188	603	791	210	633	843
ARAGÓN	44	145	189	42	150	192	109	89	198	130	94	224	132	123	255
Huesca	2	6	8	9	24	33	23	14	37	15	9	24	8	9	17
Teruel	1	2	3	9	9	9	4	10	14	9	10	19	5	9	14
Zaragoza	41	137	178	33	117	150	82	65	147	106	75	181	119	105	224
ASTURIAS	30	137	167	33	183	216	101	156	257	137	323	460	151	298	449
ILLES BALEARS	59	195	254	85	232	317	199	151	350	253	138	391	303	125	428
C. VALENCIANA	136	929	1.065	149	983	1.132	532	755	1.287	687	665	1.352	759	622	1.381
Alicante	50	233	283	56	290	346	177	233	410	226	281	507	221	246	467
Castellón	13	113	126	18	107	125	67	121	188	94	66	160	102	67	169
Valencia	73	583	656	75	586	661	288	401	689	367	318	685	436	309	745
CANARIAS	60	787	847	101	847	948	233	648	881	355	763	1.118	280	732	1.012
Las Palmas	39	427	466	63	453	516	157	317	474	252	446	698	174	367	541

COMUNIDAD Provincia	HOMBRES VÍCTIMAS DE VIOLENCIA POR SU CÓNYUGE O ANÁLOGO (*)														
	2002			2003			2004			2005			2006		
	Delito	Falta	TOTAL	Delito	Falta	TOTAL	Delito	Falta	TOTAL	Delito	Falta	TOTAL	Delito	Falta	TOTAL
Tenerife	21	360	381	38	394	432	76	331	407	103	317	420	106	365	471
CANTABRIA	8	86	94	9	117	126	38	95	133	36	99	135	52	59	111
CAST. LA MANCHA	42	296	338	47	314	361	135	223	358	173	273	446	156	242	398
Albacete	14	70	84	20	71	91	38	37	75	33	21	54	24	24	48
Ciudad Real	7	56	63	9	75	84	27	68	95	53	105	158	36	70	106
Cuenca	4	29	33	5	40	45	18	20	38	14	21	35	14	20	34
Guadalajara	3	17	20	7	25	32	23	29	52	25	29	54	23	16	39
Toledo	14	124	138	6	103	109	29	69	98	48	97	145	59	113	171
CASTILLA LEÓN	43	409	452	51	356	407	147	284	431	198	324	522	176	356	532
Ávila	1	48	49	6	33	39	16	23	39	10	30	40	21	17	38
Burgos	23	56	79	15	53	68	25	45	70	39	25	64	38	29	67
León	3	80	83	8	78	86	22	60	82	35	45	80	42	38	80
Palencia	2	34	36	2	22	24	4	26	30	13	49	62	6	35	41
Salamanca	3	40	43	5	34	39	14	20	34	24	29	53	5	39	44
Segovia	1	36	37	17	17	17	9	14	23	10	14	24	18	10	28
Soria	2	10	12	6	8	14	6	1	7	6	3	9		3	3
Valladolid	7	87	94	7	94	101	45	85	130	59	118	177	41	176	217
Zamora	1	18	19	2	17	19	6	10	16	2	11	13	5	9	14
CATALUÑA	127	719	846	172	645	817	459	446	905	416	414	830	223	282	505
Barcelona	107	613	720	141	532	673	366	349	715	290	302	592	114	158	272
Girona				1		1									
Lleida															
Tarragona	20	106	126	30	113	143	93	97	190	126	112	238	109	124	233
CEUTA	3	36	39	10	34	44	10	30	40	40	12	52	27	6	33

COMUNIDAD Provincia	HOMBRES VÍCTIMAS DE VIOLENCIA POR SU CÓNYUGE O ANÁLOGO (*)														
	2002			2003			2004			2005			2006		
	Delito	Falta	TOTAL	Delito	Falta	TOTAL	Delito	Falta	TOTAL	Delito	Falta	TOTAL	Delito	Falta	TOTAL
EXTREMADURA	7	209	216	11	151	162	55	131	186	87	309	396	76	242	318
Badajoz	7	153	160	6	116	122	35	92	127	70	244	314	56	173	229
Cáceres		56	56	5	35	40	20	39	59	17	65	82	20	69	89
GALICIA	42	406	448	47	421	468	160	310	470	166	378	544	183	371	554
A Coruña	17	175	192	18	163	181	60	135	195	56	164	220	69	153	222
Lugo	10	48	58	7	34	41	24	27	51	18	25	43	21	16	37
Orense	2	36	38	2	33	35	18	23	41	12	33	45	24	31	55
Pontevedra	13	147	160	20	191	211	58	125	183	80	156	236	69	171	240
MADRID	165	968	1.133	148	1.159	1.307	479	1.040	1.519	660	799	1.459	605	856	1.461
MELILLA	2	36	38	4	43	47	9	26	35	28	22	50	14	23	37
MURCIA	29	294	323	44	280	324	115	205	320	146	214	360	142	222	364
NAVARRA	17	55	72	21	57	78	41	43	84	38	35	73	49	41	90
PAÍS VASCO	1		1	3	1	4	4	4	8	3		3	1	2	3
Álava				1		1	2	2	4	2		2	1	1	2
Guipúzcoa							1	2	3	1		1			
Vizcaya	1		1	2	1	3	1		1					1	1
LA RIOJA	4	44	48	12	36	48	30	17	47	35	13	48	40	29	69
TOTAL NACIONAL	981	7.232	8.213	1.232	7.629	8.861	3.526	5.991	9.517	4.518	6.562	11.080	4.325	6.476	10.801

- Año 2002 y 2003: Se incluyen delitos y faltas de lesiones, malos tratos ámbito familiar, trato degradante, injurias, el homicidio doloso, asesinato, inducción / cooperación al suicidio, detención ilegal, secuestro, amenazas, coacciones, tortura, allanamiento de morada, agresión sexual con penetración, abuso sexual, abuso sexual con penetración, corrupción de menores e incapaces, coacción a la prostitución, calumnias, malos tratos de obra sin lesión y apoderamiento de un menor contra resolución judicial.
- Año 2004: Se incluyen además de los delitos y faltas reseñados en apartados anteriores, mutilación genital, malos tratos habituales en el ámbito familiar y sustracción de menores.
- Año 2005: Se suprime el delito de torturas, dadas las condiciones que debe reunir el sujeto activo. Asimismo, se suprime la calificación de falta de malos tratos en el ámbito familiar. Se incluyen las faltas de incumplimiento de obligaciones familiares y vejaciones leves.
- (*) A partir del año 2002, la relación de cónyuge engloba además: Separado / divorciado, compañero sentimental, ex-compañero sentimental, novio, ex-novio.
- No se recogen datos de Ertzaintza, Mossos d' Escudria ni Policía Foral.
- Año 2006: Sin modificación.

TABLA 51

COMUNIDAD Provincia		HOMBRES VÍCTIMAS EN EL ÁMBITO FAMILIAR Y POR CÓNYUGE O ANÁLOGO CON RESULTADO DE MUERTE																													
		2002						2003						2004						2005						2006					
		Cónyuge	Hijo / hija	Otro parente / padre	Padre / madre	TOTAL	TOTAL	Cónyuge (*)	Hijo / hija	Otro parente / padre	Padre / madre	TOTAL	TOTAL	Cónyuge (*)	Hijo / hija	Otro parente / padre	Padre / madre	TOTAL	TOTAL	Cónyuge (*)	Hijo / hija	Otro parente / padre	Padre / madre	TOTAL	TOTAL	Cónyuge (*)	Hijo / hija	Otro parente / padre	Padre / madre	TOTAL	
ANDALUCÍA	2	2	3	3	10	4	1	3	2	10	4	4	2	4	10	6	6	5	1	12	3	3	4	2	9	1	1	1	1	4	
Almería	1	1	1	1	4	1	1	1	1	4	1	1	1	3	4	3	1	1	1	4	1	1	1	1	1	1	1	1	1		
Cádiz						1	1	1	2	2	1	1	1	5	1	1	1	1	1	5	1	1	1	1	1	1	1	1	1		
Córdoba										1	1	1	1	4	1	1	1	1	1	4	1	1	1	1	1	1	1	1	1		
Granada	1	1	2	4	1	1	2	1	1	2	1	1	1	5	1	1	1	1	1	5	1	1	1	1	1	1	1	1	1		
Huelva	1	1	1	1	4	1	1	1	2	4	1	1	1	5	1	1	1	1	1	5	1	1	1	1	1	1	1	1	1		
Jaén						1	1	1	1	4	1	1	1	5	1	1	1	1	1	5	1	1	1	1	1	1	1	1	1		
Málaga	1	2	1	4	1	1	2	1	1	2	1	1	2	4	1	1	1	1	1	4	1	1	1	1	1	2	2	2	3		
Sevilla						1	1	1	2	2	1	1	1	4	1	1	1	1	1	4	1	1	1	1	1	2	2	2	3		
ARAGÓN																															
Huesca																															
Teruel																															
Zaragoza																															
ASTURIAS	1	1	2	3	7	1	1	1	1	4	1	1	1	5	1	1	1	1	1	5	1	1	1	1	1	1	1	1	1		
ILLES BALEARS																															
C. VALENCIANA	6	3	9	3	21	8	3	3	1	23	8	1	2	3	3	5	2	1	8	2	1	1	1	4	1	1	1	1	4		
Alicante	3	3	6	2	14	2	2	2	2	8	2	2	2	3	3	3	1	1	4	2	1	1	1	4	1	1	1	1	4		
Castellón						1	1	1	3	4	1	1	1	5	1	1	1	1	1	5	1	1	1	1	1	1	1	1	1		
Valencia	3	3	6	2	14	3	1	2	3	9	1	1	1	4	1	1	1	1	4	1	1	1	1	4	1	1	1	1	4		
CANARIAS	1	1	3	5	10	2	1	1	2	7	2	1	1	5	1	1	1	1	5	2	2	2	2	5	2	2	2	2	2		

COMUNIDAD Provincia		HOMBRES VÍCTIMAS EN EL ÁMBITO FAMILIAR Y POR CÓNYUGE O ANÁLOGO CON RESULTADO DE MUERTE																			
		2002				2003				2004				2005				2006			
		Cónyuge	Hijo / hija	Otro pariente	Padre / madre	TOTAL	Cónyuge (*)	Hijo / hija	Otro pariente	Padre / madre	TOTAL	Cónyuge (*)	Hijo / hija	Otro pariente	Padre / madre	TOTAL	Cónyuge (*)	Hijo / hija	Otro pariente	Padre / madre	TOTAL
Las Palmas	1	1	2	4	1	1	1	1	2	1	1	1	1	1	1	1	1	1	2	2	
Tenerife					1	1	1	1	2	1	1	1	3	1	4						
CANTABRIA													1	1	1	1	1	1	1	2	
CAST. LA MANCHA	1	1	1	3	1	1	3	3	8	1	1	1	1	1	2	4	4	4	4	4	
Albacete					1	1	1	3	3												
Ciudad Real	1	1	1	1	1	1	1	1	1												
Cuenca	1	1	1	1	1	1	1	1	1												
Guadalajara					1	1	1	1	1												
Toledo	1	1	1	2	2	2	2	2	4	1	1	1	1	1	4	4	4	4	4	4	
CASTILLA Y LEÓN	1	1	1	1	1	1	1	1	2	1	1	1	2	2	2	2	2	2	2	4	
Ávila																					
Burgos	1	1	1	1	1	1	1	1	1												
León													1	1	1	1	1	1	1	1	
Segovia													1	1	1	1	1	1	1	1	
Valladolid					1	1	1	1	2	1	1	1	2	2	2	2	2	2	2	2	
CATALUÑA	2	1	3	1	1	2	2	2	6	2	1	2	1	2	6	1	1	1	1	1	
Barcelona	2	1	3	1	1	2	2	2	5	2	2	1	2	5	1	1	1	1	1	1	
Tarragona													1	1	1	1	1	1	1	1	
CEUTA																					
EXTREMADURA	1	1	1	1	2	1	1	1	2	1	1	1	2	1	1	1	1	1	1	1	
Badajoz	1	1	1	1	1	1	1	1	1	1	1	1	1	1	1	1	1	1	1	1	

COMUNIDAD Provincia		HOMBRES VÍCTIMAS EN EL ÁMBITO FAMILIAR Y POR CÓNYUGE O ANÁLOGO CON RESULTADO DE MUERTE																				
		2002				2003				2004				2005				2006				
		Cónyuge	Hijo / hija	Otro pariente	Padre / madre	TOTAL	Cónyuge (*)	Hijo / hija	Otro pariente	Padre / madre	TOTAL	Cónyuge (*)	Hijo / hija	Otro pariente	Padre / madre	TOTAL	Cónyuge (*)	Hijo / hija	Otro pariente	Padre / madre	TOTAL	
Cáceres				1	1																1	
GALICIA	2			3	5	1	3		4	1		2		2	3			2		2	4	1
A Coruña	1			1	2		1		1			2		2	2			2		2	2	1
Lugo	1			1	2																	
Orense							1		1													
Pontevedra				1	1	1	1		2	1				1				2		2		
MADRID	2	2		4	1	4	1	4	1	6	3	3	3	2	2	10	2	1	1	4		7
MELILLA											1	1		2								1
MURCIA	4			4	4	2	2	1	1	2	1	1	1	2	2	1	1				2	
NAVARRA						1			1													
LA RIOJA							1		1													
TOTAL NACIONAL	16	13	8	12	49	13	9	18	9	49	9	9	10	3	31	15	15	15	11	56	12	37

- A partir de 2002: Se computan homicidios dolosos, asesinatos e inducción, cooperación al suicidio.
- (*) A partir del año 2002, la relación de cónyuge engloba además: Separado / divorciado, compañero sentimental, novio, ex-novio.
- No se recogen datos de Ertzaintza, Mossos d' Escudria ni Policía Foral.
- Año 2006: Sin modificación.

2.2 Seguridad privada

2.2.1. Estructura

- 2.2.1.1. Unidad central**
- 2.2.1.2. Unidades territoriales**

2.2.2. Funciones

2.2.3. Objetivos

- 1. Descripción**
- 2. Grado de cumplimiento**

2.2.4. Comisiones y grupos

- 1. Nacionales**
- 2. Internacionales**

2.2.5. Recursos humanos

- 1. Unidad central**
- 2. Unidades territoriales**

2.2.6. Recursos materiales

- 1. Unidad central**
- 2. Unidades territoriales**

2.2.7. Gastos e inversiones

2.2.8. Servicios relevantes

2.2.9. Actividades formativas

- 1. A fuerzas y cuerpos de seguridad del estado**
- 2. Cursos, jornadas, reuniones de relevancia**

- Impartidas**
- Recibidas**

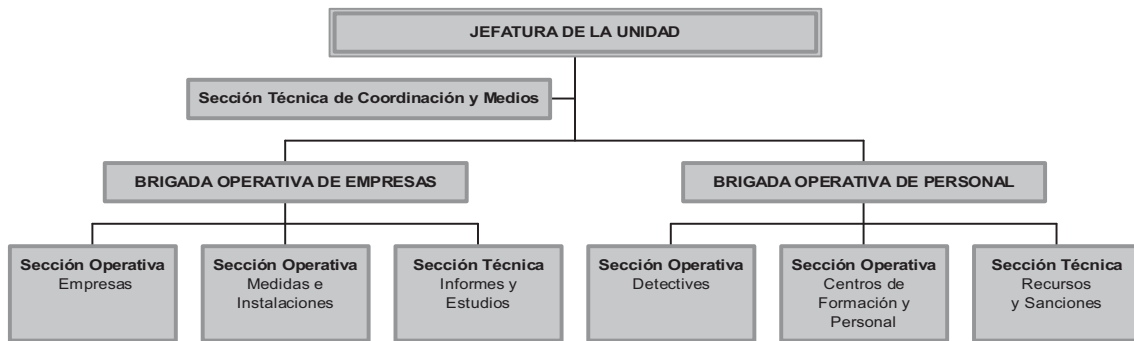
2.2.10. Actividades internacionales

2.2. SEGURIDAD PRIVADA

2.2.1. ESTRUCTURA

1. La Unidad Central de Seguridad Privada, dependiente de la Dirección General de la Policía y, específicamente de la Comisaría General de Seguridad Ciudadana, se encuentra ubicada en la actualidad en la calle Rey Francisco, 21 de Madrid.

Su estructura orgánica actual, se configura de la siguiente forma:



2. La estructura orgánica de las diferentes Unidades Territoriales de Seguridad Privada queda configurada, en la actualidad de la siguiente forma:

-52 Unidades Territoriales correspondientes a Comisarías Provinciales.

-3 Unidades Territoriales correspondientes a Comisarías Locales.



2.2.2. FUNCIONES

Según establece la Orden Interior 2103/2005 de 1 de julio, por la que se desarrolla la estructura orgánica y funciones de los Servicios Centrales y Periféricos de la Dirección General de la Policía:

Capítulo 1, Apartado Sexto. Comisaría General de Seguridad Ciudadana.

Estará integrada por las siguientes unidades:

....

Cinco. Unidad Central de Seguridad Privada:

Ejerce las funciones de control de las empresas y del personal de la seguridad privada, así como todas aquellas que le están atribuidas en la normativa específica sobre esta materia. También llevará a cabo la coordinación y apoyo técnico de las respectivas unidades territoriales.

2.2.3. OBJETIVOS Y CUMPLIMIENTO

1. DESCRIPCIÓN

MEJORAR LOS PROCESOS PARA REDUCIR LA BUROCRACIA Y AGILIZAR LA RESPUESTA AL CLIENTE.

- **Habilitaciones y Autorizaciones:**
Se evalúa el tiempo medio, en la habilitación de personal y en la autorización de empresas, desde que entra la solicitud hasta que se concede. Solo se computa el tiempo que permanece en la Unidad Central.
- **Sanciones:**
Indica el tiempo medio empleado, por la Unidad Central, en la tramitación del los procedimientos sancionadores (Informe y Resolución)
- **Recursos:**
Recoge los tiempos medios empleados, por la Unidad Central, en la tramitación de los diferentes recursos administrativos.

PARTICIPACIÓN DE LAS UNIDADES DE SEGURIDAD PRIVADA EN LA PREVENCIÓN.

- **Asistentes a cursos y conferencias:**
- **Cursos:**
Aquellas organizados por el C.N.P., en los que se participe como profesor, dirigidas a personal de seguridad privada, personal policial o de otras instituciones.
- **Conferencias:**
Aquellas impartidas en cursos programados y organizados por organismos públicos. Todas las demás impartidas en cualquier ámbito: Aula Práctica, Universidades, Centros Privados, Convenciones, Jornadas, Centros de Formación, etc.)

- Programas preventivos:

Conjunto de actuaciones que se llevan a cabo para conseguir una finalidad divulgativa y formativa en el ámbito de la seguridad privada; bien mediante la elaboración de videos sobre la seguridad en transporte de fondos, seguridad en espectáculos deportivos, etc., o bien por medio de la publicación de boletines, hojas informativas, manuales, dirigidos a las Unidades Territoriales de Seguridad Privada, a fin de dar a conocer todas aquellas innovaciones, criterios, jurisprudencia, "modus operandi", etc.

REDUCCIÓN DEL INTRUSISMO

- Empresas y despachos autorizados y no autorizados:

Se incluyen las empresas y despachos de detectives no autorizados y aquellos autorizados que empleen personal no habilitado.

- Personal no habilitado:

Se contabiliza el personal no habilitado que esté prestando servicio de seguridad, como autónomo, en empresas de seguridad o en empresas de servicios.

	Año 2005	Año 2006	Objetivo	Resultado esperado	%
Habilitaciones y autorizaciones	25	22	=	27	112 %
Sanciones	17	18	=	17	94 %
Recursos	25	25	=	25	100 %
Programas preventivos	12	19	=	12	108 %
Asistentes a cursos y conferencias	3.614	7.166	+ 10%	3.614	180 %
Intrusismo de empresas y despachos	312	412	+ 10%	312	120 %
Intrusismo de personal	706	800	+ 10%	706	103 %
Informaciones sobre delitos o hechos que afectan a la seguridad ciudadana	1.156	2.032	+ 15%	1.477	153 %
Auxilio, colaboraciones y sala operativa	17.509	26.000	+ 15%	15.225	129 %

2.2.4 COMISIONES Y GRUPOS DE LOS QUE SE ES MIEMBRO.

- Participación en el CTN 108 (Comisión Técnica de Normalización) en relación a Normas UNE sobre elementos técnicos de seguridad.
- Participación en el CTN 79.
- Participación en el CTC 55.
- Participación en el Grupo de Trabajo de Centrales de Alarma.
- Grupos de trabajo dimanantes de la Comisión Mixta Central de Seguridad Privada

2.2.5 RECURSOS HUMANOS

1. UNIDAD CENTRAL

	2004	2005	2006
Comisarios	2	3	3
Inspectores Jefes	9	10	13
Inspectores	17	18	19
Subinspectores	8	7	8
Oficiales	8	9	9
Policías	19	25	26
CC.GG.	13	15	14
TOTAL	76	87	92

2. UNIDADES TERRITORIALES

	2004	2005	2006
Comisarios	0	0	0
Escala Ejecutiva	65	62	66
Escala Subins.	45	53	56
Escala Básica	112	128	140
CC.GG.	24	30	29
Facultativos	1	1	1
TOTAL	246	274	292

En relación a las 55 Unidades Territoriales, en la actualidad 38 de ellas realizan algún tipo de actividad policial, aparte de las específicas de Seguridad Privada.

2.2.6 RECURSOS MATERIALES

UNIDAD CENTRAL

	2004	2005	2006
Vehículos	10	10	10
Ordenadores	53	53	56
Impresoras	9	9	10
Escáneres	2	2	2
Transmisores	6	6	6
Teléfonos móviles	3	5	5
Arco detector	1	1	1
Detector manual	1	1	1
Detector de cartas	1	1	1

2.2.7 GASTOS E INVERSIONES

Por parte de esta Unidad Central, durante el año 2006 no se ha realizado ningún tipo de gasto o inversión

2.2.8 SERVICIOS Y ACTIVIDADES DE RELEVANCIA E INTERÉS.

- Inspecciones en las Centrales Nucleares.
- Elaboración video en relación a la actividad de protección de personas.
- Reunión con representantes actividad de explosivo (usuarios y empresas de seguridad).
- Grupos de trabajo dimanantes de la Comisión Mixta central de Seguridad Privada.
- Normativa reguladora del personal de seguridad: Vigilantes y especialidades.
- Lucha contra el intrusismo.
- Carta de Calidad y Deontología Profesional.
- Guardas particulares del Campo.
- Normativa de seguridad privada.
- Colaboración con las FF.CC. de Seguridad.

2.2.9 ACTIVIDADES FORMATIVAS

1. IMPARTIDOS A FUERZAS Y CUERPOS DE SEGURIDAD DEL ESTADO

- X Curso de Actualización en Seguridad Privada (Escala Ejecutiva y Subinspección)
- VIII Curso de Actualización en Seguridad Privada (Escala Básica).
- VI Curso de Especialización en Protección y Seguridad para la Comisaría Especial de la Casa de S.M. El Rey.
- Curso sobre secuestros.
- XV Curso de Ascenso a Comisario

2. CURSOS, JORNADAS, REUNIONES, CONFERENCIAS DE RELEVANCIA:

IMPARTIDAS:

- XVIII Congreso Nacional de Centros de Formación.
- Master ejecutivo en dirección de seguridad global.
- Curso superior de seguridad corporativa y protección del patrimonio.
- Congreso de tecnologías de seguridad y control sobre redes IP.
- Comité Técnico de normalización y certificación (CTN).
- Comité sobre normalización de productos en seguridad (AENOR).
- Cursos en el Aula de Formación de la C.G.S.C. (3).
- Proyecto PL03/iB/JH/03 celebrado en Polonia.
- Curso de Seguridad Privada celebrado en Rumanía.

RECIBIDAS:

- **XVIII Jornadas de EFITEC:** Conferencia anual

2.2.10. ACTIVIDADES INTERNACIONALES

- Mes de marzo: Reunión con responsables de la seguridad privada del gobierno mejicano.
- Mes de mayo : Curso sobre actividades de Seguridad Privada (medidas de seguridad en Entidades financieras y Transporte de fondos) en POLONIA.
- Mes de noviembre: Curso sobre actividades de Seguridad Privada (medidas de seguridad en Entidades financieras y Transporte de fondos) en RUMANÍA.

2.3. ARMAS Y EXPLOSIVOS

2.3.1. ACTUACIONES ADMINISTRATIVAS DE LA INTERVENCIÓN DE ARMAS Y EXPLOSIVOS EN 2006.

La actuación administrativa relacionada con armas y explosivos se centra básicamente en la gestión de más de dos millones de licencias, que amparan a más de tres millones de armas y guías de pertenencias.

A lo largo de 2006 se han concedido 418.540 licencias y autorizaciones de armas, habiendo dado de baja 66.746, y denegándose 9.569

Por lo que respecta a explosivos, se ejerce el control de 1.873 establecimientos (fábricas, depósitos, talleres de pirotecnia, etc.) de los cuales 1.598 son locales de venta de productos pirotécnicos.

El control reglamentario en los 1.548 establecimientos de armas se detalla en la tabla correspondiente.

GUÍAS DE PERTENENCIA

CONCEPTOS		NUMERO DE GUÍAS
PARTICULARES	PISTOLAS / REVÓLVERES	112.552
	RIFLES	228.864
	CARABINAS	171.147
	ESCOPETAS	2.667.833
	OTRAS	190.957
	TOTAL	3.371.353
MINISTERIO DE DEFENSA	EJÉRCITO DE TIERRA	36.827
	EJÉRCITO DEL AIRE	11.189
	FUERZAS NAVALES	10.534
	CUERPOS COMUNES	5.264
	TOTAL	63.814
CUERPO NACIONAL DE POLICÍA		42.066
POLICÍAS LOCALES		89.850
POLICÍAS AUTONÓMICAS		31.381
SERVICIO DE VIGILANCIA ADUANERA		954
GUARDIA CIVIL	PISTOLAS	31.833
	REVÓLVERES	9.386
	ESCOPETAS	19.664
	CARABINAS	4.809
	RIFLES	2.254
	OTRAS	115
	TOTAL	68.061
TOTAL GENERAL		3.667.479

Fuente: Intervención Central de Armas y Explosivos.

**LICENCIAS AUTORIZACIONES Y ARMAS QUE AMPARAN
AÑO 2006**

TIPO - DENOMINACIÓN	NÚMERO DE LICENCIAS	ARMAS QUE AMPARAN	
		CORTAS	LARGAS
B - Armas cortas particulares	11.032	9.330	
C - Personal vigilancia / seguridad	83.470	31.193	4.458
D - Armas largas rayadas (caza mayor)	245.384		228.864
E - Largas rayadas (5,6 mm), escopetas	1.519.643		2.838.980
F - Concurso tiro deportivo	39.928	68.758	5.029
AE - Armas de avancarga, antiguas y de sistema FLOBERT	19.526	17.398	11.315
AEM - Autorización especial uso armas menores	13.573		
L - Autorización especial Libro de Coleccionista	5.389	17.600	14.323
TE - Tarjeta Europea	8.474		
POLICÍAS LOCALES	65.007		89.850
POLICÍAS AUTONÓMICAS	24.646		31.381
SERVICIO DE VIGILANCIA ADUANERA	842		954
TOTAL	2.036.914	266.464	3.102.969

Fuente: Intervención Central de Armas y Explosivos.

**LICENCIAS CONCEDIDAS, DENEGADAS Y DADAS DE BAJA
AÑO 2006**

TIPO - DENOMINACIÓN	CONCEDIDAS	DENEGADAS	BAJAS
B - Armas cortas particulares	700	465	1.025
C - Personal vigilancia / seguridad	5.494	411	1.767
D - Armas largas rayadas (caza mayor)	76.594	1.802	8.201
E - Largas rayadas (5,6 mm), escopetas	311.584	6.501	46.618
F - Concurso tiro deportivo	13.806	264	5.544
AE - Armas de avancarga, antiguas y de sistema FLOBERT	4.639	66	947
AEM - Autorización especial uso armas menores	2.870	36	2.200
L - Coleccionistas	231	2	5
TE - Tarjeta Europea	2.622	22	439
TOTAL	418.540	9.569	66.746

Fuente: Intervención Central de Armas y Explosivos.

OTRAS ACTIVIDADES

CONCESIÓN PERMISOS ESPECIALES	
TARJETAS	7.033
AUTORIZACIONES ESPECIALES	530
ARMAS AUTORIZADAS	
CAZA MAYOR	1.100
ESCOPETAS	10.248
TIRO DEPORTIVO	32
INFORMES EMITIDOS	3.662
AUTORIZACIONES ADMINISTRATIVAS	4.401
CORRESPONDENCIA EN GENERAL	80.776

Fuente: Intervención Central de Armas y Explosivos.

ARMAS SUSTRÁIDAS / EXTRAVIADAS, INTERVENIDAS Y RECUPERADAS

ARMAS Tipo	SUSTRÁIDAS O EXTRAVIADAS	INTERVENIDAS	RECUPERADAS
DE GUERRA	5	25	4
CORTAS	26	209	58
LARGAS	236	425	71
LARGAS RAYADAS	51	61	7
LARGAS RECORTADAS	8	13	14
SIMULADAS	12	324	5
DE GAS	49	198	2
ADAPTADAS FUEGO REAL		45	1
BLANCAS	225	3.991	11
OTRAS	43	792	26
TOTAL	655	6.083	199

Fuente: Intervención Central de Armas y Explosivos.

ESTABLECIMIENTOS DE ARMAS

FÁBRICAS DE ARMAS	31
FÁBRICAS DE ARMAS DE GUERRA	21
FÁBRICAS DE PIEZAS	14
ARMERÍAS	1.430
TALLERES DE ACABADO	37
MUSEOS	15
TOTAL	1.548

Fuente: Intervención Central de Armas y Explosivos.

ESTABLECIMIENTOS DE EXPLOSIVOS

FÁBRICAS DE EXPLOSIVOS	17
DEPÓSITOS COMERCIALES	66
DEPÓSITOS DE CONSUMO	9
TALLERES DE PIROTÉCNIA	148
DEPÓSITOS DE PIROTÉCNIA	25
TALLERES DE CARGA DE CARTUCHOS DE CAZA	10
ESTABLECIMIENTOS DE VENTA PRODUCTOS PIROTÉCNICOS	1.598
TOTAL	1.873

Fuente: Intervención Central de Armas y Explosivos.

DENUNCIAS

AL REGLAMENTO DE ARMAS	8.937
AL REGLAMENTO DE EXPLOSIVOS	1.066
TOTAL	10.003

Fuente: Intervención Central de Armas y Explosivos.

3. DROGAS

3.1 Actuaciones en el periodo: 1 de enero a 31 de diciembre 2006.

3.1.1. Detenciones

1 Número de detenciones

2 Número de detenciones por familia de drogas

3.1.2. Denuncias

1 Número de detenciones

2 Número de detenciones por familia de drogas

3.1.3. Decomisos por familias de drogas

3.1.4. Cantidades incautadas por sustancias

3.2. Evolución de los principales indicadores

3.2.1. Detenciones

3.2.2. Denuncias

3.2.3. Decomisos

3.3. Evolución de las cantidades incautadas

3.3.1. Hachís

3.3.2. Cocaína

3.3.3. Éxtasis

3.3.4. Heroína



3.1. ACTUACIONES EN EL PERIODO 1 de enero a 31 de diciembre 2006.

Durante el año 2006 se han producido un total de 16.766 detenciones, lo cual constituye un aumento del 2,87% con respecto a las 16.299 del año anterior.

Igualmente se han practicado 218.656 denuncias por infracción a la Ley Orgánica 1/1992, lo cual supone un aumento del 26,32% con respecto al pasado año, en que se efectuaron 173.096 denuncias.

En cuanto al número total de decomisos, ha aumentado un 23,67% con respecto al del año anterior, pasando de 197.186 a 243.858.

Los significativos aumentos en el número de denuncias y decomisos han sido debidos principalmente a la puesta en marcha de los Planes Operativos de respuesta policial contra el tráfico minorista y consumo, que comenzaron a primeros de año en los entornos de los centros educativos y en las zonas de ocio.

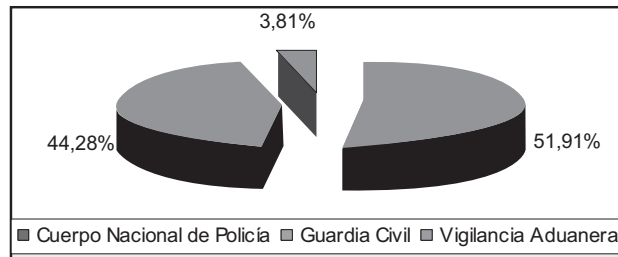
En la siguiente tabla se reflejan las cantidades incautadas de las principales sustancias y su variación con respecto al mismo periodo del año anterior.

Sustancia	Año 2005	Año 2006	% Variación 2005-2006
Hachís (Kgrs.)	669.704	459.267	-31,42%
Cocaína (Kgrs.)	48.429	49.650	2,52%
Heroína (Kgrs.)	174	472	170,74%
MDMA-Éxtasis (Unidades)	572.871	481.583	-15,94%

3.1.1. DETENCIONES

1. Número de detenciones

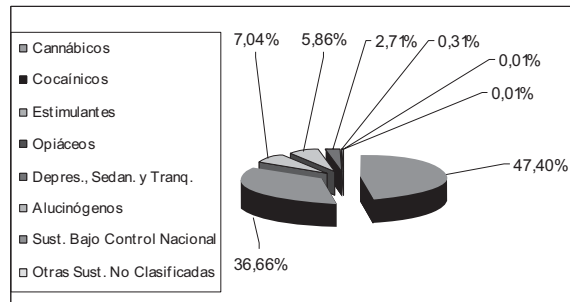
	Cuerpo Nacional de Policía	Guardia Civil	Vigilancia Aduanera	TOTAL
TOTALES	8.703	7.424	639	16.766
% Sobre Total	51,91%	44,28%	3,81%	100%
% Sobre mismo periodo año anterior	4,93%	-0,04%	10,55%	2,87%



2. Número de detenciones por familias de drogas

	Cuerpo Nacional de Policía	Guardia Civil	Vigilancia Aduanera	TOTAL	% Sobre Total	% Sobre mismo periodo año anterior
Cannábicos	5.232	5.052	99	10.383	47,40%	-3,00%
Cocainicos	4.493	3.384	154	8.031	36,66%	4,06%
Estimulantes	640	903		1.543	7,04%	-10,29%
Opiáceos	996	287	1	1.284	5,86%	-17,75%
Depres., Sedan. y Tranq.	477	117		594	2,71%	-7,91%
Alucinógenos	43	25		68	0,31%	-42,86%
Sust. Bajo Control Nacional	2			2	0,01%	-89,47%
Otras Sust. No Clasificadas		2		2	0,01%	-71,43%

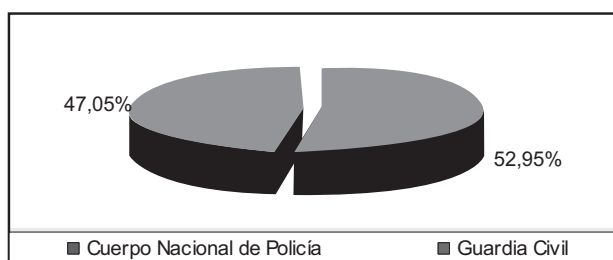
Las detenciones en las que se incautan varios tipos de sustancias, se contabilizan en esta última tabla una vez por cada tipo de sustancia incautada.



3.1.2. DENUNCIAS

1. Número de denuncias

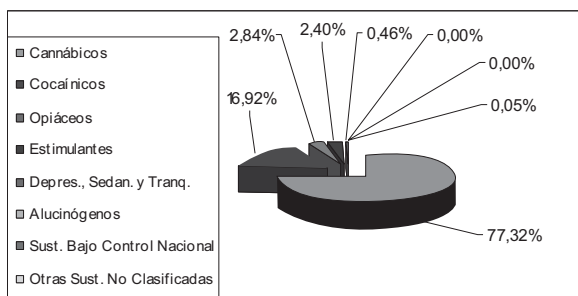
	Cuerpo Nacional de Policía	Guardia Civil	Vigilancia Aduanera	TOTAL
TOTALES	102.876	115.780		218.656
% Sobre Total	47,05%	52,95%		100%
% Sobre mismo periodo año anterior	51,95%	9,86%		26,32%



2. Número de denuncias por familias de drogas

	Cuerpo Nacional de Policía	Guardia Civil	Vigilancia Aduanera	TOTAL	% Sobre Total	% Sobre mismo periodo año anterior
Cannábicos	81.274	99.603		180.877	77,32%	27,86%
Cocainicos	20.376	19.210		39.586	16,92%	15,90%
Opiáceos	3.888	2.755		6.643	2,84%	-8,44%
Estimulantes	1.042	4.565		5.607	2,40%	31,25%
Depres., Sedan. y Tranq.	853	233		1.086	0,46%	24,26%
Alucinógenos	58	62		120	0,05%	33,33%
Sust. Bajo Control Nacional	11			11	0,00%	-21,43%
Otras Sust. No Clasificadas					0,00%	

Las denuncias en las que se incautan varios tipos de sustancias, se contabilizan en esta última tabla una vez por cada tipo de sustancia incautada.



3.1.3. DECOMISOS POR FAMILIAS DE DROGAS

	Cuerpo Nacional de Policía	Guardia Civil	Vigilancia Aduanera	TOTAL	% Sobre Total	% Sobre mismo periodo año anterior
Cannábicos	84.361	100.465	131	184.957	75,85%	26,98%
Cocáinicos	22.828	20.667	299	43.794	17,96%	16,14%
Opiáceos	4.382	2.656	1	7.039	2,89%	-4,28%
Estimulantes	1.390	5.090	4	6.484	2,66%	26,99%
Depres., Sedan. y Tranq.	1.112	291		1.403	0,58%	17,21%
Alucinógenos	86	74		160	0,07%	18,52%
Sust. Bajo Control Nacional	14			14	0,01%	-39,13%
Otras Sust. No Clasificadas		2	5	7	0,00%	0,00%
TOTAL	114.173	129.245	440	243.858	100%	23,67%

3.1.4. CANTIDADES INCAUTADAS POR SUSTANCIAS

CANNÁBICOS	Cuerpo Nacional de Policía	Guardia Civil	Vigilancia Aduanera	Policías Autonómicas	TOTAL	% Variación Año Anterior
Hachís (gr.)	96.403.027,13	322.165.597,87	40.698.331,00	0,00	459.266.956,00	-31,42 %
Grifa (gr.)	209.837,33	3.054,99	11.161,00	0,00	224.053,32	-32,65 %
Marihuana (gr.)	0,00	273.030,55	0,00	0,00	273.030,55	-17,69 %
Aceite de Hachís (gr.)	6,00	10.611,61	0,00	0,00	10.617,61	9.296,12 %
Kiffi (gr.)	0,00	0,00	0,00	0,00	0,00	-100,00 %
Planta de Cannabis (gr.)	1.051.551,17	13.039.834,63	0,00	0,00	14.091.385,80	25,50 %
Semillas de Cannabis (gr.)	1.557,77	0,00	0,00	0,00	1.557,77	1.307,07 %
Otros Cannábicos (gr.)	0,00	302,05	0,00	0,00	302,05	-80,06 %
TOTALES	97.665.979,40	335.492.431,70	40.709.492,00	0,00	473.867.903,10	-30,48 %

COCAÍNICOS	Cuerpo Nacional de Policía	Guardia Civil	Vigilancia Aduanera	Policías Autonómicas	TOTAL	% Variación Año Anterior
Cocaína (gr.)	23.274.396,60	15.240.045,50	11.135.059,00	0,00	49.649.501,10	2,52 %
Crack (gr.)	234,92	19,38	0,00	0,00	254,30	-11,52 %
Pasta de Cocaína (gr.)	0,00	3.204,00	0,00	0,00	3.204,00	3.092,51 %
Otros Cocáinicos (gr.)	0,00	290,54	0,00	0,00	290,54	0,40 %
Hojas de Coca (gr.)	880,00	0,00	0,00	0,00	880,00	
TOTALES	23.275.511,52	15.243.559,42	11.135.059,00	0,00	49.654.129,94	2,53 %

OPIÁCEOS	Cuerpo Nacional de Policía	Guardia Civil	Vigilancia Aduanera	Policías Autonómicas	TOTAL	% Variación Año Anterior
Heroína (gr.)	444.654,73	27.086,24	2,00	0,00	471.742,97	170,74 %
Metadona (gr.)	1.628,60	6.734,88	0,00	0,00	8.363,48	252,23 %
Opio (gr.)	0,20	658,60	0,00	0,00	658,80	-2,11 %
Codeína (gr.)	229,00	7,00	0,00	0,00	236,00	5.203,37 %
Planta Adormidera (gr.)	0,00	72.350,00	0,00	0,00	72.350,00	1.341,81 %
Otros Opiáceos (gr.)	3,00	25,00	0,00	0,00	28,00	-89,66 %
Morfina (gr.)	11,00	0,00	0,00	0,00	11,00	-21,43 %
Metasedín (gr.)	0,00	0,00	0,00	0,00	0,00	-100,00 %
TOTALES	446.526,53	106.861,72	2,00	0,00	553.390,25	203,05 %

ESTIMULANTES	Cuerpo Nacional de Policía	Guardia Civil	Vigilancia Aduanera	Policías Autonómicas	TOTAL	% Variación Año Anterior
M.D.M.A (Extasis) (ud.)	373.595,40	107.816,44	171,00	0,00	481.582,84	-15,94 %
Anfetamina (ud.)	577,00	339.356,31	1,00	0,00	339.934,31	3.771,23 %
M.D.A. (Var. M.D.M.A.) (ud.)	0,00	0,00	0,00	0,00	0,00	-100,00 %
Otros Est. y Psicotro. (ud.)	15.000,00	89.204,52	0,00	0,00	104.204,52	1.396,63 %
TOTALES	389.172,40	536.377,27	172,00	0,00	925.721,67	57,27 %
Speed (gr.)	73.338,06	114.250,22	9,00	0,00	187.597,28	459,66 %

DEPRESIVOS, SEDANTES Y TRANQUILIZANTES	Cuerpo Nacional de Policía	Guardia Civil	Vigilancia Aduanera	Policías Autonómicas	TOTAL	% Variación Año Anterior
Trankimacin (ud.)	13.208,00	1.043,00	0,00	0,00	14.251,00	-1,56 %
Tranxilium (ud.)	739,00	185,00	0,00	0,00	924,00	-95,17 %
Valium-Diazepan (ud.)	3.124,00	0,00	0,00	0,00	3.124,00	427,70 %
Rohipnol (ud.)	468,00	1.036,00	0,00	0,00	1.504,00	499,20 %
Ketamina (ud.)	139,00	0,00	0,00	0,00	139,00	-93,99 %
Centramina (ud.)	0,00	0,00	0,00	0,00	0,00	-100,00 %
Halción (ud.)	0,00	0,00	0,00	0,00	0,00	-100,00 %
Otros Barbituricos (ud.)	176.982,00	3,00	0,00	0,00	176.985,00	510,60 %
Otros Fármacos (ud.)	0,00	2.845,45	0,00	0,00	2.845,45	-45,81 %
Deprancol (ud.)	15,00	0,00	0,00	0,00	15,00	
TOTALES	194.675,00	5.112,45	0,00	0,00	199.787,45	181,42 %

ALUCINÓGENOS	Cuerpo Nacional de Policía	Guardia Civil	Vigilancia Aduanera	Policías Autonómicas	TOTAL	% Variación Año Anterior
LSD (ud.)	499,00	591,30	0,00	0,00	1.090,30	-94,10 %
Mescalina (ud.)	8,00	12,00	0,00	0,00	20,00	5,26 %
Datura Estramonium (ud.)	1,00	0,00	0,00	0,00	1,00	
Otros Alucinógenos (ud.)	1.728,70	0,00	0,00	0,00	1.728,70	70,45 %
TOTALES	2.236,70	603,30	0,00	0,00	2.840,00	-85,44 %

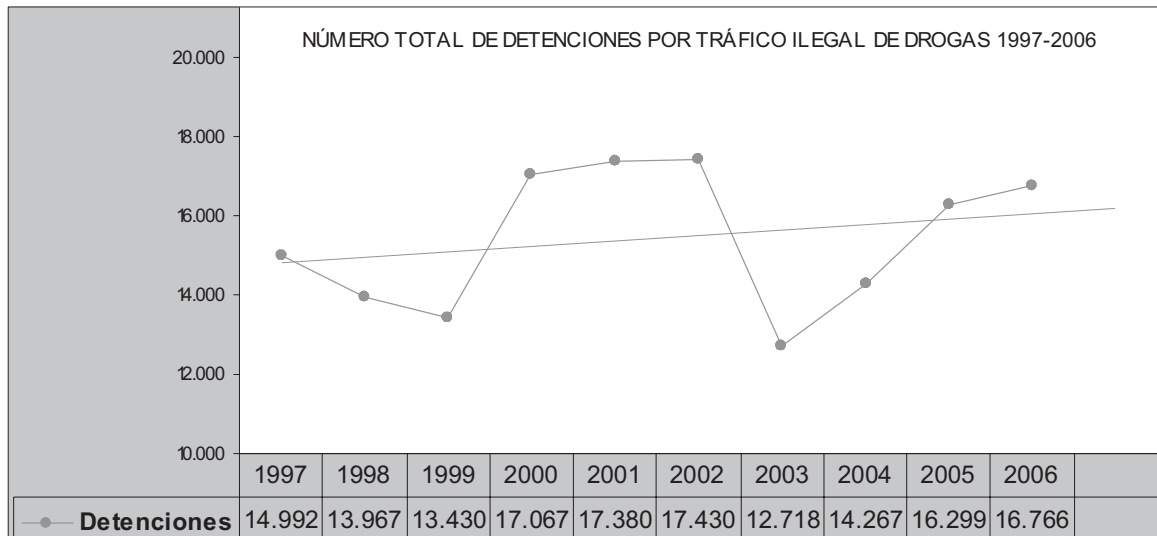
SUSTANCIAS BAJO CONTROL NACIONAL	Cuerpo Nacional de Policía	Guardia Civil	Vigilancia Aduanera	Policías Autonómicas	TOTAL	% Variación Año Anterior
G.H.B (Extasis Líquido) (cc.)	144,00	0,00	0,00	0,00	144,00	-98,40 %
TOTALES	144,00	0,00	0,00	0,00	144,00	-98,40 %

OTRAS SUSTANCIAS NO CLASIFICADAS	Cuerpo Nacional de Policía	Guardia Civil	Vigilancia Aduanera	Policías Autonómicas	TOTAL	% Variación Año Anterior
Gasolina (cc.)	0,00	0,00	0,00	0,00	0,00	-100,00 %
Otras Drogas y Estup. (cc.)	0,00	16,00	12.399,00	0,00	12.415,00	-63,34 %
TOTALES	0,00	16,00	12.399,00	0,00	12.415,00	-99,36 %

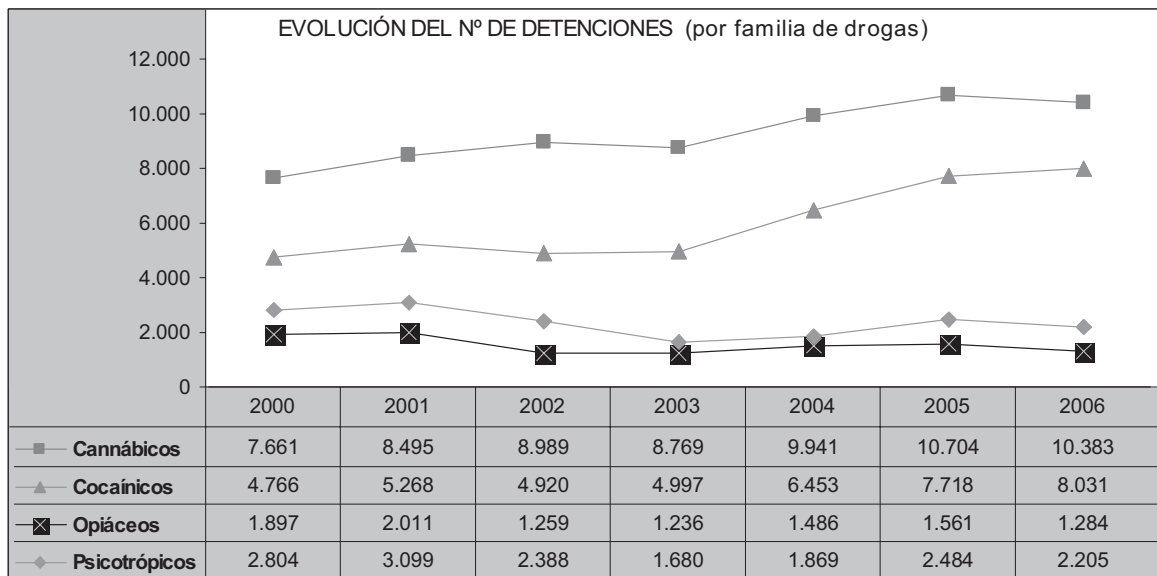
3.2. EVOLUCIÓN DE LOS PRINCIPALES INDICADORES.

3.2.1. DETENCIONES

El número de detenciones se ha establecido en una horquilla que oscila entre las 12.718, como valor mínimo correspondiente al año 2003, y las 17.430, como valor máximo del año 2002, mostrando una leve tendencia general a la baja. Pero desde 2003 se está produciendo un fuerte incremento que se ha materializado en un 2,87% en 2006 con respecto al año anterior.



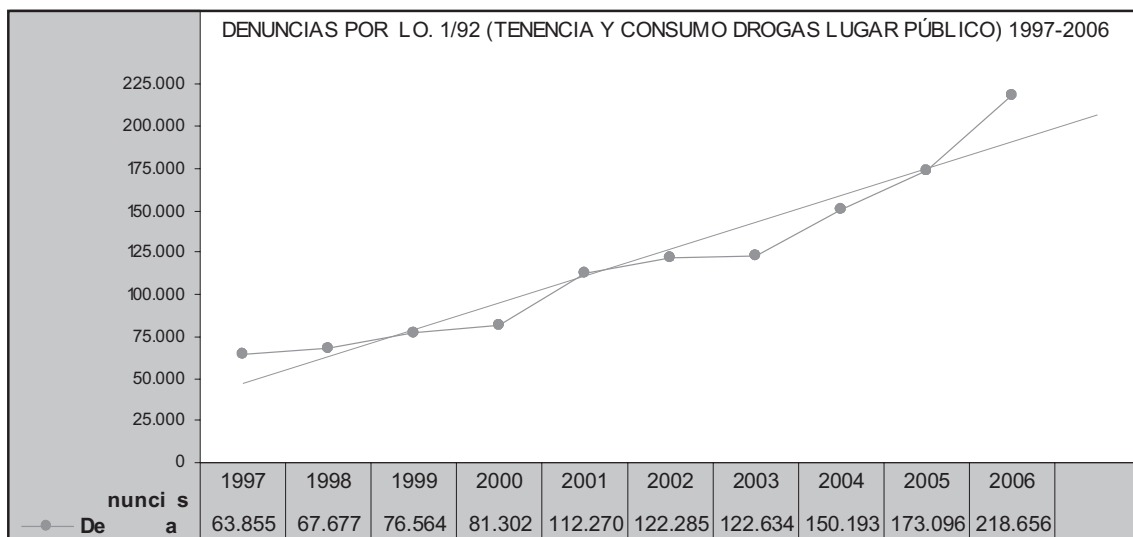
Nº de detenciones por familia de droga



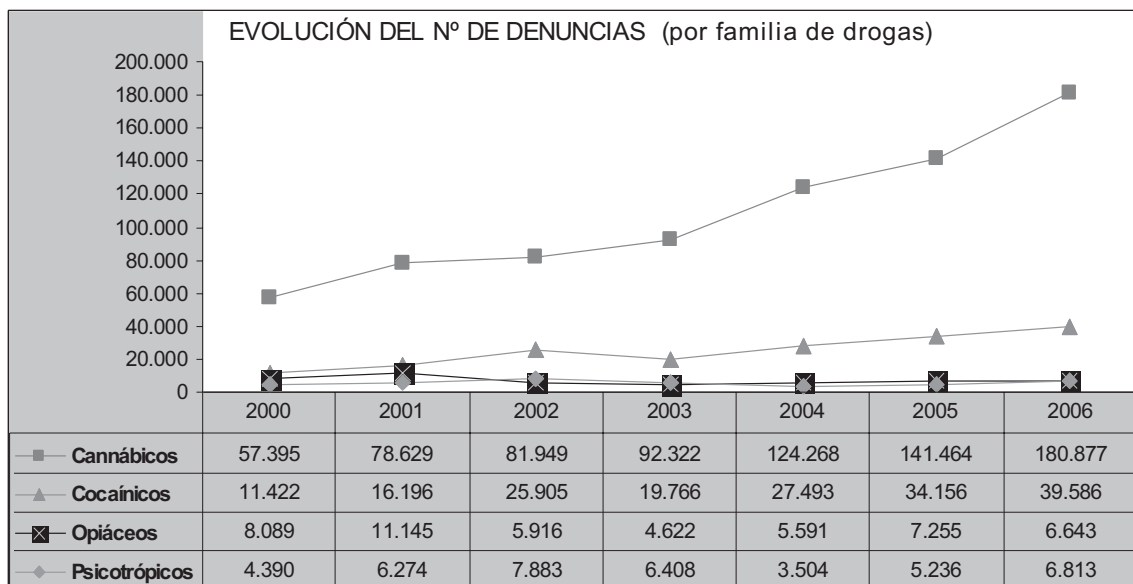
Las detenciones en las que se incautan varios tipos de sustancias, se contabilizan en esta última tabla una vez por cada tipo de sustancia incautada.

3.2.2. DENUNCIAS

La mayor parte de las intervenciones de droga se producen al amparo de la Ley Orgánica 1/1992, de Protección de la Seguridad Ciudadana. La evolución del número de denuncias muestra una tendencia sostenida al alza. En el año 2006 se ha producido un aumento del 26,32% con respecto al año anterior que se debe en gran medida a los Planes Operativos puestos en marcha a primeros del 2006 en los entornos de los centros educativos y en las zonas de ocio.



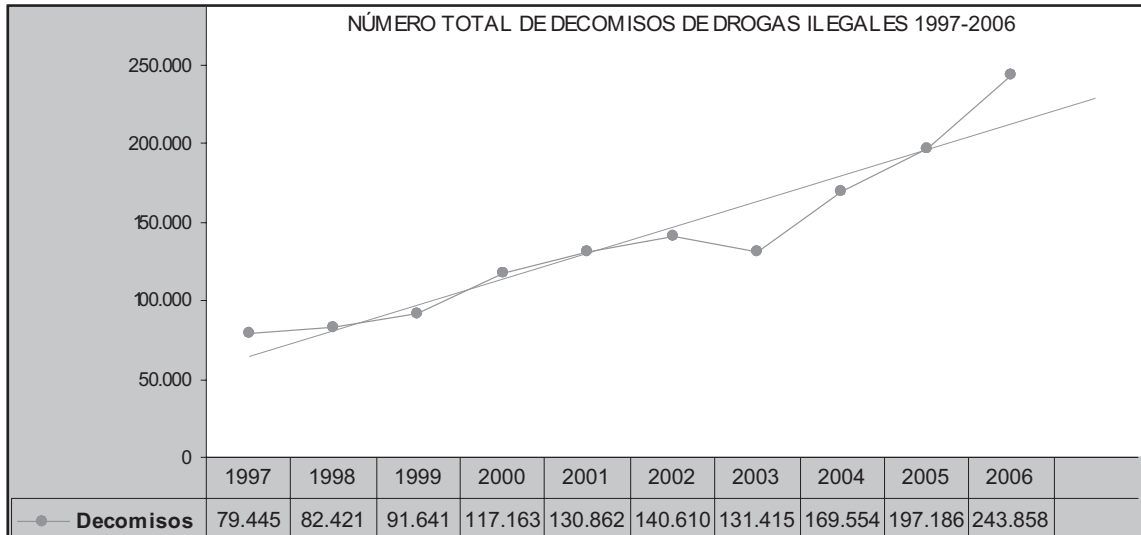
Nº de detenciones por familia de droga



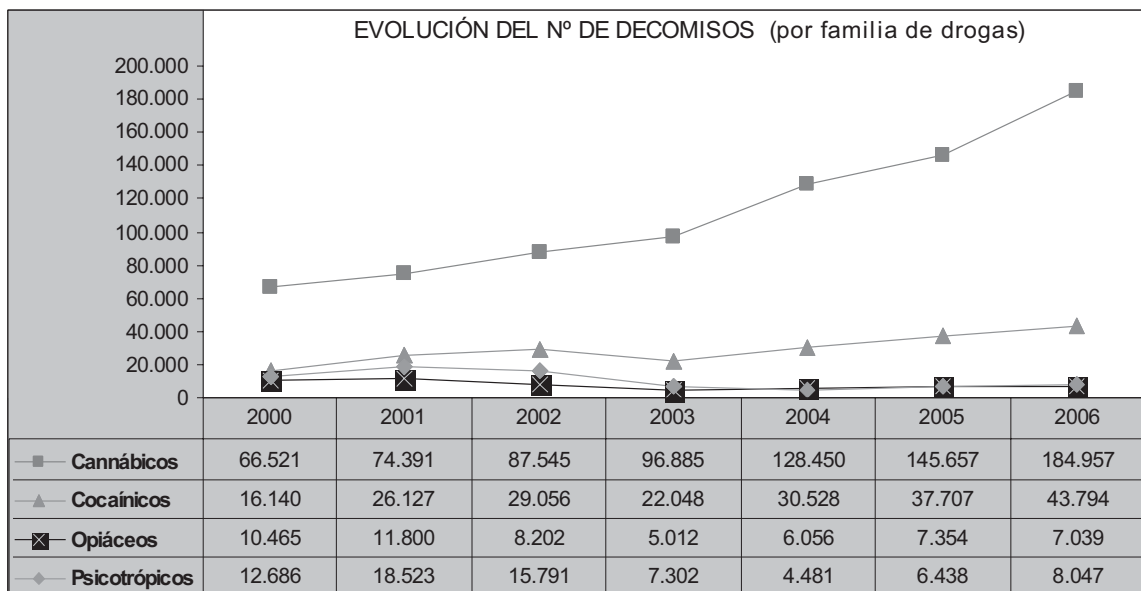
Las denuncias en las que se incautan varios tipos de sustancias, se contabilizan en esta última tabla una vez por cada tipo de sustancia incautada.

3.2.3. DECOMISOS

El número de decomisos muestra una tendencia claramente al alza, indicativa de un esfuerzo sostenido en la lucha contra las drogas ilegales, produciéndose en el año 2006 un incremento del 23,67% con respecto al año anterior, debido en gran parte a las mismas causas que motivaron el aumento de las denuncias.



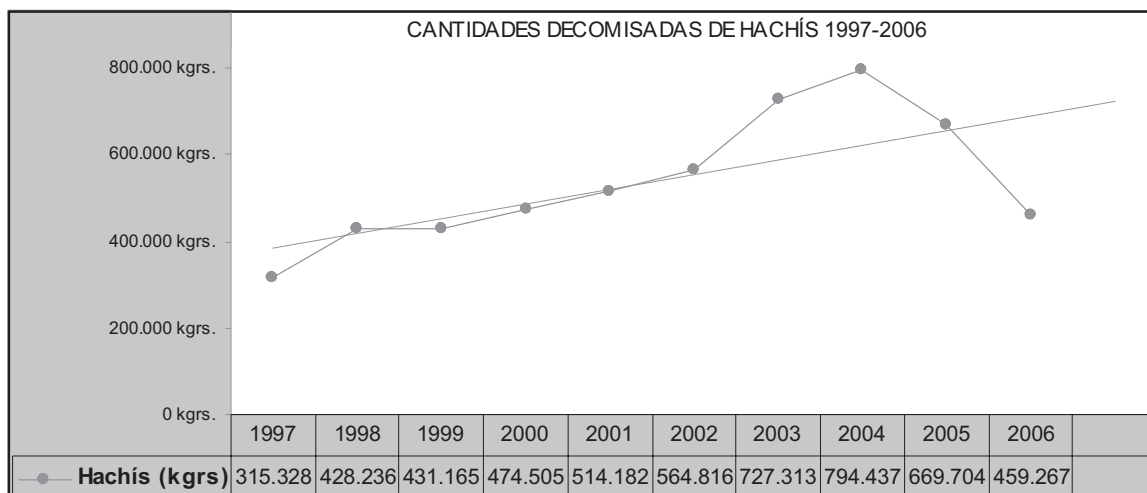
Nº de decomisos por familia de droga



3.3. EVOLUCIÓN DE LAS CANTIDADES INCAUTADAS.

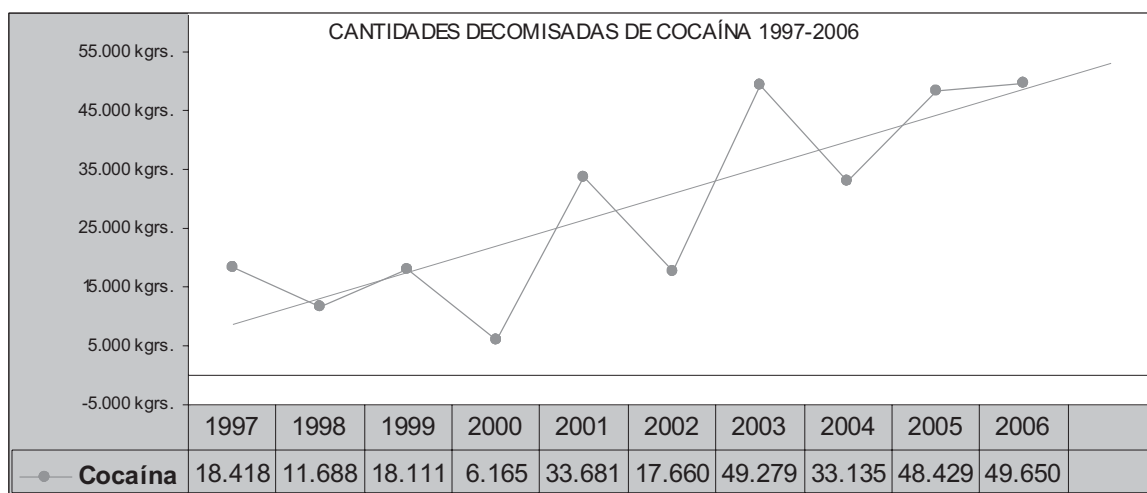
3.3.1. HACHÍS

La evolución de las cantidades incautadas de hachís muestra una línea casi recta, ascendente y sostenida hasta el año 2004. Sin embargo desde el 2005 se rompe esta tendencia, llegando al año 2006 a una disminución del 31,42% con respecto al año anterior.



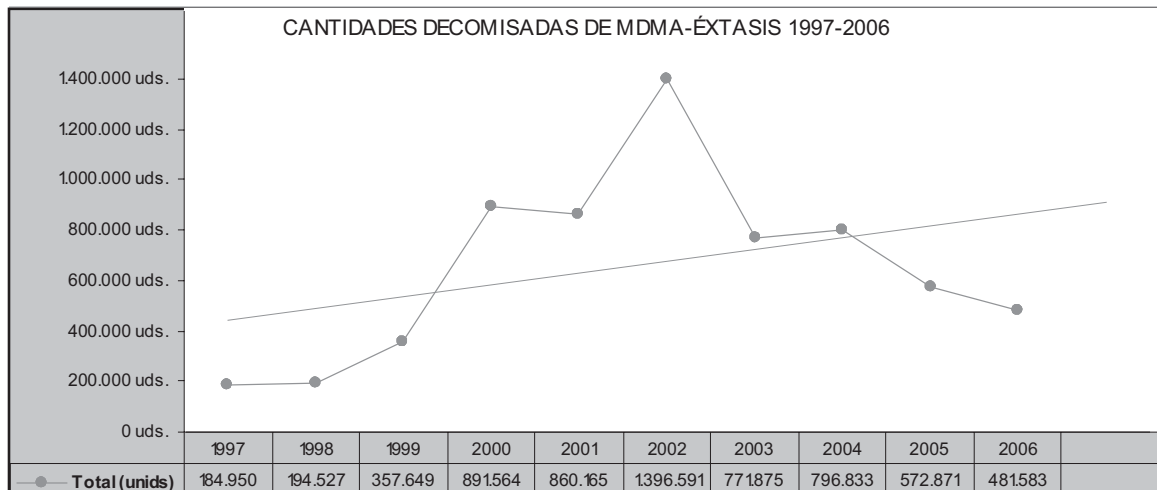
3.3.2. COCAÍNA

Las cantidades incautadas de cocaína muestran una gráfica clásica de dientes de sierra, con clara tendencia ascendente. La distribución de las oscilaciones es compatible con un escenario en el que, como reacción a la eficacia de los Cuerpos de Seguridad, se suceden nuevos modus operandi de distribución que eluden la presión policial hasta que son detectados y anulados. En el 2006 ha aumentado el 2,52% sobre el año anterior.



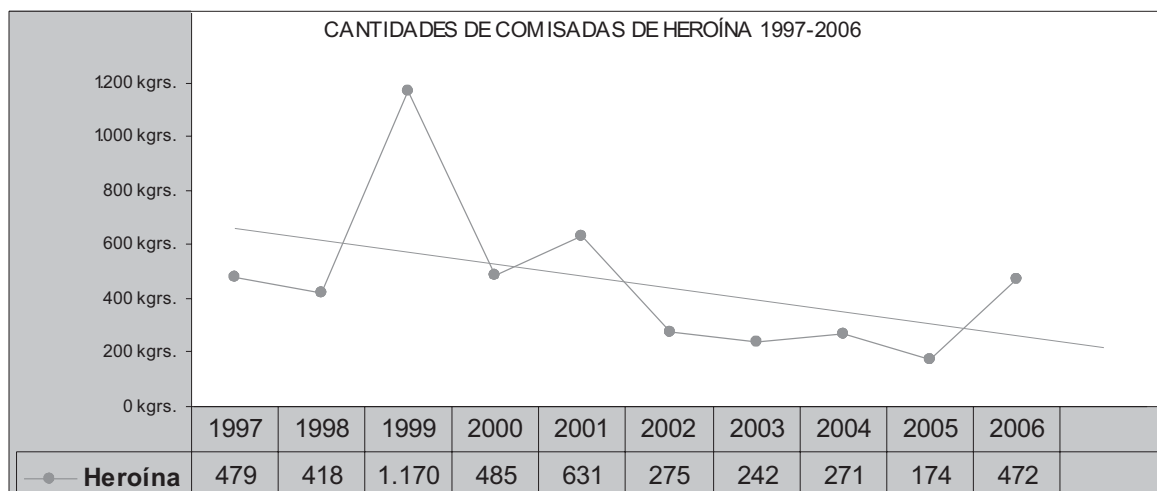
3.3.3. ÉXTASIS

La evolución de las incautaciones del MDMA (éxtasis), y en general de todas las drogas de síntesis, está sometida a una serie de factores que han hecho especialmente difícil la persecución del tráfico de estas sustancias. La gráfica refleja esta situación con unas evidentes irregularidades, produciéndose en 2006 una disminución del 15,94% con respecto al año anterior.



3.3.4. HEROÍNA

La evolución de las incautaciones muestra una tendencia general a la baja, consecuencia inmediata de los descensos de consumo que presentan los indicadores de demanda. No obstante dicha tendencia se rompe en el 2006, año en el que se produjeron varias actuaciones con grandes cantidades incautadas, produciéndose un incremento del 170,74% con respecto al año anterior.



4. ASUNTOS PENITENCIARIOS

- 1- Evolución de la población reclusa por sexo en el periodo 1990-2006. Comentarios.
- 2- Población reclusa por sexo. Cuadro 1
- 3- Población reclusa según situación procesal - penal, por sexo. Cuadro 2
- 4- Población reclusa penada según grados de tratamiento. Cuadro 3
- 5- Población reclusa por Comunidades Autónomas. Cuadro 4
- 6- Población reclusa penada por grupos de edad, según sexo. Cuadro 5
- 7- Población reclusa preventiva por grupos de edad, según sexo. Cuadro 6
- 8- Tipología delictiva de la población reclusa penada. Código penal derogado. Hombres. Cuadro 7
- 9- Tipología delictiva de la población reclusa penada. Código penal derogado. Mujeres. Cuadro 8
- 10- Tipología delictiva de la población reclusa penada. Código penal derogado. Total. Cuadro 9
- 11- Tipología delictiva de la población reclusa penada. Ley Orgánica 10/1995, de 23 de noviembre, del código penal. Hombres. Cuadro 10
- 12- Tipología delictiva de la población reclusa penada. Ley Orgánica 10/1995, de 23 de noviembre, del código penal. Mujeres. Cuadro 11
- 13- Tipología delictiva de la población reclusa penada. Ley Orgánica 10/1995, de 23 de noviembre, del código penal. Total. Cuadro 12
- 14- Población reclusa extranjera, por sexo. Cuadro 13
- 15- Evolución de la población reclusa extranjera. Periodo 1996-2006. Datos a 31-12. T. Nacional. Cuadro 14
- 16- Evolución de la población reclusa extranjera. Periodo 1996-2006. Datos a 31-12. T. Nacional. % Horizontales. Cuadro 15
- 17- Evolución de la población reclusa extranjera. Periodo 1996-2006. Datos a 31-12. Año base 1996: índice base=100. Total nacional. Cuadro 16
- 18- Población reclusa extranjera por países (Unión Europea y otros) en los centros penitenciarios a 31-12-2006. Total nacional. Cuadro 17
- 19- Población reclusa por centros y Comunidades Autónomas, según situación procesal - penal. Datos a 31-12-2006. Cuadro 18
- 20- Internos por delitos de terrorismo. Cuadro 19

Finalizado el año 2006, el volumen de población reclusa a 31 de diciembre es de 64.021 internos (2.967 internos más respecto del año anterior). Ello supone un incremento del 4,9%.

Este incremento de población, como se puede observar en la tabla que figura a continuación, es absorbido prácticamente por la población masculina (88,3%).

El periodo 1990-2006 se cerró con un incremento de la población reclusa del 93,7%. El pico máximo del periodo se da en 2006 para el conjunto nacional así como para varones y mujeres.

POBLACIÓN RECLUSA POR SEXO EN EL PERIODO 1990 – 2006
Datos a 31 de diciembre de cada año. TOTAL NACIONAL.

AÑO	HOMBRES	MUJERES	TOTAL
1990	30.454	2.604	33.058
1991	34.620	3.237	37.857
1992	38.200	3.694	41.894
1993	41.742	4.334	46.076
1994	42.684	4.460	47.144
1995	40.739	4.217	44.956
1996	38.030	3.873	41.903
1997	38.778	3.978	42.756
1998	40.404	3.966	44.370
1999	40.465	3.732	44.197
2000	41.451	3.653	45.104
2001	43.666	3.905	47.571
2002	47.750	4.132	51.882
2003	51.686	4.410	56.096
2004	54.805	4.570	59.375
2005	56.291	4.763	61.054
2006	58.912	5.109	64.021

A continuación se presentan las tablas estadísticas que definen el perfil del recluso en España en 2006. Se pueden indicar como datos más relevantes los siguientes:

1º) Nueve de cada diez internos son hombres (92,02%). Situación que no experimenta cambios sustanciales en relación con el año anterior. Ver cuadro 1. Los datos para el año 2005 pueden verse en www.mir.es/publicaciones

2º) En relación con la situación procesal - penal, el 75,1% de la población reclusa está condenada a penas de prisión (76,0% el año anterior) y el 23,5% se encuentran en situación preventiva (22,5% el año anterior). Ver cuadro 2.

3º) El 81,1% de la población reclusa condenada y clasificada lo está en segundo grado de tratamiento (82,4% el año anterior). Ver cuadro 3.

4º) En cuanto a la estructura de la población reclusa penada por grupos de edad, se puede observar, como el año anterior, que se concentra en los tramos 31-40 (37,4%) y 41-60 años (25,8%).

Es decir, prácticamente dos de cada tres internos penados (63,3%) tienen edades comprendidas entre los 31 y los 60 años de edad. La población juvenil prácticamente es residual (1,2%). El grupo de edad 26-30 años (20,9%) se ve superado en población, por la población penada de 41-60 años en 4,9 puntos porcentuales. El grupo de edad 21-25 años representa el 12,4% del total de los penados. Ver cuadro 5.

La edad media de la población condenada a penas de prisión es de 36,7 años, siendo la de los internos preventivos algo menor (33,8 años).

5º) Finalizado el año 2006, la tipología delictiva de la población reclusa condenada a penas de prisión no experimenta cambios sustanciales en relación con lo manifestado en el Anuario de 2005 (ver www.mir.es/publicaciones).

1.- Continúa el descenso de los internos condenados a penas de prisión que cumplen su condena por el Código Penal derogado. Si ya a 31-12-00 éstos eran el 25,1%, en la actualidad el porcentaje es del 4,1%.

El porcentaje de varones ha pasado del 25,6% en 2000 al 4,2% en 2006; y el de mujeres queda en el 3,0%.

2.- Del total de internos condenados por la Ley Orgánica 10/1995 del Código Penal (cuadro 12), el 45,7% cumple su condena por delitos "contra el patrimonio y el orden socioeconómico" y 12.789 internos (27,7%) cumple su condena por delitos "contra la salud pública". Ambos delitos representan el 73,4% del total de delitos (75,1% el año anterior y el 79,2% el año 2004). Se observa, pues, una tendencia decreciente en el sumatorio de ambos delitos.

2.1.-Por sexo, se observa que cumplen condena por "delito contra el patrimonio y el orden socioeconómico" un total de 19.747 hombres (46,3%) y por "delito contra la salud pública" un total de 11.165 internos (26,2%). Ambos delitos representan, en varones, el 72,5% del total de delitos. (Ver cuadro 10).

El cuadro 11 describe que las mujeres cumplen condena por delito "contra la salud pública" en un 47%, y por delito contra "el patrimonio y el orden socioeconómico" en un 37,4%. Ambos delitos representan el 84,4% del total de delitos.

6º) En relación con el año anterior, el volumen de población extranjera se ha incrementado en 2.027 internos. Al finalizar el año, prácticamente nos encontramos con un interno extranjero por cada tres (32,2%). Ver cuadros 14 y 15.

¹ Los datos para el año 2005 pueden verse en www.mir.es/publicaciones

DATOS ESTADÍSTICOS DE LA POBLACIÓN RECLUSA

TOTAL NACIONAL. DICIEMBRE 2.006

DISTRIBUCIÓN DE LA POBLACIÓN RECLUSA POR SEXO

CUADRO 1

Sexo	TOTAL	(%)
Hombres	58.912	92,02
Mujeres	5.109	7,98
TOTAL	64.021	100

POBLACIÓN RECLUSA SEGÚN SITUACIÓN PROCESAL-PENAL, POR SEXO.

CUADRO 2

Situación Procesal-Penal	Hombres	Mujeres	Total internos
Preventivos	13.567	1.498	15.065
Penados	44.508	3.565	48.073
Medidas de Seguridad	574	38	612
Arrestos Fin de Semana	68	3	71
Impago de Multa	84	1	85
Tránsitos	111	4	115
TOTALES	58.912	5.109	64.021

POBLACIÓN RECLUSA PENADA SEGÚN GRADO DE TRATAMIENTO

CUADRO 3

Grado de tratamiento	Hombres	Mujeres	Total internos
Primer Grado	1.004	73	1.077
Segundo Grado	32.123	2.327	34.450
Tercer Grado	6.178	766	6.944
Sin Clasificar	5.203	399	5.602
TOTALES	44.508	3.565	48.073

DISTRIBUCIÓN POR COMUNIDADES AUTÓNOMAS DE LA POBLACIÓN RECLUSA.

CUADRO 4

Comunidad Autónoma	Hombres	Mujeres	Total internos
Andalucía	12.733	1.119	13.852
Aragón	2.221	100	2.321
Asturias	1.288	112	1.400
Baleares	1.444	120	1.564
Canarias	2.673	232	2.905
Cantabria	551	18	569
Castilla La Mancha	2.167	35	2.202
Castilla y León	6.497	464	6.961
Cataluña	8.364	608	8.972
Extremadura	1.220	52	1.272
Galicia	3.840	227	4.067
La Rioja	363	20	383
Madrid	7.120	1.223	8.343
Murcia	803	84	887
Navarra	199	15	214
País Vasco	1.215	90	1.305
Valencia	5.716	552	6.268
Ceuta	261	26	287
Melilla	237	12	249
TOTAL	58.912	5.109	64.021

POBLACIÓN RECLUSA PENADA POR GRUPOS DE EDAD, SEGUN SEXO.

CUADRO 5

Edad	Hombres	Mujeres	Total
18-20	555	31	586
21-25	5.586	352	5.938
26-30	9.351	712	10.063
31-40	16.636	1.371	18.007
41-60	11.396	991	12.387
+60	984	108	1.092
TOTAL	44.508	3.565	48.073

POBLACIÓN RECLUSA PREVENTIVA POR GRUPOS DE EDAD, SEGUN SEXO.

CUADRO 6

Edad	Hombres	Mujeres	Total
18-20	825	69	894
21-25	2.344	295	2.639
26-30	3.207	380	3.587
31-40	4.436	436	4.872
41-60	2.549	291	2.840
+60	206	27	233
TOTAL	13.567	1.498	15.065

POBLACIÓN RECLUSA PREVENTIVA POR GRUPOS DE EDAD, SEGUN SEXO.

CUADRO 7

DELITOS	Total internos
Seguridad exterior	20
Seguridad interior	199
Falsedades	23
Contra la administración de justicia	6
Contra la seguridad del tráfico	3
Contra la salud pública	280
Funcionarios públicos	2
Contra las personas	479
Contra la libertad sexual	173
Contra el honor	0
Contra la libertad	10
Contra la propiedad	632
Contra el estado civil	0
Resto de delitos	46
Por faltas	0
No consta delito	4
TOTAL	1.877

TIPOLOGÍA DELICTIVA DE LA POBLACIÓN RECLUSA PENADA CÓDIGO PENAL DEROGADO. MUJERES

CUADRO 8

DELITOS	Total internos
Seguridad exterior	0
Seguridad interior	24
Falsedades	3
Contra la administración de justicia	1
Contra la seguridad del tráfico	1
Contra la salud pública	32
Funcionarios públicos	0
Contra las personas	11
Contra la libertad sexual	1
Contra el honor	0
Contra la libertad	1
Contra la propiedad	29
Contra el estado civil	0
Resto de delitos	3
Por faltas	0
No consta delito	1
TOTAL	107

TIPOLOGÍA DELICTIVA DE LA POBLACIÓN RECLUSA PENADA CÓDIGO PENAL DEROGADO.

CUADRO 9

DELITOS	Total internos
Seguridad exterior	20
Seguridad interior	223
Falsedades	26
Contra la administración de justicia	7
Contra la seguridad del tráfico	4
Contra la salud pública	312
Funcionarios públicos	2
Contra las personas	490
Contra la libertad sexual	174
Contra el honor	0
Contra la libertad	11
Contra la propiedad	661
Contra el estado civil	0
Resto de delitos	49
Por faltas	0
No consta delito	5
TOTAL	1.984

**TIPOLOGÍA DELICTIVA DE LA POBLACIÓN RECLUSA PENADA
LEY ORGÁNICA 10/1995, de 23 de noviembre, del CÓDIGO PENAL. HOMBRES**

CUADRO 10

DELITOS	Total internos
Seguridad exterior	2.179
Seguridad interior	1.983
Falsedades	483
Contra la administración de justicia	2.690
Contra la seguridad del tráfico	9
Contra la salud pública	738
Funcionarios públicos	19.747
Contra las personas	11.165
Contra la libertad sexual	210
Contra el honor	414
Contra la libertad	43
Contra la propiedad	577
Contra el estado civil	999
Resto de delitos	956
Por faltas	91
No consta delito	347
TOTAL	42.631

**TIPOLOGÍA DELICTIVA DE LA POBLACIÓN RECLUSA PENADA
LEY ORGÁNICA 10/1995, de 23 de noviembre, del CÓDIGO PENAL. MUJERES**

CUADRO 11

DELITOS	Total internos
Seguridad exterior	148
Seguridad interior	83
Falsedades	23
Contra la administración de justicia	28
Contra la seguridad del tráfico	1
Contra la salud pública	19
Funcionarios públicos	1.295
Contra las personas	1.624
Contra la libertad sexual	7
Contra el honor	53
Contra la libertad	3
Contra la propiedad	17
Contra el estado civil	54
Resto de delitos	51
Por faltas	5
No consta delito	47
TOTAL	3.458

**TIPOLOGÍA DELICTIVA DE LA POBLACIÓN RECLUSA PENADA
LEY ORGÁNICA 10/1995, de 23 de noviembre, del CÓDIGO PENAL.**

CUADRO 12

DELITOS	Total internos
Seguridad exterior	2.327
Seguridad interior	2.066
Falsedades	506
Contra la administración de justicia	2.718
Contra la seguridad del tráfico	10
Contra la salud pública	757
Funcionarios públicos	21.042
Contra las personas	12.789
Contra la libertad sexual	217
Contra el honor	467
Contra la libertad	46
Contra la propiedad	594
Contra el estado civil	1.053
Resto de delitos	1.007
Por faltas	96
No consta delito	394
TOTAL	46.089

POBLACIÓN RECLUSA EXTRANJERA POR SEXO

CUADRO 13

Sexo	TOTAL	(%)
Hombres	18.823	91,18
Mujeres	1.820	8,82
TOTAL	20.643	100

A continuación se presentan tablas estadísticas que reflejan la evolución de la población reclusa por nacionalidad en el periodo 1996-2006 (ver cuadros 14 a 17). En ellas se puede observar que la tendencia creciente de la población reclusa extranjera respecto del total de población interna continúa, y si bien en el Anuario Estadístico de 2005 se indicaba que se había producido una ralentización del crecimiento (7,6% respecto de 2004), en 2006 esta ralentización no se produce. El incremento respecto de 2005 es del 10,9%.

El incremento de población reclusa española en 2006 respecto de 2005 es del 2,2%.

El volumen absoluto de internos extranjeros al finalizar el año es de 20.643. Su incremento en relación con 2005 es de 2.027 internos (10,9%). La población reclusa española crece en 940 internos (2,2%). Ver cuadro 14.

Del total de incremento en 2006 respecto de 2005 (2.967 internos), el 68,3% se debe a incremento de extranjeros y el 31,7% a incremento de españoles. Ello se traduce (cuadro 15) en un porcentaje de población reclusa extranjera respecto del total, del 32,2% al finalizar el año.

EVOLUCIÓN DE LA POBLACIÓN RECLUSA EXTRANJERA PERIODO 1996-2006
Datos a 31-12-2006. T. Nacional

CUADRO 14

AÑO	Total	Españoles	Extranjeros
1996	41.903	34.640	7.263
1997	42.756	35.220	7.536
1998	44.370	36.520	7.850
1999	44.197	36.297	7.900
2000	45.104	36.114	8.990
2001	47.571	36.476	11.095
2002	51.882	38.469	13.413
2003	56.096	40.891	15.205
2004	59.375	42.073	17.302
2005	61.054	42.438	18.616
2006	64.021	43.378	20.643

EVOLUCIÓN DE LA POBLACIÓN RECLUSA EXTRANJERA PERIODO 1996-2006
Datos a 31-12-2006. Porcentajes Horizontales. T. Nacional

CUADRO 15

AÑO	Total	Españoles	Extranjeros
1996	100	82,7	17,3
1997	100	82,4	17,6
1998	100	82,3	17,7
1999	100	82,1	17,9
2000	100	80,1	19,9
2001	100	76,7	23,3
2002	100	74,1	25,9
2003	100	72,9	27,1
2004	100	70,9	29,1
2005	100	69,5	30,5
2006	100	67,8	32,2

EVOLUCIÓN DE LA POBLACIÓN RECLUSA EXTRANJERA PERIODO 1996-2006
Datos a 31-12-2006. Año 1996: Índice Base T. Nacional

CUADRO 16

AÑO	Total	Españoles	Extranjeros
1996	100	100	100
1997	102,0	101,7	103,8
1998	105,9	105,4	108,1
1999	105,5	104,8	108,8
2000	107,6	104,3	123,8
2001	113,5	105,3	152,8
2002	123,8	111,1	184,7
2003	133,9	118,0	209,3
2004	141,7	121,5	238,2
2005	145,7	122,5	256,3
2006	152,8	125,2	284,2

A continuación se presentan tablas estadísticas que reflejan la evolución de la población reclusa. Los internos extranjeros en los centros penitenciarios españoles y que pertenecen al ámbito de los países de la U.E. representan en su conjunto, finalizado el año 2006, el 12,1% del total de internos extranjeros (el mismo porcentaje que el año anterior).

El porcentaje de internos de Marruecos respecto del total de internos extranjeros es del 26,8%. Su incremento en relación con 2005, fue del 12,9%. La población reclusa de Colombia representa el 10,9% respecto del total de internos (porcentaje equivalente al del año anterior 10,7%; y con una subida en valor absoluto de 259 internos para alcanzar los 2.243 internos); la población de Argelia representa el 6,4% (descenso de 6 décimas respecto del año anterior); y la de Rumania el 7,2 %. Ver cuadro 17.

EVOLUCIÓN DE LA POBLACIÓN RECLUSA EXTRANJERA POR PAÍSES (UNIÓN EUROPEA Y OTROS) EN LOS CENTROS PENITENCIARIOS A 31-12-2006. T.Nacional²

CUADRO 17

Nacionalidad	Internos	%
Alemania	193	0,9
Austria	19	0,1
Bélgica	70	0,3
Bulgaria	181	0,9
Chipre*	-	
Dinamarca	8	0,0
Eslovaquia*	3	0,0
Eslovenia	15	0,1
Estonia*	-	
Finlandia	14	0,1
Francia	484	2,3
Grecia	36	0,2
Hungría	27	0,1
Irlanda	17	0,1
Italia	354	1,7
Letonia*	-	-
Lituania*	-	-
Luxemburgo	-	-
Malta	-	-
Países Bajos	139	0,7
Polonia	178	0,9

² (*).- Países no recogidos en la estadística de extranjeros por nacionalidad en el ámbito de la Administración General del Estado.

EVOLUCIÓN DE LA POBLACIÓN RECLUSA EXTRANJERA POR PAÍSES (UNIÓN EUROPEA Y OTROS) EN LOS CENTROS PENITENCIARIOS A 31-12-2006. T.Nacional³ (Continuación)

Portugal	432	2,1
Reino Unido	257	1,2
República Checa	63	0,3
Suecia	15	0,1
TOTAL Unión Europea	2505	12,1
Argelia	1.311	6,4
Colombia	2.243	10,9
Ecuador	755	3,7
Marruecos	5.527	26,8
Nigeria	335	1,6
Rumanía	1.488	7,2
Venezuela	542	2,6
Otros	5.937	28,86
TOTAL	20.643	100.0

³ (*).- Países no recogidos en la estadística de extranjeros por nacionalidad en el ámbito de la Administración General del Estado.

CUADRO 18
DISTRIBUCIÓN DE LA POBLACION RECLUSA POR CENTROS Y COMUNIDADES AUTÓNOMAS, SEGÚN SITUACIÓN PROCESAL-PENAL. Datos a 31-12-2006. TOTAL GENERAL.

CENTRO PENITENCIARIO	PREVENTIVOS		PRISIÓN		A.F.SEMANA		IMP.MULTA		PENADOS		M.SEGURIDAD		TRÁNSITOS		TOTAL		
	HOMBRES	MUJERES	HOMBRES	MUJERES	HOMBRES	MUJERES	HOMBRES	MUJERES	HOMBRES	MUJERES	HOMBRES	MUJERES	HOMBRES	MUJERES	HOMBRES	MUJERES	GENERAL
ALBOLOTE	214	24	1296	122	0	0	51	0	0	0	0	0	0	0	0	0	1707
ALCALA DE GUADAIRA	0	3	0	153	0	0	0	0	0	0	0	0	0	0	0	0	156
ALGECIRAS	327	33	1264	128	0	0	0	0	0	0	0	0	0	0	0	0	1752
ALMERÍA	459	14	556	57	1	0	0	0	0	0	0	0	0	0	0	0	1087
CADÍZ (PUERTO II)	333	41	514	42	0	0	0	0	0	0	0	0	12	2	0	2	944
CÓRDOBA	157	11	1463	84	0	0	0	0	0	0	0	0	5	0	0	0	1720
HUELVA	138	9	1491	101	1	0	0	0	0	0	0	0	0	0	0	0	1740
JAÉN	145	14	542	44	0	0	0	0	0	0	0	0	0	0	0	0	745
MÁLAGA	692	81	994	80	3	0	0	0	0	0	0	0	4	0	0	0	1854
PUERTO-I	33	0	212	0	0	0	0	0	0	0	0	0	2	0	0	0	247
SEVILLA	380	24	1261	52	0	0	0	0	0	0	0	0	0	0	0	0	1717
SEVILLA-PSIQUIATRICO	11	0	1	0	0	0	0	0	0	166	0	0	5	0	0	0	183
ANDALUCÍA	2889	254	9594	863	5	0	51	0	166	0	0	0	28	2	0	2	13852
DAROCA	7	0	460	0	0	0	0	0	0	0	0	0	0	0	0	0	467
TERUEL	13	0	168	0	0	0	0	0	0	0	0	0	0	0	0	0	181
ZARAGOZA	275	23	1295	77	0	0	2	0	0	0	0	0	1	0	0	0	1673
ARAGÓN	295	23	1923	77	0	0	2	0	0	0	0	0	1	0	0	0	2321
VILLABONA	140	13	1143	99	5	0	0	0	0	0	0	0	0	0	0	0	1400
ASTURIAS	140	13	1143	99	5	0	0	0	0	0	0	0	0	0	0	0	1400
IBIZA	38	4	78	5	0	0	0	0	0	0	0	0	0	0	0	0	125
MALLORCA	225	28	1102	83	1	0	0	0	0	0	0	0	0	0	0	0	1439
BALEARES	263	32	1180	88	1	0	0	0	0	0	0	0	0	0	0	0	1564
CEUTA	99	11	162	15	0	0	0	0	0	0	0	0	0	0	0	0	287

DISTRIBUCIÓN DE LA POBLACION RECLUSA POR CENTROS Y COMUNIDADES AUTÓNOMAS, SEGÚN SITUACIÓN PROCESAL-PENAL. Datos a 31-12-2006. TOTAL GENERAL. **CUADRO 18**

CENTRO PENITENCIARIO	PREVENTIVOS		PRISIÓN		A.F.SEMANA		IMP.MULTA		PENADOS		M.SEGURIDAD		TRÁNSITOS		TOTAL		
	HOMBRES	MUJERES	HOMBRES	MUJERES	HOMBRES	MUJERES	HOMBRES	MUJERES	HOMBRES	MUJERES	HOMBRES	MUJERES	HOMBRES	MUJERES	HOMBRES	MUJERES	GENERAL
C.A. CEUTA	99	11	162	15	0	0	0	0	0	0	0	0	0	0	0	0	287
MELILLA	46	0	191	12	0	0	0	0	0	0	0	0	0	0	0	0	249
C.A. MELILLA	46	0	191	12	0	0	0	0	0	0	0	0	0	0	0	0	249
ARRCIFÉ DE LANZAROTE	96	7	78	1	0	0	0	0	0	0	0	0	0	0	0	0	182
LAS PALMAS	467	27	766	46	0	0	0	0	0	0	0	0	0	0	0	0	1306
SANTA CRUZ DE LA PALMA	28	5	27	1	0	0	0	0	0	0	0	0	0	0	0	0	61
TENERIFE	378	54	832	91	1	0	0	0	0	0	0	0	0	0	0	0	1356
CANARIAS	969	93	1703	139	1	0	0	0	0	0	0	0	0	0	0	0	2905
EL DUESO	0	0	390	0	1	0	0	0	0	0	0	0	0	0	0	0	391
SANTANDER	79	11	81	7	0	0	0	0	0	0	0	0	0	0	0	0	178
CANTABRIA	79	11	471	7	1	0	0	0	0	0	0	0	0	0	0	0	569
ÁVILA	0	30	1	187	0	0	0	0	0	0	0	0	0	0	0	0	218
BURGOS	53	0	439	0	0	0	0	0	0	0	0	0	0	0	0	0	492
LA MORALEJA-PALENCIA	283	4	1338	37	0	0	0	0	0	0	0	0	0	0	0	0	1662
LEÓN	327	5	1273	60	0	0	0	0	0	0	0	0	0	0	0	0	1665
SEGOVIA	16	0	488	0	0	0	0	0	0	17	0	0	0	0	0	0	521
SORIA	13	0	151	0	0	0	0	0	0	0	0	0	0	0	0	0	164
TOPAS	262	8	1337	94	0	0	0	0	0	0	0	0	14	0	0	0	1715
VALLADOLID	105	16	379	23	1	0	0	0	0	0	0	0	0	0	0	0	524
CASTILLA Y LEÓN	1059	63	5406	401	1	0	0	0	0	17	0	0	14	0	0	0	6961
ALBACETE	70	10	209	8	2	0	0	0	0	0	0	0	0	0	0	0	299
ALCÁZAR DE SAN JUAN	2	0	93	1	0	0	0	0	0	0	0	0	0	0	0	0	96
CUENCA	28	8	74	3	0	0	3	0	0	0	0	0	0	0	0	0	116

CUADRO 18

DISTRIBUCION DE LA POBLACION RECLUSA POR CENTROS Y COMUNIDADES AUTÓNOMAS, SEGÚN SITUACIÓN PROCESAL-PENAL. Datos a 31-12-2006. TOTAL GENERAL.

CENTRO PENITENCIARIO	PREVENTIVOS		PRISIÓN		A.F.SEMANA		IMP.MULTA		PENADOS		M.SEGURIDAD		TRÁNSITOS		TOTAL		
	HOMBRES	MUJERES	HOMBRES	MUJERES	HOMBRES	MUJERES	HOMBRES	MUJERES	HOMBRES	MUJERES	HOMBRES	MUJERES	HOMBRES	MUJERES	HOMBRES	MUJERES	GENERAL
HERRERA DE LA MANCHA	120	0	422	5	1	0	0	0	0	0	0	0	0	0	0	0	548
OCAÑA-I	154	0	422	0	0	0	0	0	0	0	0	0	0	0	0	0	576
OCAÑA-II	56	0	511	0	0	0	0	0	0	0	0	0	0	0	0	0	567
CASTILLA-LA MANCHA	430	18	1731	17	3	0	3	0	0	0	0	0	0	0	0	0	2202
BARCELONA HOMBRES	1054	0	1006	0	0	0	0	0	0	6	0	0	0	0	0	0	2066
BARCELONA JOVENES	143	0	396	0	1	0	0	0	0	0	0	0	0	0	0	0	540
BARCELONA MUJERES	0	115	316	164	0	0	0	0	0	0	0	0	0	0	0	0	595
BRIANS	33	41	1492	198	0	0	0	0	0	21	3	0	0	0	0	0	1788
FIGUERES	137	0	84	0	0	0	0	0	0	0	0	0	0	0	0	0	221
GIRONA	83	5	94	5	0	0	0	0	0	0	0	0	0	0	0	0	187
PONENT	118	13	863	38	0	0	0	0	0	0	0	0	0	0	0	0	1032
QUATRE CAMINS	37	0	1751	0	0	0	0	0	0	9	0	0	0	0	0	0	1797
R. ABIERTO LLEIDA	0	0	135	14	1	0	0	0	0	0	0	0	0	0	0	0	150
S.A. BARCELONA HOMBRES	0	0	207	0	0	0	0	0	0	0	0	0	0	0	0	0	207
TARRAGONA	141	2	236	10	0	0	0	0	0	0	0	0	0	0	0	0	389
CATALUÑA	1746	176	6580	429	2	0	0	0	0	36	3	0	0	0	0	0	8972
BADAJÓZ	105	16	634	26	0	0	0	0	0	0	0	0	0	0	0	0	781
CÁCERES	134	1	345	9	1	0	0	0	0	0	0	0	1	0	0	0	491
EXTREMADURA	239	17	979	35	1	0	0	0	0	0	0	0	1	0	0	0	1272
A LAMA (PONTEVEDRA)	224	11	1142	71	2	0	0	24	1	0	0	0	0	0	0	0	1475
LUGO-BONXE	60	4	291	15	0	0	0	0	0	0	0	0	0	0	0	0	370
LUGO-MONTEROSO	13	0	430	0	0	0	0	0	0	0	0	0	0	0	0	0	443
OURENSE	41	7	380	28	0	0	0	0	0	0	0	0	0	0	0	0	456
TEIXEIRO (A CORUÑA)	202	18	1025	72	0	0	0	0	0	0	0	0	6	0	0	0	1323

CUADRO 18

DISTRIBUCIÓN DE LA POBLACION RECLUSA POR CENTROS Y COMUNIDADES AUTÓNOMAS, SEGÚN SITUACIÓN PROCESAL-PENAL. Datos a 31-12-2006. TOTAL GENERAL.

CENTRO PENITENCIARIO	PREVENTIVOS		PRISIÓN		A. F. SEMANA		IMP. MULTA		PENADOS		M. SEGURIDAD		TRÁNSITOS		TOTAL	
	HOMBRES	MUJERES	HOMBRES	MUJERES	HOMBRES	MUJERES	HOMBRES	MUJERES	HOMBRES	MUJERES	HOMBRES	MUJERES	HOMBRES	MUJERES	HOMBRES	MUJERES
GALICIA	540	40	3268	186	2	0	24	1	0	0	0	0	6	0	0	4067
LOGROÑO	77	3	286	17	0	0	0	0	0	0	0	0	0	0	0	383
LA RIOJA	77	3	286	17	0	0	0	0	0	0	0	0	0	0	0	383
CIS VICTORIA KENT	0	0	406	107	18	1	0	0	0	0	0	0	0	0	0	532
MADRID-I	0	312	0	403	0	0	0	0	0	0	0	0	0	0	0	715
MADRID-II	572	0	444	0	0	0	0	0	0	0	0	0	10	0	0	1026
MADRID-III	852	0	459	0	0	0	0	0	0	0	0	0	40	0	0	1351
MADRID-IV	38	0	1212	0	0	0	0	0	0	0	0	0	0	0	0	1250
MADRID-V	1182	260	361	82	1	0	0	0	0	0	0	0	0	2	0	1888
MADRID-VI	65	1	1457	55	0	0	0	0	3	0	0	0	0	0	0	1581
MADRID	2709	573	4339	647	19	1	0	0	3	0	0	0	50	2	0	8343
MURCIA	345	29	450	55	4	0	4	0	0	0	0	0	0	0	0	887
MURCIA	345	29	450	55	4	0	4	0	0	0	0	0	0	0	0	887
PAMPLONA	68	6	131	9	0	0	0	0	0	0	0	0	0	0	0	214
NAVARRA	68	6	131	9	0	0	0	0	0	0	0	0	0	0	0	214
BILBAO	92	0	209	3	0	0	0	0	0	0	0	0	0	0	0	304
NANCLARES DE LA OCA	50	12	565	45	0	0	0	0	0	0	0	0	0	0	0	672
SAN SEBASTIÁN	79	8	218	22	2	0	0	0	0	0	0	0	0	0	0	329
PAIS VASCO	221	20	992	70	2	0	0	0	0	0	0	0	0	0	0	1305
ALICANTE II	131	4	1119	53	0	0	0	0	0	0	0	0	0	0	0	1307
ALICANTE-CUMPLIMIENTO	497	47	350	65	0	0	0	0	0	0	0	0	0	0	0	959
ALICANTE-PSIQUIÁTRICO	17	0	0	0	0	0	0	0	342	35	0	0	0	0	0	394
CASTELLÓN	130	9	556	29	5	0	0	0	2	0	0	0	11	0	0	742
CIS VALENCIA	0	0	325	57	16	2	0	0	0	0	0	0	0	0	0	400

CUADRO 18

DISTRIBUCION DE LA POBLACION RECLUSA POR CENTROS Y COMUNIDADES AUTÓNOMAS, SEGÚN SITUACIÓN PROCESAL-PENAL. Datos a 31-12-2006. TOTAL GENERAL

CENTRO PENITENCIARIO	PREVENTIVOS		PRISIÓN		A.F.SEMANA		IMP.MULTA		PENADOS		M.SEGURIDAD		TRÁNSITOS		TOTAL		
	HOMBRES	MUJERES	HOMBRES	MUJERES	HOMBRES	MUJERES	HOMBRES	MUJERES	HOMBRES	MUJERES	HOMBRES	MUJERES	HOMBRES	MUJERES	HOMBRES	MUJERES	
VALENCIA	578	56	1629	195	0	0	0	0	0	0	0	8	0	0	0	0	2466
VALENCIANA	1353	116	3979	399	21	2	0	0	0	0	0	352	35	11	0	0	6268
ADMINISTRACIÓN GENERAL	11821	1322	37928	3136	66	3	84	1	538	35	111	4	55049				
CATALUÑA	1746	176	6580	429	2	0	0	0	36	3	0	0	8972				
TOTAL NACIONAL	13.567	1.498	44.508	3.565	68	3	84	1	574	38	111	4	64.021				

INTERNOS POR DELITOS DE TERRORISMO.
DATOS A 31-12-2006

CUADRO 19

	HOMBRES	MUJERES
EJÉRCITO PUEBLO GALLEGO	2	2
ETA	391	62
GRAPO	21	17
JARRAI	-	-
TERRORISMO ISLÁMICO	150	2
OTRAS BANDAS ARMADAS	11	1
TOTAL	575	84

5. TRÁFICO

5.1 Metodología y definiciones.

5.2 Vehículos.

5.2.1. Parque nacional de vehículos.

5.2.2. Matriculaciones.

1. Evolución del total de la matriculación.
2. Matriculación por provincias.
3. Matriculación por meses.

5.2.3. Bajas de vehículos.

1. Evolución de las bajas.
2. Bajas de vehículos por provincias.

5.3. Conductores.

5.3.1. Titulares de permisos de conducción expedidos.

5.3.2. Clases de permisos.

5.3.3. Permisos expedidos por provincias.

5.3.4. Permisos expedidos por meses.

5.3.5. Censo de conductores.

5.4. Recursos.

5.4.1. Recursos.

5.5. Accidentes y víctimas.

5.5.1. Datos generales.

5.5.2. Evolución de los accidentes de circulación con víctimas.



2006

5.1. METODOLOGÍA Y DEFINICIONES

Orden del Ministerio de Relaciones con las Cortes y de la Secretaría del Gobierno de 18 de febrero de 1993 por la que se modifica la estadística de accidentes de circulación (B.O.E. nº 47 de 24 de febrero de 1993).

5.1.1 ACCIDENTES DE CIRCULACIÓN

Son objeto de esta estadística los que reúnen las circunstancias siguientes:

1. Producirse, o tener su origen, en una de las vías o terrenos objeto de la legislación sobre tráfico, circulación de vehículos a motor y seguridad vial.

2. Resultar a consecuencia de los mismos:

a) Una o varias personas muertas o heridas.

b) Sólo daños materiales.

3. Estar implicado al menos un vehículo en movimiento.

5.1.2 VEHÍCULO IMPLICADO

Se considera que un vehículo está implicado en un accidente de circulación cuando concurren una o varias de las circunstancias detalladas a continuación:

1. Entrar el vehículo en colisión con:

a) Otro u otros vehículos, en movimiento, parados o estacionados.

b) Peatones.

c) Animales.

d) Otro obstáculo.

2. Sin haberse producido colisión, haber resultado, como consecuencia del accidente, muertos o heridos el conductor y/o algún pasajero del vehículo, o haberse ocasionado sólo daños materiales.

3. Sin haberse producido colisión con el vehículo, estar éste parado o estacionado en forma peligrosa, de modo que constituya uno de los factores del accidente.

4. Sin haber sufrido el vehículo directamente las consecuencias del accidente, constituir el comportamiento del conductor o de alguno de los pasajeros uno de los factores que han provocado el mismo.

5. Haber sido arrollado el conductor o un pasajero del vehículo por otro en el momento en que subía o descendía de él, en cuyo caso ambos vehículos se consideran implicados en el accidente.

5.1.3 EXCEPCIONES

1. Haber sido arrollado el conductor o un pasajero de un vehículo por otro cuando ya se alejaba del primero, en cuyo caso sólo el vehículo que efectuó el atropello se considera vehículo implicado en el accidente y el atropellado, peatón.

2. Haber sido atropellado un peatón que irrumpe en la calzada oculto por un vehículo parado o en marcha, en cuyo caso este vehículo no se considera implicado en el accidente, a menos que se encuentre en alguna de las situaciones descritas en el punto 2.

5.1.4 DEFINICIONES ESPECÍFICAS

A los efectos de esta estadística se considera como:

- 1) **Accidente con víctimas:** Aquél en que una o varias personas resultan muertas o heridas.
- 2) **Accidente mortal:** Aquél en que una o varias personas resultan muertas dentro de las primeras veinticuatro horas.
- 3) **Accidente con sólo daños materiales:** Aquél en que no se han ocasionado ni muertos ni heridos.
- 4) **Víctima:** Toda persona que resulte muerta o herida como consecuencia de un accidente de circulación.
- 5) **Muerto:** Toda persona que, como consecuencia del accidente, fallezca en el acto o dentro de los treinta días siguientes.

El número de fallecidos durante las primeras veinticuatro horas se determinará mediante el seguimiento de todos los casos; el de los fallecidos dentro de los treinta días se determinará, hasta el momento en que esté plenamente garantizado el seguimiento real de todos los heridos durante ese período, aplicando a la cifra de muertos a veinticuatro horas el factor de corrección que se deduzca del seguimiento real de una muestra representativa de heridos graves que, al menos cada cuatro años, realizará la Dirección General de Tráfico, bajo la supervisión del Consejo Superior de Tráfico y Seguridad de la Circulación Vial.

6) **Herido:** Toda persona que no ha resultado muerta en un accidente de circulación, pero ha sufrido una o varias heridas graves o leves.

7) **Herido grave:** Toda persona herida en un accidente de circulación y cuyo estado precisa una hospitalización superior a veinticuatro horas.

8) **Herido leve:** Toda persona herida en un accidente de circulación a la que no pueda aplicarse la definición de herido grave.

9) **Conductor:** Toda persona que, en las vías o terrenos a que se alude en el apartado 1.1, lleva la dirección de un vehículo, guía animales de tiro, carga o silla, o conduce un rebaño.

10) **Pasajero:** Toda persona que, sin ser conductor, se encuentra dentro o sobre un vehículo.

11) **Peatón:** Toda persona que, sin ser conductor, transita a pie por las vías y terrenos aludidos en el apartado 1.1. del punto 1.

Se consideran, asimismo, peatones quienes empujan o arrastran un coche de niño o de impedido o cualquier otro vehículo sin motor de pequeñas dimensiones, los que conducen a pie un ciclo o ciclomotor de dos ruedas y los impedidos que circulan al paso en una silla de dos ruedas, con o sin motor, así como las personas que circulan sobre patines u otros artefactos parecidos por las vías o terrenos descritos anteriormente.

Son igualmente peatones las personas que se encuentran reparando el motor, cambiando neumáticos o realizando otra operación similar.

5.2. VEHÍCULOS

5.2.1. PARQUE NACIONAL DE VEHÍCULOS.

El parque nacional de vehículos estaba compuesto, a 31 de diciembre de 2006, por 28.871.392 vehículos de los cuales el 72,42% eran turismos, el 16,92% camiones y furgonetas, el 7,10% motocicletas, el 0,20% autobuses, el 0,70% tractores industriales y el 2,65% otro tipo de vehículos. En la obtención de las cifras de parque a 31 de diciembre de 2006 se han excluido los vehículos en situación de baja temporal.

CUADRO 1

Tipos de vehículos	Parque al 31.12.2006	Distribución Porcentual
Camiones y furgonetas	4.886.013	16,92
Autobuses	59.105	0,20
Turismos	20.908.725	72,42
Motocicletas	2.050.531	7,10
Tractores Industriales	201.298	0,70
*Otros Vehículos	765.720	2,65
Total	28.871.392	100,00

*La categoría "otros vehículos" incluye los remolques, semirremolques y vehículos especiales, a excepción de la maquinaria agrícola automotriz y la maquinaria agrícola arrastrada de 2 ejes y 1 eje.

El parque de vehículos de 2006 se ha incrementado en 1.214.116 unidades respecto del parque del año anterior, lo que supone un incremento del 4,4%.

La evolución por años ha sido la siguiente:

Parque de vehículos por tipo

CUADRO 2

Años	Camiones y Furgonetas	Autobuses	Turismos	Motocicletas	Tractores Industriales	Otros Vehículos	TOTAL
1997	3.205.974	50.035	15.297.366	1.326.333	104.121	302.579	20.286.408
1998	3.393.446	51.805	16.050.057	1.361.155	116.305	333.725	21.306.493
1999	3.604.972	53.540	16.847.397	1.403.771	130.216	371.298	22.411.194
2000	3.780.221	54.732	17.449.235	1.445.644	142.955	411.428	23.284.215
2001	3.949.001	56.146	18.150.880	1.483.442	155.957	454.445	24.249.871
2002	4.091.875	56.953	18.732.632	1.517.208	167.014	500.050	25.065.732
2003	4.188.910	55.993	18.688.320	1.513.526	174.507	548.196	25.169.452
2004	4.418.039	56.957	19.541.918	1.612.082	185.379	618.266	26.432.641
2005	4.655.413	58.248	20.250.377	1.805.827	194.206	693.205	27.657.276
2006	4.886.013	59.105	20.908.725	2.050.531	201.298	765.720	28.871.392

La relación entre población y parque a nivel nacional es de 656 vehículos por cada mil habitantes.

Parque de vehículos por provincias y tipo

CUADRO 3

	Camiones y furgonetas	Autobuses	Turismos	Moto-cicletas	Tractores Industriales	Otros vehículos	TOTAL	%	RANGO
Álava	30.541	497	136.615	8.267	1.410	5.473	182.803	0,63%	40
Albacete	50.361	403	164.068	14.539	3.241	8.541	241.153	0,84%	36
Alicante	192.000	1.584	869.604	93.665	5.564	23.228	1.185.645	4,11%	4
Almería	91.935	646	288.566	29.564	6.117	14.663	431.491	1,49%	21
Ávila	24.407	128	76.077	4.751	903	4.579	110.845	0,38%	46
Badajoz	69.613	651	304.376	18.326	3.021	11.669	407.656	1,41%	24
Illes Balears	122.250	2.203	623.252	78.820	2.229	13.188	841.942	2,92%	8
Barcelona	512.195	5.613	2.343.813	409.571	16.234	88.707	3.376.133	11,69%	2
Burgos	36.571	463	168.049	9.074	3.188	9.713	227.058	0,79%	38
Cáceres	56.727	604	183.375	11.263	1.313	8.789	262.071	0,91%	34
Cádiz	96.036	1.034	497.402	54.087	3.491	15.682	667.732	2,31%	11
Castellón	78.060	457	266.457	26.183	3.739	11.161	386.057	1,34%	26
Ciudad Real	66.729	420	204.713	14.729	3.805	9.728	300.124	1,04%	31
Córdoba	91.652	756	321.470	32.317	3.134	11.969	461.298	1,60%	20
A Coruña	80.467	1.778	535.630	29.155	4.323	15.576	666.929	2,31%	12
Cuenca	33.941	352	92.964	7.018	2.841	6.672	143.788	0,50%	44
Girona	109.397	866	357.012	60.333	3.520	15.984	547.112	1,89%	17
Granada	106.897	1.303	396.102	59.935	3.558	12.393	580.188	2,01%	16
Guadalajara	26.995	230	101.763	8.741	1.462	5.597	144.788	0,50%	43
Guipúzcoa	66.478	785	291.589	33.957	3.498	12.668	408.975	1,42%	23
Huelva	49.414	679	201.965	15.130	1.756	7.620	276.564	0,96%	33
Huesca	35.427	328	102.616	8.712	1.744	7.223	156.050	0,54%	42
Jaén	105.612	507	240.934	20.912	2.854	11.427	382.246	1,32%	27
León	55.351	657	230.066	14.234	3.041	10.156	313.505	1,09%	29
Lleida	59.706	486	199.095	20.378	4.028	13.001	296.694	1,03%	32
La Rioja	39.192	224	122.154	9.348	1.771	6.434	179.123	0,62%	41
Lugo	36.951	816	175.193	10.129	2.719	8.239	234.047	0,81%	37
Madrid	613.659	10.494	3.180.502	214.917	15.478	71.456	4.106.506	14,22%	1
Málaga	165.035	1.431	699.870	85.362	3.909	19.282	974.889	3,38%	6
Murcia	156.302	1.807	643.318	67.332	12.064	27.690	908.513	3,15%	7
Navarra	76.922	893	276.680	21.103	4.428	16.005	396.031	1,37%	25
Ourense	37.176	615	188.517	9.170	1.474	5.721	242.673	0,84%	35
Asturias	85.980	1.338	465.304	29.299	4.595	19.095	605.611	2,10%	15
Palencia	16.818	255	79.132	4.264	1.472	4.244	106.185	0,37%	49
Las Palmas	166.700	2.418	459.347	34.797	2.626	16.861	682.749	2,36%	10
Pontevedra	76.843	1.295	480.428	37.306	4.155	17.481	617.508	2,14%	13
Salamanca	33.974	502	155.489	9.031	1.429	5.697	206.122	0,71%	39
Sta.C.									
Tenerife	169.520	2.772	466.729	36.254	2.392	14.359	692.026	2,40%	9
Cantabria	52.999	565	262.884	22.033	3.537	11.647	353.665	1,22%	28
Segovia	19.895	230	77.422	4.609	1.255	4.572	107.983	0,37%	48
Sevilla	151.594	2.040	821.221	77.080	8.106	27.701	1.087.742	3,77%	5
Soria	13.410	88	42.682	2.878	870	2.845	62.773	0,22%	50
Tarragona	100.536	816	342.675	45.889	4.108	17.712	511.736	1,77%	18
Teruel	32.360	170	66.553	4.763	1.476	4.690	110.012	0,38%	47
Tolledo	88.905	740	292.950	18.387	3.932	14.405	419.319	1,45%	22
Valencia	253.950	2.503	1.172.075	130.512	16.219	43.699	1.618.958	5,61%	3
Valladolid	39.792	592	233.109	16.103	2.983	9.691	302.270	1,05%	30
Vizcaya	85.084	1.577	476.765	30.381	3.903	15.862	613.572	2,13%	14
Zamora	21.643	231	88.093	4.922	1.155	4.582	120.626	0,42%	45
Zaragoza	86.484	1.149	368.337	30.594	5.030	18.667	510.261	1,77%	19
Ceuta	6.188	65	39.490	6.688	77	772	53.280	0,18%	51
Melilla	9.339	49	34.233	3.719	121	904	48.365	0,17%	52
Total	4.886.013	59.105	20.908.725	2.050.531	201.298	765.720	28.871.392	100,00	

5.2.2. MATRICULACIONES.

En el año 2006 la matriculación total de automóviles ha aumentado un 1,94 % respecto del año anterior. La matriculación de motocicletas ha sufrido la variación más importante (24,72%), seguida de la categoría otros vehículos (16,81%). En cuanto a los turismos, su matriculación ha descendido un 0,96%.

CUADRO 4

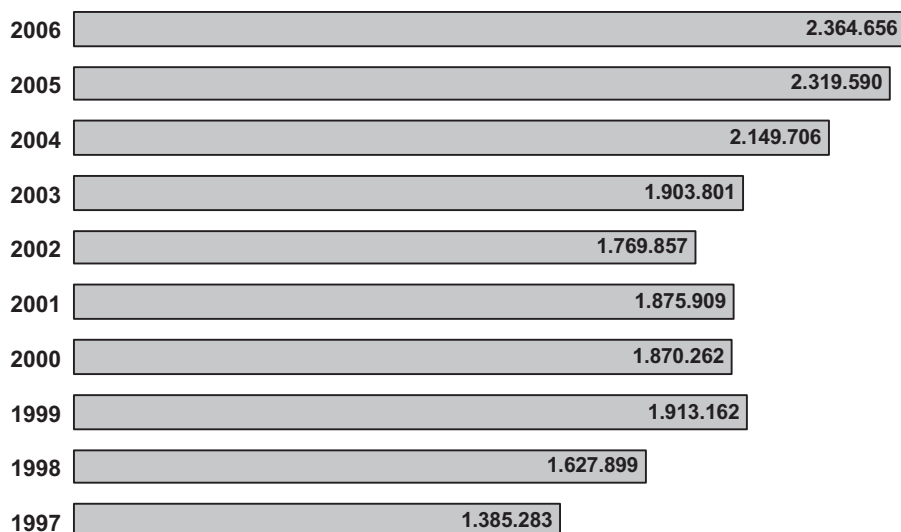
Tipos de vehículo	Vehículos matriculados		Diferencia Porcentual
	2005	2006	2006/2005
Camiones y furgonetas	391.295	397.561	1,60%
Autobuses	4.175	3.847	-7,86%
Turismos	1.676.707	1.660.627	-0,96%
Motocicletas	220.424	274.918	24,72%
Tractores industriales	21.326	21.088	-1,12%
*Otros vehículos	5.663	6.615	16,81%
Total	2.319.590	2.364.656	1,94%

*La categoría otros vehículos no incluye los matriculados con placa de matriculación de vehículo especial, con placa de remolques y semirremolques o con placa de ciclomotor.

El fuerte incremento que la matriculación de motocicletas inició en el último trimestre del año 2004 y que se ha mantenido en 2005 y 2006 está influido por la entrada en vigor del RD 1598/2004 de 2 de julio que modifica, entre otros, el apartado 4 del artículo 6 del Reglamento General de Conductores (RD 772/1997, de 30 de mayo), al permitir que las personas que estén en posesión del permiso de la clase B en vigor, con una antigüedad superior a tres años, puedan conducir en territorio nacional las motocicletas cuya conducción autoriza el permiso de la clase A1, es decir, aquellas que tienen una cilindrada máxima de 125 cm³.

1. Evolución del total de la matriculación ordinaria.

GRÁFICO 1



2. Matriculación por provincias 2006.

CUADRO 5

	Total	Camiones MMA>3.500 kg	Camiones MMA< 3.500 kg y Furgonetas	Autobuses	Turismos	Motocicletas	Tractores Indust.	Otros Vehíc.
Álava	14.524	157	2.359	79	10.722	1.038	121	48
Albacete	14.724	265	2.454	12	9.813	1.908	256	16
Alicante	124.868	796	16.290	118	94.924	11.692	630	418
Almería	32.914	396	5.724	20	22.011	3.924	790	49
Ávila	5.851	74	1.150	5	4.000	540	73	9
Badajoz	22.478	343	3.195	40	16.286	2.290	313	11
Illes Balears	67.860	491	8.211	114	51.727	7.167	113	37
Barcelona	284.546	2.463	42.423	471	186.624	49.354	1.713	1.498
Burgos	14.429	184	2.427	26	10.486	987	289	30
Cáceres	13.670	162	2.481	17	9.391	1.448	145	26
Cádiz	56.254	432	5.931	59	39.866	9.639	228	99
Castellón	30.528	319	5.694	22	21.299	2.774	342	78
Ciudad Real	18.208	246	3.633	27	12.206	1.830	260	6
Córdoba	32.163	460	4.573	47	21.759	5.022	260	42
A Coruña	44.091	457	3.827	83	34.852	4.209	561	102
Cuenca	7.371	128	1.449	20	4.620	807	340	7
Girona	40.371	452	7.792	75	24.357	7.171	342	182
Granada	43.384	654	6.161	105	26.880	8.962	482	140
Guadalajara	9.928	137	1.588	12	6.914	1.148	105	24
Guipúzcoa	26.933	273	4.515	58	17.127	4.250	415	295
Huelva	21.005	196	2.721	12	15.805	2.114	125	32
Huesca	9.506	120	2.072	22	6.207	819	215	51
Jaén	21.801	331	3.970	39	14.138	3.060	238	25
León	18.192	242	2.803	46	12.852	1.909	311	29
Lleida	17.867	312	3.270	25	11.667	1.970	536	87
La Rioja	11.628	132	2.437	20	7.583	1.169	254	33
Lugo	12.823	213	1.885	32	9.384	985	312	12
Madrid	498.703	3.003	91.664	768	370.741	30.126	1.798	603
Málaga	92.173	742	12.671	97	62.903	14.994	505	261
Murcia	72.374	945	10.432	90	49.469	9.837	1.485	116
Navarra	25.138	275	5.003	42	16.829	2.229	571	189
Ourense	11.780	141	1.496	42	8.952	1.018	117	14
Asturias	40.412	471	5.311	43	29.984	4.025	462	116
Palencia	5.859	110	798	9	4.254	499	157	32
Las Palmas	61.079	393	12.719	162	41.767	5.669	110	259
Pontevedra	37.807	297	3.643	65	27.417	5.726	416	243
Salamanca	11.539	209	1.721	34	8.157	1.223	166	29
Sta.C. Tenerife	48.625	431	11.547	155	30.783	5.408	130	171
Cantabria	25.295	261	3.694	49	17.655	3.058	467	111
Segovia	6.107	120	1.120	16	4.226	493	119	13
Sevilla	86.449	970	9.614	130	62.095	12.763	764	113
Soria	3.153	59	606	4	2.053	274	155	2
Tarragona	39.620	510	7.175	60	25.963	5.392	374	146
Teruel	11.019	123	4.980	14	5.289	411	192	10
Tolledo	33.745	619	6.067	43	23.296	3.248	391	81
Valencia	122.319	1.506	16.297	157	85.168	17.414	1.583	194
Valladolid	21.966	233	2.486	29	16.290	2.567	291	70
Vizcaya	40.986	430	6.379	139	29.308	4.044	327	359
Zamora	6.555	103	1.067	4	4.709	602	61	9
Zaragoza	37.088	465	5.880	88	25.422	4.482	675	76
Ceuta	3.552	6	519	1	2.089	931		6
Melilla	3.396	3	777		2.308	299	3	6
Total	2.364.656	22.860	374.701	3.847	1.660.627	274.918	21.088	6.615

En 27 provincias el ascenso de la matriculación en 2006 respecto de 2005 ha sido mayor que el experimentado a nivel nacional. El porcentaje de vehículos matriculados procedentes de importación ha alcanzado en el año 2006 el 80%.

3. Matriculación por meses.

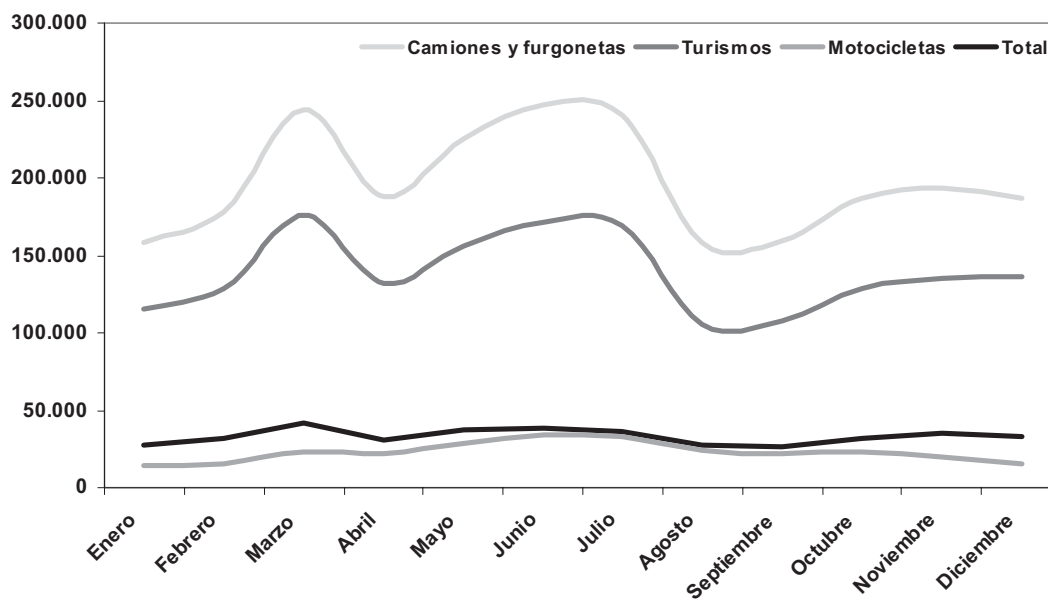
El número de vehículos matriculados por meses se distribuye de la siguiente forma:

Matriculaciones por mes y tipo de vehículo

CUADRO 6

Meses	Camiones y furgonetas	Autobuses	Turismos	Motocicletas	Tractores Industriales	Otros vehículos	Total
Enero	27.180	170	115.490	14.402	1.013	457	158.712
Febrero	31.498	274	128.831	15.888	1.217	442	178.150
Marzo	41.539	359	176.075	23.389	1.791	774	243.927
Abril	31.017	427	131.631	21.985	1.936	710	187.706
Mayo	37.878	376	155.805	28.302	1.783	677	224.821
Junio	38.797	364	171.028	33.877	1.906	815	246.787
Julio	36.514	278	169.034	32.703	1.722	659	240.910
Agosto	27.054	158	105.190	24.002	1.377	419	158.200
Septiembre	25.975	634	107.510	21.908	2.578	344	158.949
Octubre	31.913	282	128.178	23.135	2.397	429	186.334
Noviembre	35.604	235	135.134	20.231	2.000	473	193.677
Diciembre	32.592	290	136.721	15.096	1.368	416	186.483

GRÁFICO 2



Los valores máximos se obtuvieron en los meses de julio, junio y marzo, mientras que los mínimos se han producido en agosto y enero.

Variaciones porcentuales de matriculaciones de 2006 respecto a 2005 según meses

CUADRO 7

Meses	Camiones y furgonetas	Autobuses	Turismos	Motocicletas	Tractores Industriales	Otros Vehículos	Total
Enero	-3,54	-33,07	0,08	23,55	-42,83	46,95	0,73
Febrero	8,03	-0,72	-1,56	39,59	-24,27	21,10	2,58
Marzo	19,96	-9,57	8,65	62,13	2,17	30,52	14,06
Abril	-13,03	8,93	-10,45	12,84	3,09	40,32	-8,39
Mayo	6,55	-2,34	1,46	32,34	-0,17	27,74	5,45
Junio	4,42	-13,74	-1,52	22,92	18,02	29,37	2,38
Julio	1,43	-6,08	-3,90	17,92	4,68	-3,80	-0,56
Agosto	1,42	-7,06	-2,35	24,14	10,25	7,44	1,71
Septiembre	-6,81	22,87	-6,37	10,27	85,07	1,47	-3,56
Octubre	8,83	-12,15	7,11	29,97	26,69	1,66	9,98
Noviembre	-0,44	-24,68	1,89	21,51	2,83	2,38	3,15
Diciembre	-7,76	-33,18	-4,67	14,84	-50,99	-3,26	-4,64

5.2.3. BAJAS DE VEHÍCULOS

1. Evolución de las bajas.

En 2006 el número de bajas ha aumentado respecto de la cifra del año 2005 en un 2,85%, sobrepasando el millón de vehículos. Las bajas de vehículos industriales son las que han experimentado un incremento mayor, con un aumento del 7,98% en el caso de los camiones y furgonetas y del 11% en el caso de los tractores industriales.

Bajas por tipo de vehículo

CUADRO 8

Tipos de vehículo	Bajas de vehículos		Diferencia Porcentual
	2005	2006	2006/2005
Camiones y furgonetas	130.629	141.049	7,98%
Autobuses	2.626	2.576	-1,90%
Turismos	886.335	902.779	1,86%
Motocicletas	22.604	24.536	8,55%
Tractores industriales	11.263	12.502	11,00%
Total	1.053.457	1.083.442	2,85%

2. Bajas de vehículos por provincias.

CUADRO 9

	Camiones y Furgonetas	Autobuses	Turismos	Motocicletas	Tractores Industriales	Total
Álava	1.263	31	8.434	74	99	9.901
Albacete	1.419	9	6.662	83	135	8.308
Alicante	6.053	33	42.671	1.097	391	50.245
Almería	1.970	19	9.432	268	488	12.177
Ávila	670	2	3.082	33	40	3.827
Badajoz	2.047	29	13.845	124	220	16.265
Illes Balears	3.438	72	29.102	1.077	57	33.746
Barcelona	16.114	260	103.301	6.701	958	127.334
Burgos	1.218	20	7.150	86	235	8.709
Cáceres	1.753	25	8.128	73	49	10.028
Cádiz	3.428	27	24.343	1.085	183	29.066
Castellón	2.476	15	10.633	260	187	13.571
Ciudad Real	1.753	17	8.563	96	190	10.619
Córdoba	2.617	47	13.775	305	165	16.909
A Coruña	2.529	117	20.507	208	248	23.609
Cuenca	939	11	3.807	47	148	4.952
Girona	3.373	69	15.029	791	263	19.525
Granada	2.458	26	14.421	519	190	17.614
Guadalajara	637	3	4.777	57	67	5.541
Guipúzcoa	2.364	40	13.836	532	246	17.018
Huelva	1.644	11	8.792	198	112	10.757
Huesca	1.626	18	5.646	61	124	7.475
Jaén	2.469	8	10.184	223	104	12.988
León	1.585	28	9.169	93	188	11.063
Lleida	2.119	15	7.831	196	340	10.501
La Rioja	1.340	2	5.771	107	108	7.328
Lugo	1.069	26	6.629	74	160	7.958
Madrid	15.682	658	132.313	2.268	1.616	152.537
Málaga	4.463	38	27.607	1.059	196	33.363
Murcia	4.263	81	26.184	615	645	31.788
Navarra	2.558	27	12.560	199	282	15.626
Ourense	881	38	5.182	58	56	6.215
Asturias	2.580	48	19.193	301	343	22.465
Palencia	464	5	3.207	32	76	3.784
Las Palmas	2.546	121	19.873	309	79	22.928
Pontevedra	2.367	93	17.905	292	206	20.863
Salamanca	1.212	20	6.921	63	97	8.313
Sta.C. Tenerife	2.529	55	13.907	340	51	16.882
Cantabria	1.518	18	10.961	231	296	13.024
Segovia	685	2	3.398	27	56	4.168
Sevilla	5.307	98	35.851	1.009	512	42.777
Soria	406	4	1.783	21	73	2.287
Tarragona	3.108	38	14.768	555	234	18.703
Teruel	812	6	2.829	20	78	3.745
Tolledo	2.576	36	14.656	105	163	17.536
Valencia	8.607	112	57.526	1.635	965	68.845
Valladolid	1.264	18	9.925	113	193	11.513
Vizcaya	3.059	38	23.898	319	269	27.583
Zamora	601	3	3.367	26	40	4.037
Zaragoza	2.963	33	21.503	277	264	25.040
Ceuta	134	6	1.371	158	4	1.673
Melilla	93	0	571	36	13	713
Total	141.049	2.576	902.779	24.536	12.502	1.083.442

5.3. CONDUCTORES

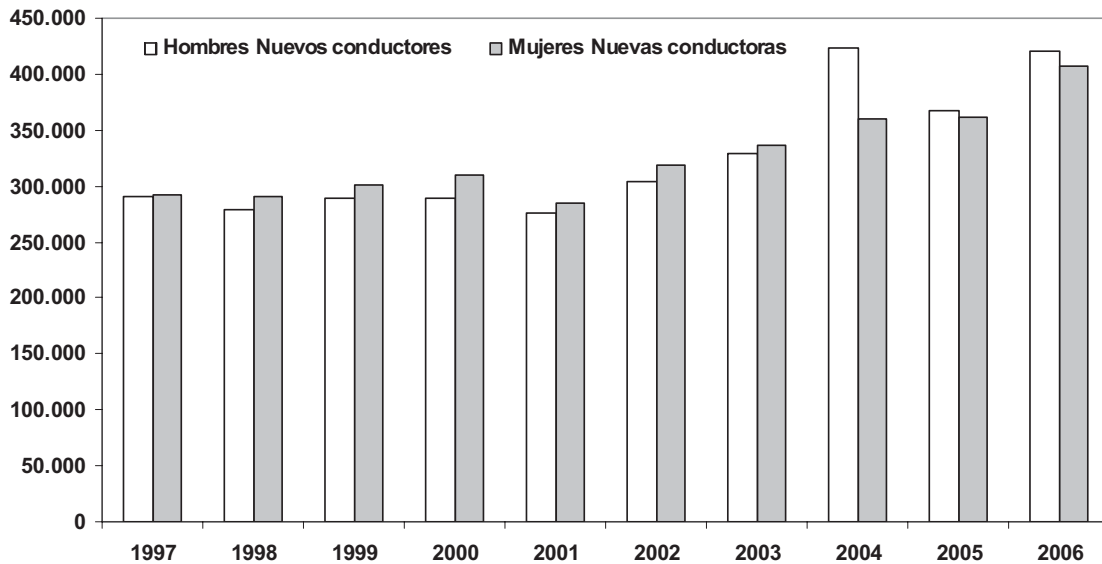
5.3.1. TITULARES DE PERMISOS DE CONDUCIR EXPEDIDOS.

Durante el año 2006 fueron 1.103.258 las personas que obtuvieron uno o más permisos de conducción, esa cifra supone un aumento del 16,2% respecto del año anterior. En la categoría nuevos conductores y en la de titulares de otros permisos, se han producido aumentos del 13,5% y del 24,9 % respectivamente.

CUADRO 10

HOMBRES			Años	MUJERES		
Titulares de otros permisos	Nuevos conductores	Total		Total	Nuevas conductoras	Titulares de otros permisos
161.791	290.346	452.137	1997	310.449	292.278	18.171
105.834	279.223	385.057	1998	303.663	290.562	13.101
123.226	288.524	411.750	1999	318.361	301.515	16.846
133.008	288.523	421.531	2000	328.860	309.212	19.648
138.289	276.432	414.721	2001	307.272	285.214	22.058
156.267	303.231	459.498	2002	343.731	318.277	25.454
179.864	329.377	509.241	2003	365.703	336.342	29.361
208.531	423.386	631.917	2004	396.036	360.145	35.891
195.840	366.947	562.787	2005	386.822	361.396	25.426
240.368	420.133	660.501	2006	442.757	406.762	35.995

GRÁFICO 3



5.3.2. CLASES DE PERMISOS EXPEDIDOS.

El Reglamento General de Conductores aprobado por el R D 772/1997 de 30 de mayo, que entró en vigor el 27 de junio de 1997, establece en su artículo 5 las siguientes clases de permisos de conducir:

- A1** Motocicletas ligeras sin sidecar con una cilindrada máxima de 125 cm³, una potencia máxima de 11 kw y una relación potencia/peso no superior a 0,11 kw/kg.
- A** Motocicletas, con o sin sidecar. Triciclos y cuadriciclos de motor.
- B** Automóviles cuya masa máxima autorizada no exceda de 3.500 kg y cuyo número de asientos, incluido el del conductor, no exceda de nueve. Dichos automóviles podrán llevar enganchado un remolque cuya masa máxima autorizada no exceda de 750 kg.

Conjunto de vehículos acoplados compuestos por un vehículo automóvil de los que autoriza a conducir el permiso de la clase B y un remolque, siempre que la masa máxima autorizada del remolque no exceda de la masa en vacío del vehículo tractor.

Con una antigüedad superior a tres años se pueden conducir en territorio nacional las motocicletas cuya conducción autoriza el permiso de la clase A1, es decir, aquéllas que tienen una cilindrada máxima de 125 cm³.
- B + E** Conjuntos de vehículos acoplados compuestos por un vehículo automóvil de los que autoriza a conducir el permiso de la clase B y un remolque cuya masa máxima autorizada exceda de 750 kg siempre que el conjunto no pueda ser conducido con un permiso de la clase B.
- C1** Automóviles cuya masa máxima autorizada exceda de 3.500 kg y no sobrepase los 7.500 kg y cuyo número de asientos, incluido el del conductor, no exceda de nueve. Dichos automóviles podrán llevar enganchado un remolque cuya masa máxima autorizada no exceda de 750 kg.
- C1 + E** Conjuntos de vehículos acoplados compuestos por un vehículo automóvil de los que autoriza a conducir el permiso de la clase C1 y un remolque cuya masa máxima autorizada exceda de 750 kg, siempre que la masa máxima autorizada del conjunto así formado no exceda de 12.000 kg y que la masa máxima autorizada del remolque no sea superior a la masa en vacío del vehículo tractor.
- C** Automóviles cuya masa máxima autorizada exceda de 3.500 kg y cuyo número de asientos, incluido el del conductor, no exceda de nueve. Dichos automóviles podrán llevar enganchado un remolque cuya masa máxima autorizada no exceda de 750 kg.
- C + E** Conjuntos de vehículos acoplados compuestos por un vehículo automóvil de los que autoriza a conducir el permiso de la clase C y un remolque cuya masa máxima autorizada exceda de 750 kg.
- D1** Automóviles destinados al transporte de personas cuyo número de asientos, incluido el del conductor, sea superior a nueve y no exceda de diecisiete. Dichos automóviles podrán llevar enganchado un remolque cuya masa máxima autorizada no exceda de 750 kg.
- D1 + E** Conjunto de vehículos acoplados compuestos por un vehículo automóvil de los que autoriza a conducir el permiso de la clase D1 y un remolque cuya masa máxima autorizada exceda de 750 kg siempre que por una parte, la masa máxima autorizada del conjunto así formado no exceda de 12.000 kg y la masa máxima autorizada del remolque no sea superior a la masa en vacío del vehículo tractor. Por otra, que el remolque no se utilice para el transporte de personas.

D Automóviles destinados al transporte de personas cuyo número de asientos, incluido el del conductor, sea superior a nueve. Dichos automóviles podrán llevar enganchado un remolque cuya masa máxima autorizada no exceda de 750 kg.

D + E Conjuntos de vehículos acoplados compuestos por un vehículo automóvil de los que autoriza a conducir el permiso de la clase D y un remolque cuya masa máxima autorizada exceda de 750 kg.

El nuevo Reglamento General de Conductores establece en su art. 11 tres clases de licencia de conducción:

LCC licencia para conducir ciclomotores.

LVM licencia para conducir vehículos para personas con movilidad reducida.

LVA licencia para conducir vehículos agrícolas autopropulsados y conjuntos de los mismos cuya masa y dimensiones no excedan de los límites establecidos para los vehículos ordinarios.

5.3.3. PERMISOS EXPEDIDOS POR PROVINCIAS.

Autorizaciones para conducir expedidas, distribuidas por provincias y clases. Año 2006

CUADRO 11

	CLASES									Total Permisos	Total Titulares	LCC	LCM	LVA
	A1	A	B	BTP	C1	C	D1	D	E					
Álava	21	554	4.982	455	3	383	1	143	205	6.747	6.699	594	0	5
Albacete	76	996	7.950	279	52	1.629	0	211	770	11.963	11.769	2.007	0	1
Alicante	483	4.367	33.168	1.469	638	2.699	7	475	3.065	46.371	43.943	9.042	1	0
Almería	124	1.544	14.380	453	147	1.113	3	166	741	18.671	18.034	3.655	0	0
Ávila	29	448	2.817	184	9	429	1	86	167	4.170	4.089	553	0	2
Badajoz	110	1.296	12.729	349	87	1.849	1	223	642	17.286	17.146	3.021	1	1
Illes Balears	252	1.930	16.663	1.129	249	1.223	21	281	953	22.701	21.956	5.443	0	0
Barcelona	2.333	11.374	73.737	4.612	314	5.255	7	1.414	3.226	102.272	99.736	20.044	0	8
Burgos	40	515	5.393	132	17	646	0	106	327	7.176	7.051	363	0	6
Cáceres	44	692	7.174	290	25	746	4	121	253	9.349	9.295	1.335	1	0
Cádiz	85	3.355	26.581	1.579	96	1.552	2	220	742	34.212	33.863	8.929	0	0
Castellón	165	1.269	14.491	297	34	959	2	126	1.059	18.402	17.418	2.653	1	0
Ciudad Real	82	829	9.833	290	18	888	1	120	471	12.532	12.352	2.267	0	5
Córdoba	161	1.712	16.350	514	55	1.522	0	230	518	21.062	20.940	4.193	0	0
A Coruña	326	2.603	18.893	831	131	2.169	3	362	1.128	26.446	25.969	1.866	0	18
Cuenca	80	367	5.658	118	18	573	2	47	193	7.056	6.971	864	0	0
Girona	544	2.292	14.273	681	149	1.595	66	298	1.460	21.358	20.075	5.266	0	12
Granada	250	2.746	23.178	1.002	149	2.232	57	442	932	30.988	30.594	6.125	0	0
Guadalajara	60	602	5.021	180	20	621	8	115	399	7.026	6.739	594	0	3
Guipúzcoa	224	1.194	9.668	225	4	886	0	305	513	13.019	12.898	1.510	0	0
Huelva	21	901	12.626	604	35	793	3	152	309	15.444	15.308	2.040	0	0
Huesca	69	473	3.909	134	9	494	0	73	253	5.414	5.293	748	0	7
Jaén	105	1.270	13.413	490	31	1.296	0	195	486	17.286	17.157	2.777	0	5
León	55	1.084	7.181	548	20	834	6	185	358	10.271	10.184	741	0	0
Lleida	183	816	8.222	254	9	860	1	144	582	11.071	10.857	1.396	0	16
La Rioja	77	505	6.336	230	2	498	1	96	386	8.131	7.869	1.073	0	3
Lugo	202	828	4.869	297	49	1.045	4	243	554	8.091	7.967	846	0	9
Madrid	801	14.904	114.530	7.832	310	6.493	9	2.502	5.265	152.646	147.742	9.550	0	0
Málaga	454	5.856	36.419	1.915	392	3.262	9	639	1.473	50.419	48.413	8.846	0	0
Murcia	548	3.159	28.905	1.033	415	2.286	6	395	2.996	39.743	37.575	7.425	0	1
Navarra	109	1.078	8.746	308	12	844	2	150	718	11.967	11.590	1.804	0	5
Ourense	83	719	4.493	408	39	852	7	143	397	7.141	6.946	595	0	1
Asturias	146	2.189	15.327	1.016	67	1.695	3	349	877	21.669	21.281	1.774	0	4
Palencia	16	283	2.722	131	10	457	7	83	186	3.895	3.874	254	0	1
Las Palmas	146	3.236	19.804	2.896	168	1.778	17	401	1.144	29.590	28.712	2.045	0	0
Pontevedra	293	2.495	15.247	669	142	2.040	6	339	1.071	22.302	21.737	2.024	0	10
Salamanca	52	859	6.789	382	30	711	10	191	303	9.327	9.182	669	0	2
Sta. C. Tenerife	129	3.295	19.774	2.863	150	1.499	53	373	1.429	29.565	28.423	2.413	0	0
Cantabria	54	1.231	9.259	471	25	1.026	0	205	402	12.673	12.582	1.437	0	4
Segovia	45	374	3.168	121	14	501	0	107	182	4.512	4.431	256	0	0
Sevilla	122	3.288	39.328	1.521	139	2.710	2	493	1.097	48.700	48.243	8.602	0	1
Soria	29	147	1.477	52	10	303	1	79	110	2.208	2.202	159	0	1
Tarragona	283	1.663	13.542	681	57	1.276	1	181	884	18.568	17.906	3.272	0	9
Teruel	40	236	3.290	99	4	408	0	70	174	4.321	4.240	474	0	3
Toledo	108	1.795	14.025	528	22	1.176	2	184	1.014	18.854	18.107	1.963	0	6
Valencia	828	6.758	46.404	1.973	314	6.356	12	1.158	4.427	68.230	66.350	10.231	0	6
Valladolid	65	1.342	8.038	468	11	879	10	140	309	11.262	11.113	655	0	1
Vizcaya	95	1.683	13.872	558	18	1.164	0	444	484	18.318	18.157	1.365	0	0
Zamora	52	545	3.262	272	11	595	2	68	296	5.103	4.887	480	0	5
Zaragoza	109	1.871	18.282	622	25	1.627	4	377	1.314	24.231	23.286	2.559	0	2
Ceuta	19	249	1.338	142	8	157	0	25	42	1.980	1.965	413	0	0
Melilla	11	301	1.413	268	6	138	2	19	64	2.222	2.142	235	0	0
Total	10.838	106.118	828.949	44.855	4.769	75.022	366	15.694	47.350	1.133.961	1.103.258	159.445	4	163
<i>De los que corresponden</i>														
A hombre	8.608	93.949	421.170	33.542	3.443	70.097	280	13.301	42.215	686.605	660.501	104.245	4	148
A mujeres	2.230	12.169	407.779	11.313	1.326	4.925	86	2.393	5.135	447.356	442.757	55.200	0	15

5.3.4. PERMISOS EXPEDIDOS POR MESES.

Autorizaciones para conducir expedidas por meses y clases. Año 2006.

CUADRO 12

Meses										Total	Total	LCC	LCM	LVA
	A1	A	B	BTP	C1	C	D1	D	E	Permisos	Titulares			
Enero	845	7.019	68.479	1.902	321	4.973	22	1.376	3.370	88.307	86.613	10.998	0	14
Febrero	949	8.286	71.188	3.161	403	6.148	15	1.556	4.324	96.030	93.730	11.881	0	6
Marzo	922	9.494	80.438	5.192	522	6.815	24	1.716	5.201	110.324	107.157	9.298	1	15
Abril	726	7.656	62.726	4.376	336	5.841	17	1.092	3.583	86.353	84.232	8.696	1	12
Mayo	755	10.077	78.973	4.526	430	7.302	16	1.354	4.527	107.960	104.776	11.737	0	18
Junio	644	9.752	70.607	4.415	317	7.087	35	1.174	3.958	97.989	95.280	11.940	0	20
Julio	850	11.022	75.823	4.881	360	6.894	38	1.276	3.789	104.933	102.484	21.786	0	7
Agosto	684	6.106	39.906	2.292	352	3.025	47	618	2.861	55.891	53.350	16.746	0	10
Septiembre	1.097	7.869	64.739	2.992	427	5.652	33	1.151	4.084	88.044	85.051	13.341	1	10
Octubre	1.357	10.505	78.266	3.881	452	7.613	33	1.529	3.994	107.630	105.003	16.929	0	19
Noviembre	1.130	10.099	76.300	4.037	457	7.467	46	1.594	4.442	105.572	102.639	15.410	1	12
Diciembre	879	8.233	61.504	3.200	392	6.205	40	1.258	3.217	84.928	82.943	10.683	0	20
Total	10.838	106.118	828.949	44.855	4.769	75.022	366	15.694	47.350	1.133.961	1.103.258	159.445	4	163

5.3.5. CENSO DE CONDUCTORES.

El número de conductores con permiso vigente a 31 de diciembre de 2006 es de 22.124.198. Si en él se incluyen las licencias de ciclomotor, las licencias para personas con movilidad reducida y las licencias para conducir vehículos agrícolas, la cantidad asciende a 24.143.483. El censo de conductores excluyendo las licencias se ha incrementado, con respecto al año anterior, en un 2,7% en su totalidad; los hombres en un 1,8% y las mujeres en un 4,1%.

5.4. RECURSOS

5.4.1. RECURSOS.

En el siguiente cuadro se refleja la estadística de recursos resueltos durante el año 2006

Total recursos resueltos por materias. Año 2006.

CUADRO 13

Materia	Anular	Confirmar	Inadmisibles	Revocar	Modificar	Expedientes incoados nulidades y renunciaciones	Remitidos Ministerio	Resoluciones de nulidades	Total
Sanciones	7.502	94.076	13.095	11.817	9.475	-	-	-	135.965
Vehículos	2	17	3	1	-	3	5	1	32
Conductores	7	469	59	47	6	1.401	698	559	3.246
Autoescuelas	-	5	-	-	-	15	-	-	20
Autorizaciones especiales	-	-	-	-	-	-	-	-	-
Centros de Reconocimiento	-	-	-	-	-	-	-	-	-
Totales	7.511	94.567	13.157	11.865	9.481	1.419	703	560	139.263

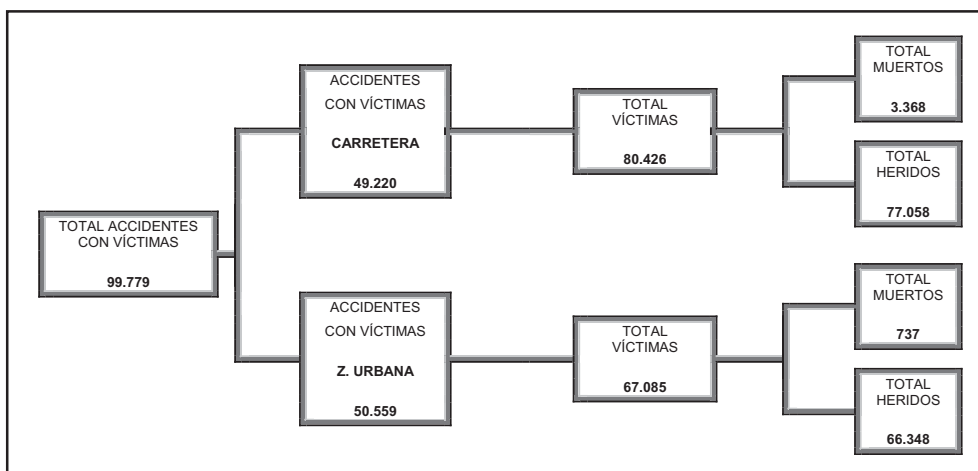
Asimismo, se han tramitado 483 recursos contencioso-administrativos y se han registrado de salida 4.745 oficios y escritos.

5.5. ACCIDENTES Y VÍCTIMAS

5.5.1. DATOS GENERALES.

Los accidentes de circulación con víctimas que se produjeron en España durante el año 2006, de forma esquemática y en términos absolutos, se exponen en el siguiente cuadro:

GRÁFICO 4



Nota: Los datos referidos al número de muertos están computados a 30 días.

5.5.2. EVOLUCIÓN DE LOS ACCIDENTES DE CIRCULACIÓN CON VÍCTIMAS.

A continuación se muestra el cuadro evolutivo desde 1980 de los principales datos de siniestralidad: accidentes con víctimas y mortales, número de víctimas y muertos.

Número de víctimas (carretera y zona urbana)

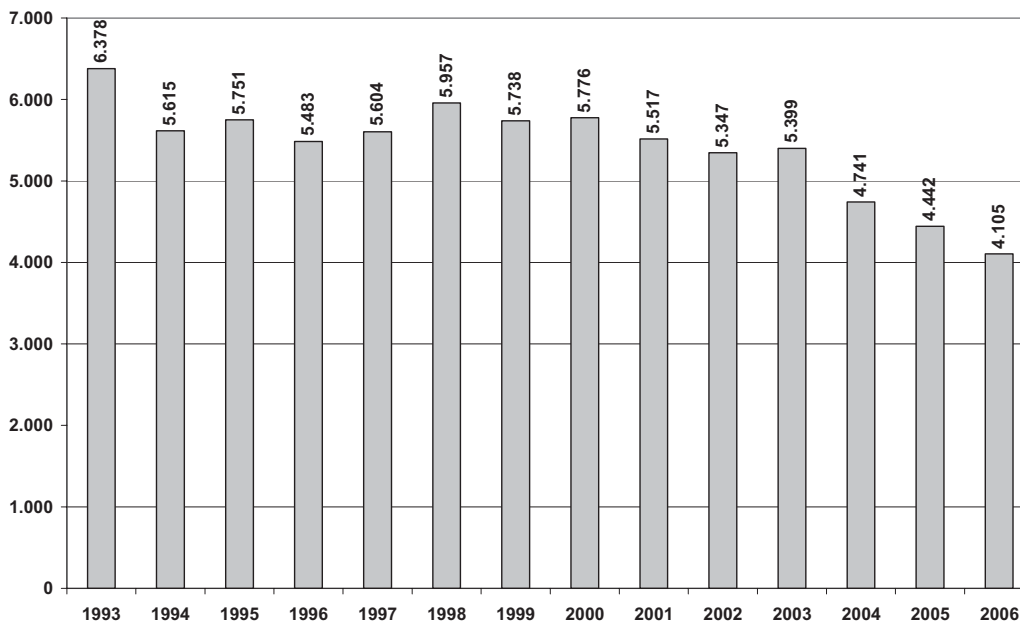
CUADRO 14

AÑOS	TOTAL	MUERTOS	HERIDOS GRAVES	HERIDOS LEVES
1980	112.692	5.017	31.621	76.054
1981	111.113	4.930	31.590	74.593
1982	104.637	4.486	30.421	69.730
1983	116.938	4.666	33.498	78.774
1984	120.355	4.827	35.375	80.153
1985	131.703	4.903	38.695	88.105
1986	142.564	5.419	42.443	94.702
1987	159.246	5.858	48.298	105.090
1988	171.297	6.348	51.124	113.825
1989	176.599	7.188	52.418	116.993
1990	162.424	6.948	52.385	103.091
1991	155.247	6.797	50.978	97.472
1992	135.963	6.014	42.185	87.764
* 1993	123.571	6.378	36.828	80.365
* 1994	119.331	5.615	33.991	79.725
* 1995	127.183	5.751	35.599	85.833
* 1996	129.640	5.483	33.899	90.258
* 1997	130.851	5.604	33.915	91.332
* 1998	147.334	5.957	34.664	106.713
* 1999	148.632	5.738	31.883	111.011
* 2000	155.557	5.776	27.764	122.017
* 2001	155.116	5.517	26.566	123.033
* 2002	152.264	5.347	26.156	120.761
* 2003	156.034	5.399	26.305	124.330
* 2004	143.124	4.741	21.805	116.578
* 2005	137.251	4.442	21.859	110.950
* 2006	147.511	4.105	21.379	122.027

* El cómputo de muertos se realiza a 30 días a partir de 1993 inclusive.

Evolución del número de muertos (cómputo 30 días).

GRÁFICO 5



Accidentes de circulación con víctimas (muertos y heridos).

CUADRO 15

AÑOS	TOTAL	Variación respecto al año anterior	CARRETERA	Variación respecto al año anterior	Z.URBANA	Variación respecto al año anterior
1980	67.803	-3.582	35.708	-2.313	32.095	-1.269
1981	67.012	-791	34.762	-946	32.250	155
1982	63.585	-3.427	31.555	-3.207	32.030	-220
1983	72.779	9.194	33.640	2.085	39.139	7.109
1984	74.111	1.332	34.521	881	39.590	451
1985	81.234	7.123	38.246	3.725	42.988	3.398
1986	87.703	6.469	41.937	3.691	45.766	2.778
1987	98.182	10.479	46.488	4.551	51.694	5.928
1988	106.356	8.174	49.763	3.275	56.593	4.899
1989	109.804	3.448	51.570	1.807	58.234	1.641
1990	101.507	-8.297	47.313	-4.257	54.194	-4.040
1991	98.128	-3.379	44.494	-2.819	53.634	-560
1992	87.293	-10.835	39.121	-5.373	48.172	-5.462
1993	79.925	-7.368	35.814	-3.307	44.111	-4.061
1994	78.474	-1.451	34.354	-1.460	44.120	9
1995	83.586	5.112	37.217	2.863	46.369	2.249
1996	85.588	2.002	37.434	217	48.154	1.785
1997	86.067	479	36.551	-883	49.516	1.362
1998	97.570	11.503	44.388	7.837	53.182	3.666
1999	97.811	241	44.784	396	53.027	-155
2000	101.729	3.918	44.720	-64	57.009	3.982
2001	100.393	-1.336	45.483	763	54.910	-2.099
2002	98.433	-1.960	44.871	-612	53.562	-1.348
2003	99.987	1.554	47.567	2.696	52.420	-1.142
2004	94.009	-5.978	43.787	-3.780	50.222	-2.198
2005	91.187	-2.822	42.624	-1.163	48.563	-1.659
2006	99.779	8.592	49.200	6.576	50.559	1.996

6. JUEGO

6.1. Introducción.

6.2. Fuentes utilizadas.

6.3. Cifras de los juegos de titularidad privada en España.

6.3.1. Cuadro de cantidades jugadas y gastadas en 2006 en los juegos de gestión privada.

6.3.2. Gráfico de distribución porcentual de las cantidades jugadas por tipo de juego.

6.3.3. Cuadro de cantidades jugadas a nivel nacional distribuidas por CC.AA.

6.3.4. Cuadro interanual 2006/2005 de las cantidades jugadas en los juegos de gestión privada, por juegos (millones).

6.4. Desarrollo de los juegos gestionados por el sector privado.

6.4.1.- Casinos de juegos

1. Distribución territorial.
2. Visitantes a los casinos.
3. Registro de prohibidos de casinos.

6.4.2.- Salas de bingo.

1. Número de salas de bingo.
2. Registro de prohibidos a salas de bingo.

6.4.3.- Máquinas recreativas y de azar.

1. Situación del parque de máquinas de tipo "a".
2. Situación del parque de máquinas de tipo "b".
3. Situación del parque de máquinas de tipo "c".
4. Informes previos de homologación.
5. Registro de empresas de juego.
6. Otros informes y tramitaciones.
7. Salones recreativos y salones de juego.

6.1. INTRODUCCIÓN

Se ofrecen a continuación las series relacionadas con los juegos de suerte, envite o azar de titularidad privada desarrollados en España, que son gestionados por empresas privadas y que se desarrollan en establecimientos adecuados para dicha finalidad, tales como casinos,bingos, salones recreativos o de juego.

6.2. FUENTES UTILIZADAS

Los datos recogidos en el presente Anuario han sido facilitados por:

1)Consejerías responsables del juego en las Comunidades Autónomas que en virtud de lo dispuesto en los reales decretos de traspaso de competencias, remiten los datos solicitados.*

2)Servicio de Control de Juegos de Azar de la Dirección General de la Policía.

3)Asociación Nacional de Casinos.

4)Casinos de juego, que remiten sus resultados mensuales.

Se presenta a continuación unos cuadros resumen, de las cantidades jugadas en estos juegos y su comparación interanual, remarcando que lo jugado significa la "inversión", realizada por los usuarios de estos juegos, mientras que lo gastado es el "gasto real" efectuado, una vez detruido de lo jugado, los premios obtenidos. Por ello, en la última columna del cuadro de cantidades jugadas y gastadas se indica el porcentaje de gasto efectuado en cada juego sobre la cantidad jugada, observándose en la última fila que de cada 100 euros jugados, el gasto real es de 27,56 euros, lo que en cifras absolutas se traduce en que durante 2006 de 17.092,40 millones de euros jugados, el desembolso real fue de 4.693,22 millones de euros.

6.3. CIFRAS DE LOS JUEGOS DE TITULARIDAD PRIVADA EN ESPAÑA.

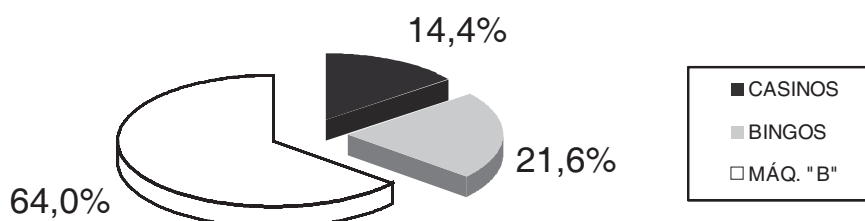
6.3.1. CUADRO DE LAS CANTIDADES JUGADAS Y GASTADAS EN 2006 EN LOS JUEGOS DE GESTIÓN PRIVADA.

JUEGOS	C.JUGADAS	%S/2005	C.GASTADAS	% S/2005	% C/GASTADAS. C/JUGADAS
CASINOS	2.459,62	0,61	552,91	0,55	22,48
BINGOS	3.694,18	-4,20	1.405,66	5,70	38,05
MAQ. B	10.938,60	1,95	2.734,65	3,10	25
JUEGOS PRIVADOS	17.092,40	0,43	4.693,22	4,95	27,56

•Cifras en millones de €

6.3.2. GRAFICO DE LA DISTRIBUCIÓN DE LAS CANTIDADES JUGADAS EN 2006.

Importe cantidades jugadas en 2006.
Distribución porcentual por tipo de juego



**6.3.3. CUADRO DE LAS CANTIDADES JUGADAS A NIVEL NACIONAL
DISTRIBUIDAS POR COMUNIDADES AUTÓNOMAS.**

	JUEGOS DE GESTIÓN PRIVADA			
	Casinos	Bingos	Máq. 'B'	Total
ANDALUCÍA	319,81	535,55	1.662,16	2.517,52
ARAGÓN	52,68	195,71	382,92	631,31
ASTURIAS	32,28	63,45	320,84	416,57
BALEARES	130,17	73,65	333,47	537,29
CANARIAS	151,53	313,62	469,32	934,47
CANTABRIA	76,58	41,24	146,20	264,02
CASTILLA Y LEÓN	52,14	164,96	745,08	962,18
CASTILLA - LA MANCHA	---	49,64	426,48	476,11
CATALUÑA	586,84	539,17	1.723,56	2.851,56
EXTREMADURA	40,63	62,90	241,13	344,70
GALICIA	45,73	78,54	360,33	487,60
LA RIOJA	16,36	26,17	86,72	129,25
MADRID	542,02	740,32	1.542,09	2.824,49
MURCIA	79,25	88,42	437,94	605,61
NAVARRA	----	37,08	117,95	155,03
PAÍS VASCO	86,76	142,41	545,05	774,22
VALENCIA	232,80	518,03	1.366,14	2.116,97
CEUTA	7,14	20,30	10,99	38,43
MELILLA	6,90	3,02	15,25	25,17
TOTAL	2.459,62	3.694,18	10.938,60	17.092,40

VARIACIÓN INTERANUAL 2006/2005 DE LAS CANTIDADES JUGADAS EN LOS JUEGOS DE GESTIÓN PRIVADA, POR JUEGOS (MILLONES)

	Casinos		Bingos		Máquinas 'B'		TOTALES					
	2006	2005	Var. %	2006	2005	Var. %	2006	2005	Var. %			
ANDALUCÍA	319,81	416,64	-13,24	535,55	553,85	-3,30	1.662,16	1.630,19	1,96	2.517,52	2.600,68	-3,20
ARAGÓN	52,68	49,81	5,76	195,71	203,22	-3,70	382,92	373,65	2,48	631,31	626,68	0,74
ASTURIAS	32,28	---	---	63,45	60,95	4,10	320,84	320,41	0,14	416,57	381,36	9,23
BALEARES	130,17	109,94	18,40	73,65	72,08	2,18	33,47	353,73	-5,83	537,29	535,75	0,29
CANARIAS	151,53	163,84	-7,51	313,62	307,62	1,95	469,32	481,81	-2,60	934,47	953,27	-1,97
CANTABRIA	76,58	71,31	7,39	41,24	42,20	-2,27	146,20	101,10	44,61	264,02	214,61	23,02
CASTILLA Y LEON	52,14	54,57	-4,45	164,96	179,81	-8,25	745,08	697,84	6,77	962,18	932,22	3,21
CASTILLA-MANCHA	--	0,00	---	49,64	55,17	-10,02	426,47	410,95	3,78	476,11	466,12	2,14
CATALUÑA	586,84	568,08	3,30	539,17	561,01	-3,90	1.725,56	1.714,56	0,52	2.851,56	2.843,65	0,28
EXTREMADURA	40,63	19,99	103,25	62,90	68,65	-8,38	-241,12	235,25	2,50	344,70	323,89	6,43
GALICIA	45,73	47,78	-4,29	78,54	134,75	41,71	363,33	539,64	-33,23	487,60	722,17	-32,48
LA RIOJA	16,36	13,29	23,1	26,17	28,15	-7,03	86,72	83,79	3,50	129,25	125,23	3,21
MADRID	542,02	514,16	5,42	740,32	778,16	-4,86	1.542,09	1.334,75	15,53	2.824,49	2.627,07	7,51
MURCIA	79,25	73,78	7,41	88,42	87,03	1,60	437,94	438,76	-0,41	605,61	599,57	1,01
NAVARRA	---	0,00	---	37,08	34,44	7,67	117,95	118,63	-1,42	155,03	153,07	1,28
PAIS VASCO	86,76	88,16	-1,59	142,41	147,78	-3,63	545,05	564,80	-3,50	774,22	800,74	-3,31
VALENCIA	232,80	246,08	-5,40	518,03	516,85	0,23	1.366,14	1.309,06	4,36	2.116,97	2.071,99	2,17
CEUTA	7,14	4,69	52,23	20,30	21,37	-5,01	10,99	5,52	90,94	38,43	31,58	21,69
MELILLA	6,90	2,71	154,61	3,02	2,91	3,78	15,25	14,79	3,11	25,17	20,45	23,32
TOTAL	2.459,62	2.444,83	0,61	3.694,18	3.856	-4,20	10.938,60	10.729,23	1,95	17.092,40	17.030,06	0,37

6.4. DESARROLLO DE LOS JUEGOS GESTIONADOS POR EL SECTOR PRIVADO.

6.4.1. CASINOS DE JUEGO

1. NÚMERO DE CASINOS. DISTRIBUCIÓN TERRITORIAL

La oferta de casinos autorizados en el territorio español, durante 2006, ofrece este año como novedades la incorporación de los nuevos casinos en las Comunidades de Andalucía, Asturias, Cataluña y Murcia.

Su distribución por Comunidades Autónomas, es la que se presenta a continuación:

ANDALUCÍA

“Casino Nuevo San Roque. San Roque (Cádiz).

“Casino Nueva Andalucía Marbella, S.A.”. Marbella (Málaga).

“Casino de Juego de Torrequebrada, S.A.”. Benalmádena (Málaga).

“Bahía de Cádiz. Casino Parque, S.A.”. Puerto de Santa María (Cádiz).

“Gran Casino Aljarafe”. Aljarafe (Sevilla).

ASTURIAS

“Casino de Asturias”. Gijón.

ARAGÓN

“Casino de Zaragoza”. Zaragoza.

“Casino de Panticosa”. Panticosa (Huesca)

BALEARES

“Casino Marítimo. Mahón (Menorca).

“Sporting Club Sol de Mallorca, S.A.”. Calviá (Mallorca).

“Casino de Ibiza, S.A.”. Ibiza.

EXTREMADURA

“Gran Casino de Extremadura”. Badajoz.

CANARIAS

“Casino de Taoro, S.A.”. Puerto de la Cruz (Tenerife).

“Casino Playa de las Américas, S.A.”. Adeje (Tenerife).

“Casino de Santa Cruz, S.A.”. Tenerife.

“Casino de Gran Canaria, S.A.”. Gran Canaria.

“Casino Tamarindos, S.A.”. San Bartolomé de Tirajana (Gran Canaria).

“Oasis Gran Casino”. Lanzarote.

“Costa Melonera”. Gran Canaria

CANTABRIA

“Gran Casino del Sardinero, S.A.”. Santander.

CASTILLA-LEÓN

“Casino de Castilla-León, S.A.”. Boecillo (Valladolid).

“Casino del Tormes”. Salamanca

“Casino Conde Luna”. León

CATALUÑA

“Gran Casino de Barcelona, S.A.”. Barcelona.

“Casino Castillo de Perelada, S.A.”. Perelada (Gerona).

“Casino Tarragona”. Tarragona.

GALICIA

“Casino del Atlántico, S.A.”. (La Coruña).

“Casino de La Toja, S.A.”. El Grove (Pontevedra).

LA RIOJA

“Electra Rioja Gran Casino”. Logroño.

MADRID

“Casino de Juego Gran Madrid, S.A.”. Torreldones.

“Gran Casino de Aranjuez”. Aranjuez (Madrid).

MURCIA

“Gran Casino de Murcia.

“Gran Casino Cartagena. Cartagena (Murcia).

PAÍS VASCO

“Nuevo Gran Casino del Kursaal de San Sebastián, S.A.”. San Sebastián (Guipúzcoa).

“Gran Casino Nervión”. Bilbao (Vizcaya).

VALENCIA

“Casino Monte Picayo, S.A.”. Puzol (Valencia).- * y Sala Apéndice Gandía (Valencia)

“Casino Mediterráneo.”. Villajoyosa (Alicante).- * y Sala Apéndice Torrevieja (Alicante).

CEUTA

“Gran Casino de Ceuta”. Ceuta

MELILLA

“Gran Casino de Melilla”. Melilla

TOTAL CASINOS: 39 + 2 salas apéndices

2. VISITANTES A LOS CASINOS

Más que visitantes, debería referirse a visitas, ya que numerosas personas, jugadores habituales acuden frecuentemente a estos establecimientos. Su evolución, teóricamente, debería estar ligada íntimamente a los ingresos por entradas, pero esta relación ha quedado desvirtuada en gran medida por razones comerciales: Entradas gratuitas, abonos de temporada, promociones, etc.

Su distribución por CCAA en 2006 es la siguiente:

	VISITANTES	VARIACIÓN S/2005
ANDALUCÍA	421.237	-15.197
ARAGÓN	70.730	-12.431
ASTURIAS	108.761	108.761
BALEARES	172.983	95
CANARIAS	465.423	35.990
CANTABRIA	68.055	17.546
CASTILLA-LEÓN	81.938	-9.705
CATALUÑA	709.956	-67.246
EXTREMADURA	99.484	29.703
GALICIA	70.974	-2.498
LA RIOJA	62.236	26.600
MADRID	674.733	42.881
MURCIA	119.191	17.308
PAIS VASCO	94.652	4.515
VALENCIA	395.287	-23.379
CEUTA	12.536	982
MELILLA	5.830	708
TOTAL	3.634.006	154.633

Esta distribución tan irregular de las diferencias, respecto a 2005, vienen justificadas en parte, por la apertura de dos nuevos casinos Asturias y Andalucía.

El incremento en 154.633 visitas, representa el 4,44% sobre 2005.

3. REGISTRO DE PROHIBIDOS DE CASINOS

	2002	2003	2004	2005	2006
A 31-12	28.747	29.971	31.333	32.574	33.826
INCLUSIONES	1.808	1.968	1.893	1.835	1.564
EXCLUSIONES	584	606	652	583	2.853
TOTAL	29.971	31.333	32.574	33.826	32.537

Es preciso dejar constancia de que estas prohibiciones abarcan todo el ámbito nacional y que se han creado Registros propios en cada Comunidad Autónoma que afectan, exclusivamente a su territorio.

6.4.2. SALAS DE BINGO

1. NÚMERO DE SALAS DE BINGO

La distribución territorial por CCAA durante 2006 de las Salas de Bingo se recoge en el siguiente Cuadro:

COMUNIDAD AUTÓNOMA	Nº Salas	Variación	Porcentaje s/total
ANDALUCÍA	66	1	14,91
ARAGÓN	23	---	5,19
ASTURIAS	7	---	1,58
BALEARES	10	1	2,26
CANARIAS	36	---	8,13
CANTABRIA	6	---	1,35
CASTILLA Y LEÓN	22	1	4,97
CASTILLA LA MANCHA	9	---	2,03
CATALUÑA	56	-1	12,64
EXTREMADURA	8	---	1,80
GALICIA	18	---	4,06
LA RIOJA	5	---	1,13
MADRID	71	---	16,02
MURCIA	9	1	2,03
NAVARRA	4	---	0,90
PAÍS VASCO	20	-1	4,51
VALENCIANA	69	-6	15,58
CEUTA	3	---	0,68
MELILLA	1	---	0,23
TOTAL	443	-4	100

La Comunidad de Madrid es la que más Salas tiene en funcionamiento, en un total de 71, superando a Valencia (69) y Andalucía (66) respectivamente.

3. REGISTRO DE PROHIBIDOS A LAS SALAS DE BINGO

	2002	2003	2004	2005	2006
A 31-12	19.455	20.654	22.042	23.182	24.445
INCLUSIONES	2.261	2.410	2.165	2.119	1.657
EXCLUSIONES	1.062	1.022	1.025	856	970
TOTAL	20.654	22.042	23.182	24.445	25.132

Este Registro, no incluye aquellos prohibidos inscritos en las respectivas CCAA y que afectan, exclusivamente a su ámbito territorial.

Las causas de inclusión son: Autoprohibición voluntaria y sentencia judicial firme.

6.4.3. MÁQUINAS RECREATIVAS Y DE AZAR

1. SITUACIÓN DEL PARQUE DE MÁQUINAS DEL TIPO "A".

Estas máquinas de mero pasatiempo o recreo, se limitan a conceder al usuario un tiempo de juego determinado a cambio del precio de la partida, sin que pueda conceder ningún tipo de premio en metálico, en especie o en forma de puntos canjeables por objetos o dinero según el art. 4º.5 del Real Decreto 2110/1998 de 2 de octubre que aprueba el Reglamento de Máquinas Recreativas y de Azar, introduciendo las de realidad virtual, simulación y análogas, siempre que el usuario intervenga en el desarrollo de los juegos y prohíbe aquellas que transmitan mensajes contrarios a los derechos reconocidos en la Constitución Española, además de los raciales, sexistas, pornográficos o violentos.

El País Vasco no facilitaba datos desde 2001 por lo que se procedía a ajustar el número de máquinas en función de la variación experimentada en el parque nacional desde esa fecha. En 2006, si que los enviaron con lo cual el parque de estas máquinas queda actualizado.

DISTRIBUCIÓN TERRITORIAL

COMUNIDAD AUTÓNOMA	EN EXPLOTACIÓN A 31/12/2005	VARIACIÓN EN 2006	SITUACIÓN A 31/12/2006
ANDALUCÍA	26.194	-8.348	17.846
ARAGÓN	3.370	67	3.437
ASTURIAS	2.958	-205	2.753
BALEARES	7.571	-259	7.312
CANARIAS	6.802	-560	6.242
CANTABRIA	1.381	-99	1.282
CASTILLA Y LEÓN	9.967	-439	9.528
CASTILLA LA MANCHA	6.734	-126	6.608
CATALUÑA	7.318	-994	6.324
EXTREMADURA	5.975	-149	5.826
GALICIA	5.862	-760	5.102
LA RIOJA	1.814	-129	1.685
MADRID	5.673	-486	5.187
MURCIA	1.061	-2	1.059
NAVARRA	3.103	-17	3.086
PAÍS VASCO	8.410	-1.131	7.279
VALENCIANA	10.918	-1.463	9.455
CEUTA	6	2	8
MELILLA	42	-42	---
TOTAL	115.159	-15.140	100.019

DISTRIBUCIÓN TERRITORIAL

COMUNIDAD AUTÓNOMA	EN EXPLOTACIÓN A 31/12/2005	VARIACIÓN EN 2006	SITUACIÓN A 31/12/2006
ANDALUCÍA	38.738	1.621	40.359
ARAGÓN	8.588	188	8.776
ASTURIAS	6.673	95	6.768
BALEARES	7.431	-15	7.416
CANARIAS	10.553	-82	10.471
CANTABRIA	3.821	281	4.102
CASTILLA Y LEÓN	16.754	103	16.857
CASTILLA LA MANCHA	9.590	252	9.842
CATALUÑA	38.756	164	38.920
EXTREMADURA	5.422	112	5.534
GALICIA	11.853	-256	11.597
LA RIOJA	1.950	63	2.013
MADRID	30.155	89	30.244
MURCIA	9.825	42	9.867
NAVARRA	2.305	73	2.378
PAÍS VASCO	12.256	-484	11.772
VALENCIANA	30.719	645	31.364
CEUTA	234	-48	186
MELILLA	343	-13	330
TOTAL	245.966	2.830	248.796

3. SITUACIÓN DEL PARQUE DE MÁQUINAS DEL TIPO "C".

	Nº MÁQUINAS	VAR/2005
ANDALUCÍA	349	99
ARAGÓN	46	-3
ASTURIAS	50	50
BALEARES	126	5
CANARIAS	444	43
CANTABRIA	41	---
CAS.LEÓN	51	2
CATALUÑA	382	-9
EXTREMADURA	75	---
GALICIA	59	---
LA RIOJA	75	---
MADRID	358	4
MURCIA	83	---
P. VASCO	79	9
*VALENCIA	216	-2
CEUTA	15	---
MELILLA	3	---
TOTAL	2.452	198

Las Máquinas tipo "C", instaladas, se incrementan en 198, con diversas oscilaciones entre CCAA que elevan su número hasta 2.452.

El incremento del número de máquinas tipo "C" es debido a la apertura de los casinos de Andalucía, Asturias y Tarragona, durante 2006.

4. INFORMES PREVIOS DE HOMOLOGACIÓN.

	HOMOLOGADO A 31/12/05	HOMOLOGADO A 31/12/06
TIPO "A"	21	25
TIPO "B"	42	51
TIPO "C"	5	10

Modificaciones técnicas máquinas A, B y C131

5. REGISTRO DE EMPRESAS DE JUEGO.

En activo a 31-XII-06

- OPERADORAS: 115
- FABRICANTES: 62
- SALONES: 42
- DISTRIBUIDORAS: 21

EMPRESAS	OPERADORAS	FABRICANTES	COMERCIALIZADORAS	SALONES
ALTAS	---	---	---	---
BAJAS	16	6	1	8

6. OTROS INFORMES Y TRAMITACIONES

- Devolución de fianzas depositadas.....35
- Homologación material de juego de casinos y bingos.....5
- Autorización navieras, explotación de máquinas en buques.....7
- Certificados..... 42
- Duplicados de guías de circulación.....10

7. SALONES RECREATIVOS Y SALONES DE JUEGO

Son aquellos establecimientos destinados a la explotación de las Máquinas recreativas de los tipos "A" y "B".

Su distribución geográfica, según información facilitada por las Comunidades Autónomas es la siguiente:

COMUNIDAD AUTÓNOMA	TIPO "A"	TIPO "B"
ANDALUCÍA	351	681
ARAGÓN	9	92
ASTURIAS	14	18
BALEARES	22	131
CANARIAS	7	275
CANTABRIA	5	23
CASTILLA LA MANCHA	52	25
CASTILLA Y LEÓN	40	47
CATALUÑA	93	127
EXTREMADURA	42	10
GALICIA	55	70
LA RIOJA	24	16
MADRID	39	176
MURCIA	10	139
NAVARRA	62	21
PAÍS VASCO	28	99
VALENCIA	78	206
CEUTA	0	3
MELILLA	0	9
TOTAL	931	2.168

7. ASILO

- 7.1. **Solicitantes de asilo por nacionalidad alegada ordenados de mayor a menor contingente, del 01/01/2006 al 31/12/2006**
- 7.2. **Decisiones sobre solicitudes de asilo admitidas e inadmitidas a trámite, del 01/01/2006 al 31/12/2006**
- 7.3. **Resoluciones firmadas por el Ministro, del 01/01/2006 al 31/12/2006**



**7.1. SOLICITANTES DE ASILO POR NACIONALIDAD ALEGADA
ORDENADOS DE MAYOR A MENOR CONTINGENTE, DEL 01/01/2006. AL
31/12/2006.**

Nacionalidad	Solicitantes
COLOMBIA	2.239
NIGERIA	632
MARRUECOS	281
COSTA DE MARFIL	236
ARGELIA	230
BANGLADESH	137
APÁTRIDA	117
RUSIA	110
R.D.CONGO	102
SUDAN	94
CAMERÚN	83
CUBA	59
ARMENIA	54
SIERRA LEONA	48
INDIA	43
IRAQ	42
GUINEA ECUATORIAL	35
GAMBIA	34
LIBERIA	31
ERITREA	29
MALI	25
SENEGAL	25
GUINEA BISSAU	24
GUINEA	23
PAKISTÁN	23
ETIOPÍA	20
IRÁN	20
VENEZUELA	20
CONGO	19
GEORGIA	19
PARAGUAY	18
TURQUIA	17
ECUADOR	15
MAURITANIA	15
SIRIA	15
BIELORRUSIA	14
BOLIVIA	14
BOSNIA HERZEGOVINA	14
GUATEMALA	14
NEPAL	14

Nacionalidad	Solicitantes
ANGOLA	13
SERBIA Y MONTENEGRO	13
LÍBANO	12
PERÚ	11
BRASIL	10
GHANA	10
SOMALIA	10
UGANDA	10
AZERBAIDJAN	9
TOGO	9
EL SALVADOR	8
KAZAJSTAN	8
SRI LANKA	8
AFGANISTÁN	7
BURUNDI	7
ISRAEL	7
MEXICO	7
ALBANIA	6
BENIN	6
CHINA	6
MONGOLIA	6
UCRANIA	6
ARGENTINA	5
CHAD	5
EGIPTO	5
HAITÍ	5
HONDURAS	5
MOLDAVIA	5
NICARAGUA	5
RUMANIA	5
TAYIKISTÁN	5
BURKINA FASO	4
FILIPINAS	4
TANZANIA	4
YUGOSLAVIA	4
CHILE	3
MACEDONIA	3
UZBEKISTÁN	3
VIETNAM	3
BULGARIA	2

Nacionalidad	Solicitantes
COSTA RICA	2
CROACIA	2
DOMINICANA REPUBLICA	2
GABON	2
KENIA	2
MALAWI	2
NIGER	2
TUNEZ	2
ALEMANIA	1
ESTADOS UNIDOS DE AM	1
FRANCIA	1
INDONESIA	1
IRLANDA	1
ITALIA	1
JORDANIA	1
KIRGUIZIA	1
LIBIA	1
NO RECO. (PALESTINA)	1
PANAMA	1
SINGAPUR	1
ZIMBABWE	1
Total	5.297

7.2. DECISIONES SOBRE SOLICITUDES DE ASILO ADMITIDAS E INADMITIDAS A TRÁMITE, DEL 01/01/2006 AL 31/12/2006.

Nacionalidad	Admitidos	Inadmitidos	Bajas
AFGANISTÁN	7	3	0
ALBANIA	1	2	0
ALEMANIA	0	1	0
ANGOLA	10	2	0
APÁTRIDA	106	14	0
ARGELIA	102	157	3
ARGENTINA	4	0	0
ARMENIA	59	16	0
AZERBAIDJAN	8	1	0
BANGLADESH	134	10	0
BENIN	1	8	0
BIELORRUSIA	12	5	0
BOLIVIA	13	7	0
BOSNIA HERZEGOVINA	7	7	0
BRASIL	8	1	0
BULGARIA	2	2	0
BURKINA FASO	3	6	0
BURUNDI	7	2	0
CAMERUN	57	41	0
CENTROAFRICANA REP.	0	1	0
CHAD	2	4	0
CHILE	1	3	0
CHINA	7	2	0
COLOMBIA	1.382	926	0
CONGO	13	10	0
COSTA DE MARFIL	199	24	0
COSTA RICA	1	0	0
CROACIA	2	1	0
CUBA	184	23	1
DOMINICANA REPUBLICA	0	1	0
ECUADOR	14	1	0
EGIPTO	3	5	0
EL SALVADOR	4	3	0
ERITREA	26	1	0
ESTADOS UNIDOS DE AM	0	1	0
ETIOPIA	22	3	0
FILIPINAS	2	2	0
FRANCIA	0	1	0
GABON	1	1	0
GAMBIA	16	31	0
GEORGIA	15	13	0
GHANA	4	11	0
GUATEMALA	7	6	0
GUINEA	20	21	0

Nacionalidad	Admitidos	Inadmitidos	Bajas
GUINEA BISSAU	5	19	0
GUINEA ECUATORIAL	34	1	0
HAITÍ	7	3	0
HONDURAS	4	1	0
INDIA	2	42	0
INDONESIA	1	0	0
IRAN	14	6	0
IRAQ	35	1	0
IRLANDA	0	1	0
ISRAEL	1	6	0
ITALIA	0	1	0
JORDANIA	1	0	0
KAZAJSTÁN	8	0	0
KENIA	1	1	0
KIRGUIZIA	1	0	0
LIBANO	4	1	3
LIBERIA	23	11	0
LIBIA	1	0	0
MACEDONIA	0	3	0
MALAWI	0	2	0
MALI	11	29	0
MARRUECOS	197	68	0
MAURITANIA	7	7	0
MÉXICO	3	5	0
MOLDAVIA	4	0	0
MONGOLIA	0	24	0
MOZAMBIQUE	1	0	0
NEPAL	13	2	0
NICARAGUA	5	0	0
NIGER	1	2	0
NIGERIA	101	542	2
NO RECO. (PALESTINA)	1	0	0
PAKISTÁN	13	11	0
PANAMA	1	0	0
PARAGUAY	7	11	0
PERU	3	9	0
R.D.CONGO	87	49	0
RUANDA	1	0	0
RUMANIA	11	5	0
RUSIA	99	46	0
SENEGAL	7	17	0
SERBIA Y MONTENEGRO	1	12	0
SIERRA LEONA	21	46	0
SINGAPUR	1	0	0

Nacionalidad	Admitidos	Inadmitidos	Bajas
SIRIA	13	6	0
SOMALIA	12	1	0
SRI LANKA	7	4	0
SUDAN	85	13	0
SUIZA	0	1	0
TANZANIA	0	4	0
TAYIKISTÁN	5	0	0
TOGO	7	2	0
TÚNEZ	2	1	0
TURQUIA	19	6	0
UCRANIA	10	5	0
UGANDA	5	5	0
URUGUAY	1	0	0
UZBEKISTÁN	5	1	0
VENEZUELA	14	4	0
VIETNAM	1	2	0
YUGOSLAVIA	0	4	0
ZIMBABWE	2	0	0
Total	3.392	2.423	9

7.3. RESOLUCIONES FIRMADAS POR EL MINISTRO, DEL 01/01/2006 AL 31/12/2006

Nacionalidad	Favorables (Estatuto Conv. Ginebra 1951)	Protección Subsidiaria	Inadmitidos	Desfavorables
AFGANISTÁN			3	2
ALBANIA			2	2
ALEMANIA			1	
ANGOLA	1		2	8
APÁTRIDA	3	10	14	4
ARGELIA	2	1	157	61
ARGENTINA				1
ARMENIA	1		16	27
AUSTRALIA				1
AZERBAIDJAN	3		1	1
BANGLADESH			10	133
BENIN			8	
BHUTAN	1			
BIELORRUSIA	14	9	5	38
BOLIVIA			7	13
BOSNIA HERZEGOVINA	1		7	
BRASIL			1	
BULGARIA			2	
BURKINA FASO			6	
BURUNDI			2	2
CAMERÚN	2	3	41	21
CENTROAFRICANA REP.			1	
CHAD			4	3
CHILE			3	
CHINA	2		2	1
COLOMBIA	40	7	926	639
CONGO			10	8
COSTA DE MARFIL	8	69	24	13
COSTA RICA				1
CROACIA			1	
CUBA	1	17	23	82
DOMINICANA REPUBLICA			1	
ECUADOR	1		1	4
EGIPTO			5	1
EL SALVADOR	1		3	
ERITREA			1	2
ESLOVAQUIA				1
ESTADOS UNIDOS DE AM			1	
ETIOPÍA	7		3	18
FILIPINAS			2	1
FRANCIA			1	
GABÓN	3		1	
GAMBIA			31	3

Nacionalidad	Favorables (Estatuto Conv. Ginebra 1951)	Protección Subsidiaria	Inadmitidos	Desfavorables
GEORGIA	1	2	13	14
GHANA		1	11	3
GUATEMALA			6	1
GUINEA			21	13
GUINEA BISSAU			19	4
GUINEA ECUATORIAL	10	8	1	28
HAITÍ			3	5
HONDURAS			1	1
INDIA			42	3
INDONESIA	1			
IRAN	1		6	23
IRÁQ	12	21	1	7
IRLANDA			1	
ISRAEL			6	
ITALIA			1	
JORDANIA		1		1
KAZAJSTÁN				
KENIA			1	
KIRGUIZIA				
LIBANO			1	1
LIBERIA			11	20
LIBIA				
MACEDONIA			3	
MALAWI			2	
MALI			29	6
MARRUECOS		2	68	13
MAURITANIA			7	6
MÉXICO			5	
MOLDAVIA				2
MONGOLIA			24	3
MOZAMBIQUE	1			
NEPAL	1	3	2	9
NICARAGUA				
NÍGER			2	
NIGERIA		2	542	38
NO RECO. (PALESTINA)	2	4		1
PAKISTAN	10		11	3
PANAMÁ				
PARAGUAY			11	
PERU			9	2
R.D.CONGO	7		49	77
RUANDA	1			1
RUMANIA		4	5	13

Nacionalidad	Favorables (Estatuto Conv. Ginebra 1951)	Protección Subsidiaria	Inadmitidos	Desfavorables
RUSIA			46	
SENEGAL			17	
SERBIA Y MONTENEGRO			12	2
SIERRA LEONA	1	1	46	6
SINGAPUR				
SIRIA			6	3
SOMALIA	5	3	1	4
SRI LANKA			4	
SUDÁN	1		13	22
SUIZA			1	
TANZANIA			4	
TAYIKISTÁN				1
TOGO		1	2	
TÚNEZ	1		1	1
TURQUÍA	3	1	6	21
UCRANIA			5	16
UGANDA			5	1
URUGUAY				1
UZBEKISTÁN	1		1	3
VENEZUELA	16	2	4	5
VIETNAM	2		2	
YUGOSLAVIA			4	
ZIMBABWE				
Total	168	172	2.423	1.475

8. DOCUMENTACIÓN DE ESPAÑOLES

8.1 Documento Nacional de Identidad

8.2 Pasaportes



8.1. DOCUMENTO NACIONAL DE IDENTIDAD

A lo largo del presente año se han venido coordinando las tareas relacionadas con la puesta a punto del nuevo Documento Nacional de Identidad electrónico, que comenzó a funcionar en Burgos el 1 de marzo de 2006 y que, según lo previsto, ha continuado en el resto de los equipos de la Comunidad de Castilla-León, con la excepción de León capital, Galicia, Cantabria, Asturias, Aragón y Canarias.

También se ha realizado una estimación de los funcionarios que serían necesarios en cada Equipo, en función de la producción y del tiempo que se considera idóneo para todo el proceso de expedición.

Una vez definidas las fases de implantación por Provincias y Comunidades Autónomas, ha sido necesario modificar el plan preestablecido de despliegue, debido a circunstancias externas.

El equipo 403, adscrito a la Jefatura de la Unidad, ha servido de banco de pruebas para la expedición del DNI-e, habiendo documentado a numerosas personalidades, incluida la Familia Real.

En cuanto a la producción, en el año 2006, se observa un aumento con respecto al año anterior, pues mientras que en el año 2005 se expidieron un total de 4.800.413 documentos, en el año que se analiza han sido, 5.541.332, de los cuales, 171.294 corresponden al DNI-e, lo que representa un 15,43 % más que el año anterior.

La zona rural ha continuado siendo atendida por el sistema de núcleos de cobertura, con un total de expedidos de 588.853, cantidad superior a la de 2005, que fue de 399.979, lo que supone un 47,22% más que el año anterior.

El número de D.N.I.s renovados por sustracción ha disminuido: 514.181 en 2006 frente a los 523.680 de 2005 -un 1,81% menos-. De forma similar sucede con los extraviados: 436.842 en 2006 y 441.948 en 2005, -un 1,16% menos-, lo que supone una cantidad total de documentos entre extravíos y sustracciones de 951.023 en el año que se analiza.

DOCUMENTOS EXPEDIDOS

VINCIA	ZONA URBANA	ZONA RURAL
ÁLAVA	38.648	2.226
ALBACETE	39.624	6.430
ALICANTE	161.921	36.487
ALMERÍA	53.278	11.675
ASTURIAS	130.116	9.154
ÁVILA	12.905	2.633
BADAJOS	70.435	15.534
BALEARES	121.220	4.605
BARCELONA	655.671	58.932
BURGOS	39.194	6.208
CÁCERES	40.686	7.565
CÁDIZ	128.178	24.775
CANTABRIA	55.281	15.027
CASTELLÓN	53.190	10.732
CIUDAD REAL	55.032	12.019
CÓRDOBA	79.665	13.037
Á CORUÑA	119.788	20.021
CUENCA	16.644	407
GIRONA	86.091	3.625
GRANADA	99.720	13.557
GUADALAJARA	25.955	564
GUIPÚZCOA	64.735	18.707
HUELVA	48.296	8.014
HUESCA	17.176	6.908
JAÉN	64.709	10.824
LEÓN	59.643	2.229
LLEIDA	45.049	7.085
LUGO	36.330	4.944
MADRID-ORG.CENTRALES	109.153	
MADRID-JEFATURA	656.848	23.424
MÁLAGA	177.818	3.408
MURCIA	136.010	26.060

VINCIA	ZONA URBANA	ZONA RURAL
MURCIA	136.010	26.060
NAVARRA	53.140	8.613
OURENSE	30.915	4.511
PALENCIA	16.939	3.496
LAS PALMAS	131.913	834
PONTEVEDRA	99.828	15.478
LA RIOJA	32.265	5.320
SALAMANCA	34.299	7.605
STA. CRUZ DE TENERIFE	105.303	10.452
SEGOVIA	12.699	6.113
SEVILLA	191.951	48.494
SORIA	9.664	1.621
TARRAGONA	61.317	15.366
TERUEL	9.196	
TOLEDO	55.149	6.793
VALENCIA	260.544	35.388
VALLADOLID	61.374	7.649
VIZCAYA	140.184	6.430
ZAMORA	17.024	5.873
ZARAGOZA	107.126	12.001
CEUTA	11.483	
MELILLA	11.157	
TOTALES	4.952.479	588.853

8.2. PASAPORTE

El día 28 de agosto se puso en funcionamiento el nuevo Pasaporte-e simultáneamente en todos los Equipos.

A lo largo del año 2006 esta Unidad ha participado en las reuniones convocadas por la Unión Europea a efectos de implantar el chip en el pasaporte con la imagen facial grabada en el mismo. El resultado de la información recibida en las mismas fue el cumplimiento del plazo de salida del pasaporte electrónico, establecido por la UE el 26 de agosto, y el cumplimiento de las siguientes pautas:

Homogeneización de las medidas de seguridad del pasaporte europeo.

Armonización de las soluciones técnicas a adoptar para la implantación.

Interoperabilidad del pasaporte, en primer lugar, a nivel europeo, siguiendo las instrucciones que se derivan de los grupos de trabajo, bajo mandato de la Comisión Europea. Y en segundo lugar, a nivel mundial, siguiendo las instrucciones de la Organización de Aviación Civil Internacional (OACI).

Durante el último tercio del año se han establecido las premisas previas a la implantación de las impresiones digitales en el pasaporte, cuyo plazo finaliza en junio de 2009.

Se ha alcanzado una producción total de 1.923.685, de los cuales, 524.383 corresponden a Pasaporte-e. Esta cantidad supone un 2,97% menos que en el ejercicio anterior, que se cerró con un total de 1.982.603 Pasaportes. De ellos, 5.103 corresponden a pasaportes no abonables.

La media de los tiempos de tramitación ha sido de 24 horas.

**PRODUCCIÓN DE PASAPORTES POR PROVINCIAS
DE MAYOR A MENOR PRODUCCIÓN**

PROVINCIA	PRODUCCIÓN
MADRID (JEFATURA)	267.156
MADRID (ORG. CENTRALES)	100.250
BARCELONA	312.966
VALENCIA	104.336
MÁLAGA	70.514
SEVILLA	69.076
ALICANTE	61.769
VIZCAYA	57.458
MURCIA	52.026
CÁDIZ	47.699
BALEARES	45.489
ZARAGOZA	40.445
GIRONA	39.267
A CORUÑA	38.313
LAS PALMAS	37.961
ASTURIAS	6.774
GRANADA	33.887
GUIPÚZCOA	33.411
STA. CRUZ TENERIFE	32.156
TARRAGONA	29.507
PONTEVEDRA	29.446
NAVARRA	29.054
CASTELLÓN	22.138
CANTABRIA	21.607
VALLADOLID	20.153
ALMERÍA	18.964
CÓRDOBA	18.885
LLEIDA	17.737
ALAVA	17.495
TOLEDO	15.099
LEÓN	14.270
BADAJOZ	13.675
LA RIOJA	13.368
BURGOS	13.260
CEUTA	13.260
JAÉN	13.249
CIUDAD REAL	13.146
HUELVA	12.531
SALAMANCA	11.547
ALBACETE	10.585
MELILLA	8.700
CÁCERES	8.614
GUADALAJARA	7.942
LUGO	7.192
OURENSE	7.100
HUESCA	6.818
SEGOVIA	5.501
PALENCIA	4.880
ÁVILA	3.973
CUENCA	3.919
ZAMORA	3.630
SORIA	2.909
TERUEL	2.578
TOTAL	1.923.685

9. ASUNTOS TAURINOS

- 9.1 **Introducción.**
- 9.2 **Relación de festejos celebrados en localidades de España.**
- 9.3 **Total de festejos celebrados en España.**
- 9.4 **Distribución de festejos por tipologías de los mismos y por categorías de plazas.**
- 9.5 **Distribución de festejos por tipologías de los mismos y por categorías de plazas, provincias y Comunidades Autónomas.**
- 9.6 **Número de reses lidiadas por categorías de plazas, provincias y Comunidades Autónomas.**
- 9.7 **Datos referidos al registro general de profesionales taurino.**
- 9.8 **Datos referidos al registro general de empresas ganaderas de reses de lidia.**
- 9.9 **Datos referidos al registro de escuelas taurinas.**



9.1. INTRODUCCIÓN

Establecida por el artículo 86 del Reglamento de Espectáculos Taurinos, aprobado por Real Decreto 145/1996, de 2 de febrero, la necesidad de que, a la conclusión del espectáculo o festejo taurino, se proceda a la formalización de un acta que contenga las determinaciones que se describen en el artículo en cuestión y dispuesto en el párrafo segundo del precepto referido que un ejemplar de la referida acta deberá remitirse, a efectos estadísticos, a la Comisión Consultiva Nacional de Asuntos Taurinos, los Servicios Administrativos dependientes de la Subdirección General de Estudios y Relaciones Institucionales del Ministerio del Interior, adscrita a la Secretaría General Técnica del mismo, han procedido, al igual que sucedió en anualidades anteriores, a la elaboración del presente documento que contiene los datos estadísticos correspondientes a la temporada taurina desarrollada en España a lo largo del año 2006.

En tal sentido, es de destacar que las actividades tendentes a la confección de la base de datos sobre espectáculos taurinos que se mantiene en la mencionada Subdirección General de Estudios y Relaciones Institucionales y que ha permitido la elaboración de este documento, han sido llevadas a cabo gracias al importante esfuerzo de colaboración desarrollado por los distintos Organos Directivos y Unidades Administrativas propias de las Comunidades Autónomas a las que, en su día, les fueron transferidas las competencias en materia de espectáculos públicos y que, por consiguiente y en la actualidad, ostentan las competencias para la aprobación - o denegación, en su caso- de la celebración de espectáculos taurinos y que son quienes cuidan de la labor material de preparación de las referidas actas y de su ulterior envío, para la preparación definitiva del documento de estadísticas taurinas, al Ministerio del Interior. Procede, pues, dejar nota del reconocimiento a tan importante labor de colaboración desarrollada por las Comunidades Autónomas, si bien debe advertirse expresamente que el documento de estadísticas taurinas objeto ahora de consideración y correspondiente, como ha quedado dicho, a la temporada propia del año 2006, no contiene, por primera vez, los datos correspondientes a los festejos taurinos que, en su caso, se celebraron en el ámbito territorial propio de la Comunidad Autónoma de Cataluña habida cuenta que los referidos datos no han sido remitidos por el Órgano Directivo propio de aquella competente en la materia de que se trata a los Servicios propios del Ministerio del Interior para su tratamiento, no siendo posible, por lo tanto, su inclusión en este documento.

De nuevo, reiterando consideraciones expuestas en años anteriores y en los propios términos, debe ser reseñada la muy relevante labor ejecutada por los funcionarios de los Cuerpos y Fuerzas de Seguridad del Estado quienes desempeñan la importante función de Delegado Gubernativo, regulada en el artículo 42 del ya mencionado Reglamento de Espectáculos Taurinos y para quienes, por igual, resulta necesario dejar pública constancia del agradecimiento institucional por la muy relevante función que llevan a cabo.

En algún supuesto concreto, la labor de recogida de información precisa para la elaboración del documento de que se trata, ha sido completada con el envío, por parte de alguna Comunidad Autónoma, de registros contenidos en soporte magnético y que se acomodaban a un formulario previo preparado al efecto por la Subdirección General de Estudios y Relaciones Institucionales del Ministerio del Interior.

Asimismo, debe señalarse que el documento objeto de consideración - el cual tan solo refiere a los espectáculos celebrados en España, por limitarse a los mismos la competencia estadística del Ministerio del Interior- recoge, como sucede habitualmente, los comúnmente denominados festejo taurinos mayores, por considerarse los más relevantes y significativos a los efectos pretendidos, no recogándose, al igual que ha sucedido en ediciones anteriores, los festejos menores, cuales puedan ser las novilladas sin picadores, becerradas, y la parte seria del toreo cómico.

Finalmente, se advierte que el presente documento contiene, por primera vez, una información que, si bien no refiere en rigor a las estadísticas de festejos taurinos celebrados en España y en el periodo referido, trata una materia que, por igual, puede resultar de interés para todos los sectores relacionados con el ámbito taurino cual es la concerniente a los datos estadísticos consignados en los Registros Taurinos que gestiona el Ministerio del Interior y, más en particular, la Subdirección General de Estudios y Relaciones Institucionales dependiente de la Secretaría General Técnica de aquél, referidos al día 31 de diciembre del año 2006 y diferenciando los que conciernen al Registro General de Profesionales Taurinos, al Registro de Empresas Ganaderas de Reses de Lidia y al Registro de Escuelas Taurinas.

9.2. RELACIÓN DE FESTEJOS CELEBRADOS EN LOCALIDADES DE ESPAÑA

COMUNIDAD	FECHA	LOCALIDAD	PROVINCIA	C.P.	FESTEJO
ANDALUCÍA	1/1/2006	BENALMADENA	MALAGA	3	Festejo Mixto.
ANDALUCÍA	4/1/2006	ARACENA	HUELVA	3	Festejo Mixto.
ANDALUCÍA	4/1/2006	CANTILLANA	SEVILLA	3	Corridas de Toros.
ANDALUCÍA	4/1/2006	GRANADA	GRANADA	2	Festejo Mixto.
ANDALUCÍA	4/1/2006	SANTA OLALLA DEL CALA	HUELVA	3	Festejo Mixto.
ANDALUCÍA	5/1/2006	SEVILLA	SEVILLA	1	Festejo Mixto.
ANDALUCÍA	5/1/2006	VILLACARRILLO	JAEN	3	Festejo Mixto.
ANDALUCÍA	5/1/2006	ZUFRE	HUELVA	3	Corridas de Toros.
ANDALUCÍA	9/1/2006	JODAR	JAEN	3	Rejones con Novillos.
ANDALUCÍA	9/1/2006	PALACIOS Y VILLAFRANCA, LOS	SEVILLA	3	Novilladas con Picadores.
ANDALUCÍA	9/1/2006	PEAL DE BECERRO	JAEN	3	Corridas de Toros.
ANDALUCÍA	10/1/2006	ARCOS DE LA FRONTERA	CADIZ	3	Corridas de Toros.
ANDALUCÍA	10/1/2006	HIGUERA DE LA SIERRA	HUELVA	3	Festival.
ANDALUCÍA	10/1/2006	UBEDA	JAEN	3	Corridas de Toros.
ANDALUCÍA	21/1/2006	ALGECIRAS	CADIZ	2	Festival.
ANDALUCÍA	21/1/2006	SANLUCAR DE BARRAMEDA	CADIZ	3	Festival.
ANDALUCÍA	22/1/2006	PUEBLA DEL RIO, LA	SEVILLA	3	Corridas de Toros.
ANDALUCÍA	1/2/2006	ALMERIA	ALMERIA	2	Corridas de Toros.
ANDALUCÍA	4/2/2006	ALCALA LA REAL	JAEN	3	Festival.
ANDALUCÍA	4/2/2006	BERJA	ALMERIA	3	Festival.
ANDALUCÍA	4/2/2006	BORNOS	CADIZ	2	Festejo Mixto.
ANDALUCÍA	4/2/2006	PEGALAJAR	JAEN	3	Festejo Mixto.
ANDALUCÍA	4/2/2006	SANLUCAR DE BARRAMEDA	CADIZ	3	Novilladas con Picadores.
ANDALUCÍA	7/2/2006	EJIDO, EL	ALMERIA	3	Corridas de Toros.
ANDALUCÍA	7/2/2006	PUERTO DE SANTA MARIA, EL	CADIZ	2	Novilladas con Picadores.
ANDALUCÍA	7/2/2006	UBEDA	JAEN	3	Corridas de Toros.
ANDALUCÍA	9/2/2006	GUADIX	GRANADA	3	Corridas de Toros.
ANDALUCÍA	9/2/2006	PALACIOS Y VILLAFRANCA, LOS	SEVILLA	3	Novilladas con Picadores.
ANDALUCÍA	9/2/2006	ZUFRE	HUELVA	3	Corridas de Toros.
ANDALUCÍA	18/2/2006	ALCALA DEL RIO	SEVILLA	3	Festejo Mixto.
ANDALUCÍA	18/2/2006	ALCALA DEL RIO	SEVILLA	3	Festejo Mixto.
ANDALUCÍA	18/2/2006	GERENA	SEVILLA	1	Festival.
ANDALUCÍA	18/2/2006	PATERNA DEL CAMPO	HUELVA	3	Festival.
ANDALUCÍA	18/2/2006	ROQUETAS DE MAR	ALMERIA	3	Festejo Mixto.
ANDALUCÍA	19/2/2006	BENALMADENA	MALAGA	3	Festejo Mixto.
ANDALUCÍA	19/2/2006	CAMPOFRIO	HUELVA	3	Festejo Mixto.
ANDALUCÍA	19/2/2006	CASTELLAR DE LA FRONTERA	CADIZ	3	Festival.
ANDALUCÍA	25/2/2006	FERNAN-NUÑEZ	CORDOBA	3	Festival.
ANDALUCÍA	25/2/2006	VICAR	ALMERIA	3	Festejo Mixto.
ANDALUCÍA	26/2/2006	ARACENA	HUELVA	3	Novilladas con Picadores.
ANDALUCÍA	28/2/2006	ANTEQUERA	MALAGA	3	Corridas de Toros.
ANDALUCÍA	28/2/2006	BAILEN	JAEN	3	Corridas de Toros.
ANDALUCÍA	28/2/2006	JEREZ DE LA FRONTERA	CADIZ	3	Novilladas con Picadores.
ANDALUCÍA	28/2/2006	MOTRIL	GRANADA	3	Corridas de Toros.
ANDALUCÍA	28/2/2006	VILLANUEVA DEL	JAEN	3	Festejo Mixto.

COMUNIDAD	FECHA	LOCALIDAD	PROVINCIA	C.P.	FESTEJO
ARZOBISPO					
ANDALUCÍA	28/2/2006	ZALAMEA LA REAL	HUELVA	3	Festejo Mixto.
ANDALUCÍA	6/3/2006	ANTEQUERA	MALAGA	3	Corridas de Toros.
ANDALUCÍA	6/3/2006	SANTISTEBAN DEL PUERTO	JAEN	3	Novilladas con Picadores.
ANDALUCÍA	7/3/2006	ALMONTE	HUELVA	3	Festival.
ANDALUCÍA	8/3/2006	HUELVA	HUELVA	2	Corridas de Toros.
ANDALUCÍA	9/3/2006	JODAR	JAEN	3	Corridas de Toros.
ANDALUCÍA	9/3/2006	PALACIOS Y VILLAFRANCA, LOS	SEVILLA	3	Novilladas con Picadores.
ANDALUCÍA	9/3/2006	PRIEGO DE CORDOBA	CORDOBA	3	Novilladas con Picadores.
ANDALUCÍA	9/3/2006	VILLALUENGA DEL ROSARIO	CADIZ	3	Corridas de Toros.
ANDALUCÍA	18/3/2006	ANDUJAR	JAEN	3	Novilladas con Picadores.
ANDALUCÍA	19/3/2006	BENAHADUX	ALMERIA	3	Novilladas con Picadores.
ANDALUCÍA	25/3/2006	ALMADEN DE LA PLATA	SEVILLA	3	Festival.
ANDALUCÍA	25/3/2006	CARTAYA	HUELVA	3	Festival.
ANDALUCÍA	25/3/2006	CORDOBA	CORDOBA	1	Festejo Mixto.
ANDALUCÍA	25/3/2006	CORIA DEL RIO	SEVILLA	3	Corridas de Toros.
ANDALUCÍA	25/3/2006	JAEN	JAEN	2	Festejo Mixto.
ANDALUCÍA	25/3/2006	SANLUCAR DE BARRAMEDA	CADIZ	3	Novilladas con Picadores.
ANDALUCÍA	26/3/2006	BENALMADENA	MALAGA	3	Festejo Mixto.
ANDALUCÍA	26/3/2006	CAMAS	SEVILLA	3	Novilladas con Picadores.
ANDALUCÍA	26/3/2006	MORON DE LA FRONTERA	SEVILLA	3	Corridas de Rejones con Toros.
ANDALUCÍA	26/3/2006	VILLALUENGA DEL ROSARIO	CADIZ	3	Festival.
ANDALUCÍA	3/4/2006	MALAGA	MALAGA	2	Festival.
ANDALUCÍA	6/4/2006	ANTEQUERA	MALAGA	3	Novilladas con Picadores.
ANDALUCÍA	6/4/2006	BENALMADENA	MALAGA	3	Rejones con Novillos.
ANDALUCÍA	6/4/2006	CONIL DE LA FRONTERA	CADIZ	3	Rejones con Novillos.
ANDALUCÍA	6/4/2006	HUERCAL-OVERA	ALMERIA	3	Corridas de Toros.
ANDALUCÍA	6/4/2006	PUERTO REAL	CADIZ	3	Novilladas con Picadores.
ANDALUCÍA	6/4/2006	SANTISTEBAN DEL PUERTO	JAEN	3	Corridas de Toros.
ANDALUCÍA	8/4/2006	ALGECIRAS	CADIZ	3	Festival.
ANDALUCÍA	8/4/2006	HUELVA	HUELVA	2	Corridas de Toros.
ANDALUCÍA	8/4/2006	VILLANUEVA DE CORDOBA	CORDOBA	3	Corridas de Toros.
ANDALUCÍA	10/4/2006	UBEDA	JAEN	3	Corridas de Toros.
ANDALUCÍA	15/4/2006	CABRA	CORDOBA	3	Corridas de Toros.
ANDALUCÍA	15/4/2006	MALAGA	MALAGA	1	Corridas de Rejones con Toros.
ANDALUCÍA	15/4/2006	MARBELLA	MALAGA	3	Festejo Mixto.
ANDALUCÍA	15/4/2006	SAN FERNANDO	CADIZ	3	Novilladas con Picadores.
ANDALUCÍA	16/4/2006	BENALMADENA	MALAGA	3	Festejo Mixto.
ANDALUCÍA	16/4/2006	ESTEPONA	MALAGA	3	Corridas de Toros.
ANDALUCÍA	16/4/2006	MARTOS	JAEN	3	Festejo Mixto.
ANDALUCÍA	16/4/2006	SEVILLA	SEVILLA	1	Corridas de Toros.
ANDALUCÍA	16/4/2006	TORREMOLINOS	MALAGA	3	Festejo Mixto.
ANDALUCÍA	17/4/2006	SEVILLA	SEVILLA	1	Corridas de Toros.
ANDALUCÍA	18/4/2006	SEVILLA	SEVILLA	1	Corridas de Toros.
ANDALUCÍA	19/4/2006	SEVILLA	SEVILLA	1	Corridas de Toros.

COMUNIDAD	FECHA.	LOCALIDAD	PROVINCIA	C.P.	FESTEJO
ANDALUCÍA	20/4/2006	SEVILLA	SEVILLA	1	Corridas de Toros.
ANDALUCÍA	21/4/2006	SEVILLA	SEVILLA	1	Corridas de Toros.
ANDALUCÍA	22/4/2006	MAIRENA DEL ALCOR	SEVILLA	2	Festejo Mixto.
ANDALUCÍA	22/4/2006	PALOS DE LA FRONTERA	HUELVA	3	Festejo Mixto.
ANDALUCÍA	22/4/2006	SEVILLA	SEVILLA	1	Corridas de Toros.
ANDALUCÍA	23/4/2006	SEVILLA	SEVILLA	1	Corridas de Toros.
ANDALUCÍA	24/4/2006	SEVILLA	SEVILLA	1	Corridas de Toros.
ANDALUCÍA	25/4/2006	SEVILLA	SEVILLA	1	Corridas de Toros.
ANDALUCÍA	25/4/2006	VEGAS DEL GENIL	GRANADA	2	Novilladas con Picadores.
ANDALUCÍA	26/4/2006	SEVILLA	SEVILLA	1	Corridas de Toros.
ANDALUCÍA	27/4/2006	SEVILLA	SEVILLA	1	Corridas de Toros.
ANDALUCÍA	28/4/2006	COIN	MALAGA	3	Corridas de Rejones con Toros.
ANDALUCÍA	28/4/2006	SEVILLA	SEVILLA	1	Corridas de Toros.
ANDALUCÍA	28/4/2006	VEJER DE LA FRONTERA	CADIZ		Festejo Mixto.
ANDALUCÍA	29/4/2006	COIN	MALAGA	3	Corridas de Toros.
ANDALUCÍA	29/4/2006	ESPERA	CADIZ	1	Corridas de Toros.
ANDALUCÍA	29/4/2006	NAVAS DE SAN JUAN	JAEN	3	Festejo Mixto.
ANDALUCÍA	29/4/2006	POZOBLANCO	CORDOBA	3	Festejo Mixto.
ANDALUCÍA	29/4/2006	SEVILLA	SEVILLA	1	Corridas de Toros.
ANDALUCÍA	30/4/2006	PUERTO DE SANTA MARIA, EL	CADIZ	2	Corridas de Rejones con Toros.
ANDALUCÍA	30/4/2006	SEVILLA	SEVILLA	1	Corridas de Toros.
ANDALUCÍA	30/4/2006	SEVILLA	SEVILLA	1	Corridas de Rejones con Toros.
ANDALUCÍA	30/4/2006	TORREBLASCO PEDRO	JAEN	3	Rejones con Novillos.
ANDALUCÍA	30/4/2006	TORRECAMPO	CORDOBA	2	Festejo Mixto.
ANDALUCÍA	3/5/2006	ALMERIA	ALMERIA	2	Festival.
ANDALUCÍA	3/5/2006	BENALMADENA	MALAGA	3	Novilladas con Picadores.
ANDALUCÍA	3/5/2006	ESTEPONA	MALAGA	3	Corridas de Toros.
ANDALUCÍA	3/5/2006	MOTRIL	GRANADA	3	Corridas de Rejones con Toros.
ANDALUCÍA	8/5/2006	AGUILAR DE LA FRONTERA	CORDOBA	3	Corridas de Toros.
ANDALUCÍA	8/5/2006	ALGAR	CADIZ	3	Festejo Mixto.
ANDALUCÍA	8/5/2006	BERJA	ALMERIA	3	Corridas de Toros.
ANDALUCÍA	8/5/2006	CASTILLEJAR	GRANADA	3	Novilladas con Picadores.
ANDALUCÍA	8/5/2006	HUELVA	HUELVA	2	Corridas de Toros.
ANDALUCÍA	8/5/2006	NAVAS DE SAN JUAN	JAEN	3	Corridas de Toros.
ANDALUCÍA	8/5/2006	PUERTO DE SANTA MARIA, EL	CADIZ	2	Festejo Mixto.
ANDALUCÍA	8/5/2006	VELEZ-RUBIO	ALMERIA	3	Corridas de Toros.
ANDALUCÍA	8/5/2006	VILLANUEVA DE CORDOBA	CORDOBA	3	Corridas de Rejones con Toros.
ANDALUCÍA	8/5/2006	VILLANUEVA DEL ROSARIO	MALAGA	3	Corridas de Toros.
ANDALUCÍA	13/5/2006	ADRA	ALMERIA	1	Festival.
ANDALUCÍA	13/5/2006	ALCALA LA REAL	JAEN		Novilladas con Picadores.
ANDALUCÍA	13/5/2006	JEREZ DE LA FRONTERA	CADIZ	2	Corridas de Toros.
ANDALUCÍA	13/5/2006	MALAGA	MALAGA	3	Festejo Mixto.
ANDALUCÍA	13/5/2006	OSUNA	SEVILLA	3	Corridas de Toros.
ANDALUCÍA	14/5/2006	BENALMADENA	MALAGA	3	Novilladas con Picadores.
ANDALUCÍA	14/5/2006	ESTEPONA	MALAGA	3	Corridas de Toros.

COMUNIDAD	FECHA.	LOCALIDAD	PROVINCIA	C.P.	FESTEJO
ANDALUCÍA	14/5/2006	JEREZ DE LA FRONTERA	CADIZ	2	Corridas de Toros.
ANDALUCÍA	14/5/2006	OSUNA	SEVILLA	3	Corridas de Rejones con Toros.
ANDALUCÍA	14/5/2006	SAN ROQUE	CADIZ	3	Corridas de Toros.
ANDALUCÍA	14/5/2006	SEVILLA	SEVILLA	1	Novilladas con Picadores.
ANDALUCÍA	14/5/2006	VELEZ-RUBIO	ALMERIA	3	Corridas de Toros.
ANDALUCÍA	19/5/2006	BARRIOS, LOS	CADIZ	3	Corridas de Rejones con Toros.
ANDALUCÍA	20/5/2006	ALGAR	CADIZ		Festejo Mixto.
ANDALUCÍA	20/5/2006	BARRIOS, LOS	CADIZ	3	Corridas de Toros.
ANDALUCÍA	20/5/2006	CORDOBA	CORDOBA	1	Novilladas con Picadores.
ANDALUCÍA	20/5/2006	DOS HERMANAS	SEVILLA	3	Corridas de Toros.
ANDALUCÍA	20/5/2006	MOTRIL	GRANADA	3	Corridas de Toros.
ANDALUCÍA	20/5/2006	RONDA	MALAGA	3	Novilladas con Picadores.
ANDALUCÍA	21/5/2006	BARRIOS, LOS	CADIZ	3	Corridas de Toros.
ANDALUCÍA	21/5/2006	CORDOBA	CORDOBA	1	Novilladas con Picadores.
ANDALUCÍA	21/5/2006	CORTEGANA	HUELVA	3	Corridas de Toros.
ANDALUCÍA	21/5/2006	SEVILLA	SEVILLA	1	Novilladas con Picadores.
ANDALUCÍA	21/5/2006	TORREMOLINOS	MALAGA	3	Corridas de Toros.
ANDALUCÍA	21/5/2006	VILLANUEVA DEL ARZOBISPO	JAEN	3	Festejo Mixto.
ANDALUCÍA	23/5/2006	CORDOBA	CORDOBA	1	Corridas de Toros.
ANDALUCÍA	24/5/2006	CORDOBA	CORDOBA	1	Corridas de Toros.
ANDALUCÍA	25/5/2006	CORDOBA	CORDOBA	1	Corridas de Toros.
ANDALUCÍA	26/5/2006	ALHAURIN EL GRANDE	MALAGA	1	Corridas de Toros.
ANDALUCÍA	26/5/2006	CORDOBA	CORDOBA	1	Corridas de Toros.
ANDALUCÍA	26/5/2006	SANLUCAR DE BARRAMEDA	CADIZ	3	Festejo Mixto.
ANDALUCÍA	27/5/2006	ALHAURIN EL GRANDE	MALAGA	1	Corridas de Rejones con Toros.
ANDALUCÍA	27/5/2006	CADIZ	CADIZ		Novilladas con Picadores.
ANDALUCÍA	27/5/2006	CORDOBA	CORDOBA	1	Corridas de Toros.
ANDALUCÍA	27/5/2006	EJIDO, EL	ALMERIA	1	Corridas de Toros.
ANDALUCÍA	27/5/2006	SANLUCAR DE BARRAMEDA	CADIZ	3	Corridas de Toros.
ANDALUCÍA	28/5/2006	BENALMADENA	MALAGA		Novilladas con Picadores.
ANDALUCÍA	28/5/2006	CORDOBA	CORDOBA	1	Corridas de Rejones con Toros.
ANDALUCÍA	28/5/2006	SANLUCAR DE BARRAMEDA	CADIZ	3	Corridas de Toros.
ANDALUCÍA	28/5/2006	SEVILLA	SEVILLA	1	Novilladas con Picadores.
ANDALUCÍA	30/5/2006	SEVILLA	SEVILLA	1	Novilladas con Picadores.
ANDALUCÍA	5/6/2006	ALCALA DE LOS GAZULES	CADIZ	3	Festejo Mixto.
ANDALUCÍA	5/6/2006	ALCALA LA REAL	JAEN	1	Novilladas con Picadores.
ANDALUCÍA	5/6/2006	MALAGA	MALAGA	2	Festival.
ANDALUCÍA	5/6/2006	ROTA	CADIZ		Corridas de Toros.
ANDALUCÍA	5/6/2006	VILLANUEVA DE LOS CASTILLEJOS	HUELVA	3	Festejo Mixto.
ANDALUCÍA	8/6/2006	BENALMADENA	MALAGA	3	Festejo Mixto.
ANDALUCÍA	8/6/2006	BERJA	ALMERIA	3	Rejones con Novillos.
ANDALUCÍA	8/6/2006	CASTILLEJAR	GRANADA	3	Rejones con Novillos.
ANDALUCÍA	8/6/2006	HUELVA	HUELVA	2	Corridas de Rejones con Toros.
ANDALUCÍA	8/6/2006	MARBELLA	MALAGA	3	Corridas de Toros.
ANDALUCÍA	8/6/2006	PEGALAJAR	JAEN	3	Novilladas con Picadores.
ANDALUCÍA	8/6/2006	PUERTO DE SANTA	CADIZ	2	Corridas de Toros.

COMUNIDAD	FECHA	LOCALIDAD	PROVINCIA	C.P.	FESTEJO
		MARIA, EL			
ANDALUCÍA	10/6/2006	SEGURA DE LA SIERRA	JAEN	3	Festival.
ANDALUCÍA	10/6/2006	VILLANUEVA DEL ROSARIO	MALAGA	3	Festival.
ANDALUCÍA	13/6/2006	GRANADA	GRANADA	2	Corridas de Toros.
ANDALUCÍA	14/6/2006	GRANADA	GRANADA	2	Corridas de Toros.
ANDALUCÍA	15/6/2006	GRANADA	GRANADA	2	Corridas de Toros.
ANDALUCÍA	15/6/2006	SEVILLA	SEVILLA	1	Corridas de Toros.
ANDALUCÍA	16/6/2006	GRANADA	GRANADA	2	Corridas de Toros.
ANDALUCÍA	17/6/2006	GRANADA	GRANADA	2	Novilladas con Picadores.
ANDALUCÍA	17/6/2006	SAN ROQUE	CADIZ	3	Festival.
ANDALUCÍA	17/6/2006	VICAR	ALMERIA	3	Festejo Mixto.
ANDALUCÍA	17/6/2006	VICAR	ALMERIA	3	Corridas de Toros.
ANDALUCÍA	18/6/2006	CADIZ	CADIZ	2	Corridas de Toros.
ANDALUCÍA	18/6/2006	GRANADA	GRANADA	2	Corridas de Rejones con Toros.
ANDALUCÍA	18/6/2006	SEVILLA	SEVILLA	1	Novilladas con Picadores.
ANDALUCÍA	22/6/2006	ALGECIRAS	CADIZ	2	Corridas de Toros.
ANDALUCÍA	23/6/2006	ALGECIRAS	CADIZ	2	Novilladas con Picadores.
ANDALUCÍA	24/6/2006	ALGECIRAS	CADIZ	2	Corridas de Rejones con Toros.
ANDALUCÍA	24/6/2006	ALGECIRAS	CADIZ	2	Corridas de Toros.
ANDALUCÍA	24/6/2006	ALHAMA DE GRANADA	GRANADA	3	Novilladas con Picadores.
ANDALUCÍA	24/6/2006	CABEZAS DE SAN JUAN, LAS	SEVILLA	3	Novilladas con Picadores.
ANDALUCÍA	25/6/2006	ALGECIRAS	CADIZ	2	Corridas de Toros.
ANDALUCÍA	25/6/2006	CHAUCHINA	GRANADA	3	Novilladas con Picadores.
ANDALUCÍA	25/6/2006	MOJONERA, LA	ALMERIA	3	Corridas de Rejones con Toros.
ANDALUCÍA	25/6/2006	MONTEMAYOR	CORDOBA	3	Novilladas con Picadores.
ANDALUCÍA	25/6/2006	NAVAS DE SAN JUAN	JAEN	3	Novilladas con Picadores.
ANDALUCÍA	25/6/2006	SEVILLA	SEVILLA	1	Novilladas con Picadores.
ANDALUCÍA	26/6/2006	NAVAS DE SAN JUAN	JAEN	3	Novilladas con Picadores.
ANDALUCÍA	27/6/2006	NAVAS DE SAN JUAN	JAEN	3	Novilladas con Picadores.
ANDALUCÍA	28/6/2006	NAVAS DE SAN JUAN	JAEN	3	Novilladas con Picadores.
ANDALUCÍA	29/6/2006	NAVAS DE SAN JUAN	JAEN	3	Novilladas con Picadores.
ANDALUCÍA	5/7/2006	IBROS	JAEN	2	Corridas de Toros.
ANDALUCÍA	5/7/2006	MARBELLA	MALAGA	3	Novilladas con Picadores.
ANDALUCÍA	5/7/2006	ROTA	CADIZ		Novilladas con Picadores.
ANDALUCÍA	5/7/2006	SEVILLA	SEVILLA	1	Novilladas con Picadores.
ANDALUCÍA	9/7/2006	CABRA	CORDOBA	3	Novilladas con Picadores.
ANDALUCÍA	9/7/2006	MOGUER	HUELVA	3	Rejones con Novillos.
ANDALUCÍA	9/7/2006	TARIFA	CADIZ	3	Corridas de Toros.
ANDALUCÍA	9/7/2006	TORREMOLINOS	MALAGA	3	Corridas de Toros.
ANDALUCÍA	9/7/2006	UTRERA	SEVILLA	3	Rejones con Novillos.
ANDALUCÍA	10/7/2006	MACAEL	ALMERIA	3	Corridas de Toros.
ANDALUCÍA	10/7/2006	MONTORO	CORDOBA	3	Corridas de Toros.
ANDALUCÍA	10/7/2006	SALOBREÑA	GRANADA	3	Festejo Mixto.
ANDALUCÍA	14/7/2006	GRANADA	GRANADA	3	Rejones con Novillos.
ANDALUCÍA	14/7/2006	MONTILLA	CORDOBA	3	Novilladas con Picadores.
ANDALUCÍA	14/7/2006	RINCON DE LA VICTORIA	MALAGA	3	Corridas de Toros.
ANDALUCÍA	15/7/2006	ESTEPONA	MALAGA	3	Corridas de Rejones con Toros.

<u>COMUNIDAD</u>	<u>FECHA</u>	<u>LOCALIDAD</u>	<u>PROVINCIA</u>	<u>C.P.</u>	<u>FESTEJO</u>
ANDALUCÍA	15/7/2006	GALLARDOS, LOS	ALMERIA	1	Festejo Mixto.
ANDALUCÍA	15/7/2006	GUADIX	GRANADA	3	Festejo Mixto.
ANDALUCÍA	15/7/2006	MONTILLA	CORDOBA	3	Novilladas con Picadores.
ANDALUCÍA	15/7/2006	PRADO DEL REY	CADIZ	3	Corridas de Toros.
ANDALUCÍA	15/7/2006	RINCON DE LA VICTORIA	MALAGA	3	Festival.
ANDALUCÍA	15/7/2006	SAN FERNANDO	CADIZ	3	Novilladas con Picadores.
ANDALUCÍA	15/7/2006	SANLUCAR DE BARRAMEDA	CADIZ	3	Festejo Mixto.
ANDALUCÍA	15/7/2006	SANTISTEBAN DEL PUERTO	JAEN	3	Rejones con Novillos.
ANDALUCÍA	15/7/2006	TOLOX	MALAGA	1	Festejo Mixto.
ANDALUCÍA	16/7/2006	BENALMADENA	MALAGA	3	Festejo Mixto.
ANDALUCÍA	16/7/2006	LUCENA	CORDOBA	3	Corridas de Toros.
ANDALUCÍA	16/7/2006	MARBELLA	MALAGA	3	Festejo Mixto.
ANDALUCÍA	16/7/2006	MONTILLA	CORDOBA	3	Novilladas con Picadores.
ANDALUCÍA	16/7/2006	PRADO DEL REY	CADIZ	3	Rejones con Novillos.
ANDALUCÍA	16/7/2006	PUERTO DE SANTA MARIA, EL	CADIZ	2	Corridas de Toros.
ANDALUCÍA	20/7/2006	ATARFE	GRANADA	3	Novilladas con Picadores.
ANDALUCÍA	20/7/2006	LINEA DE LA CONCEPCION, LA	CADIZ	3	Corridas de Toros.
ANDALUCÍA	21/7/2006	ATARFE	GRANADA	3	Corridas de Toros.
ANDALUCÍA	21/7/2006	ESPARTINAS	SEVILLA	3	Festejo Mixto.
ANDALUCÍA	21/7/2006	MENGIBAR	JAEN	1	Corridas de Toros.
ANDALUCÍA	21/7/2006	ROQUETAS DE MAR	ALMERIA	3	Corridas de Toros.
ANDALUCÍA	22/7/2006	CAMPILLO, EL	HUELVA		Novilladas con Picadores.
ANDALUCÍA	22/7/2006	CAMPOFRIO	HUELVA	3	Corridas de Toros.
ANDALUCÍA	22/7/2006	LINEA DE LA CONCEPCION, LA	CADIZ	3	Corridas de Toros.
ANDALUCÍA	22/7/2006	MARBELLA	MALAGA	3	Corridas de Toros.
ANDALUCÍA	22/7/2006	MENGIBAR	JAEN	3	Rejones con Novillos.
ANDALUCÍA	22/7/2006	ROQUETAS DE MAR	ALMERIA	3	Corridas de Toros.
ANDALUCÍA	23/7/2006	ALCALA LA REAL	JAEN	3	Novilladas con Picadores.
ANDALUCÍA	23/7/2006	BENALMADENA	MALAGA	3	Corridas de Toros.
ANDALUCÍA	23/7/2006	GUIJO, EL	CORDOBA	3	Corridas de Toros.
ANDALUCÍA	23/7/2006	PUERTO DE SANTA MARIA, EL	CADIZ	2	Corridas de Toros.
ANDALUCÍA	23/7/2006	ROQUETAS DE MAR	ALMERIA	3	Corridas de Toros.
ANDALUCÍA	23/7/2006	TORREMOLINOS	MALAGA	3	Festejo Mixto.
ANDALUCÍA	29/7/2006	PUERTO DE SANTA MARIA, EL	CADIZ	2	Novilladas con Picadores.
ANDALUCÍA	30/7/2006	BENALMADENA	MALAGA	3	Festejo Mixto.
ANDALUCÍA	30/7/2006	MARBELLA	MALAGA	3	Corridas de Rejones con Toros.
ANDALUCÍA	30/7/2006	MARTIN DE LA JARA	SEVILLA	3	Festejo Mixto.
ANDALUCÍA	30/7/2006	PUERTO DE SANTA MARIA, EL	CADIZ	2	Corridas de Toros.
ANDALUCÍA	30/7/2006	TORREMOLINOS	MALAGA	3	Corridas de Toros.
ANDALUCÍA	4/8/2006	ALGABA, LA	SEVILLA	3	Corridas de Toros.
ANDALUCÍA	4/8/2006	BARRIOS, LOS	CADIZ	3	Novilladas con Picadores.
ANDALUCÍA	4/8/2006	CASTILLO DE LAS GUARDAS, EL	SEVILLA	3	Novilladas con Picadores.
ANDALUCÍA	4/8/2006	ESPARTINAS	SEVILLA	3	Festejo Mixto.
ANDALUCÍA	4/8/2006	ESPARTINAS	SEVILLA	3	Novilladas con Picadores.
ANDALUCÍA	4/8/2006	JAEN	JAEN	2	Festejo Mixto.

COMUNIDAD	FECHA	LOCALIDAD	PROVINCIA	C.P.	FESTEJO
ANDALUCÍA	4/8/2006	LINARES	JAEN	2	Corridas de Toros.
ANDALUCÍA	4/8/2006	LORA DEL RIO	SEVILLA	3	Novilladas con Picadores.
ANDALUCÍA	4/8/2006	SANLUCAR DE BARRAMEDA	CADIZ	3	Novilladas con Picadores.
ANDALUCÍA	4/8/2006	SANTIPONCE	SEVILLA	1	Festejo Mixto.
ANDALUCÍA	4/8/2006	ZAHARA	CADIZ	3	Festival.
ANDALUCÍA	7/8/2006	BAILEN	JAEN	3	Corridas de Rejones con Toros.
ANDALUCÍA	7/8/2006	CASTILLO DE LAS GUARDAS, EL	SEVILLA	3	Festejo Mixto.
ANDALUCÍA	7/8/2006	ESTEPONA	MALAGA	3	Corridas de Toros.
ANDALUCÍA	7/8/2006	GINES	SEVILLA	1	Festival.
ANDALUCÍA	7/8/2006	VILLALBA DEL ALCOR	HUELVA	3	Festejo Mixto.
ANDALUCÍA	9/8/2006	ANDUJAR	JAEN	3	Corridas de Rejones con Toros.
ANDALUCÍA	9/8/2006	AYAMONTE	HUELVA	3	Corridas de Toros.
ANDALUCÍA	9/8/2006	GUILLENA	SEVILLA	3	Novilladas con Picadores.
ANDALUCÍA	9/8/2006	LUCENA	CORDOBA	3	Corridas de Toros.
ANDALUCÍA	9/8/2006	VILLANUEVA DEL ARZOBISPO	JAEN	3	Corridas de Toros.
ANDALUCÍA	10/8/2006	ALMODOVAR DEL RIO	CORDOBA	3	Festejo Mixto.
ANDALUCÍA	10/8/2006	BAYARCAL	ALMERIA	3	Rejones con Novillos.
ANDALUCÍA	10/8/2006	ESPARTINAS	SEVILLA	3	Corridas de Toros.
ANDALUCÍA	10/8/2006	FUENGIROLA	MALAGA	3	Corridas de Toros.
ANDALUCÍA	10/8/2006	MONTORO	CORDOBA	3	Corridas de Toros.
ANDALUCÍA	10/8/2006	ROQUETAS DE MAR	ALMERIA	3	Corridas de Toros.
ANDALUCÍA	10/8/2006	SANLUCAR DE BARRAMEDA	CADIZ	3	Corridas de Toros.
ANDALUCÍA	10/8/2006	SEGURA DE LA SIERRA	JAEN	3	Festival.
ANDALUCÍA	10/8/2006	TURRE	ALMERIA	3	Festival.
ANDALUCÍA	13/8/2006	ALJARAQUE	HUELVA	3	Rejones con Novillos.
ANDALUCÍA	13/8/2006	BAEZA	JAEN	3	Corridas de Toros.
ANDALUCÍA	13/8/2006	CASTILLO DE LAS GUARDAS, EL	SEVILLA	3	Corridas de Toros.
ANDALUCÍA	13/8/2006	GÜEJAR SIERRA	GRANADA	3	Rejones con Novillos.
ANDALUCÍA	13/8/2006	MALAGA	MALAGA	1	Corridas de Rejones con Toros.
ANDALUCÍA	13/8/2006	MARBELLA	MALAGA	3	Corridas de Toros.
ANDALUCÍA	13/8/2006	MOTRIL	GRANADA	3	Festejo Mixto.
ANDALUCÍA	13/8/2006	PUERTO DE SANTA MARIA, EL	CADIZ	2	Corridas de Toros.
ANDALUCÍA	14/8/2006	BAEZA	JAEN	3	Corridas de Rejones con Toros.
ANDALUCÍA	14/8/2006	GÜEJAR SIERRA	GRANADA	3	Corridas de Toros.
ANDALUCÍA	14/8/2006	MALAGA	MALAGA	1	Festejo Mixto.
ANDALUCÍA	14/8/2006	SANTISTEBAN DEL PUERTO	JAEN	3	Novilladas con Picadores.
ANDALUCÍA	14/8/2006	SERON	ALMERIA	3	Festejo Mixto.
ANDALUCÍA	15/8/2006	ARJONILLA	JAEN	3	Novilladas con Picadores.
ANDALUCÍA	15/8/2006	CASTELLAR	JAEN	3	Rejones con Novillos.
ANDALUCÍA	15/8/2006	MALAGA	MALAGA	1	Corridas de Toros.
ANDALUCÍA	15/8/2006	PUEBLA DE GUZMAN	HUELVA	3	Rejones con Novillos.
ANDALUCÍA	15/8/2006	PUERTO DE SANTA MARIA, EL	CADIZ	2	Corridas de Toros.
ANDALUCÍA	15/8/2006	SEVILLA	SEVILLA	1	Corridas de Toros.
ANDALUCÍA	16/8/2006	MALAGA	MALAGA	1	Corridas de Toros.
ANDALUCÍA	17/8/2006	MALAGA	MALAGA	1	Corridas de Toros.

COMUNIDAD	FECHA	LOCALIDAD	PROVINCIA	C.P.	FESTEJO
ANDALUCÍA	17/8/2006	TARIFA	CADIZ	3	Corridas de Toros.
ANDALUCÍA	17/8/2006	VALVERDE DEL CAMINO	HUELVA	3	Rejones con Novillos.
ANDALUCÍA	18/8/2006	CORTES DE LA FRONTERA	MALAGA	3	Festejo Mixto.
ANDALUCÍA	18/8/2006	MALAGA	MALAGA	1	Corridas de Toros.
ANDALUCÍA	18/8/2006	PUERTO DE SANTA MARIA, EL	CADIZ	2	Corridas de Rejones con Toros.
ANDALUCÍA	18/8/2006	VALVERDE DEL CAMINO	HUELVA	3	Corridas de Toros.
ANDALUCÍA	19/8/2006	ALMADEN DE LA PLATA	SEVILLA	3	Rejones con Novillos.
ANDALUCÍA	19/8/2006	AROCHO	HUELVA	3	Festejo Mixto.
ANDALUCÍA	19/8/2006	CAMPILLOS	MALAGA	3	Festejo Mixto.
ANDALUCÍA	19/8/2006	CAZALLA DE LA SIERRA	SEVILLA	3	Corridas de Toros.
ANDALUCÍA	19/8/2006	GUADIX	GRANADA	3	Corridas de Toros.
ANDALUCÍA	19/8/2006	MALAGA	MALAGA	1	Corridas de Toros.
ANDALUCÍA	19/8/2006	SANTA OLALLA DEL CALA	HUELVA	3	Corridas de Rejones con Toros.
ANDALUCÍA	19/8/2006	VALVERDE DEL CAMINO	HUELVA	3	Corridas de Toros.
ANDALUCÍA	20/8/2006	ALMERIA	ALMERIA	2	Novilladas con Picadores.
ANDALUCÍA	20/8/2006	BENALMADENA	MALAGA	3	Corridas de Toros.
ANDALUCÍA	20/8/2006	MALAGA	MALAGA	1	Corridas de Rejones con Toros.
ANDALUCÍA	20/8/2006	MARBELLA	MALAGA	3	Rejones con Novillos.
ANDALUCÍA	20/8/2006	PUERTO DE SANTA MARIA, EL	CADIZ	2	Corridas de Toros.
ANDALUCÍA	20/8/2006	SANTA OLALLA DEL CALA	HUELVA	3	Corridas de Toros.
ANDALUCÍA	21/8/2006	ALMERIA	ALMERIA	2	Corridas de Toros.
ANDALUCÍA	22/8/2006	ALMERIA	ALMERIA	2	Corridas de Toros.
ANDALUCÍA	23/8/2006	ALMERIA	ALMERIA	2	Corridas de Toros.
ANDALUCÍA	23/8/2006	ANTEQUERA	MALAGA	3	Corridas de Toros.
ANDALUCÍA	23/8/2006	MARTOS	JAEN	3	Corridas de Toros.
ANDALUCÍA	24/8/2006	ALMERIA	ALMERIA	2	Corridas de Toros.
ANDALUCÍA	24/8/2006	ANTEQUERA	MALAGA	3	Corridas de Toros.
ANDALUCÍA	24/8/2006	SABIOTE	JAEN	3	Corridas de Toros.
ANDALUCÍA	25/8/2006	ALMERIA	ALMERIA	2	Corridas de Toros.
ANDALUCÍA	25/8/2006	ANTEQUERA	MALAGA	3	Corridas de Toros.
ANDALUCÍA	25/8/2006	MARTOS	JAEN	3	Corridas de Rejones con Toros.
ANDALUCÍA	25/8/2006	ROCIANA DEL CONDADO	HUELVA	3	Festival.
ANDALUCÍA	26/8/2006	ALMERIA	ALMERIA	2	Corridas de Toros.
ANDALUCÍA	26/8/2006	ANTEQUERA	MALAGA	3	Corridas de Toros.
ANDALUCÍA	26/8/2006	ARACENA	HUELVA	3	Corridas de Rejones con Toros.
ANDALUCÍA	26/8/2006	MARTOS	JAEN	3	Festejo Mixto.
ANDALUCÍA	26/8/2006	MONTEJAQUE	MALAGA	3	Novilladas con Picadores.
ANDALUCÍA	26/8/2006	RUTE	CORDOBA	3	Novilladas con Picadores.
ANDALUCÍA	26/8/2006	SABIOTE	JAEN	3	Rejones con Novillos.
ANDALUCÍA	26/8/2006	SANLUCAR DE BARRAMEDA	CADIZ	3	Festejo Mixto.
ANDALUCÍA	26/8/2006	VILLABLANCA	HUELVA	3	Festejo Mixto.
ANDALUCÍA	27/8/2006	ANTEQUERA	MALAGA	3	Corridas de Rejones con Toros.
ANDALUCÍA	27/8/2006	BENALMADENA	MALAGA	3	Festejo Mixto.
ANDALUCÍA	27/8/2006	COGOLLOS DE GUADIX	GRANADA	3	Rejones con Novillos.

COMUNIDAD	FECHA	LOCALIDAD	PROVINCIA	C.P.	FESTEJO
ANDALUCÍA	27/8/2006	HUELMA	JAEN	3	Festejo Mixto.
ANDALUCÍA	27/8/2006	LUQUE	CORDOBA	3	Novilladas con Picadores.
ANDALUCÍA	27/8/2006	MARTOS	JAEN	3	Novilladas con Picadores.
ANDALUCÍA	27/8/2006	OLVERA	CADIZ	3	Corridas de Toros.
ANDALUCÍA	27/8/2006	QUESADA	JAEN	3	Corridas de Toros.
ANDALUCÍA	27/8/2006	SEVILLA	SEVILLA	1	Novilladas con Picadores.
ANDALUCÍA	28/8/2006	LINARES	JAEN	2	Corridas de Toros.
ANDALUCÍA	29/8/2006	LINARES	JAEN	2	Corridas de Toros.
ANDALUCÍA	29/8/2006	LOJA	GRANADA	3	Corridas de Toros.
ANDALUCÍA	30/8/2006	LINARES	JAEN	2	Corridas de Toros.
ANDALUCÍA	31/8/2006	LINARES	JAEN	2	Corridas de Rejones con Toros.
ANDALUCÍA	4/9/2006	BARRIOS, LOS	CADIZ	3	Corridas de Toros.
ANDALUCÍA	4/9/2006	BENALMADENA	MALAGA	3	Novilladas con Picadores.
ANDALUCÍA	4/9/2006	ESPARTINAS	SEVILLA	3	Corridas de Toros.
ANDALUCÍA	4/9/2006	MONTORO	CORDOBA	3	Novilladas con Picadores.
ANDALUCÍA	4/9/2006	PEGALAJAR	JAEN	3	Corridas de Toros.
ANDALUCÍA	4/9/2006	ROQUETAS DE MAR	ALMERIA	3	Corridas de Toros.
ANDALUCÍA	4/9/2006	VERA	ALMERIA	3	Novilladas con Picadores.
ANDALUCÍA	7/9/2006	PUERTO DE SANTA MARIA, EL	CADIZ	2	Novilladas con Picadores.
ANDALUCÍA	8/9/2006	MALAGA	MALAGA	1	Novilladas con Picadores.
ANDALUCÍA	9/9/2006	ALGABA, LA	SEVILLA	3	Festejo Mixto.
ANDALUCÍA	9/9/2006	ANDUJAR	JAEN	3	Corridas de Toros.
ANDALUCÍA	9/9/2006	CORTEGANA	HUELVA	3	Rejones con Novillos.
ANDALUCÍA	9/9/2006	ESPARTINAS	SEVILLA	3	Rejones con Novillos.
ANDALUCÍA	9/9/2006	LUCENA	CORDOBA	3	Corridas de Toros.
ANDALUCÍA	9/9/2006	OTURA	GRANADA	3	Corridas de Toros.
ANDALUCÍA	9/9/2006	RONDA	MALAGA	3	Corridas de Toros.
ANDALUCÍA	9/9/2006	VILLANUEVA DEL ARZOBISPO	JAEN	3	Corridas de Toros.
ANDALUCÍA	9/9/2006	ZALAMEA LA REAL	HUELVA	3	Corridas de Toros.
ANDALUCÍA	13/9/2006	VILLACARRILLO	JAEN	3	Corridas de Rejones con Toros.
ANDALUCÍA	15/9/2006	MORON DE LA FRONTERA	SEVILLA	3	Rejones con Novillos.
ANDALUCÍA	15/9/2006	VILLACARRILLO	JAEN	3	Corridas de Toros.
ANDALUCÍA	16/9/2006	CASTRO DEL RIO	CORDOBA	3	Novilladas con Picadores.
ANDALUCÍA	16/9/2006	CAZORLA	JAEN	3	Rejones con Novillos.
ANDALUCÍA	16/9/2006	ECIJA	SEVILLA	3	Novilladas con Picadores.
ANDALUCÍA	16/9/2006	UBRIQUE	CADIZ	3	Corridas de Toros.
ANDALUCÍA	17/9/2006	LAUJAR DE ANDARAX	ALMERIA	3	Novilladas con Picadores.
ANDALUCÍA	17/9/2006	LEBRIJA	SEVILLA	3	Rejones con Novillos.
ANDALUCÍA	17/9/2006	SEVILLA	SEVILLA	1	Novilladas con Picadores.
ANDALUCÍA	17/9/2006	VERA	ALMERIA	3	Novilladas con Picadores.
ANDALUCÍA	18/9/2006	CAZORLA	JAEN	3	Corridas de Toros.
ANDALUCÍA	19/9/2006	BEAS DE SEGURA	JAEN	3	Festival.
ANDALUCÍA	21/9/2006	POZOBLANCO	CORDOBA	3	Corridas de Toros.
ANDALUCÍA	22/9/2006	POZOBLANCO	CORDOBA	3	Corridas de Toros.
ANDALUCÍA	22/9/2006	VILLAMARTIN	CADIZ	3	Rejones con Novillos.
ANDALUCÍA	23/9/2006	ALCALA LA REAL	JAEN	3	Novilladas con Picadores.
ANDALUCÍA	23/9/2006	POZOBLANCO	CORDOBA	3	Corridas de Toros.

COMUNIDAD	FECHA	LOCALIDAD	PROVINCIA	C.P.	FESTEJO
ANDALUCÍA	23/9/2006	PUERTA DE SEGURA, LA	JAEN	3	Corridas de Toros.
ANDALUCÍA	23/9/2006	SEVILLA	SEVILLA	1	Corridas de Toros.
ANDALUCÍA	23/9/2006	VILLAMARTIN	CADIZ	3	Novilladas con Picadores.
ANDALUCÍA	24/9/2006	GRANADA	GRANADA	2	Corridas de Toros.
ANDALUCÍA	24/9/2006	POZOBLANCO	CORDOBA	3	Corridas de Rejones con Toros.
ANDALUCÍA	24/9/2006	PUERTA DE SEGURA, LA	JAEN	3	Novilladas con Picadores.
ANDALUCÍA	24/9/2006	SEVILLA	SEVILLA	1	Corridas de Toros.
ANDALUCÍA	24/9/2006	VERA	ALMERIA	3	Corridas de Rejones con Toros.
ANDALUCÍA	25/9/2006	VERA	ALMERIA	3	Corridas de Toros.
ANDALUCÍA	29/9/2006	CORDOBA	CORDOBA	2	Novilladas con Picadores.
ANDALUCÍA	29/9/2006	UBEDA	JAEN	3	Corridas de Toros.
ANDALUCÍA	30/9/2006	ALGECIRAS	CADIZ	2	Corridas de Toros.
ANDALUCÍA	30/9/2006	ARCOS DE LA FRONTERA	CADIZ	3	Rejones con Novillos.
ANDALUCÍA	30/9/2006	CARTAYA	HUELVA	3	Rejones con Novillos.
ANDALUCÍA	30/9/2006	TORREMOLINOS	MALAGA	3	Corridas de Toros.
ANDALUCÍA	30/9/2006	UBEDA	JAEN	3	Corridas de Rejones con Toros.
ANDALUCÍA	5/10/2006	JEREZ DE LA FRONTERA	CADIZ	2	Corridas de Rejones con Toros.
ANDALUCÍA	6/10/2006	BOSQUE, EL	CADIZ	3	Corridas de Toros.
ANDALUCÍA	6/10/2006	GRANADA	GRANADA	2	Novilladas con Picadores.
ANDALUCÍA	7/10/2006	HUELVA	HUELVA	3	Festejo Mixto.
ANDALUCÍA	8/10/2006	MALAGA	MALAGA	1	Corridas de Toros.
ANDALUCÍA	8/10/2006	SAN ROQUE	CADIZ	3	Corridas de Toros.
ANDALUCÍA	9/10/2006	ANDUJAR	JAEN	3	Festejo Mixto.
ANDALUCÍA	9/10/2006	BENAMEJI	CORDOBA	3	Rejones con Novillos.
ANDALUCÍA	9/10/2006	CORTEGANA	HUELVA	3	Corridas de Toros.
ANDALUCÍA	9/10/2006	ESPARTINAS	SEVILLA	3	Corridas de Toros.
ANDALUCÍA	9/10/2006	LUCENA	CORDOBA	3	Novilladas con Picadores.
ANDALUCÍA	9/10/2006	MOGUER	HUELVA	3	Corridas de Toros.
ANDALUCÍA	9/10/2006	OSUNA	SEVILLA	3	Corridas de Toros.
ANDALUCÍA	9/10/2006	RONDA	MALAGA	3	Corridas de Rejones con Toros.
ANDALUCÍA	9/10/2006	SEVILLA	SEVILLA	1	Novilladas con Picadores.
ANDALUCÍA	9/10/2006	VILLA DEL RIO	CORDOBA	3	Corridas de Toros.
ANDALUCÍA	13/10/2006	ALMONTE	HUELVA	3	Corridas de Toros.
ANDALUCÍA	14/10/2006	CASTILLO DE LAS GUARDAS, EL	SEVILLA	3	Corridas de Toros.
ANDALUCÍA	14/10/2006	JAEN	JAEN	2	Corridas de Toros.
ANDALUCÍA	14/10/2006	SEGURA DE LA SIERRA	JAEN	3	Novilladas con Picadores.
ANDALUCÍA	15/10/2006	BERJA	ALMERIA	3	Corridas de Toros.
ANDALUCÍA	15/10/2006	ESPARTINAS	SEVILLA	3	Festejo Mixto.
ANDALUCÍA	15/10/2006	JAEN	JAEN	2	Corridas de Toros.
ANDALUCÍA	17/10/2006	JAEN	JAEN	2	Novilladas con Picadores.
ANDALUCÍA	18/10/2006	JAEN	JAEN	2	Corridas de Toros.
ANDALUCÍA	21/10/2006	HUERCAL-OVERA	ALMERIA	3	Corridas de Rejones con Toros.
ANDALUCÍA	21/10/2006	HUESCAR	GRANADA	3	Corridas de Toros.
ANDALUCÍA	22/10/2006	BENAMOCARRA	MALAGA	3	Rejones con Novillos.
ANDALUCÍA	22/10/2006	HUERCAL-OVERA	ALMERIA	3	Corridas de Toros.
ANDALUCÍA	22/10/2006	HUERCAL-OVERA	ALMERIA	3	Corridas de Toros.
ANDALUCÍA	28/10/2006	MAIRENA DEL	SEVILLA	3	Festival.

COMUNIDAD	FECHA	LOCALIDAD	PROVINCIA	C.P.	FESTEJO
		ALJARAFE			
ANDALUCÍA	29/10/2006	SANLUCAR DE BARRAMEDA	CADIZ	3	Festejo Mixto.
ANDALUCÍA	29/10/2006	UBRIQUE	CADIZ	3	Festejo Mixto.
ANDALUCÍA	2/11/2006	PUERTO SERRANO	CADIZ	3	Festejo Mixto.
ANDALUCÍA	2/11/2006	SANLUCAR DE BARRAMEDA	CADIZ	3	Festejo Mixto.
ANDALUCÍA	3/11/2006	CAZALLA DE LA SIERRA	SEVILLA	3	Corridas de Toros.
ANDALUCÍA	3/11/2006	JEREZ DE LA FRONTERA	CADIZ	2	Festejo Mixto.
ANDALUCÍA	3/11/2006	MORON DE LA FRONTERA	SEVILLA	3	Corridas de Toros.
ANDALUCÍA	3/11/2006	SANLUCAR DE BARRAMEDA	CADIZ	3	Novilladas con Picadores.
ANDALUCÍA	5/11/2006	JEREZ DE LA FRONTERA	CADIZ	3	Novilladas con Picadores.
ANDALUCÍA	6/11/2006	GRANADA	GRANADA	2	Novilladas con Picadores.
ANDALUCÍA	6/11/2006	MARBELLA	MALAGA	3	Corridas de Toros.
ANDALUCÍA	6/11/2006	SEVILLA	SEVILLA	1	Novilladas con Picadores.
ANDALUCÍA	8/11/2006	ARROYOMOLINOS DE LEON	HUELVA	3	Rejones con Novillos.
ANDALUCÍA	8/11/2006	BAEZA	JAEN	3	Corridas de Toros.
ANDALUCÍA	8/11/2006	GUARDIA DE JAEN, LA	JAEN	3	Corridas de Toros.
ANDALUCÍA	8/11/2006	MALAGA	MALAGA	1	Corridas de Toros.
ANDALUCÍA	8/11/2006	MOJACAR	ALMERIA	3	Festejo Mixto.
ANDALUCÍA	8/11/2006	MOTRIL	GRANADA	3	Corridas de Toros.
ANDALUCÍA	8/11/2006	SAN ROQUE	CADIZ	3	Rejones con Novillos.
ANDALUCÍA	8/11/2006	SANLUCAR DE BARRAMEDA	CADIZ	3	Corridas de Toros.
ANDALUCÍA	9/11/2006	BAZA	GRANADA	3	Festejo Mixto.
ANDALUCÍA	9/11/2006	LUCENA	CORDOBA	3	Corridas de Rejones con Toros.
ANDALUCÍA	9/11/2006	MOGUER	HUELVA	3	Corridas de Toros.
ANDALUCÍA	2/12/2006	BERJA	ALMERIA	3	Corridas de Toros.
ANDALUCÍA	2/12/2006	VILLALBA DEL ALCOR	HUELVA	3	Festival.
ANDALUCÍA	3/12/2006	BENALMADENA	MALAGA	3	Novilladas con Picadores.
ANDALUCÍA	3/12/2006	CAMAS	SEVILLA	3	Festejo Mixto.
ANDALUCÍA	3/12/2006	GÜEJAR SIERRA	GRANADA	3	Novilladas con Picadores.
ANDALUCÍA	3/12/2006	HUERCAL-OVERA	ALMERIA	3	Corridas de Toros.
ANDALUCÍA	3/12/2006	MORON DE LA FRONTERA	SEVILLA	3	Corridas de Toros.
ANDALUCÍA	3/12/2006	UBRIQUE	CADIZ	3	Festejo Mixto.
ANDALUCÍA	5/12/2006	JEREZ DE LA FRONTERA	CADIZ	2	Corridas de Toros.
ANDALUCÍA	5/12/2006	OSUNA	SEVILLA	3	Novilladas con Picadores.
ANDALUCÍA	6/12/2006	GRANADA	GRANADA	2	Corridas de Toros.
ANDALUCÍA	8/12/2006	ALMONASTER LA REAL	HUELVA	3	Corridas de Toros.
ANDALUCÍA	8/12/2006	BAEZA	JAEN	3	Corridas de Toros.
ANDALUCÍA	8/12/2006	BENAMEJI	CORDOBA	3	Corridas de Toros.
ANDALUCÍA	8/12/2006	CASTELLAR	JAEN	3	Corridas de Toros.
ANDALUCÍA	8/12/2006	CASTILLO DE LAS GUARDAS, EL	SEVILLA	3	Novilladas con Picadores.
ANDALUCÍA	8/12/2006	GERGAL	ALMERIA	3	Corridas de Toros.
ANDALUCÍA	8/12/2006	MALAGA	MALAGA	1	Corridas de Toros.
ANDALUCÍA	8/12/2006	MARMOLEJO	JAEN	3	Novilladas con Picadores.
ANDALUCÍA	8/12/2006	PUERTO SERRANO	CADIZ	3	Corridas de Toros.

COMUNIDAD	FECHA	LOCALIDAD	PROVINCIA	C.P.	FESTEJO
ANDALUCÍA	8/12/2006	SAN ROQUE	CADIZ	3	Corridas de Toros.
ANDALUCÍA	9/12/2006	BAZA	GRANADA	3	Corridas de Toros.
ANDALUCÍA	9/12/2006	MOGUER	HUELVA	3	Corridas de Toros.
ANDALUCÍA	10/12/2006	FUENGIROLA	MALAGA	3	Corridas de Toros.
ANDALUCÍA	10/12/2006	JAEN	JAEN	2	Corridas de Rejones con Toros.
ANDALUCÍA	10/12/2006	MONTORO	CORDOBA	3	Novilladas con Picadores.
ANDALUCÍA	10/12/2006	PEZA, LA	GRANADA	3	Novilladas con Picadores.
ANDALUCÍA	10/12/2006	SEVILLA	SEVILLA	1	Corridas de Toros.
ANDALUCÍA	10/12/2006	UGIJAR	GRANADA	3	Corridas de Toros.
ANDALUCÍA	11/12/2006	BERJA	ALMERIA	3	Festival.
ARAGÓN	5/1/2006	ZARAGOZA	ZARAGOZA	1	Novilladas con Picadores.
ARAGÓN	7/1/2006	MUELA, LA	ZARAGOZA	3	Novilladas con Picadores.
ARAGÓN	9/1/2006	EJEA DE LOS CABALLEROS	ZARAGOZA	3	Corridas de Rejones con Toros.
ARAGÓN	7/2/2006	TERUEL	TERUEL	2	Corridas de Toros.
ARAGÓN	9/2/2006	EJEA DE LOS CABALLEROS	ZARAGOZA	3	Corridas de Toros.
ARAGÓN	6/3/2006	MUELA, LA	ZARAGOZA	2	Corridas de Rejones con Toros.
ARAGÓN	7/3/2006	TERUEL	TERUEL	2	Novilladas con Picadores.
ARAGÓN	9/3/2006	EJEA DE LOS CABALLEROS	ZARAGOZA	3	Corridas de Toros.
ARAGÓN	6/4/2006	ZARAGOZA	ZARAGOZA	1	Novilladas con Picadores.
ARAGÓN	15/4/2006	ARIZA	ZARAGOZA	3	Festejo Mixto.
ARAGÓN	22/4/2006	ZARAGOZA	ZARAGOZA	1	Corridas de Toros.
ARAGÓN	23/4/2006	TERUEL	TERUEL	2	Corridas de Toros.
ARAGÓN	23/4/2006	ZARAGOZA	ZARAGOZA	1	Festejo Mixto.
ARAGÓN	24/4/2006	ZARAGOZA	ZARAGOZA	1	Corridas de Toros.
ARAGÓN	30/4/2006	ALCAÑIZ	TERUEL	3	Corridas de Toros.
ARAGÓN	10/5/2006	TARAZONA	ZARAGOZA	3	Festival.
ARAGÓN	14/5/2006	ZARAGOZA	ZARAGOZA	1	Novilladas con Picadores.
ARAGÓN	21/5/2006	ZARAGOZA	ZARAGOZA	1	Novilladas con Picadores.
ARAGÓN	27/5/2006	MUELA, LA	ZARAGOZA	3	Corridas de Toros.
ARAGÓN	27/5/2006	TERUEL	TERUEL	2	Festejo Mixto.
ARAGÓN	28/5/2006	ZARAGOZA	ZARAGOZA	1	Novilladas con Picadores.
ARAGÓN	5/6/2006	ZARAGOZA	ZARAGOZA	1	Novilladas con Picadores.
ARAGÓN	7/6/2006	TERUEL	TERUEL	2	Corridas de Toros.
ARAGÓN	8/6/2006	VALDEROBRES	TERUEL	3	Corridas de Toros.
ARAGÓN	10/6/2006	ZARAGOZA	ZARAGOZA	1	Novilladas con Picadores.
ARAGÓN	17/6/2006	MUELA, LA	ZARAGOZA	3	Corridas de Toros.
ARAGÓN	18/6/2006	MUELA, LA	ZARAGOZA	3	Corridas de Toros.
ARAGÓN	7/7/2006	TERUEL	TERUEL	2	Corridas de Toros.
ARAGÓN	10/7/2006	ZARAGOZA	ZARAGOZA	1	Corridas de Toros.
ARAGÓN	7/8/2006	TERUEL	TERUEL	2	Corridas de Toros.
ARAGÓN	7/8/2006	TERUEL	TERUEL	2	Corridas de Rejones con Toros.
ARAGÓN	9/8/2006	ALCAÑIZ	TERUEL	3	Rejones con Novillos.
ARAGÓN	9/8/2006	ATECA	ZARAGOZA	3	Festejo Mixto.
ARAGÓN	10/8/2006	ZARAGOZA	ZARAGOZA	1	Corridas de Rejones con Toros.
ARAGÓN	13/8/2006	VALDEROBRES	TERUEL	3	Rejones con Novillos.
ARAGÓN	14/8/2006	CALATAYUD	ZARAGOZA	3	Corridas de Toros.
ARAGÓN	15/8/2006	CALAMOCHA	TERUEL	3	Corridas de Toros.

COMUNIDAD	FECHA	LOCALIDAD	PROVINCIA	C.P.	FESTEJO
ARAGÓN	15/8/2006	CALATAYUD	ZARAGOZA	3	Corridas de Toros.
ARAGÓN	16/8/2006	CALAMOCHA	TERUEL	3	Rejones con Novillos.
ARAGÓN	18/8/2006	CELLA	TERUEL	3	Novilladas con Picadores.
ARAGÓN	19/8/2006	CELLA	TERUEL	3	Corridas de Toros.
ARAGÓN	19/8/2006	SANTA EULALIA	TERUEL	3	Rejones con Novillos.
ARAGÓN	20/8/2006	CELLA	TERUEL	3	Corridas de Rejones con Toros.
ARAGÓN	27/8/2006	EJEA DE LOS CABALLEROS	ZARAGOZA	3	Corridas de Toros.
ARAGÓN	28/8/2006	TARAZONA	ZARAGOZA	3	Corridas de Toros.
ARAGÓN	29/8/2006	TARAZONA	ZARAGOZA	3	Corridas de Toros.
ARAGÓN	30/8/2006	EJEA DE LOS CABALLEROS	ZARAGOZA	3	Rejones con Novillos.
ARAGÓN	9/9/2006	ANDORRA	TERUEL	3	Novilladas con Picadores.
ARAGÓN	9/9/2006	CALATAYUD	ZARAGOZA	3	Corridas de Rejones con Toros.
ARAGÓN	10/9/2006	ZARAGOZA	ZARAGOZA	1	Corridas de Toros.
ARAGÓN	16/9/2006	ALCORISA	TERUEL	3	Corridas de Toros.
ARAGÓN	16/9/2006	ARIZA	ZARAGOZA	3	Corridas de Toros.
ARAGÓN	17/9/2006	ALCORISA	TERUEL	3	Festejo Mixto.
ARAGÓN	6/10/2006	ALAGON	ZARAGOZA	3	Novilladas con Picadores.
ARAGÓN	6/10/2006	MUELA, LA	ZARAGOZA	3	Corridas de Toros.
ARAGÓN	9/10/2006	ALAGON	ZARAGOZA	3	Novilladas con Picadores.
ARAGÓN	9/10/2006	ALCAÑIZ	TERUEL	3	Corridas de Toros.
ARAGÓN	9/10/2006	ANDORRA	TERUEL	3	Festejo Mixto.
ARAGÓN	9/10/2006	CALATAYUD	ZARAGOZA	3	Corridas de Toros.
ARAGÓN	10/10/2006	ZARAGOZA	ZARAGOZA	1	Corridas de Toros.
ARAGÓN	13/10/2006	ZARAGOZA	ZARAGOZA	1	Corridas de Toros.
ARAGÓN	14/10/2006	CALANDA	TERUEL	3	Festejo Mixto.
ARAGÓN	14/10/2006	ZARAGOZA	ZARAGOZA	1	Corridas de Toros.
ARAGÓN	15/10/2006	ZARAGOZA	ZARAGOZA	1	Corridas de Toros.
ARAGÓN	10/11/2006	ZARAGOZA	ZARAGOZA	1	Corridas de Toros.
ARAGÓN	10/12/2006	CALANDA	TERUEL	3	Corridas de Toros.
ARAGÓN	10/12/2006	ZARAGOZA	ZARAGOZA	1	Corridas de Toros.
ASTURIAS	27/5/2006	OVIEDO	ASTURIAS	2	Corridas de Rejones con Toros.
ASTURIAS	13/8/2006	GIJON	ASTURIAS	2	Corridas de Toros.
ASTURIAS	14/8/2006	GIJON	ASTURIAS	2	Corridas de Toros.
ASTURIAS	15/8/2006	GIJON	ASTURIAS	2	Corridas de Toros.
ASTURIAS	21/9/2006	OVIEDO	ASTURIAS	2	Corridas de Toros.
ASTURIAS	8/10/2006	GIJON	ASTURIAS	2	Novilladas con Picadores.
ASTURIAS	8/11/2006	GIJON	ASTURIAS	2	Festejo Mixto.
ASTURIAS	8/12/2006	GIJON	ASTURIAS	2	Corridas de Toros.
BALEARES	25/6/2006	MURO	BALEARES	3	Corridas de Toros.
BALEARES	30/7/2006	INCA	BALEARES	3	Corridas de Toros.
CANTABRIA	7/7/2006	CASTRO-URDIALES	CANTABRIA	3	Rejones con Novillos.
CANTABRIA	22/7/2006	SANTANDER	CANTABRIA	2	Corridas de Toros.
CANTABRIA	23/7/2006	SANTANDER	CANTABRIA	2	Corridas de Rejones con Toros.
CANTABRIA	24/7/2006	SANTANDER	CANTABRIA	2	Corridas de Toros.
CANTABRIA	25/7/2006	SANTANDER	CANTABRIA	2	Corridas de Toros.
CANTABRIA	25/7/2006	SANTANDER	CANTABRIA	2	Novilladas con Picadores.
CANTABRIA	26/7/2006	SANTANDER	CANTABRIA	2	Corridas de Toros.
CANTABRIA	27/7/2006	SANTANDER	CANTABRIA	2	Festejo Mixto.

<u>COMUNIDAD</u>	<u>FECHA</u>	<u>LOCALIDAD</u>	<u>PROVINCIA</u>	<u>C.P.</u>	<u>FESTEJO</u>
CANTABRIA	28/7/2006	SANTANDER	CANTABRIA	2	Corridas de Toros.
CANTABRIA	29/7/2006	SANTANDER	CANTABRIA	2	Corridas de Toros.
CANTABRIA	30/7/2006	SANTANDER	CANTABRIA	2	Corridas de Toros.
CANTABRIA	9/8/2006	AMPUERO	CANTABRIA	3	Novilladas con Picadores.
CANTABRIA	15/8/2006	RASINES	CANTABRIA	3	Festival.
CANTABRIA	9/9/2006	AMPUERO	CANTABRIA	3	Novilladas con Picadores.
CASTILLA-LA MANCHA	4/1/2006	NUÑO GOMEZ	TOLEDO	2	Festival.
CASTILLA-LA MANCHA	5/1/2006	LOMINCHAR	TOLEDO	3	Festejo Mixto.
CASTILLA-LA MANCHA	5/1/2006	VILLARROBLEDO	ALBACETE	3	Corridas de Toros.
CASTILLA-LA MANCHA	7/1/2006	POLAN	TOLEDO	3	Rejones con Novillos.
CASTILLA-LA MANCHA	7/1/2006	SAN PEDRO	ALBACETE	3	Novilladas con Picadores.
CASTILLA-LA MANCHA	7/1/2006	VALDEMECA	CUENCA	3	Novilladas con Picadores.
CASTILLA-LA MANCHA	9/1/2006	ILLESCAS	TOLEDO	3	Corridas de Toros.
CASTILLA-LA MANCHA	10/1/2006	HELLIN	ALBACETE	3	Corridas de Toros.
CASTILLA-LA MANCHA	10/1/2006	OLIAS DEL REY	TOLEDO	3	Corridas de Toros.
CASTILLA-LA MANCHA	10/1/2006	TORRIJOS	TOLEDO	3	Corridas de Toros.
CASTILLA-LA MANCHA	10/1/2006	VALDEGANGA	ALBACETE	3	Novilladas con Picadores.
CASTILLA-LA MANCHA	10/1/2006	VALERAS, LAS	CUENCA	3	Corridas de Toros.
CASTILLA-LA MANCHA	15/1/2006	TOBARRA	ALBACETE	3	Rejones con Novillos.
CASTILLA-LA MANCHA	21/1/2006	BELVIS DE LA JARA	TOLEDO	3	Festejo Mixto.
CASTILLA-LA MANCHA	4/2/2006	GUADALAJARA	GUADALAJARA	2	Corridas de Toros.
CASTILLA-LA MANCHA	4/2/2006	RODA, LA	ALBACETE	3	Corridas de Rejones con Toros.
CASTILLA-LA MANCHA	4/2/2006	VILLARRUBIA DE SANTIAGO	TOLEDO	3	Festival.
CASTILLA-LA MANCHA	7/2/2006	HELLIN	ALBACETE	3	Corridas de Toros.
CASTILLA-LA MANCHA	9/2/2006	ALCAZAR DE SAN JUAN	CIUDAD REAL	3	Corridas de Toros.
CASTILLA-LA MANCHA	9/2/2006	ARGAMASILLA DE ALBA	CIUDAD REAL	3	Rejones con Novillos.
CASTILLA-LA MANCHA	9/2/2006	CAUDETE	ALBACETE	3	Festejo Mixto.
CASTILLA-LA MANCHA	9/2/2006	DAIMIEL	CIUDAD REAL	3	Festejo Mixto.
CASTILLA-LA MANCHA	9/2/2006	ILLESCAS	TOLEDO	3	Rejones con Novillos.
CASTILLA-LA MANCHA	9/2/2006	PEDROÑERAS, LAS	CUENCA	3	Corridas de Toros.
CASTILLA-LA MANCHA	9/2/2006	PUEBLANUEVA, LA	TOLEDO	3	Novilladas con Picadores.
CASTILLA-LA MANCHA	9/2/2006	SOLANILLOS DEL EXTREMO	GUADALAJARA	3	Festejo Mixto.
CASTILLA-LA MANCHA	9/2/2006	VALDEPEÑAS	CIUDAD REAL	3	Corridas de Toros.
CASTILLA-LA MANCHA	19/2/2006	TOBARRA	ALBACETE	3	Novilladas con Picadores.
CASTILLA-LA MANCHA	26/2/2006	TOBARRA	ALBACETE	3	Novilladas con Picadores.
CASTILLA-LA MANCHA	9/3/2006	ALBACETE	ALBACETE	2	Corridas de Toros.
CASTILLA-LA MANCHA	9/3/2006	ALCAZAR DE SAN JUAN	CIUDAD REAL	3	Corridas de Toros.
CASTILLA-LA MANCHA	9/3/2006	DAIMIEL	CIUDAD REAL	3	Corridas de Toros.
CASTILLA-LA MANCHA	9/3/2006	PEDROÑERAS, LAS	CUENCA	3	Corridas de Rejones con Toros.
CASTILLA-LA MANCHA	9/3/2006	VELADA	TOLEDO	3	Rejones con Novillos.
CASTILLA-LA MANCHA	10/3/2006	OLIAS DEL REY	TOLEDO	3	Festival.
CASTILLA-LA MANCHA	18/3/2006	ALMAGRO	CIUDAD REAL	3	Novilladas con Picadores.
CASTILLA-LA MANCHA	19/3/2006	ONTUR	ALBACETE	3	Corridas de Toros.
CASTILLA-LA MANCHA	20/3/2006	ONTUR	ALBACETE	3	Rejones con Novillos.
CASTILLA-LA MANCHA	26/3/2006	JADRAQUE	GUADALAJARA	3	Corridas de Toros.
CASTILLA-LA MANCHA	2/4/2006	PEPINO	TOLEDO	3	Novilladas con Picadores.
CASTILLA-LA MANCHA	6/4/2006	SAN CLEMENTE	CUENCA	3	Corridas de Toros.

COMUNIDAD	FECHA	LOCALIDAD	PROVINCIA	C.P.	FESTEJO
CASTILLA-LA MANCHA	9/4/2006	ALCAZAR DE SAN JUAN	CIUDAD REAL	3	Corridas de Rejones con Toros.
CASTILLA-LA MANCHA	9/4/2006	CASAR, EL	GUADALAJARA	3	Corridas de Toros.
CASTILLA-LA MANCHA	15/4/2006	ALMADEN	CIUDAD REAL	3	Corridas de Toros.
CASTILLA-LA MANCHA	15/4/2006	BARGAS	TOLEDO	3	Corridas de Toros.
CASTILLA-LA MANCHA	15/4/2006	HELLIN	ALBACETE	3	Corridas de Toros.
CASTILLA-LA MANCHA	15/4/2006	SANTA MARIA DEL CAMPO RUS	CUENCA	3	Corridas de Toros.
CASTILLA-LA MANCHA	16/4/2006	CIUDAD REAL	CIUDAD REAL	2	Corridas de Rejones con Toros.
CASTILLA-LA MANCHA	16/4/2006	VILLANUEVA DE ALCARDETE	TOLEDO	3	Corridas de Toros.
CASTILLA-LA MANCHA	22/4/2006	ALCAZAR DE SAN JUAN	CIUDAD REAL	3	Festival.
CASTILLA-LA MANCHA	22/4/2006	VALDEPEÑAS	CIUDAD REAL	3	Corridas de Toros.
CASTILLA-LA MANCHA	23/4/2006	SAN CLEMENTE	CUENCA	3	Corridas de Toros.
CASTILLA-LA MANCHA	23/4/2006	TALAVERA DE LA REINA	TOLEDO	3	Festival.
CASTILLA-LA MANCHA	29/4/2006	ALMOGUERA	GUADALAJARA	3	Corridas de Toros.
CASTILLA-LA MANCHA	29/4/2006	CARRION DE CALATRAVA	CIUDAD REAL	3	Novilladas con Picadores.
CASTILLA-LA MANCHA	29/4/2006	HORCHE	GUADALAJARA	3	Corridas de Toros.
CASTILLA-LA MANCHA	29/4/2006	PUERTOLLANO	CIUDAD REAL	3	Novilladas con Picadores.
CASTILLA-LA MANCHA	29/4/2006	SOCUELLAMOS	CIUDAD REAL	3	Festejo Mixto.
CASTILLA-LA MANCHA	30/4/2006	MESAS, LAS	CUENCA	2	Corridas de Toros.
CASTILLA-LA MANCHA	30/4/2006	MOHERNANDO	GUADALAJARA	3	Festival.
CASTILLA-LA MANCHA	30/4/2006	MORA	TOLEDO	3	Corridas de Toros.
CASTILLA-LA MANCHA	30/4/2006	NAVALMORALES, LOS	TOLEDO	3	Corridas de Toros.
CASTILLA-LA MANCHA	30/4/2006	VILLACAÑAS	TOLEDO	3	Festejo Mixto.
CASTILLA-LA MANCHA	2/5/2006	RECAS	TOLEDO	3	Novilladas con Picadores.
CASTILLA-LA MANCHA	2/5/2006	TOBARRA	ALBACETE	3	Novilladas con Picadores.
CASTILLA-LA MANCHA	3/5/2006	ESQUIVIAS	TOLEDO	3	Corridas de Toros.
CASTILLA-LA MANCHA	8/5/2006	CALZADA DE CALATRAVA	CIUDAD REAL	3	Novilladas con Picadores.
CASTILLA-LA MANCHA	8/5/2006	GUADALAJARA	GUADALAJARA	2	Novilladas con Picadores.
CASTILLA-LA MANCHA	8/5/2006	PEDRO MUÑOZ	CIUDAD REAL	3	Corridas de Toros.
CASTILLA-LA MANCHA	8/5/2006	VALDEPEÑAS	CIUDAD REAL	3	Corridas de Toros.
CASTILLA-LA MANCHA	8/5/2006	VALMOJADO	TOLEDO	3	Festejo Mixto.
CASTILLA-LA MANCHA	9/5/2006	CASAR, EL	GUADALAJARA	3	Novilladas con Picadores.
CASTILLA-LA MANCHA	9/5/2006	VILLASECA DE LA SAGRA	TOLEDO	3	Novilladas con Picadores.
CASTILLA-LA MANCHA	13/5/2006	BOROX	TOLEDO	3	Festejo Mixto.
CASTILLA-LA MANCHA	13/5/2006	CASARRUBIOS DEL MONTE	TOLEDO	3	Novilladas con Picadores.
CASTILLA-LA MANCHA	13/5/2006	FONTANAR	GUADALAJARA	3	Festejo Mixto.
CASTILLA-LA MANCHA	13/5/2006	NAVALUCILLOS, LOS	TOLEDO	3	Festejo Mixto.
CASTILLA-LA MANCHA	13/5/2006	PAREJA	GUADALAJARA	3	Corridas de Toros.
CASTILLA-LA MANCHA	14/5/2006	CASAS DE BENITEZ	CUENCA	3	Corridas de Toros.
CASTILLA-LA MANCHA	14/5/2006	GUADALAJARA	GUADALAJARA	2	Novilladas con Picadores.
CASTILLA-LA MANCHA	14/5/2006	TALAVERA DE LA REINA	TOLEDO	3	Corridas de Rejones con Toros.
CASTILLA-LA MANCHA	15/5/2006	CASAS DE BENITEZ	CUENCA	3	Rejones con Novillos.
CASTILLA-LA MANCHA	15/5/2006	TALAVERA DE LA REINA	TOLEDO	3	Corridas de Toros.
CASTILLA-LA MANCHA	16/5/2006	TALAVERA DE LA REINA	TOLEDO	3	Corridas de Toros.
CASTILLA-LA MANCHA	16/5/2006	VILLASEQUILLA	TOLEDO	3	Festejo Mixto.

COMUNIDAD	FECHA	LOCALIDAD	PROVINCIA	C.P.	FESTEJO
CASTILLA-LA MANCHA	17/5/2006	VILLASEQUILLA	TOLEDO	3	Rejones con Novillos.
CASTILLA-LA MANCHA	20/5/2006	ALBACETE	ALBACETE	2	Novilladas con Picadores.
CASTILLA-LA MANCHA	20/5/2006	CORRAL DE ALMAGUER	TOLEDO	3	Rejones con Novillos.
CASTILLA-LA MANCHA	21/5/2006	BOLAÑOS DE CALATRAVA	CIUDAD REAL	3	Corridas de Toros.
CASTILLA-LA MANCHA	21/5/2006	FUENTE EL FRESNO	CIUDAD REAL	3	Festejo Mixto.
CASTILLA-LA MANCHA	21/5/2006	ORGAZ	TOLEDO	3	Corridas de Toros.
CASTILLA-LA MANCHA	28/5/2006	ALBACETE	ALBACETE	2	Festival.
CASTILLA-LA MANCHA	28/5/2006	ALCOCER	GUADALAJARA	3	Novilladas con Picadores.
CASTILLA-LA MANCHA	28/5/2006	VILLAMAYOR DE SANTIAGO	CUENCA	3	Corridas de Toros.
CASTILLA-LA MANCHA	31/5/2006	HELLIN	ALBACETE	3	Corridas de Toros.
CASTILLA-LA MANCHA	5/6/2006	BALAZOTE	ALBACETE	3	Corridas de Toros.
CASTILLA-LA MANCHA	5/6/2006	PUERTOLLANO	CIUDAD REAL	3	Corridas de Toros.
CASTILLA-LA MANCHA	5/6/2006	SONSECA	TOLEDO	3	Corridas de Toros.
CASTILLA-LA MANCHA	8/6/2006	VALMOJADO	TOLEDO	3	Corridas de Toros.
CASTILLA-LA MANCHA	9/6/2006	CASAR, EL	GUADALAJARA	3	Novilladas con Picadores.
CASTILLA-LA MANCHA	9/6/2006	VILLAMAYOR DE SANTIAGO	CUENCA	3	Corridas de Toros.
CASTILLA-LA MANCHA	9/6/2006	VILLASECA DE LA SAGRA	TOLEDO	3	Rejones con Novillos.
CASTILLA-LA MANCHA	17/6/2006	BARCIENCE	TOLEDO	3	Novilladas con Picadores.
CASTILLA-LA MANCHA	17/6/2006	CEDILLO DEL CONDADO	TOLEDO	3	Festejo Mixto.
CASTILLA-LA MANCHA	17/6/2006	TOLEDO	TOLEDO	2	Corridas de Toros.
CASTILLA-LA MANCHA	18/6/2006	ALBARES	GUADALAJARA	3	Corridas de Toros.
CASTILLA-LA MANCHA	18/6/2006	PASTRANA	GUADALAJARA	3	Corridas de Rejones con Toros.
CASTILLA-LA MANCHA	18/6/2006	TOLEDO	TOLEDO	2	Corridas de Toros.
CASTILLA-LA MANCHA	24/6/2006	ALBACETE	ALBACETE	2	Novilladas con Picadores.
CASTILLA-LA MANCHA	24/6/2006	MATA, LA	TOLEDO	3	Novilladas con Picadores.
CASTILLA-LA MANCHA	25/6/2006	ABENOJAR	CIUDAD REAL	3	Novilladas con Picadores.
CASTILLA-LA MANCHA	25/6/2006	YEPES	TOLEDO	3	Corridas de Toros.
CASTILLA-LA MANCHA	5/7/2006	GINETA, LA	ALBACETE	3	Corridas de Toros.
CASTILLA-LA MANCHA	5/7/2006	PUERTOLLANO	CIUDAD REAL	3	Rejones con Novillos.
CASTILLA-LA MANCHA	14/7/2006	CIUDAD REAL	CIUDAD REAL	2	Corridas de Toros.
CASTILLA-LA MANCHA	15/7/2006	COBEJA	TOLEDO	3	Novilladas con Picadores.
CASTILLA-LA MANCHA	15/7/2006	VENTAS DE RETAMOSA, LAS	TOLEDO	3	Novilladas con Picadores.
CASTILLA-LA MANCHA	22/7/2006	ALMADEN	CIUDAD REAL	3	Corridas de Toros.
CASTILLA-LA MANCHA	22/7/2006	ESPINOSO DEL REY	TOLEDO	3	Festejo Mixto.
CASTILLA-LA MANCHA	22/7/2006	MANZANARES	CIUDAD REAL	3	Corridas de Toros.
CASTILLA-LA MANCHA	22/7/2006	MONDEJAR	GUADALAJARA	3	Corridas de Toros.
CASTILLA-LA MANCHA	22/7/2006	SANTO DOMINGO- CAUDILLA	TOLEDO	3	Festejo Mixto.
CASTILLA-LA MANCHA	23/7/2006	ALMADEN	CIUDAD REAL	3	Corridas de Toros.
CASTILLA-LA MANCHA	23/7/2006	CARRANQUE	TOLEDO	3	Novilladas con Picadores.
CASTILLA-LA MANCHA	23/7/2006	MANZANARES	CIUDAD REAL	3	Corridas de Toros.
CASTILLA-LA MANCHA	23/7/2006	NOMBELA	TOLEDO	3	Festival.
CASTILLA-LA MANCHA	23/7/2006	PEDERNOSO, EL	CUENCA	3	Festejo Mixto.
CASTILLA-LA MANCHA	23/7/2006	YUNCLER	TOLEDO	3	Novilladas con Picadores.
CASTILLA-LA MANCHA	26/7/2006	CARPIO DE TAJO, EL	TOLEDO	3	Novilladas con Picadores.
CASTILLA-LA MANCHA	28/7/2006	CABANILLAS DEL CAMPO	GUADALAJARA	3	Novilladas con Picadores.

COMUNIDAD	FECHA	LOCALIDAD	PROVINCIA	C.P.	FESTEJO
CASTILLA-LA MANCHA	28/7/2006	PORZUNA	CIUDAD REAL	3	Festejo Mixto.
CASTILLA-LA MANCHA	29/7/2006	ESPINOSA DE HENARES	GUADALAJARA	3	Corridas de Toros.
CASTILLA-LA MANCHA	29/7/2006	GUADALAJARA	GUADALAJARA	2	Novilladas con Picadores.
CASTILLA-LA MANCHA	29/7/2006	SOLANA, LA	CIUDAD REAL	3	Festejo Mixto.
CASTILLA-LA MANCHA	30/7/2006	RODA, LA	ALBACETE	3	Novilladas con Picadores.
CASTILLA-LA MANCHA	30/7/2006	SOLANA, LA	CIUDAD REAL	3	Corridas de Toros.
CASTILLA-LA MANCHA	4/8/2006	BRIHUEGA	GUADALAJARA	3	Novilladas con Picadores.
CASTILLA-LA MANCHA	4/8/2006	CAUDETE	ALBACETE	3	Corridas de Toros.
CASTILLA-LA MANCHA	9/8/2006	ALBACETE	ALBACETE	2	Novilladas con Picadores.
CASTILLA-LA MANCHA	9/8/2006	CIUDAD REAL	CIUDAD REAL	3	Novilladas con Picadores.
CASTILLA-LA MANCHA	9/8/2006	IGLESUELA, LA	TOLEDO	1	Rejones con Novillos.
CASTILLA-LA MANCHA	9/8/2006	NAVAMORCUENDE	TOLEDO	3	Rejones con Novillos.
CASTILLA-LA MANCHA	13/8/2006	CAMARENA	TOLEDO	3	Novilladas con Picadores.
CASTILLA-LA MANCHA	13/8/2006	CARBONERAS DE GUADAZAON	CUENCA	3	Novilladas con Picadores.
CASTILLA-LA MANCHA	13/8/2006	LEDAÑA	CUENCA	3	Novilladas con Picadores.
CASTILLA-LA MANCHA	13/8/2006	SIGÜENZA	GUADALAJARA	3	Novilladas con Picadores.
CASTILLA-LA MANCHA	14/8/2006	LEDAÑA	CUENCA	3	Rejones con Novillos.
CASTILLA-LA MANCHA	14/8/2006	MOTA DEL CUERVO	CUENCA	3	Corridas de Toros.
CASTILLA-LA MANCHA	14/8/2006	SESEÑA	TOLEDO	3	Corridas de Toros.
CASTILLA-LA MANCHA	14/8/2006	SIGÜENZA	GUADALAJARA	3	Novilladas con Picadores.
CASTILLA-LA MANCHA	14/8/2006	TORREJON DEL REY	GUADALAJARA	3	Festejo Mixto.
CASTILLA-LA MANCHA	15/8/2006	BARRAX	ALBACETE	3	Rejones con Novillos.
CASTILLA-LA MANCHA	15/8/2006	BIENSERVIDA	ALBACETE	3	Corridas de Toros.
CASTILLA-LA MANCHA	15/8/2006	CAZALEGAS	TOLEDO	3	Rejones con Novillos.
CASTILLA-LA MANCHA	15/8/2006	LEDAÑA	CUENCA	3	Novilladas con Picadores.
CASTILLA-LA MANCHA	15/8/2006	MOTA DEL CUERVO	CUENCA	3	Rejones con Novillos.
CASTILLA-LA MANCHA	15/8/2006	NAVALCAN	TOLEDO	3	Festejo Mixto.
CASTILLA-LA MANCHA	15/8/2006	QUINTANAR DEL REY	CUENCA	3	Corridas de Toros.
CASTILLA-LA MANCHA	15/8/2006	SIGÜENZA	GUADALAJARA	3	Novilladas con Picadores.
CASTILLA-LA MANCHA	15/8/2006	TOBARRA	ALBACETE	3	Corridas de Toros.
CASTILLA-LA MANCHA	16/8/2006	ALMOROX	TOLEDO	3	Novilladas con Picadores.
CASTILLA-LA MANCHA	16/8/2006	CHILLON	CIUDAD REAL	3	Corridas de Rejones con Toros.
CASTILLA-LA MANCHA	16/8/2006	PROVENCIO, EL	CUENCA	3	Festejo Mixto.
CASTILLA-LA MANCHA	16/8/2006	QUISMONDO	TOLEDO	3	Novilladas con Picadores.
CASTILLA-LA MANCHA	17/8/2006	ALMOROX	TOLEDO	3	Novilladas con Picadores.
CASTILLA-LA MANCHA	17/8/2006	LANDETE	CUENCA	3	Rejones con Novillos.
CASTILLA-LA MANCHA	17/8/2006	QUISMONDO	TOLEDO	3	Novilladas con Picadores.
CASTILLA-LA MANCHA	17/8/2006	SANTA MARIA DE LOS LLANOS	CUENCA	3	Festejo Mixto.
CASTILLA-LA MANCHA	17/8/2006	VILLARROBLEDO	ALBACETE	3	Novilladas con Picadores.
CASTILLA-LA MANCHA	18/8/2006	ALAMEDA DE LA SAGRA	TOLEDO	3	Novilladas con Picadores.
CASTILLA-LA MANCHA	18/8/2006	ALMOROX	TOLEDO	3	Rejones con Novillos.
CASTILLA-LA MANCHA	18/8/2006	CIUDAD REAL	CIUDAD REAL	2	Corridas de Toros.
CASTILLA-LA MANCHA	18/8/2006	VILLARROBLEDO	ALBACETE	3	Corridas de Toros.
CASTILLA-LA MANCHA	19/8/2006	AGUDO	CIUDAD REAL	3	Rejones con Novillos.
CASTILLA-LA MANCHA	19/8/2006	ALMOROX	TOLEDO	3	Novilladas con Picadores.
CASTILLA-LA MANCHA	19/8/2006	CIUDAD REAL	CIUDAD REAL	3	Corridas de Toros.
CASTILLA-LA MANCHA	19/8/2006	COGOLLUDO	GUADALAJARA	3	Rejones con Novillos.

<u>COMUNIDAD</u>	<u>FECHA</u>	<u>LOCALIDAD</u>	<u>PROVINCIA</u>	<u>C.P.</u>	<u>FESTEJO</u>
CASTILLA-LA MANCHA	19/8/2006	CUENCA	CUENCA	2	Novilladas con Picadores.
CASTILLA-LA MANCHA	19/8/2006	QUINTANAR DE LA ORDEN	TOLEDO	3	Corridas de Toros.
CASTILLA-LA MANCHA	19/8/2006	TARAZONA DE LA MANCHA	ALBACETE	3	Corridas de Toros.
CASTILLA-LA MANCHA	19/8/2006	TOBARRA	ALBACETE	3	Novilladas con Picadores.
CASTILLA-LA MANCHA	19/8/2006	VILLARROBLEDO	ALBACETE	3	Corridas de Rejones con Toros.
CASTILLA-LA MANCHA	20/8/2006	CIUDAD REAL	CIUDAD REAL	2	Corridas de Rejones con Toros.
CASTILLA-LA MANCHA	20/8/2006	CUENCA	CUENCA	2	Corridas de Toros.
CASTILLA-LA MANCHA	20/8/2006	HINOJOSOS, LOS	CUENCA	3	Corridas de Toros.
CASTILLA-LA MANCHA	20/8/2006	HITA	GUADALAJARA	3	Corridas de Toros.
CASTILLA-LA MANCHA	20/8/2006	MAGAN	TOLEDO	3	Novilladas con Picadores.
CASTILLA-LA MANCHA	20/8/2006	MESAS, LAS	CUENCA	2	Corridas de Toros.
CASTILLA-LA MANCHA	20/8/2006	POZORRUBIO	CUENCA	3	Festejo Mixto.
CASTILLA-LA MANCHA	20/8/2006	TARAZONA DE LA MANCHA	ALBACETE	3	Corridas de Toros.
CASTILLA-LA MANCHA	20/8/2006	YESTE	ALBACETE	3	Rejones con Novillos.
CASTILLA-LA MANCHA	21/8/2006	CIUDAD REAL	CIUDAD REAL	2	Corridas de Toros.
CASTILLA-LA MANCHA	21/8/2006	CUENCA	CUENCA	2	Corridas de Rejones con Toros.
CASTILLA-LA MANCHA	21/8/2006	ESQUIVIAS	TOLEDO	3	Novilladas con Picadores.
CASTILLA-LA MANCHA	21/8/2006	HUERTA DE VALDECARABANOS	TOLEDO	3	Rejones con Novillos.
CASTILLA-LA MANCHA	22/8/2006	CUENCA	CUENCA	2	Corridas de Toros.
CASTILLA-LA MANCHA	22/8/2006	ESQUIVIAS	TOLEDO	3	Corridas de Toros.
CASTILLA-LA MANCHA	22/8/2006	SAN CLEMENTE	CUENCA	3	Corridas de Toros.
CASTILLA-LA MANCHA	23/8/2006	CUENCA	CUENCA	2	Corridas de Toros.
CASTILLA-LA MANCHA	24/8/2006	BELMONTE	CUENCA	3	Corridas de Toros.
CASTILLA-LA MANCHA	24/8/2006	INIESTA	CUENCA	3	Corridas de Toros.
CASTILLA-LA MANCHA	24/8/2006	MESAS, LAS	CUENCA	2	Corridas de Rejones con Toros.
CASTILLA-LA MANCHA	24/8/2006	NAVAHERMOSA	TOLEDO	3	Novilladas con Picadores.
CASTILLA-LA MANCHA	25/8/2006	ALMAGRO	CIUDAD REAL	3	Corridas de Toros.
CASTILLA-LA MANCHA	25/8/2006	AÑOVER DE TAJO	TOLEDO	3	Corridas de Toros.
CASTILLA-LA MANCHA	25/8/2006	CHECA	GUADALAJARA	3	Novilladas con Picadores.
CASTILLA-LA MANCHA	25/8/2006	INIESTA	CUENCA	3	Corridas de Toros.
CASTILLA-LA MANCHA	25/8/2006	TOLEDO	TOLEDO	2	Rejones con Novillos.
CASTILLA-LA MANCHA	26/8/2006	ALMAGRO	CIUDAD REAL	3	Corridas de Toros.
CASTILLA-LA MANCHA	26/8/2006	AÑOVER DE TAJO	TOLEDO	3	Corridas de Toros.
CASTILLA-LA MANCHA	26/8/2006	BELMONTE	CUENCA	3	Rejones con Novillos.
CASTILLA-LA MANCHA	26/8/2006	CASAS DE BENITEZ	CUENCA	3	Corridas de Toros.
CASTILLA-LA MANCHA	26/8/2006	ESCALONA	TOLEDO	3	Novilladas con Picadores.
CASTILLA-LA MANCHA	26/8/2006	INIESTA	CUENCA	3	Corridas de Toros.
CASTILLA-LA MANCHA	26/8/2006	MARANCHON	GUADALAJARA	3	Corridas de Toros.
CASTILLA-LA MANCHA	26/8/2006	NAVAHERMOSA	TOLEDO	3	Rejones con Novillos.
CASTILLA-LA MANCHA	26/8/2006	POZUELO	ALBACETE	3	Novilladas con Picadores.
CASTILLA-LA MANCHA	26/8/2006	SANTA CRUZ DEL RETAMAR	TOLEDO	3	Novilladas con Picadores.
CASTILLA-LA MANCHA	26/8/2006	TOMELLOSO	CIUDAD REAL	3	Rejones con Novillos.
CASTILLA-LA MANCHA	27/8/2006	CASAS-IBAÑEZ	ALBACETE	3	Corridas de Toros.
CASTILLA-LA MANCHA	27/8/2006	ESCALONA	TOLEDO	3	Novilladas con Picadores.
CASTILLA-LA MANCHA	27/8/2006	INIESTA	CUENCA	3	Novilladas con Picadores.
CASTILLA-LA MANCHA	27/8/2006	ORGAZ	TOLEDO	3	Rejones con Novillos.
CASTILLA-LA MANCHA	27/8/2006	TOMELLOSO	CIUDAD REAL	3	Corridas de Toros.

COMUNIDAD	FECHA	LOCALIDAD	PROVINCIA	C.P.	FESTEJO
CASTILLA-LA MANCHA	27/8/2006	VILLALUENGA DE LA SAGRA	TOLEDO	3	Festejo Mixto.
CASTILLA-LA MANCHA	27/8/2006	VISO DE SAN JUAN, EL	TOLEDO	3	Festival.
CASTILLA-LA MANCHA	28/8/2006	ALUSTANTE	GUADALAJARA	3	Novilladas con Picadores.
CASTILLA-LA MANCHA	28/8/2006	PEÑAS DE SAN PEDRO	ALBACETE	3	Corridas de Toros.
CASTILLA-LA MANCHA	30/8/2006	BOROX	TOLEDO	1	Novilladas con Picadores.
CASTILLA-LA MANCHA	30/8/2006	PIOZ	GUADALAJARA	3	Festejo Mixto.
CASTILLA-LA MANCHA	30/8/2006	PUEBLA DE DON RODRIGO	CIUDAD REAL	3	Novilladas con Picadores.
CASTILLA-LA MANCHA	30/8/2006	SACEDON	GUADALAJARA	3	Corridas de Toros.
CASTILLA-LA MANCHA	31/8/2006	BOROX	TOLEDO	1	Corridas de Toros.
CASTILLA-LA MANCHA	31/8/2006	MOLINA DE ARAGON	GUADALAJARA	3	Rejones con Novillos.
CASTILLA-LA MANCHA	31/8/2006	PUEBLA DE DON RODRIGO	CIUDAD REAL	3	Novilladas con Picadores.
CASTILLA-LA MANCHA	31/8/2006	SACEDON	GUADALAJARA	3	Corridas de Rejones con Toros.
CASTILLA-LA MANCHA	4/9/2006	TOLEDO	TOLEDO	2	Novilladas con Picadores.
CASTILLA-LA MANCHA	7/9/2006	BRIHUEGA	GUADALAJARA	3	Corridas de Toros.
CASTILLA-LA MANCHA	9/9/2006	ALBACETE	ALBACETE	2	Novilladas con Picadores.
CASTILLA-LA MANCHA	9/9/2006	ALDEA DEL REY	CIUDAD REAL	3	Novilladas con Picadores.
CASTILLA-LA MANCHA	9/9/2006	ALOVERA	GUADALAJARA	3	Corridas de Toros.
CASTILLA-LA MANCHA	9/9/2006	BARAJAS DE MELO	CUENCA	3	Corridas de Toros.
CASTILLA-LA MANCHA	9/9/2006	CASAR, EL	GUADALAJARA	3	Novilladas con Picadores.
CASTILLA-LA MANCHA	9/9/2006	CEBOLLA	TOLEDO	3	Rejones con Novillos.
CASTILLA-LA MANCHA	9/9/2006	CEDILLO DEL CONDADO	TOLEDO	3	Festejo Mixto.
CASTILLA-LA MANCHA	9/9/2006	MENTRIDA	TOLEDO	3	Novilladas con Picadores.
CASTILLA-LA MANCHA	9/9/2006	MIGUEL ESTEBAN	TOLEDO	3	Novilladas con Picadores.
CASTILLA-LA MANCHA	9/9/2006	MOCEJON	TOLEDO	3	Rejones con Novillos.
CASTILLA-LA MANCHA	9/9/2006	NAVAMORCUENDE	TOLEDO	3	Corridas de Toros.
CASTILLA-LA MANCHA	9/9/2006	TARANCON	CUENCA	3	Rejones con Novillos.
CASTILLA-LA MANCHA	9/9/2006	TORRENUOVA	CIUDAD REAL	3	Rejones con Novillos.
CASTILLA-LA MANCHA	9/9/2006	VILLARRUBIA DE LOS OJOS	CIUDAD REAL	3	Rejones con Novillos.
CASTILLA-LA MANCHA	9/9/2006	VILLARRUBIA DE SANTIAGO	TOLEDO	3	Novilladas con Picadores.
CASTILLA-LA MANCHA	9/9/2006	VILLASECA DE LA SAGRA	TOLEDO	3	Novilladas con Picadores.
CASTILLA-LA MANCHA	13/9/2006	ALBACETE	ALBACETE	2	Corridas de Toros.
CASTILLA-LA MANCHA	13/9/2006	GUADALAJARA	GUADALAJARA	2	Novilladas con Picadores.
CASTILLA-LA MANCHA	13/9/2006	YEBENES, LOS	TOLEDO	3	Corridas de Toros.
CASTILLA-LA MANCHA	13/9/2006	YUNCOS	TOLEDO	3	Corridas de Toros.
CASTILLA-LA MANCHA	14/9/2006	ALBACETE	ALBACETE	2	Corridas de Toros.
CASTILLA-LA MANCHA	14/9/2006	BOLAÑOS DE CALATRAVA	CIUDAD REAL	3	Corridas de Toros.
CASTILLA-LA MANCHA	14/9/2006	CALZADA DE OROPESA	TOLEDO	3	Rejones con Novillos.
CASTILLA-LA MANCHA	14/9/2006	CASARRUBIOS DEL MONTE	TOLEDO	3	Festejo Mixto.
CASTILLA-LA MANCHA	14/9/2006	CASTELLAR DE SANTIAGO	CIUDAD REAL	3	Corridas de Toros.
CASTILLA-LA MANCHA	14/9/2006	FUENSALIDA	TOLEDO	3	Novilladas con Picadores.
CASTILLA-LA MANCHA	14/9/2006	GUADALAJARA	GUADALAJARA	2	Corridas de Toros.
CASTILLA-LA MANCHA	14/9/2006	VILLAFRANCA DE LOS CABALLEROS	TOLEDO	3	Rejones con Novillos.
CASTILLA-LA MANCHA	14/9/2006	VILLATOBAS	TOLEDO	3	Corridas de Rejones con Toros.
CASTILLA-LA MANCHA	15/9/2006	ALBACETE	ALBACETE	2	Corridas de Rejones con Toros.

COMUNIDAD	FECHA	LOCALIDAD	PROVINCIA	C.P.	FESTEJO
CASTILLA-LA MANCHA	15/9/2006	ALBACETE	ALBACETE	2	Corridas de Toros.
CASTILLA-LA MANCHA	15/9/2006	ALMODOVAR DEL CAMPO	CIUDAD REAL	3	Novilladas con Picadores.
CASTILLA-LA MANCHA	15/9/2006	BRAZATORTAS	CIUDAD REAL	3	Rejones con Novillos.
CASTILLA-LA MANCHA	15/9/2006	CALERA Y CHOZAS	TOLEDO	3	Festejo Mixto.
CASTILLA-LA MANCHA	15/9/2006	CASARRUBIOS DEL MONTE	TOLEDO	3	Novilladas con Picadores.
CASTILLA-LA MANCHA	15/9/2006	CIFUENTES	GUADALAJARA	3	Novilladas con Picadores.
CASTILLA-LA MANCHA	15/9/2006	GUADALAJARA	GUADALAJARA	2	Corridas de Toros.
CASTILLA-LA MANCHA	15/9/2006	HORCAJO DE SANTIAGO	CUENCA	3	Corridas de Rejones con Toros.
CASTILLA-LA MANCHA	15/9/2006	MADRIDEJOS	TOLEDO	3	Corridas de Toros.
CASTILLA-LA MANCHA	15/9/2006	NAVALMORALES, LOS	TOLEDO	3	Novilladas con Picadores.
CASTILLA-LA MANCHA	15/9/2006	PIEDRABUENA	CIUDAD REAL	3	Corridas de Toros.
CASTILLA-LA MANCHA	15/9/2006	SAN PABLO DE LOS MONTES	TOLEDO	3	Novilladas con Picadores.
CASTILLA-LA MANCHA	15/9/2006	TORRE DE ESTEBAN HAMBRAN, LA	TOLEDO	3	Rejones con Novillos.
CASTILLA-LA MANCHA	16/9/2006	ALBACETE	ALBACETE	2	Corridas de Toros.
CASTILLA-LA MANCHA	16/9/2006	ALBERCA DE ZANCARA, LA	CUENCA	3	Corridas de Toros.
CASTILLA-LA MANCHA	16/9/2006	ALMODOVAR DEL CAMPO	CIUDAD REAL	3	Corridas de Toros.
CASTILLA-LA MANCHA	16/9/2006	ALMOGUERA	GUADALAJARA	3	Festejo Mixto.
CASTILLA-LA MANCHA	16/9/2006	BARGAS	TOLEDO	3	Corridas de Toros.
CASTILLA-LA MANCHA	16/9/2006	BRAZATORTAS	CIUDAD REAL	3	Rejones con Novillos.
CASTILLA-LA MANCHA	16/9/2006	CASARRUBIOS DEL MONTE	TOLEDO	3	Corridas de Toros.
CASTILLA-LA MANCHA	16/9/2006	ESCALONILLA	TOLEDO	3	Festejo Mixto.
CASTILLA-LA MANCHA	16/9/2006	GUADALAJARA	GUADALAJARA	2	Corridas de Toros.
CASTILLA-LA MANCHA	16/9/2006	HORCAJO DE SANTIAGO	CUENCA	3	Festejo Mixto.
CASTILLA-LA MANCHA	16/9/2006	JADRAQUE	GUADALAJARA	2	Novilladas con Picadores.
CASTILLA-LA MANCHA	16/9/2006	MADRIDEJOS	TOLEDO	3	Corridas de Rejones con Toros.
CASTILLA-LA MANCHA	16/9/2006	MALAGON	CIUDAD REAL	3	Corridas de Toros.
CASTILLA-LA MANCHA	16/9/2006	MONDEJAR	GUADALAJARA	3	Festejo Mixto.
CASTILLA-LA MANCHA	16/9/2006	NAVALMORALES, LOS	TOLEDO	3	Rejones con Novillos.
CASTILLA-LA MANCHA	16/9/2006	PIEDRABUENA	CIUDAD REAL	3	Rejones con Novillos.
CASTILLA-LA MANCHA	16/9/2006	SISANTE	CUENCA	3	Corridas de Toros.
CASTILLA-LA MANCHA	16/9/2006	TORRALBA DE CALATRAVA	CIUDAD REAL	3	Corridas de Toros.
CASTILLA-LA MANCHA	16/9/2006	TORRE DE ESTEBAN HAMBRAN, LA	TOLEDO	3	Novilladas con Picadores.
CASTILLA-LA MANCHA	16/9/2006	VILLAPALACIOS	ALBACETE	3	Corridas de Toros.
CASTILLA-LA MANCHA	16/9/2006	YEPES	TOLEDO	3	Novilladas con Picadores.
CASTILLA-LA MANCHA	16/9/2006	YUNQUERA DE HENARES	GUADALAJARA	3	Novilladas con Picadores.
CASTILLA-LA MANCHA	17/9/2006	ALBACETE	ALBACETE	2	Corridas de Toros.
CASTILLA-LA MANCHA	17/9/2006	ALCOCER	GUADALAJARA	3	Corridas de Toros.
CASTILLA-LA MANCHA	17/9/2006	ALMODOVAR DEL CAMPO	CIUDAD REAL	3	Corridas de Rejones con Toros.
CASTILLA-LA MANCHA	17/9/2006	AZUQUECA DE HENARES	GUADALAJARA	3	Rejones con Novillos.
CASTILLA-LA MANCHA	17/9/2006	CIFUENTES	GUADALAJARA	3	Festival.
CASTILLA-LA MANCHA	17/9/2006	GUADALAJARA	GUADALAJARA	2	Corridas de Toros.
CASTILLA-LA MANCHA	17/9/2006	JADRAQUE	GUADALAJARA	2	Rejones con Novillos.
CASTILLA-LA MANCHA	17/9/2006	SEGURILLA	TOLEDO	3	Novilladas con Picadores.

COMUNIDAD	FECHA	LOCALIDAD	PROVINCIA	C.P.	FESTEJO
CASTILLA-LA MANCHA	17/9/2006	TORRALBA DE CALATRAVA	CIUDAD REAL	3	Rejones con Novillos.
CASTILLA-LA MANCHA	17/9/2006	YEPES	TOLEDO	3	Corridas de Toros.
CASTILLA-LA MANCHA	18/9/2006	AZUQUECA DE HENARES	GUADALAJARA	3	Novilladas con Picadores.
CASTILLA-LA MANCHA	18/9/2006	BARGAS	TOLEDO	3	Corridas de Toros.
CASTILLA-LA MANCHA	18/9/2006	COBEJA	TOLEDO	3	Rejones con Novillos.
CASTILLA-LA MANCHA	18/9/2006	FUENTE DE PEDRO NAHARRO	CUENCA	3	Rejones con Novillos.
CASTILLA-LA MANCHA	18/9/2006	JADRAQUE	GUADALAJARA	2	Corridas de Toros.
CASTILLA-LA MANCHA	18/9/2006	YEPES	TOLEDO	3	Corridas de Rejones con Toros.
CASTILLA-LA MANCHA	19/9/2006	AZUQUECA DE HENARES	GUADALAJARA	3	Novilladas con Picadores.
CASTILLA-LA MANCHA	19/9/2006	COBEJA	TOLEDO	3	Novilladas con Picadores.
CASTILLA-LA MANCHA	19/9/2006	MORA	TOLEDO	3	Corridas de Toros.
CASTILLA-LA MANCHA	19/9/2006	YUNQUERA DE HENARES	GUADALAJARA	3	Rejones con Novillos.
CASTILLA-LA MANCHA	22/9/2006	AZUQUECA DE HENARES	GUADALAJARA	3	Novilladas con Picadores.
CASTILLA-LA MANCHA	22/9/2006	CONSUEGRA	TOLEDO	3	Corridas de Toros.
CASTILLA-LA MANCHA	22/9/2006	HONRUBIA	CUENCA	3	Corridas de Toros.
CASTILLA-LA MANCHA	22/9/2006	PERALEJOS DE LAS TRUCHAS	GUADALAJARA	3	Rejones con Novillos.
CASTILLA-LA MANCHA	22/9/2006	TALAVERA DE LA REINA	TOLEDO	3	Corridas de Rejones con Toros.
CASTILLA-LA MANCHA	23/9/2006	CONSUEGRA	TOLEDO	3	Corridas de Rejones con Toros.
CASTILLA-LA MANCHA	23/9/2006	HUETE	CUENCA	3	Rejones con Novillos.
CASTILLA-LA MANCHA	23/9/2006	MUNERA	ALBACETE	3	Corridas de Toros.
CASTILLA-LA MANCHA	23/9/2006	TALAVERA DE LA REINA	TOLEDO	3	Corridas de Toros.
CASTILLA-LA MANCHA	23/9/2006	VILLARRUBIA DE SANTIAGO	TOLEDO	3	Rejones con Novillos.
CASTILLA-LA MANCHA	24/9/2006	BIENSERVIDA	ALBACETE	3	Corridas de Toros.
CASTILLA-LA MANCHA	24/9/2006	HELLIN	ALBACETE	3	Corridas de Toros.
CASTILLA-LA MANCHA	24/9/2006	VILLAMINAYA	TOLEDO	3	Corridas de Toros.
CASTILLA-LA MANCHA	26/9/2006	PANTOJA	TOLEDO	3	Novilladas con Picadores.
CASTILLA-LA MANCHA	27/9/2006	PANTOJA	TOLEDO	3	Rejones con Novillos.
CASTILLA-LA MANCHA	30/9/2006	NAVAMORCUENDE	TOLEDO	3	Festejo Mixto.
CASTILLA-LA MANCHA	30/9/2006	NOVES	TOLEDO	3	Festejo Mixto.
CASTILLA-LA MANCHA	30/9/2006	OLIAS DEL REY	TOLEDO	3	Novilladas con Picadores.
CASTILLA-LA MANCHA	30/9/2006	PANTOJA	TOLEDO	3	Corridas de Toros.
CASTILLA-LA MANCHA	30/9/2006	PORTILLO DE TOLEDO	TOLEDO	3	Novilladas con Picadores.
CASTILLA-LA MANCHA	30/9/2006	TORRIJOS	TOLEDO	3	Festejo Mixto.
CASTILLA-LA MANCHA	30/9/2006	TRAGACETE	CUENCA	3	Festejo Mixto.
CASTILLA-LA MANCHA	30/9/2006	VALERAS, LAS	CUENCA	3	Corridas de Rejones con Toros.
CASTILLA-LA MANCHA	6/10/2006	YELES	TOLEDO	3	Novilladas con Picadores.
CASTILLA-LA MANCHA	8/10/2006	SOCUELLAMOS	CIUDAD REAL	3	Corridas de Toros.
CASTILLA-LA MANCHA	8/10/2006	VILLACAÑAS	TOLEDO	3	Corridas de Toros.
CASTILLA-LA MANCHA	9/10/2006	ALBACETE	ALBACETE	2	Corridas de Toros.
CASTILLA-LA MANCHA	9/10/2006	ALOVERA	GUADALAJARA	3	Rejones con Novillos.
CASTILLA-LA MANCHA	9/10/2006	GUADALAJARA	GUADALAJARA	2	Corridas de Rejones con Toros.
CASTILLA-LA MANCHA	9/10/2006	HUMANES	GUADALAJARA	3	Festejo Mixto.
CASTILLA-LA MANCHA	9/10/2006	MENTRIDA	TOLEDO	3	Corridas de Toros.
CASTILLA-LA MANCHA	9/10/2006	MIGUEL ESTEBAN	TOLEDO	3	Corridas de Toros.
CASTILLA-LA MANCHA	9/10/2006	MIGUETURRA	CIUDAD REAL	3	Rejones con Novillos.

COMUNIDAD	FECHA	LOCALIDAD	PROVINCIA	C.P.	FESTEJO
CASTILLA-LA MANCHA	9/10/2006	MOCEJON	TOLEDO	3	Novilladas con Picadores.
CASTILLA-LA MANCHA	9/10/2006	OROPESA	TOLEDO	3	Rejones con Novillos.
CASTILLA-LA MANCHA	9/10/2006	TARANCON	CUENCA	3	Novilladas con Picadores.
CASTILLA-LA MANCHA	9/10/2006	VILLARRUBIA DE LOS OJOS	CIUDAD REAL	3	Corridas de Toros.
CASTILLA-LA MANCHA	9/10/2006	VILLASECA DE LA SAGRA	TOLEDO	3	Novilladas con Picadores.
CASTILLA-LA MANCHA	14/10/2006	MALAGON	CIUDAD REAL	3	Rejones con Novillos.
CASTILLA-LA MANCHA	21/10/2006	HELLIN	ALBACETE	3	Novilladas con Picadores.
CASTILLA-LA MANCHA	21/10/2006	TOLEDO	TOLEDO	2	Corridas de Toros.
CASTILLA-LA MANCHA	3/11/2006	BOROX	TOLEDO	3	Corridas de Toros.
CASTILLA-LA MANCHA	6/11/2006	ALBACETE	ALBACETE	2	Corridas de Toros.
CASTILLA-LA MANCHA	8/11/2006	BONILLO, EL	ALBACETE	3	Corridas de Toros.
CASTILLA-LA MANCHA	8/11/2006	VILLACAÑAS	TOLEDO	3	Corridas de Toros.
CASTILLA-LA MANCHA	9/11/2006	ALBACETE	ALBACETE	2	Corridas de Rejones con Toros.
CASTILLA-LA MANCHA	9/11/2006	MENTRIDA	TOLEDO	3	Novilladas con Picadores.
CASTILLA-LA MANCHA	9/11/2006	TORIJA	GUADALAJARA	3	Corridas de Toros.
CASTILLA-LA MANCHA	9/11/2006	VILLAHERMOSA	CIUDAD REAL	3	Rejones con Novillos.
CASTILLA-LA MANCHA	9/11/2006	YUNCOS	TOLEDO	3	Festejo Mixto.
CASTILLA-LA MANCHA	2/12/2006	TOBARRA	ALBACETE	3	Novilladas con Picadores.
CASTILLA-LA MANCHA	8/12/2006	CAMARENA	TOLEDO	3	Novilladas con Picadores.
CASTILLA-LA MANCHA	8/12/2006	LEDAÑA	CUENCA	3	Novilladas con Picadores.
CASTILLA-LA MANCHA	8/12/2006	SIGÜENZA	GUADALAJARA	3	Rejones con Novillos.
CASTILLA-LA MANCHA	8/12/2006	SOCUELLAMOS	CIUDAD REAL	3	Rejones con Novillos.
CASTILLA-LA MANCHA	8/12/2006	VILLAMALEA	ALBACETE	3	Rejones con Novillos.
CASTILLA-LA MANCHA	8/12/2006	VILLARRUBIO	CUENCA	3	Rejones con Novillos.
CASTILLA-LA MANCHA	9/12/2006	ALBACETE	ALBACETE	2	Corridas de Toros.
CASTILLA-LA MANCHA	9/12/2006	GUADALAJARA	GUADALAJARA	2	Corridas de Toros.
CASTILLA-LA MANCHA	9/12/2006	YEBRA	GUADALAJARA	3	Corridas de Toros.
CASTILLA-LA MANCHA	10/12/2006	FUENTE-ALAMO	ALBACETE	3	Festejo Mixto.
CASTILLA-LA MANCHA	17/12/2006	TOBARRA	ALBACETE	3	Corridas de Toros.
CASTILLA-LEÓN	7/1/2006	BURGOS	BURGOS	2	Corridas de Toros.
CASTILLA-LEÓN	7/1/2006	MUCIENTES	VALLADOLID	3	Festejo Mixto.
CASTILLA-LEÓN	7/1/2006	PRADENA	SEGOVIA	3	Novilladas con Picadores.
CASTILLA-LEÓN	7/1/2006	SORIA	SORIA	2	Corridas de Toros.
CASTILLA-LEÓN	9/1/2006	PALENCIA	PALENCIA	2	Corridas de Toros.
CASTILLA-LEÓN	10/1/2006	MEDINA DE POMAR	BURGOS	3	Festejo Mixto.
CASTILLA-LEÓN	10/1/2006	MOJADOS	VALLADOLID	3	Rejones con Novillos.
CASTILLA-LEÓN	10/1/2006	OLMEDO	VALLADOLID	3	Corridas de Toros.
CASTILLA-LEÓN	10/1/2006	SAN JUAN DE LA NAVA	AVILA	3	Rejones con Novillos.
CASTILLA-LEÓN	10/1/2006	SAN MIGUEL DE LA RIBERA	ZAMORA	3	Festejo Mixto.
CASTILLA-LEÓN	10/1/2006	SORIA	SORIA	2	Novilladas con Picadores.
CASTILLA-LEÓN	29/1/2006	VALERO	SALAMANCA	3	Festival.
CASTILLA-LEÓN	4/2/2006	ISCAR	VALLADOLID	3	Festival.
CASTILLA-LEÓN	7/2/2006	SORIA	SORIA	2	Corridas de Toros.
CASTILLA-LEÓN	7/2/2006	ZAMORA	ZAMORA	2	Corridas de Rejones con Toros.
CASTILLA-LEÓN	9/2/2006	GUIJUELO	SALAMANCA	3	Novilladas con Picadores.
CASTILLA-LEÓN	9/2/2006	MEDINA DEL CAMPO	VALLADOLID	3	Corridas de Rejones con Toros.
CASTILLA-LEÓN	9/2/2006	PALENCIA	PALENCIA	2	Corridas de Toros.

COMUNIDAD	FECHA	LOCALIDAD	PROVINCIA	C.P.	FESTEJO
CASTILLA-LEÓN	10/2/2006	MEDINA DE POMAR	BURGOS	3	Novilladas con Picadores.
CASTILLA-LEÓN	25/2/2006	CIUDAD RODRIGO	SALAMANCA	1	Novilladas con Picadores.
CASTILLA-LEÓN	28/2/2006	CIUDAD RODRIGO	SALAMANCA	3	Novilladas con Picadores.
CASTILLA-LEÓN	6/3/2006	MARUGAN	SEGOVIA	3	Novilladas con Picadores.
CASTILLA-LEÓN	7/3/2006	MOMBELTRAN	AVILA	3	Festejo Mixto.
CASTILLA-LEÓN	9/3/2006	BARCO DE AVILA, EL	AVILA	3	Novilladas con Picadores.
CASTILLA-LEÓN	9/3/2006	ESCALONA DEL PRADO	SEGOVIA	3	Rejones con Novillos.
CASTILLA-LEÓN	9/3/2006	MEDINA DEL CAMPO	VALLADOLID	3	Corridas de Toros.
CASTILLA-LEÓN	9/3/2006	PALENCIA	PALENCIA	2	Corridas de Rejones con Toros.
CASTILLA-LEÓN	18/3/2006	LAGUNA DE DUERO	VALLADOLID	3	Corridas de Toros.
CASTILLA-LEÓN	19/3/2006	ALBA DE TORMES	SALAMANCA	3	Corridas de Toros.
CASTILLA-LEÓN	7/4/2006	AREVALO	AVILA	3	Corridas de Rejones con Toros.
CASTILLA-LEÓN	7/4/2006	AREVALO	AVILA	3	Corridas de Rejones con Toros.
CASTILLA-LEÓN	7/4/2006	MOMBELTRAN	AVILA	3	Rejones con Novillos.
CASTILLA-LEÓN	8/4/2006	ADRADA, LA	AVILA	3	Corridas de Rejones con Toros.
CASTILLA-LEÓN	8/4/2006	SEGOVIA	SEGOVIA	2	Corridas de Toros.
CASTILLA-LEÓN	9/4/2006	VALLADOLID	VALLADOLID	2	Corridas de Toros.
CASTILLA-LEÓN	23/4/2006	VALENCIA DE DON JUAN	LEON	3	Corridas de Toros.
CASTILLA-LEÓN	29/4/2006	SAN ILDEFONSO	SEGOVIA	3	Novilladas con Picadores.
CASTILLA-LEÓN	8/5/2006	ADRADA, LA	AVILA	3	Novilladas con Picadores.
CASTILLA-LEÓN	8/5/2006	BERMILLO DE SAYAGO	ZAMORA	3	Corridas de Rejones con Toros.
CASTILLA-LEÓN	8/5/2006	ISCAR	VALLADOLID	3	Corridas de Toros.
CASTILLA-LEÓN	9/5/2006	VALLADOLID	VALLADOLID	2	Corridas de Toros.
CASTILLA-LEÓN	13/5/2006	BECCERRIL DE CAMPOS	PALENCIA	3	Rejones con Novillos.
CASTILLA-LEÓN	13/5/2006	VALDESTILLAS	VALLADOLID	3	Rejones con Novillos.
CASTILLA-LEÓN	14/5/2006	FRESNO DE LA RIBERA	ZAMORA	3	Festejo Mixto.
CASTILLA-LEÓN	14/5/2006	MEDINA DE POMAR	BURGOS	3	Rejones con Novillos.
CASTILLA-LEÓN	14/5/2006	VILLADIEGO	BURGOS	3	Corridas de Toros.
CASTILLA-LEÓN	21/5/2006	ZAMORA	ZAMORA	2	Festival.
CASTILLA-LEÓN	8/6/2006	ADRADA, LA	AVILA	3	Corridas de Toros.
CASTILLA-LEÓN	8/6/2006	ISCAR	VALLADOLID	3	Novilladas con Picadores.
CASTILLA-LEÓN	9/6/2006	SOTILLO DE LA ADRADA	AVILA	3	Novilladas con Picadores.
CASTILLA-LEÓN	9/6/2006	VALLADOLID	VALLADOLID	2	Corridas de Toros.
CASTILLA-LEÓN	10/6/2006	LEON	LEON	2	Rejones con Novillos.
CASTILLA-LEÓN	13/6/2006	ARROYO DE LA ENCOMIENDA	VALLADOLID	3	Novilladas con Picadores.
CASTILLA-LEÓN	13/6/2006	TIEMBLO, EL	AVILA	3	Corridas de Rejones con Toros.
CASTILLA-LEÓN	18/6/2006	LEDESMA	SALAMANCA	3	Festejo Mixto.
CASTILLA-LEÓN	19/6/2006	LEDESMA	SALAMANCA	3	Novilladas con Picadores.
CASTILLA-LEÓN	23/6/2006	LEON	LEON	2	Corridas de Toros.
CASTILLA-LEÓN	24/6/2006	BURGOS	BURGOS	2	Novilladas con Picadores.
CASTILLA-LEÓN	24/6/2006	LEON	LEON	2	Corridas de Toros.
CASTILLA-LEÓN	24/6/2006	PIEDRAHITA	AVILA	3	Festival.
CASTILLA-LEÓN	24/6/2006	PIEDRALAVES	AVILA	3	Festival.
CASTILLA-LEÓN	24/6/2006	VILLALAN DE CAMPOS	VALLADOLID	3	Rejones con Novillos.
CASTILLA-LEÓN	25/6/2006	BURGOS	BURGOS	2	Corridas de Rejones con Toros.
CASTILLA-LEÓN	25/6/2006	LEON	LEON	2	Corridas de Toros.
CASTILLA-LEÓN	26/6/2006	BURGOS	BURGOS	2	Corridas de Toros.

COMUNIDAD	FECHA	LOCALIDAD	PROVINCIA	C.P.	FESTEJO
CASTILLA-LEÓN	27/6/2006	BURGOS	BURGOS	2	Corridas de Toros.
CASTILLA-LEÓN	28/6/2006	BURGOS	BURGOS	2	Corridas de Toros.
CASTILLA-LEÓN	28/6/2006	SORIA	SORIA	2	Corridas de Toros.
CASTILLA-LEÓN	29/6/2006	BURGOS	BURGOS	2	Corridas de Toros.
CASTILLA-LEÓN	29/6/2006	LEON	LEON	2	Corridas de Rejones con Toros.
CASTILLA-LEÓN	29/6/2006	SEGOVIA	SEGOVIA	2	Corridas de Toros.
CASTILLA-LEÓN	29/6/2006	ZAMORA	ZAMORA	2	Corridas de Toros.
CASTILLA-LEÓN	30/6/2006	BURGOS	BURGOS	2	Corridas de Toros.
CASTILLA-LEÓN	5/7/2006	MORALEJA DEL VINO	ZAMORA	3	Corridas de Toros.
CASTILLA-LEÓN	8/7/2006	ISCAR	VALLADOLID	3	Corridas de Toros.
CASTILLA-LEÓN	9/7/2006	SOTILLO DE LA ADRADA	AVILA	3	Corridas de Toros.
CASTILLA-LEÓN	9/7/2006	VALLADOLID	VALLADOLID	2	Corridas de Toros.
CASTILLA-LEÓN	16/7/2006	CIGALES	VALLADOLID	3	Novilladas con Picadores.
CASTILLA-LEÓN	16/7/2006	TORRESANDINO	BURGOS	3	Novilladas con Picadores.
CASTILLA-LEÓN	18/7/2006	CIGALES	VALLADOLID	3	Rejones con Novillos.
CASTILLA-LEÓN	23/7/2006	HUERTA DE REY	BURGOS	3	Festejo Mixto.
CASTILLA-LEÓN	23/7/2006	MORALEJA DEL VINO	ZAMORA	3	Corridas de Toros.
CASTILLA-LEÓN	23/7/2006	SANTA CRISTINA DE LA POLVOROSA	ZAMORA	3	Rejones con Novillos.
CASTILLA-LEÓN	25/7/2006	GAVILANES	AVILA	3	Novilladas con Picadores.
CASTILLA-LEÓN	25/7/2006	SANTIAGO DE LA PUEBLA	SALAMANCA	3	Corridas de Toros.
CASTILLA-LEÓN	26/7/2006	GAVILANES	AVILA	3	Rejones con Novillos.
CASTILLA-LEÓN	29/7/2006	SANTA MARTA DE TORMES	SALAMANCA	3	Corridas de Toros.
CASTILLA-LEÓN	7/8/2006	AREVALO	AVILA	3	Novilladas con Picadores.
CASTILLA-LEÓN	7/8/2006	FUENTESAUCO	ZAMORA		Corridas de Toros.
CASTILLA-LEÓN	8/8/2006	CAMPASPERO	VALLADOLID	3	Rejones con Novillos.
CASTILLA-LEÓN	8/8/2006	ISCAR	VALLADOLID	3	Corridas de Rejones con Toros.
CASTILLA-LEÓN	9/8/2006	BEJAR	SALAMANCA	3	Novilladas con Picadores.
CASTILLA-LEÓN	9/8/2006	HIGUERA DE LAS DUEÑAS	AVILA	3	Corridas de Toros.
CASTILLA-LEÓN	9/8/2006	LERMA	BURGOS	3	Corridas de Toros.
CASTILLA-LEÓN	9/8/2006	NAVALUENGA	AVILA	3	Corridas de Toros.
CASTILLA-LEÓN	9/8/2006	SALDAÑA	PALENCIA	3	Rejones con Novillos.
CASTILLA-LEÓN	9/8/2006	VALDERAS	LEON	3	Rejones con Novillos.
CASTILLA-LEÓN	9/8/2006	VALLADOLID	VALLADOLID	2	Corridas de Toros.
CASTILLA-LEÓN	10/8/2006	MEDINA DE POMAR	BURGOS	3	Rejones con Novillos.
CASTILLA-LEÓN	10/8/2006	VELAYOS	AVILA	3	Novilladas con Picadores.
CASTILLA-LEÓN	13/8/2006	BAÑEZA, LA	LEON	3	Festejo Mixto.
CASTILLA-LEÓN	13/8/2006	ESPINAR, EL	SEGOVIA	3	Rejones con Novillos.
CASTILLA-LEÓN	13/8/2006	PEGUERINOS	AVILA	3	Festejo Mixto.
CASTILLA-LEÓN	13/8/2006	VALVERDE DEL MAJANO	SEGOVIA	3	Novilladas con Picadores.
CASTILLA-LEÓN	13/8/2006	VILLARALBO	ZAMORA	3	Novilladas con Picadores.
CASTILLA-LEÓN	14/8/2006	CEBREROS	AVILA	3	Corridas de Toros.
CASTILLA-LEÓN	14/8/2006	COCA	SEGOVIA	3	Rejones con Novillos.
CASTILLA-LEÓN	15/8/2006	ALCAÑICES	ZAMORA	3	Festejo Mixto.
CASTILLA-LEÓN	15/8/2006	BRIVIESCA	BURGOS	3	Corridas de Toros.
CASTILLA-LEÓN	15/8/2006	CARBAJOSA DE LA SAGRADA	SALAMANCA	2	Novilladas con Picadores.
CASTILLA-LEÓN	15/8/2006	CEBREROS	AVILA	3	Novilladas con Picadores.

COMUNIDAD	FECHA	LOCALIDAD	PROVINCIA	C.P.	FESTEJO
CASTILLA-LEÓN	15/8/2006	ESPINAR, EL	SEGOVIA	3	Corridas de Toros.
CASTILLA-LEÓN	15/8/2006	FUENTELAPEÑA	ZAMORA	3	Festejo Mixto.
CASTILLA-LEÓN	15/8/2006	GUIJUELO	SALAMANCA	3	Corridas de Rejones con Toros.
CASTILLA-LEÓN	15/8/2006	MOZONCILLO	SEGOVIA	3	Novilladas con Picadores.
CASTILLA-LEÓN	15/8/2006	ROA	BURGOS	3	Corridas de Toros.
CASTILLA-LEÓN	15/8/2006	RUEDA	VALLADOLID	3	Rejones con Novillos.
CASTILLA-LEÓN	15/8/2006	SALAS DE LOS INFANTES	BURGOS	3	Rejones con Novillos.
CASTILLA-LEÓN	15/8/2006	TABARA	ZAMORA	3	Novilladas con Picadores.
CASTILLA-LEÓN	15/8/2006	VILLADIEGO	BURGOS	3	Corridas de Toros.
CASTILLA-LEÓN	15/8/2006	VILLARCAYO DE MERINDAD DE CASTILLA	BURGOS	3	Rejones con Novillos.
CASTILLA-LEÓN	16/8/2006	BABILAFUENTE	SALAMANCA	3	Rejones con Novillos.
CASTILLA-LEÓN	16/8/2006	BRIVIESCA	BURGOS	3	Corridas de Toros.
CASTILLA-LEÓN	16/8/2006	CANTALEJO	SEGOVIA	3	Novilladas con Picadores.
CASTILLA-LEÓN	16/8/2006	CANTALPINO	SALAMANCA	3	Rejones con Novillos.
CASTILLA-LEÓN	16/8/2006	CEBREROS	AVILA	3	Rejones con Novillos.
CASTILLA-LEÓN	16/8/2006	MELGAR DE FERNAMENTAL	BURGOS	3	Rejones con Novillos.
CASTILLA-LEÓN	16/8/2006	MOMBELTRAN	AVILA	3	Novilladas con Picadores.
CASTILLA-LEÓN	16/8/2006	MOZONCILLO	SEGOVIA	3	Rejones con Novillos.
CASTILLA-LEÓN	16/8/2006	PIEDRALAVES	AVILA	3	Corridas de Toros.
CASTILLA-LEÓN	16/8/2006	POLLOS	VALLADOLID	2	Rejones con Novillos.
CASTILLA-LEÓN	16/8/2006	PRADOLUENGO	BURGOS	3	Rejones con Novillos.
CASTILLA-LEÓN	16/8/2006	ROA	BURGOS	3	Corridas de Rejones con Toros.
CASTILLA-LEÓN	16/8/2006	SALAS DE LOS INFANTES	BURGOS	3	Corridas de Toros.
CASTILLA-LEÓN	16/8/2006	VITIGUDINO	SALAMANCA	3	Rejones con Novillos.
CASTILLA-LEÓN	17/8/2006	ALMEIDA DE SAYAGO	ZAMORA	3	Rejones con Novillos.
CASTILLA-LEÓN	17/8/2006	CANTALEJO	SEGOVIA	3	Rejones con Novillos.
CASTILLA-LEÓN	17/8/2006	PEDRO BERNARDO	AVILA	3	Corridas de Toros.
CASTILLA-LEÓN	17/8/2006	PIEDRALAVES	AVILA	3	Corridas de Rejones con Toros.
CASTILLA-LEÓN	18/8/2006	CANTALEJO	SEGOVIA	3	Corridas de Toros.
CASTILLA-LEÓN	18/8/2006	FUENTELAPEÑA	ZAMORA	3	Novilladas con Picadores.
CASTILLA-LEÓN	19/8/2006	CANTALEJO	SEGOVIA	3	Corridas de Toros.
CASTILLA-LEÓN	19/8/2006	GUIJUELO	SALAMANCA	3	Corridas de Toros.
CASTILLA-LEÓN	19/8/2006	ROA	BURGOS	3	Novilladas con Picadores.
CASTILLA-LEÓN	20/8/2006	ALDEAMAYOR DE SAN MARTIN	VALLADOLID	3	Festejo Mixto.
CASTILLA-LEÓN	20/8/2006	DUEÑAS	PALENCIA	3	Corridas de Rejones con Toros.
CASTILLA-LEÓN	20/8/2006	SAN ILDEFONSO	SEGOVIA	3	Festejo Mixto.
CASTILLA-LEÓN	20/8/2006	VILLACASTIN	SEGOVIA	3	Corridas de Toros.
CASTILLA-LEÓN	21/8/2006	ASTORGA	LEON	3	Corridas de Toros.
CASTILLA-LEÓN	22/8/2006	SAN ILDEFONSO	SEGOVIA	3	Rejones con Novillos.
CASTILLA-LEÓN	24/8/2006	CASAVIEJA	AVILA	3	Novilladas con Picadores.
CASTILLA-LEÓN	24/8/2006	SAN BARTOLOME DE PINARES	AVILA	3	Novilladas con Picadores.
CASTILLA-LEÓN	25/8/2006	CASAVIEJA	AVILA	3	Novilladas con Picadores.
CASTILLA-LEÓN	25/8/2006	MIJARES	AVILA	3	Rejones con Novillos.
CASTILLA-LEÓN	25/8/2006	SAN BARTOLOME DE PINARES	AVILA	3	Rejones con Novillos.
CASTILLA-LEÓN	25/8/2006	SAN ILDEFONSO	SEGOVIA	3	Corridas de Toros.

<u>COMUNIDAD</u>	<u>FECHA</u>	<u>LOCALIDAD</u>	<u>PROVINCIA</u>	<u>C.P.</u>	<u>FESTEJO</u>
CASTILLA-LEÓN	25/8/2006	SANTOS, LOS	SALAMANCA	3	Novilladas con Picadores.
CASTILLA-LEÓN	25/8/2006	SEPULVEDA	SEGOVIA	3	Novilladas con Picadores.
CASTILLA-LEÓN	26/8/2006	ALBA DE TORMES	SALAMANCA	3	Festejo Mixto.
CASTILLA-LEÓN	26/8/2006	ARENAS DE SAN PEDRO	AVILA	3	Corridas de Toros.
CASTILLA-LEÓN	26/8/2006	CASAVIEJA	AVILA	3	Novilladas con Picadores.
CASTILLA-LEÓN	26/8/2006	PEDRAJAS DE SAN ESTEBAN	VALLADOLID	3	Novilladas con Picadores.
CASTILLA-LEÓN	26/8/2006	PEÑARANDA DE BRACAMONTE	SALAMANCA	3	Corridas de Toros.
CASTILLA-LEÓN	26/8/2006	PIEDRAHITA	AVILA	3	Corridas de Rejones con Toros.
CASTILLA-LEÓN	26/8/2006	SANTIUSTE DE SAN JUAN BAUTISTA	SEGOVIA	3	Rejones con Novillos.
CASTILLA-LEÓN	26/8/2006	SEPULVEDA	SEGOVIA	3	Novilladas con Picadores.
CASTILLA-LEÓN	27/8/2006	CANTIMPALOS	SEGOVIA	3	Novilladas con Picadores.
CASTILLA-LEÓN	27/8/2006	CASAVIEJA	AVILA	3	Novilladas con Picadores.
CASTILLA-LEÓN	27/8/2006	CUELLAR	SEGOVIA	3	Corridas de Toros.
CASTILLA-LEÓN	27/8/2006	FERMOSELLE	ZAMORA	3	Rejones con Novillos.
CASTILLA-LEÓN	27/8/2006	PEDRAJAS DE SAN ESTEBAN	VALLADOLID	3	Novilladas con Picadores.
CASTILLA-LEÓN	27/8/2006	PEÑARANDA DE BRACAMONTE	SALAMANCA	3	Corridas de Rejones con Toros.
CASTILLA-LEÓN	27/8/2006	SEPULVEDA	SEGOVIA	3	Novilladas con Picadores.
CASTILLA-LEÓN	27/8/2006	TRESPADERNE	BURGOS	3	Rejones con Novillos.
CASTILLA-LEÓN	28/8/2006	CANTIMPALOS	SEGOVIA	3	Novilladas con Picadores.
CASTILLA-LEÓN	28/8/2006	CASAVIEJA	AVILA	3	Novilladas con Picadores.
CASTILLA-LEÓN	28/8/2006	CUELLAR	SEGOVIA	3	Corridas de Rejones con Toros.
CASTILLA-LEÓN	28/8/2006	PEDROSA DEL REY	VALLADOLID	3	Festejo Mixto.
CASTILLA-LEÓN	29/8/2006	CASAVIEJA	AVILA	3	Rejones con Novillos.
CASTILLA-LEÓN	29/8/2006	CUELLAR	SEGOVIA	3	Novilladas con Picadores.
CASTILLA-LEÓN	29/8/2006	PALENCIA	PALENCIA	2	Corridas de Toros.
CASTILLA-LEÓN	30/8/2006	CUELLAR	SEGOVIA	3	Corridas de Toros.
CASTILLA-LEÓN	31/8/2006	CUELLAR	SEGOVIA	3	Novilladas con Picadores.
CASTILLA-LEÓN	31/8/2006	PALENCIA	PALENCIA	2	Corridas de Toros.
CASTILLA-LEÓN	7/9/2006	FUENTESAUCO	ZAMORA	3	Corridas de Rejones con Toros.
CASTILLA-LEÓN	7/9/2006	NAVAS DEL MARQUES, LAS	AVILA	3	Corridas de Toros.
CASTILLA-LEÓN	7/9/2006	OSORNO LA MAYOR	PALENCIA	3	Festejo Mixto.
CASTILLA-LEÓN	7/9/2006	SAN CRISTOBAL DE ENTREVIÑAS	ZAMORA	3	Rejones con Novillos.
CASTILLA-LEÓN	8/9/2006	AVILA	AVILA	3	Rejones con Novillos.
CASTILLA-LEÓN	9/9/2006	LAGUNA DE DUERO	VALLADOLID	3	Novilladas con Picadores.
CASTILLA-LEÓN	9/9/2006	LERMA	BURGOS	3	Novilladas con Picadores.
CASTILLA-LEÓN	9/9/2006	NAVA DEL REY	VALLADOLID	3	Rejones con Novillos.
CASTILLA-LEÓN	9/9/2006	NAVALUENGA	AVILA	3	Corridas de Toros.
CASTILLA-LEÓN	9/9/2006	SANTA MARIA LA REAL DE NIEVA	SEGOVIA	3	Corridas de Toros.
CASTILLA-LEÓN	9/9/2006	SIMANCAS	VALLADOLID	3	Corridas de Rejones con Toros.
CASTILLA-LEÓN	9/9/2006	VALLADOLID	VALLADOLID	2	Corridas de Toros.
CASTILLA-LEÓN	13/9/2006	SALAMANCA	SALAMANCA	2	Corridas de Toros.
CASTILLA-LEÓN	13/9/2006	TORDESILLAS	VALLADOLID	3	Novilladas con Picadores.
CASTILLA-LEÓN	14/9/2006	SALAMANCA	SALAMANCA	2	Corridas de Toros.
CASTILLA-LEÓN	14/9/2006	VALENCIA DE DON JUAN	LEON	3	Corridas de Toros.
CASTILLA-LEÓN	15/9/2006	RIAZA	SEGOVIA	3	Novilladas con Picadores.

COMUNIDAD	FECHA	LOCALIDAD	PROVINCIA	C.P.	FESTEJO
CASTILLA-LEÓN	15/9/2006	SALAMANCA	SALAMANCA	2	Corridas de Toros.
CASTILLA-LEÓN	16/9/2006	ARANDA DE DUERO	BURGOS	3	Corridas de Toros.
CASTILLA-LEÓN	16/9/2006	CABEZUELA	SEGOVIA	3	Novilladas con Picadores.
CASTILLA-LEÓN	16/9/2006	NAVALPERAL DE PINARES	AVILA	3	Festejo Mixto.
CASTILLA-LEÓN	16/9/2006	RIAZA	SEGOVIA	3	Corridas de Toros.
CASTILLA-LEÓN	16/9/2006	SALAMANCA	SALAMANCA	2	Corridas de Toros.
CASTILLA-LEÓN	16/9/2006	VILLANUEVA DEL CAMPO	ZAMORA	3	Rejones con Novillos.
CASTILLA-LEÓN	17/9/2006	ARANDA DE DUERO	BURGOS	3	Corridas de Toros.
CASTILLA-LEÓN	17/9/2006	CORRALES	ZAMORA	3	Novilladas con Picadores.
CASTILLA-LEÓN	17/9/2006	NAVA DE LA ASUNCION	SEGOVIA	3	Corridas de Toros.
CASTILLA-LEÓN	17/9/2006	SALAMANCA	SALAMANCA	2	Corridas de Toros.
CASTILLA-LEÓN	17/9/2006	SANTA CRUZ DE PINARES	AVILA	3	Rejones con Novillos.
CASTILLA-LEÓN	18/9/2006	BURGOHONDO	AVILA	3	Festejo Mixto.
CASTILLA-LEÓN	19/9/2006	BURGOHONDO	AVILA	3	Rejones con Novillos.
CASTILLA-LEÓN	19/9/2006	NAVA DE LA ASUNCION	SEGOVIA	3	Rejones con Novillos.
CASTILLA-LEÓN	21/9/2006	SALAMANCA	SALAMANCA	2	Corridas de Rejones con Toros.
CASTILLA-LEÓN	24/9/2006	TAMAMES	SALAMANCA	3	Novilladas con Picadores.
CASTILLA-LEÓN	26/9/2006	TAMAMES	SALAMANCA	3	Novilladas con Picadores.
CASTILLA-LEÓN	28/9/2006	HOYO DE PINARES, EL	AVILA	3	Novilladas con Picadores.
CASTILLA-LEÓN	28/9/2006	MAYORGA	VALLADOLID	3	Rejones con Novillos.
CASTILLA-LEÓN	30/9/2006	AYLLON	SEGOVIA	3	Festejo Mixto.
CASTILLA-LEÓN	30/9/2006	HERRADON DE PINARES	AVILA	3	Rejones con Novillos.
CASTILLA-LEÓN	30/9/2006	HOYO DE PINARES, EL	AVILA	3	Novilladas con Picadores.
CASTILLA-LEÓN	30/9/2006	OLMEDO	VALLADOLID	3	Corridas de Rejones con Toros.
CASTILLA-LEÓN	6/10/2006	ARROYO DE LA ENCOMIENDA	VALLADOLID	3	Corridas de Toros.
CASTILLA-LEÓN	6/10/2006	CASILLAS	AVILA	3	Novilladas con Picadores.
CASTILLA-LEÓN	6/10/2006	NAVALMORAL	AVILA	3	Novilladas con Picadores.
CASTILLA-LEÓN	6/10/2006	NAVAS DE ORO	SEGOVIA	3	Novilladas con Picadores.
CASTILLA-LEÓN	6/10/2006	TIEMBLO, EL	AVILA	3	Corridas de Toros.
CASTILLA-LEÓN	9/10/2006	ARANDA DE DUERO	BURGOS	3	Corridas de Toros.
CASTILLA-LEÓN	9/10/2006	CARBONERO EL MAYOR	SEGOVIA	3	Rejones con Novillos.
CASTILLA-LEÓN	9/10/2006	LAGUNA DE DUERO	VALLADOLID	3	Novilladas con Picadores.
CASTILLA-LEÓN	9/10/2006	NAVA DEL REY	VALLADOLID	3	Novilladas con Picadores.
CASTILLA-LEÓN	9/10/2006	NAVALUENGA	AVILA	3	Corridas de Rejones con Toros.
CASTILLA-LEÓN	9/10/2006	PAREDES DE NAVA	PALENCIA	3	Corridas de Toros.
CASTILLA-LEÓN	9/10/2006	SALAMANCA	SALAMANCA	2	Corridas de Toros.
CASTILLA-LEÓN	9/10/2006	SIMANCAS	VALLADOLID	3	Corridas de Toros.
CASTILLA-LEÓN	9/10/2006	VALLADOLID	VALLADOLID	2	Corridas de Rejones con Toros.
CASTILLA-LEÓN	14/10/2006	ALBA DE TORMES	SALAMANCA	3	Corridas de Rejones con Toros.
CASTILLA-LEÓN	15/10/2006	MOJADOS	VALLADOLID	3	Corridas de Toros.
CASTILLA-LEÓN	21/10/2006	ALBA DE TORMES	SALAMANCA	3	Corridas de Toros.
CASTILLA-LEÓN	21/10/2006	ARENAS DE SAN PEDRO	AVILA	3	Novilladas con Picadores.
CASTILLA-LEÓN	6/11/2006	ARROYO DE LA ENCOMIENDA	VALLADOLID	3	Rejones con Novillos.
CASTILLA-LEÓN	6/11/2006	BENAVENTE	ZAMORA	3	Corridas de Toros.
CASTILLA-LEÓN	6/11/2006	SAHAGUN	LEON	3	Novilladas con Picadores.

COMUNIDAD	FECHA	LOCALIDAD	PROVINCIA	C.P.	FESTEJO
CASTILLA-LEÓN	6/11/2006	SOTILLO DE LA ADRADA	AVILA	3	Novilladas con Picadores.
CASTILLA-LEÓN	6/11/2006	TIEMBLO, EL	AVILA	3	Corridas de Toros.
CASTILLA-LEÓN	7/11/2006	NAVAS DEL MARQUES, LAS	AVILA	3	Rejones con Novillos.
CASTILLA-LEÓN	9/11/2006	ARANDA DE DUERO	BURGOS	3	Corridas de Toros.
CASTILLA-LEÓN	9/11/2006	CARBONERO EL MAYOR	SEGOVIA	3	Corridas de Toros.
CASTILLA-LEÓN	9/11/2006	LAGUNA DE DUERO	VALLADOLID	3	Novilladas con Picadores.
CASTILLA-LEÓN	9/11/2006	LANZAHITA	AVILA	3	Rejones con Novillos.
CASTILLA-LEÓN	9/11/2006	SALAMANCA	SALAMANCA	3	Novilladas con Picadores.
CASTILLA-LEÓN	9/11/2006	TORDESILLAS	VALLADOLID	3	Corridas de Rejones con Toros.
CASTILLA-LEÓN	6/12/2006	SAHAGUN	LEON	3	Novilladas con Picadores.
CASTILLA-LEÓN	6/12/2006	SALAMANCA	SALAMANCA	2	Festival.
CASTILLA-LEÓN	7/12/2006	NAVAS DEL MARQUES, LAS	AVILA	3	Corridas de Toros.
CASTILLA-LEÓN	8/12/2006	BARCO DE AVILA, EL	AVILA	3	Novilladas con Picadores.
CASTILLA-LEÓN	8/12/2006	NAVALMANZANO	SEGOVIA	3	Novilladas con Picadores.
CASTILLA-LEÓN	8/12/2006	SEGOVIA	SEGOVIA	3	Festejo Mixto.
CASTILLA-LEÓN	9/12/2006	ARANDA DE DUERO	BURGOS	3	Corridas de Rejones con Toros.
CASTILLA-LEÓN	9/12/2006	PAREDES DE NAVA	PALENCIA	3	Rejones con Novillos.
CASTILLA-LEÓN	9/12/2006	RIAZA	SEGOVIA	3	Rejones con Novillos.
CASTILLA-LEÓN	9/12/2006	TORDESILLAS	VALLADOLID	3	Corridas de Toros.
COMUNIDAD VALENCIANA	4/1/2006	PUÇOL	VALENCIA	3	Corridas de Toros.
COMUNIDAD VALENCIANA	5/1/2006	ONDA	CAST. DE LA PLANA	2	Corridas de Toros.
COMUNIDAD VALENCIANA	7/1/2006	VINAROS	CAST. DE LA PLANA	3	Corridas de Rejones con Toros.
COMUNIDAD VALENCIANA	10/1/2006	ALGEMESI	VALENCIA	3	Novilladas con Picadores.
COMUNIDAD VALENCIANA	11/1/2006	BENIDORM	ALICANTE	3	Corridas de Toros.
COMUNIDAD VALENCIANA	4/2/2006	ORIHUELA	ALICANTE	2	Festival.
COMUNIDAD VALENCIANA	7/2/2006	VINAROS	CAST. DE LA PLANA	3	Corridas de Toros.
COMUNIDAD VALENCIANA	9/2/2006	REQUENA	VALENCIA	3	Corridas de Toros.
COMUNIDAD VALENCIANA	6/3/2006	ALICANTE/ALACANT	ALICANTE	2	Corridas de Toros.
COMUNIDAD VALENCIANA	6/3/2006	ORIHUELA	ALICANTE	3	Novilladas con Picadores.
COMUNIDAD VALENCIANA	8/3/2006	ALICANTE/ALACANT	ALICANTE	2	Corridas de Toros.
COMUNIDAD VALENCIANA	9/3/2006	JACARILLA	ALICANTE	3	Rejones con Novillos.
COMUNIDAD VALENCIANA	9/3/2006	ONDARA	ALICANTE	3	Corridas de Toros.
COMUNIDAD VALENCIANA	9/3/2006	VALL D'ALBA	CAST. DE LA PLANA	3	Corridas de Toros.
COMUNIDAD VALENCIANA	13/3/2006	VALENCIA	VALENCIA	1	Novilladas con Picadores.
COMUNIDAD VALENCIANA	14/3/2006	VALENCIA	VALENCIA	1	Corridas de Toros.
COMUNIDAD VALENCIANA	15/3/2006	VALENCIA	VALENCIA	1	Corridas de Toros.
COMUNIDAD VALENCIANA	16/3/2006	VALENCIA	VALENCIA	1	Corridas de Toros.
COMUNIDAD VALENCIANA	17/3/2006	VALENCIA	VALENCIA	1	Novilladas con Picadores.
COMUNIDAD VALENCIANA	17/3/2006	VALENCIA	VALENCIA	1	Corridas de Toros.
COMUNIDAD VALENCIANA	18/3/2006	VALENCIA	VALENCIA	1	Novilladas con Picadores.
COMUNIDAD VALENCIANA	18/3/2006	VALENCIA	VALENCIA	1	Corridas de Toros.
COMUNIDAD VALENCIANA	19/3/2006	CASTELLON DE LA PLANA/CASTELLO DE L	CAST. DE LA PLANA	2	Corridas de Toros.
COMUNIDAD VALENCIANA	19/3/2006	VALENCIA	VALENCIA	1	Corridas de Toros.
COMUNIDAD VALENCIANA	19/3/2006	VALENCIA	VALENCIA	1	Corridas de Rejones con Toros.
COMUNIDAD VALENCIANA	20/3/2006	CASTELLON DE LA PLANA/CASTELLO DE L	CAST. DE LA PLANA	2	Corridas de Toros.

COMUNIDAD	FECHA.	LOCALIDAD	PROVINCIA	C.P.	FESTEJO
COMUNIDAD VALENCIANA	21/3/2006	CASTELLON DE LA PLANA/CASTELLO DE L	CAST. DE LA PLANA	2	Novilladas con Picadores.
COMUNIDAD VALENCIANA	22/3/2006	CASTELLON DE LA PLANA/CASTELLO DE L	CAST. DE LA PLANA	2	Corridas de Rejones con Toros.
COMUNIDAD VALENCIANA	23/3/2006	CASTELLON DE LA PLANA/CASTELLO DE L	CAST. DE LA PLANA	2	Corridas de Toros.
COMUNIDAD VALENCIANA	24/3/2006	CASTELLON DE LA PLANA/CASTELLO DE L	CAST. DE LA PLANA	2	Corridas de Toros.
COMUNIDAD VALENCIANA	25/3/2006	CASTELLON DE LA PLANA/CASTELLO DE L	CAST. DE LA PLANA	2	Corridas de Toros.
COMUNIDAD VALENCIANA	26/3/2006	ELDA	ALICANTE	3	Festival.
COMUNIDAD VALENCIANA	14/4/2006	BENIDORM	ALICANTE	3	Festejo Mixto.
COMUNIDAD VALENCIANA	21/4/2006	CASTELLON DE LA PLANA/CASTELLO DE L	CAST. DE LA PLANA	2	Corridas de Toros.
COMUNIDAD VALENCIANA	26/4/2006	CASTELLON DE LA PLANA/CASTELLO DE L	CAST. DE LA PLANA	2	Corridas de Toros.
COMUNIDAD VALENCIANA	29/4/2006	SAN ISIDRO	ALICANTE	3	Festival.
COMUNIDAD VALENCIANA	30/4/2006	ELDA	ALICANTE	3	Corridas de Toros.
COMUNIDAD VALENCIANA	3/5/2006	ALICANTE/ALACANT	ALICANTE	2	Novilladas con Picadores.
COMUNIDAD VALENCIANA	8/5/2006	VALENCIA	VALENCIA	1	Corridas de Toros.
COMUNIDAD VALENCIANA	8/5/2006	VALENCIA	VALENCIA	1	Corridas de Toros.
COMUNIDAD VALENCIANA	13/5/2006	VALENCIA	VALENCIA	1	Corridas de Toros.
COMUNIDAD VALENCIANA	14/5/2006	VALENCIA	VALENCIA	1	Novilladas con Picadores.
COMUNIDAD VALENCIANA	21/5/2006	ONDARA	ALICANTE	3	Corridas de Toros.
COMUNIDAD VALENCIANA	27/5/2006	ELDA	ALICANTE	3	Novilladas con Picadores.
COMUNIDAD VALENCIANA	28/5/2006	ONDARA	ALICANTE	3	Corridas de Toros.
COMUNIDAD VALENCIANA	5/6/2006	BOCAIRENT	VALENCIA	3	Corridas de Toros.
COMUNIDAD VALENCIANA	5/6/2006	TORREVIEJA	ALICANTE	2	Corridas de Toros.
COMUNIDAD VALENCIANA	8/6/2006	ALICANTE/ALACANT	ALICANTE	2	Novilladas con Picadores.
COMUNIDAD VALENCIANA	8/6/2006	ONDARA	ALICANTE	3	Corridas de Toros.
COMUNIDAD VALENCIANA	8/6/2006	SAN MIGUEL DE SALINAS	ALICANTE	3	Corridas de Toros.
COMUNIDAD VALENCIANA	8/6/2006	VINAROS	CAST. DE LA PLANA	3	Corridas de Toros.
COMUNIDAD VALENCIANA	16/6/2006	ALICANTE/ALACANT	ALICANTE	2	Novilladas con Picadores.
COMUNIDAD VALENCIANA	17/6/2006	ALICANTE/ALACANT	ALICANTE	2	Corridas de Rejones con Toros.
COMUNIDAD VALENCIANA	18/6/2006	ALICANTE/ALACANT	ALICANTE	2	Corridas de Toros.
COMUNIDAD VALENCIANA	18/6/2006	CANALS	VALENCIA	3	Corridas de Toros.
COMUNIDAD VALENCIANA	19/6/2006	ALICANTE/ALACANT	ALICANTE	2	Corridas de Toros.
COMUNIDAD VALENCIANA	20/6/2006	ALICANTE/ALACANT	ALICANTE	2	Novilladas con Picadores.
COMUNIDAD VALENCIANA	21/6/2006	ALICANTE/ALACANT	ALICANTE	2	Corridas de Toros.
COMUNIDAD VALENCIANA	22/6/2006	ALICANTE/ALACANT	ALICANTE	2	Corridas de Toros.
COMUNIDAD VALENCIANA	23/6/2006	ALICANTE/ALACANT	ALICANTE	2	Corridas de Toros.
COMUNIDAD VALENCIANA	24/6/2006	ALICANTE/ALACANT	ALICANTE	2	Corridas de Toros.
COMUNIDAD VALENCIANA	25/6/2006	ALICANTE/ALACANT	ALICANTE	2	Corridas de Toros.
COMUNIDAD VALENCIANA	10/7/2006	POBLA DE VALLBONA, LA	VALENCIA	3	Corridas de Toros.
COMUNIDAD VALENCIANA	15/7/2006	COX	ALICANTE	3	Corridas de Rejones con Toros.
COMUNIDAD VALENCIANA	16/7/2006	GUARDAMAR DEL SEGURA	ALICANTE	3	Corridas de Toros.
COMUNIDAD VALENCIANA	16/7/2006	ONDARA	ALICANTE	3	Corridas de Toros.
COMUNIDAD VALENCIANA	17/7/2006	GUARDAMAR DEL SEGURA	ALICANTE	3	Rejones con Novillos.
COMUNIDAD VALENCIANA	18/7/2006	VALENCIA	VALENCIA	1	Corridas de Toros.
COMUNIDAD VALENCIANA	19/7/2006	VALENCIA	VALENCIA	1	Corridas de Toros.
COMUNIDAD VALENCIANA	20/7/2006	VALENCIA	VALENCIA	1	Corridas de Toros.

COMUNIDAD	FECHA	LOCALIDAD	PROVINCIA	C.P.	FESTEJO
COMUNIDAD VALENCIANA	21/7/2006	VALENCIA	VALENCIA	1	Corridas de Toros.
COMUNIDAD VALENCIANA	22/7/2006	VALENCIA	VALENCIA	1	Corridas de Rejones con Toros.
COMUNIDAD VALENCIANA	23/7/2006	VALENCIA	VALENCIA	1	Novilladas con Picadores.
COMUNIDAD VALENCIANA	24/7/2006	VALENCIA	VALENCIA	1	Novilladas con Picadores.
COMUNIDAD VALENCIANA	25/7/2006	VALENCIA	VALENCIA	1	Corridas de Toros.
COMUNIDAD VALENCIANA	30/7/2006	ONDARA	ALICANTE	3	Corridas de Toros.
COMUNIDAD VALENCIANA	30/7/2006	PILAR DE LA HORADADA	ALICANTE	3	Rejones con Novillos.
COMUNIDAD VALENCIANA	30/7/2006	PINOSO	ALICANTE	3	Corridas de Toros.
COMUNIDAD VALENCIANA	7/8/2006	ALGORFA	ALICANTE		Corridas de Toros.
COMUNIDAD VALENCIANA	7/8/2006	VALENCIA	VALENCIA	1	Novilladas con Picadores.
COMUNIDAD VALENCIANA	9/8/2006	UTIEL	VALENCIA	3	Corridas de Toros.
COMUNIDAD VALENCIANA	10/8/2006	MONTESINOS, LOS	ALICANTE	3	Rejones con Novillos.
COMUNIDAD VALENCIANA	10/8/2006	ORIHUELA	ALICANTE	3	Rejones con Novillos.
COMUNIDAD VALENCIANA	10/8/2006	VALENCIA	VALENCIA	1	Novilladas con Picadores.
COMUNIDAD VALENCIANA	12/8/2006	BENIDORM	ALICANTE	3	Corridas de Toros.
COMUNIDAD VALENCIANA	13/8/2006	ONDARA	ALICANTE	3	Corridas de Toros.
COMUNIDAD VALENCIANA	16/8/2006	XATIVA	VALENCIA	3	Corridas de Toros.
COMUNIDAD VALENCIANA	19/8/2006	XATIVA	VALENCIA	3	Corridas de Toros.
COMUNIDAD VALENCIANA	20/8/2006	ONDARA	ALICANTE	3	Corridas de Toros.
COMUNIDAD VALENCIANA	26/8/2006	CHELVA	VALENCIA	3	Corridas de Toros.
COMUNIDAD VALENCIANA	4/9/2006	ALCOY/ALCOI	ALICANTE	2	Corridas de Toros.
COMUNIDAD VALENCIANA	9/9/2006	MONOVAR/MONOVER	ALICANTE	3	Corridas de Toros.
COMUNIDAD VALENCIANA	10/9/2006	VALENCIA	VALENCIA	1	Corridas de Toros.
COMUNIDAD VALENCIANA	17/9/2006	ONDARA	ALICANTE	3	Corridas de Toros.
COMUNIDAD VALENCIANA	24/9/2006	ALGEMESI	VALENCIA	3	Novilladas con Picadores.
COMUNIDAD VALENCIANA	26/9/2006	ALGEMESI	VALENCIA	3	Novilladas con Picadores.
COMUNIDAD VALENCIANA	27/9/2006	ALGEMESI	VALENCIA	3	Novilladas con Picadores.
COMUNIDAD VALENCIANA	27/9/2006	ALGEMESI	VALENCIA	3	Novilladas con Picadores.
COMUNIDAD VALENCIANA	28/9/2006	ALGEMESI	VALENCIA	3	Novilladas con Picadores.
COMUNIDAD VALENCIANA	29/9/2006	ALGEMESI	VALENCIA	3	Corridas de Toros.
COMUNIDAD VALENCIANA	30/9/2006	ALGEMESI	VALENCIA	3	Novilladas con Picadores.
COMUNIDAD VALENCIANA	30/9/2006	LUCENA DEL CID	CAST. DE LA PLANA	3	Festejo Mixto.
COMUNIDAD VALENCIANA	6/10/2006	CASTELLON DE LA PLANA/CASTELLO DE L	CAST. DE LA PLANA	2	Corridas de Toros.
COMUNIDAD VALENCIANA	9/10/2006	ONDARA	ALICANTE	3	Corridas de Toros.
COMUNIDAD VALENCIANA	9/10/2006	UTIEL	VALENCIA	3	Rejones con Novillos.
COMUNIDAD VALENCIANA	21/10/2006	BENIDORM	ALICANTE	3	Corridas de Toros.
COMUNIDAD VALENCIANA	22/10/2006	BENIDORM	ALICANTE	3	Corridas de Toros.
COMUNIDAD VALENCIANA	29/10/2006	BENIDORM	ALICANTE	3	Corridas de Toros.
COMUNIDAD VALENCIANA	3/11/2006	VALENCIA	VALENCIA	1	Corridas de Toros.
COMUNIDAD VALENCIANA	8/11/2006	VALENCIA	VALENCIA	1	Corridas de Rejones con Toros.
COMUNIDAD VALENCIANA	3/12/2006	MONOVAR/MONOVER	ALICANTE	3	Corridas de Toros.
COMUNIDAD VALENCIANA	3/12/2006	VALENCIA	VALENCIA	1	Corridas de Toros.
COMUNIDAD VALENCIANA	11/12/2006	BENIDORM	ALICANTE	3	Corridas de Toros.
EXTREMADURA	8/1/2006	PLASENCIA	CACERES	2	Rejones con Novillos.
EXTREMADURA	9/1/2006	MERIDA	BADAJOS	2	Corridas de Toros.
EXTREMADURA	10/1/2006	ZAFRA	BADAJOS	3	Corridas de Rejones con Toros.
EXTREMADURA	4/2/2006	OLIVENZA	BADAJOS	3	Corridas de Toros.

COMUNIDAD	FECHA	LOCALIDAD	PROVINCIA	C.P.	FESTEJO
EXTREMADURA	9/2/2006	MERIDA	BADAJOS	2	Corridas de Toros.
EXTREMADURA	9/2/2006	ZARZA DE GRANADILLA	CACERES	3	Novilladas con Picadores.
EXTREMADURA	6/3/2006	TRUJILLO	CACERES	3	Corridas de Rejones con Toros.
EXTREMADURA	9/3/2006	MERIDA	BADAJOS	2	Corridas de Rejones con Toros.
EXTREMADURA	19/3/2006	ALMENDRALEJO	BADAJOS	3	Corridas de Toros.
EXTREMADURA	2/4/2006	TORIL	CACERES	3	Rejones con Novillos.
EXTREMADURA	15/4/2006	JEREZ DE LOS CABALLEROS	BADAJOS	3	Festejo Mixto.
EXTREMADURA	16/4/2006	ZARZA LA MAYOR	CACERES	3	Rejones con Novillos.
EXTREMADURA	22/4/2006	CACERES	CACERES	2	Novilladas con Picadores.
EXTREMADURA	22/4/2006	TALAYUELA	CACERES	3	Corridas de Toros.
EXTREMADURA	23/4/2006	TALAYUELA	CACERES	3	Rejones con Novillos.
EXTREMADURA	29/4/2006	FREGENAL DE LA SIERRA	BADAJOS	3	Corridas de Toros.
EXTREMADURA	30/4/2006	CAMPANARIO	BADAJOS	3	Rejones con Novillos.
EXTREMADURA	30/4/2006	TRUJILLO	CACERES	3	Festejo Mixto.
EXTREMADURA	3/5/2006	OLIVENZA	BADAJOS	3	Corridas de Toros.
EXTREMADURA	3/5/2006	OLIVENZA	BADAJOS	3	Novilladas con Picadores.
EXTREMADURA	8/5/2006	MADROÑERA	CACERES	3	Festejo Mixto.
EXTREMADURA	8/5/2006	ZAHINOS	BADAJOS	3	Rejones con Novillos.
EXTREMADURA	13/5/2006	BADAJOS	BADAJOS	3	Festejo Mixto.
EXTREMADURA	13/5/2006	BODONAL DE LA SIERRA	BADAJOS	3	Festejo Mixto.
EXTREMADURA	14/5/2006	HERRERA DEL DUQUE	BADAJOS	3	Corridas de Toros.
EXTREMADURA	15/5/2006	VALENCIA DE ALCANTARA	CACERES	3	Novilladas con Picadores.
EXTREMADURA	27/5/2006	AZUAGA	BADAJOS	3	Corridas de Toros.
EXTREMADURA	27/5/2006	CACERES	CACERES	2	Corridas de Rejones con Toros.
EXTREMADURA	28/5/2006	CACERES	CACERES	2	Corridas de Toros.
EXTREMADURA	28/5/2006	MONTANCHEZ	CACERES	3	Novilladas con Picadores.
EXTREMADURA	30/5/2006	CACERES	CACERES	2	Corridas de Toros.
EXTREMADURA	5/6/2006	ALBURQUERQUE	BADAJOS	3	Festival.
EXTREMADURA	5/6/2006	JEREZ DE LOS CABALLEROS	BADAJOS	3	Corridas de Toros.
EXTREMADURA	22/6/2006	BADAJOS	BADAJOS	2	Novilladas con Picadores.
EXTREMADURA	23/6/2006	BADAJOS	BADAJOS	2	Corridas de Toros.
EXTREMADURA	24/6/2006	BADAJOS	BADAJOS	2	Corridas de Toros.
EXTREMADURA	25/6/2006	BADAJOS	BADAJOS	2	Corridas de Rejones con Toros.
EXTREMADURA	26/6/2006	BADAJOS	BADAJOS	2	Corridas de Toros.
EXTREMADURA	13/7/2006	MORALEJA	CACERES	3	Novilladas con Picadores.
EXTREMADURA	15/7/2006	VILLAFRANCA DE LOS BARROS	BADAJOS	3	Corridas de Toros.
EXTREMADURA	22/7/2006	GARCIAZ	CACERES	3	Festejo Mixto.
EXTREMADURA	22/7/2006	GARCIAZ	CACERES	3	Festejo Mixto.
EXTREMADURA	22/7/2006	SALVALEON	BADAJOS	3	Corridas de Toros.
EXTREMADURA	22/7/2006	VILLANUEVA DE LA SERENA	BADAJOS	3	Rejones con Novillos.
EXTREMADURA	29/7/2006	ALCUESCAR	CACERES	3	Novilladas con Picadores.
EXTREMADURA	6/8/2006	PLASENCIA	CACERES	2	Novilladas con Picadores.
EXTREMADURA	9/8/2006	CASTUERA	BADAJOS	3	Festejo Mixto.
EXTREMADURA	9/8/2006	MONTIJO	BADAJOS	3	Rejones con Novillos.
EXTREMADURA	13/8/2006	ALCONCHEL	BADAJOS	3	Rejones con Novillos.

COMUNIDAD	FECHA	LOCALIDAD	PROVINCIA	C.P.	FESTEJO
EXTREMADURA	13/8/2006	ALMENDRALEJO	BADAJOS	3	Corridas de Toros.
EXTREMADURA	13/8/2006	HERRERA DEL DUQUE	BADAJOS	3	Corridas de Toros.
EXTREMADURA	14/8/2006	CECLAVIN	CACERES	3	Rejones con Novillos.
EXTREMADURA	15/8/2006	ALMARAZ	CACERES	3	Rejones con Novillos.
EXTREMADURA	15/8/2006	ALMENDRALEJO	BADAJOS	3	Novilladas con Picadores.
EXTREMADURA	15/8/2006	NAVALVILLAR DE PELA	BADAJOS	3	Rejones con Novillos.
EXTREMADURA	15/8/2006	ZORITA	CACERES	3	Novilladas con Picadores.
EXTREMADURA	16/8/2006	CASAS DE DON PEDRO	BADAJOS	3	Festejo Mixto.
EXTREMADURA	17/8/2006	AZUAGA	BADAJOS	3	Corridas de Toros.
EXTREMADURA	18/8/2006	AZUAGA	BADAJOS	3	Rejones con Novillos.
EXTREMADURA	19/8/2006	ALBALA DEL CAUDILLO	CACERES	3	Festejo Mixto.
EXTREMADURA	19/8/2006	GUAREÑA	BADAJOS	3	Rejones con Novillos.
EXTREMADURA	20/8/2006	ALBALA DEL CAUDILLO	CACERES	3	Rejones con Novillos.
EXTREMADURA	21/8/2006	MADRIGALEJO	CACERES	3	Rejones con Novillos.
EXTREMADURA	21/8/2006	QUINTANA DE LA SERENA	BADAJOS	3	Rejones con Novillos.
EXTREMADURA	24/8/2006	MONTEHERMOSO	CACERES	3	Rejones con Novillos.
EXTREMADURA	24/8/2006	ZARZA LA MAYOR	CACERES	3	Corridas de Rejones con Toros.
EXTREMADURA	25/8/2006	JEREZ DE LOS CABALLEROS	BADAJOS	3	Rejones con Novillos.
EXTREMADURA	25/8/2006	MONTEHERMOSO	CACERES	3	Corridas de Toros.
EXTREMADURA	25/8/2006	VALENCIA DE ALCANTARA	CACERES	3	Corridas de Rejones con Toros.
EXTREMADURA	26/8/2006	MONTEHERMOSO DE LA SERENA	BADAJOS	3	Rejones con Novillos.
EXTREMADURA	26/8/2006	ROSALEJO	CACERES	3	Rejones con Novillos.
EXTREMADURA	26/8/2006	VALDEFUENTES	CACERES	3	Festejo Mixto.
EXTREMADURA	26/8/2006	VALDELACASA DE TAJO	CACERES	3	Festejo Mixto.
EXTREMADURA	26/8/2006	VILLANUEVA DEL FRESNO	BADAJOS	3	Rejones con Novillos.
EXTREMADURA	4/9/2006	ALMENDRALEJO	BADAJOS	3	Corridas de Rejones con Toros.
EXTREMADURA	6/9/2006	PLASENCIA	CACERES	2	Corridas de Rejones con Toros.
EXTREMADURA	7/9/2006	MONTANCHEZ	CACERES	3	Rejones con Novillos.
EXTREMADURA	9/9/2006	ALBURQUERQUE	BADAJOS	3	Rejones con Novillos.
EXTREMADURA	9/9/2006	BARCAROTA	BADAJOS	3	Corridas de Toros.
EXTREMADURA	9/9/2006	DON BENITO	BADAJOS	3	Corridas de Toros.
EXTREMADURA	9/9/2006	MONESTERIO	BADAJOS	3	Rejones con Novillos.
EXTREMADURA	14/9/2006	HIGUERA LA REAL	BADAJOS	3	Rejones con Novillos.
EXTREMADURA	16/9/2006	OLIVA DE LA FRONTERA	BADAJOS	3	Rejones con Novillos.
EXTREMADURA	17/9/2006	TALAVERA LA REAL	BADAJOS	3	Rejones con Novillos.
EXTREMADURA	19/9/2006	CASATEJADA	CACERES	3	Rejones con Novillos.
EXTREMADURA	29/9/2006	CABEZA DEL BUEY	BADAJOS	3	Rejones con Novillos.
EXTREMADURA	29/9/2006	ZAFRA	BADAJOS	3	Corridas de Toros.
EXTREMADURA	30/9/2006	ZAFRA	BADAJOS	3	Corridas de Toros.
EXTREMADURA	6/10/2006	PLASENCIA	CACERES	2	Corridas de Toros.
EXTREMADURA	6/11/2006	PLASENCIA	CACERES	2	Corridas de Toros.
EXTREMADURA	7/12/2006	MORALEJA	CACERES	3	Novilladas con Picadores.
EXTREMADURA	8/12/2006	ALMENDRALEJO	BADAJOS	3	Corridas de Toros.
EXTREMADURA	8/12/2006	MIAJADAS	CACERES	3	Festejo Mixto.
EXTREMADURA	10/12/2006	CACERES	CACERES	2	Corridas de Rejones con Toros.
GALICIA	8/4/2006	CORUÑA, A	LA CORUÑA	2	Corridas de Toros.

COMUNIDAD	FECHA	LOCALIDAD	PROVINCIA	C.P.	FESTEJO
GALICIA	8/5/2006	CORUÑA, A	LA CORUÑA	2	Corridas de Toros.
GALICIA	8/5/2006	PONTEVEDRA	PONTEVEDRA	2	Corridas de Toros.
GALICIA	8/6/2006	CORUÑA, A	LA CORUÑA	2	Corridas de Rejones con Toros.
GALICIA	25/6/2006	SARRIA	LUGO	3	Corridas de Toros.
GALICIA	13/8/2006	PONTEVEDRA	PONTEVEDRA	2	Corridas de Toros.
GALICIA	8/12/2006	PONTEVEDRA	PONTEVEDRA	2	Festejo Mixto.
LA RIOJA	7/1/2006	HARO	LA RIOJA	3	Corridas de Toros.
LA RIOJA	10/1/2006	ARNEDO	LA RIOJA	3	Novilladas con Picadores.
LA RIOJA	10/2/2006	ARNEDO	LA RIOJA	3	Novilladas con Picadores.
LA RIOJA	6/3/2006	HARO	LA RIOJA	3	Festejo Mixto.
LA RIOJA	19/3/2006	ARNEDO	LA RIOJA	3	Novilladas con Picadores.
LA RIOJA	3/4/2006	CALAHORRA	LA RIOJA	3	Corridas de Toros.
LA RIOJA	13/5/2006	ALFARO	LA RIOJA	3	Festival.
LA RIOJA	14/5/2006	SANTO DOMINGO DE LA CALZADA	LA RIOJA	3	Novilladas con Picadores.
LA RIOJA	5/6/2006	LOGROÑO	LA RIOJA	2	Festejo Mixto.
LA RIOJA	5/7/2006	HARO	LA RIOJA	3	Festival.
LA RIOJA	26/7/2006	CERVERA DEL RIO ALHAMA	LA RIOJA	3	Rejones con Novillos.
LA RIOJA	15/8/2006	ALFARO	LA RIOJA	3	Corridas de Rejones con Toros.
LA RIOJA	16/8/2006	ALFARO	LA RIOJA	3	Festejo Mixto.
LA RIOJA	17/8/2006	ALFARO	LA RIOJA	3	Corridas de Toros.
LA RIOJA	18/8/2006	ALFARO	LA RIOJA	3	Novilladas con Picadores.
LA RIOJA	26/8/2006	CALAHORRA	LA RIOJA	3	Corridas de Toros.
LA RIOJA	27/8/2006	CALAHORRA	LA RIOJA	3	Corridas de Rejones con Toros.
LA RIOJA	30/8/2006	CALAHORRA	LA RIOJA	3	Festejo Mixto.
LA RIOJA	31/8/2006	CALAHORRA	LA RIOJA	3	Corridas de Toros.
LA RIOJA	9/9/2006	HARO	LA RIOJA	3	Novilladas con Picadores.
LA RIOJA	27/9/2006	ARNEDO	LA RIOJA	3	Novilladas con Picadores.
LA RIOJA	28/9/2006	ARNEDO	LA RIOJA	3	Novilladas con Picadores.
LA RIOJA	29/9/2006	ARNEDO	LA RIOJA	3	Novilladas con Picadores.
LA RIOJA	30/9/2006	ARNEDO	LA RIOJA	3	Novilladas con Picadores.
MADRID	5/1/2006	ANCHUELO	MADRID	3	Novilladas con Picadores.
MADRID	5/1/2006	MADRID	MADRID	1	Novilladas con Picadores.
MADRID	5/1/2006	MORALZARZAL	MADRID	3	Corridas de Toros.
MADRID	5/1/2006	TALAMANCA DE JARAMA	MADRID	3	Rejones con Novillos.
MADRID	6/1/2006	MADRID	MADRID	1	Corridas de Toros.
MADRID	7/1/2006	ALDEA DEL FRESNO	MADRID	3	Rejones con Novillos.
MADRID	9/1/2006	DAGANZO DE ARRIBA	MADRID	3	Corridas de Toros.
MADRID	10/1/2006	GUADARRAMA	MADRID	3	Novilladas con Picadores.
MADRID	10/1/2006	LOZOYA	MADRID	3	Rejones con Novillos.
MADRID	10/1/2006	MADRID	MADRID	1	Corridas de Toros.
MADRID	10/1/2006	PEDREZUELA	MADRID	3	Rejones con Novillos.
MADRID	10/1/2006	ROZAS DE MADRID, LAS	MADRID	3	Corridas de Toros.
MADRID	10/1/2006	VILLALBILLA	MADRID	3	Festejo Mixto.
MADRID	11/1/2006	VILLANUEVA DEL PARDILLO	MADRID	3	Rejones con Novillos.
MADRID	21/1/2006	MORALZARZAL	MADRID	3	Novilladas con Picadores.
MADRID	22/1/2006	MADRID	MADRID	2	Corridas de Toros.
MADRID	28/1/2006	MADRID	MADRID	2	Corridas de Toros.

COMUNIDAD	FECHA	LOCALIDAD	PROVINCIA	C.P.	FESTEJO
MADRID	29/1/2006	LEGANES	MADRID	3	Corridas de Toros.
MADRID	4/2/2006	MADRID	MADRID	1	Novilladas con Picadores.
MADRID	5/2/2006	ANCHUELO	MADRID	3	Novilladas con Picadores.
MADRID	5/2/2006	MADRID	MADRID	1	Corridas de Toros.
MADRID	6/2/2006	MADRID	MADRID	1	Corridas de Toros.
MADRID	7/2/2006	ALDEA DEL FRESNO	MADRID	3	Novilladas con Picadores.
MADRID	7/2/2006	MADRID	MADRID	1	Novilladas con Picadores.
MADRID	9/2/2006	ALCORCON	MADRID	3	Corridas de Rejones con Toros.
MADRID	9/2/2006	CERCEDILLA	MADRID	3	Novilladas con Picadores.
MADRID	9/2/2006	MORALZARZAL	MADRID	3	Corridas de Toros.
MADRID	9/2/2006	ORUSCO DE TAJUÑA	MADRID	3	Novilladas con Picadores.
MADRID	10/2/2006	CHAPINERIA	MADRID	3	Novilladas con Picadores.
MADRID	10/2/2006	ROZAS DE MADRID, LAS	MADRID	3	Novilladas con Picadores.
MADRID	19/2/2006	LEGANES	MADRID	3	Corridas de Rejones con Toros.
MADRID	25/2/2006	LEGANES	MADRID	3	Corridas de Toros.
MADRID	6/3/2006	MADRID	MADRID	1	Corridas de Toros.
MADRID	9/3/2006	ALAMO, EL	MADRID	3	Novilladas con Picadores.
MADRID	9/3/2006	ALCORCON	MADRID	3	Corridas de Toros.
MADRID	9/3/2006	CERCEDILLA	MADRID	3	Novilladas con Picadores.
MADRID	9/3/2006	MADRID	MADRID	1	Novilladas con Picadores.
MADRID	9/3/2006	TORRELAGUNA	MADRID	3	Rejones con Novillos.
MADRID	10/3/2006	GUADARRAMA	MADRID	3	Novilladas con Picadores.
MADRID	10/3/2006	ROZAS DE MADRID, LAS	MADRID	3	Corridas de Rejones con Toros.
MADRID	19/3/2006	MADRID	MADRID	1	Novilladas con Picadores.
MADRID	20/3/2006	MORALZARZAL	MADRID	3	Corridas de Toros.
MADRID	25/3/2006	MADRID	MADRID	1	Novilladas con Picadores.
MADRID	26/3/2006	ALCALA DE HENARES	MADRID	3	Festival.
MADRID	26/3/2006	CERCEDILLA	MADRID	3	Festival.
MADRID	26/3/2006	MADRID	MADRID	1	Novilladas con Picadores.
MADRID	2/4/2006	VALDEMORILLO	MADRID	3	Corridas de Toros.
MADRID	6/4/2006	GETAFE	MADRID	3	Corridas de Toros.
MADRID	6/4/2006	MADRID	MADRID	1	Corridas de Rejones con Toros.
MADRID	8/4/2006	MANZANARES EL REAL	MADRID	3	Novilladas con Picadores.
MADRID	9/4/2006	ALAMO, EL	MADRID	3	Novilladas con Picadores.
MADRID	9/4/2006	ARGANDA DEL REY	MADRID	3	Novilladas con Picadores.
MADRID	9/4/2006	NAVAS DEL REY	MADRID	3	Novilladas con Picadores.
MADRID	9/4/2006	POZUELO DE ALARCON	MADRID	3	Corridas de Toros.
MADRID	9/4/2006	TORRELAGUNA	MADRID	3	Novilladas con Picadores.
MADRID	10/4/2006	GUADARRAMA	MADRID	3	Festival.
MADRID	16/4/2006	ARANJUEZ	MADRID	2	Novilladas con Picadores.
MADRID	16/4/2006	MADRID	MADRID	1	Corridas de Toros.
MADRID	23/4/2006	MADRID	MADRID	1	Novilladas con Picadores.
MADRID	29/4/2006	MADRID	MADRID	1	Novilladas con Picadores.
MADRID	29/4/2006	ROZAS DE MADRID, LAS	MADRID	3	Novilladas con Picadores.
MADRID	29/4/2006	SAN MARTIN DE LA VEGA	MADRID	3	Corridas de Rejones con Toros.
MADRID	29/4/2006	SEVILLA LA NUEVA	MADRID	3	Corridas de Toros.
MADRID	29/4/2006	TALAMANCA DE	MADRID	3	Novilladas con Picadores.

COMUNIDAD	FECHA	LOCALIDAD	PROVINCIA	C.P.	FESTEJO
JARAMA					
MADRID	30/4/2006	COLLADO VILLALBA	MADRID	3	Festejo Mixto.
MADRID	30/4/2006	MADRID	MADRID	1	Corridas de Toros.
MADRID	30/4/2006	SAN MARTIN DE LA VEGA	MADRID	3	Corridas de Rejones con Toros.
MADRID	30/4/2006	TALAMANCA DE JARAMA	MADRID	3	Novilladas con Picadores.
MADRID	2/5/2006	VALDEMORILLO	MADRID	3	Novilladas con Picadores.
MADRID	5/5/2006	VALDEMORO	MADRID	3	Festejo Mixto.
MADRID	8/5/2006	MANZANARES EL REAL	MADRID	3	Corridas de Toros.
MADRID	8/5/2006	SOTO DEL REAL	MADRID	3	Novilladas con Picadores.
MADRID	8/5/2006	VALDEAVERO	MADRID	3	Rejones con Novillos.
MADRID	9/5/2006	ALAMO, EL	MADRID	3	Novilladas con Picadores.
MADRID	9/5/2006	ARANJUEZ	MADRID	2	Corridas de Toros.
MADRID	9/5/2006	ARGANDA DEL REY	MADRID	3	Novilladas con Picadores.
MADRID	9/5/2006	MORALEJA DE ENMEDIO	MADRID	3	Corridas de Toros.
MADRID	9/5/2006	NAVAS DEL REY	MADRID	3	Novilladas con Picadores.
MADRID	9/5/2006	POZUELO DE ALARCON	MADRID	3	Corridas de Rejones con Toros.
MADRID	9/5/2006	TORRELAGUNA	MADRID	3	Novilladas con Picadores.
MADRID	13/5/2006	BELMONTE DE TAJO	MADRID	3	Novilladas con Picadores.
MADRID	13/5/2006	MADRID	MADRID	1	Corridas de Toros.
MADRID	13/5/2006	RIVAS-VACIAMADRID	MADRID	3	Novilladas con Picadores.
MADRID	14/5/2006	ALAMO, EL	MADRID	3	Festival.
MADRID	14/5/2006	ESTREMERIA	MADRID	3	Festival.
MADRID	14/5/2006	MADRID	MADRID	1	Corridas de Toros.
MADRID	14/5/2006	RIVAS-VACIAMADRID	MADRID	3	Novilladas con Picadores.
MADRID	15/5/2006	MADRID	MADRID	1	Corridas de Toros.
MADRID	16/5/2006	MADRID	MADRID	1	Novilladas con Picadores.
MADRID	17/5/2006	MADRID	MADRID	1	Corridas de Toros.
MADRID	18/5/2006	MADRID	MADRID	1	Corridas de Toros.
MADRID	19/5/2006	ALPEDRETE	MADRID	3	Novilladas con Picadores.
MADRID	19/5/2006	MADRID	MADRID	1	Corridas de Rejones con Toros.
MADRID	20/5/2006	ALPEDRETE	MADRID	3	Novilladas con Picadores.
MADRID	20/5/2006	MADRID	MADRID	1	Corridas de Toros.
MADRID	20/5/2006	VALDEPIELAGOS	MADRID	3	Novilladas con Picadores.
MADRID	21/5/2006	ALPEDRETE	MADRID	3	Novilladas con Picadores.
MADRID	21/5/2006	MADRID	MADRID	1	Corridas de Toros.
MADRID	22/5/2006	MADRID	MADRID	1	Corridas de Toros.
MADRID	23/5/2006	MADRID	MADRID	1	Corridas de Toros.
MADRID	24/5/2006	MADRID	MADRID	1	Novilladas con Picadores.
MADRID	25/5/2006	MADRID	MADRID	1	Corridas de Toros.
MADRID	26/5/2006	MADRID	MADRID	1	Corridas de Toros.
MADRID	26/5/2006	MOLAR, EL	MADRID	3	Novilladas con Picadores.
MADRID	27/5/2006	ARANJUEZ	MADRID	2	Corridas de Toros.
MADRID	27/5/2006	MADRID	MADRID	1	Corridas de Rejones con Toros.
MADRID	27/5/2006	MOLAR, EL	MADRID	3	Corridas de Toros.
MADRID	27/5/2006	SAN FERNANDO DE HENARES	MADRID	3	Corridas de Toros.
MADRID	28/5/2006	ARANJUEZ	MADRID	2	Corridas de Rejones con Toros.
MADRID	28/5/2006	GETAFE	MADRID	3	Corridas de Rejones con Toros.

COMUNIDAD	FECHA	LOCALIDAD	PROVINCIA	C.P.	FESTEJO
MADRID	28/5/2006	GETAFE	MADRID	3	Corridas de Rejones con Toros.
MADRID	28/5/2006	MADRID	MADRID	1	Corridas de Toros.
MADRID	28/5/2006	MOLAR, EL	MADRID	3	Rejones con Novillos.
MADRID	28/5/2006	SAN FERNANDO DE HENARES	MADRID	3	Corridas de Rejones con Toros.
MADRID	29/5/2006	MADRID	MADRID	1	Corridas de Toros.
MADRID	29/5/2006	SAN FERNANDO DE HENARES	MADRID	3	Novilladas con Picadores.
MADRID	30/5/2006	ARANJUEZ	MADRID	2	Corridas de Toros.
MADRID	30/5/2006	MADRID	MADRID	1	Novilladas con Picadores.
MADRID	31/5/2006	MADRID	MADRID	1	Corridas de Toros.
MADRID	5/6/2006	COBEÑA	MADRID	3	Novilladas con Picadores.
MADRID	5/6/2006	MADRID	MADRID	1	Corridas de Toros.
MADRID	6/6/2006	MADRID	MADRID	1	Corridas de Toros.
MADRID	8/6/2006	MADRID	MADRID	1	Novilladas con Picadores.
MADRID	8/6/2006	MANZANARES EL REAL	MADRID	3	Novilladas con Picadores.
MADRID	8/6/2006	SOTO DEL REAL	MADRID	3	Corridas de Toros.
MADRID	9/6/2006	ALAMO, EL	MADRID	3	Novilladas con Picadores.
MADRID	9/6/2006	ARGANDA DEL REY	MADRID	3	Novilladas con Picadores.
MADRID	10/6/2006	MADRID	MADRID	1	Corridas de Toros.
MADRID	13/6/2006	COLLADO VILLALBA	MADRID	3	Novilladas con Picadores.
MADRID	17/6/2006	ARROYOMOLINOS	MADRID	3	Corridas de Toros.
MADRID	18/6/2006	GRÍÑON	MADRID	3	Novilladas con Picadores.
MADRID	18/6/2006	MADRID	MADRID	1	Corridas de Toros.
MADRID	18/6/2006	TORREJON DE ARDOZ	MADRID	3	Rejones con Novillos.
MADRID	19/6/2006	GRÍÑON	MADRID	3	Corridas de Toros.
MADRID	19/6/2006	TORREJON DE ARDOZ	MADRID	3	Novilladas con Picadores.
MADRID	20/6/2006	TORREJON DE ARDOZ	MADRID	3	Novilladas con Picadores.
MADRID	24/6/2006	ROZAS DE PUERTO REAL	MADRID	3	Novilladas con Picadores.
MADRID	25/6/2006	MADRID	MADRID	1	Novilladas con Picadores.
MADRID	30/6/2006	ALDEA DEL FRESNO	MADRID	3	Novilladas con Picadores.
MADRID	5/7/2006	MADRID	MADRID	1	Corridas de Toros.
MADRID	5/7/2006	MOSTOLES	MADRID	3	Corridas de Toros.
MADRID	5/7/2006	NUEVO BAZTAN	MADRID	3	Novilladas con Picadores.
MADRID	9/7/2006	ARGANDA DEL REY	MADRID	3	Novilladas con Picadores.
MADRID	9/7/2006	CERCEDILLA	MADRID	3	Novilladas con Picadores.
MADRID	9/7/2006	POZUELO DE ALARCON	MADRID	3	Corridas de Toros.
MADRID	10/7/2006	BOADILLA DEL MONTE	MADRID	3	Rejones con Novillos.
MADRID	10/7/2006	BREA DE TAJO	MADRID	3	Corridas de Toros.
MADRID	10/7/2006	CANENCIA	MADRID	3	Corridas de Toros.
MADRID	10/7/2006	CHINCHON	MADRID	3	Festival.
MADRID	10/7/2006	MADRID	MADRID	1	Corridas de Toros.
MADRID	10/7/2006	VELLON, EL	MADRID	3	Novilladas con Picadores.
MADRID	15/7/2006	NAVALCARNERO	MADRID	3	Corridas de Toros.
MADRID	16/7/2006	MADRID	MADRID	1	Novilladas con Picadores.
MADRID	20/7/2006	MADRID	MADRID	1	Corridas de Toros.
MADRID	21/7/2006	COLLADO VILLALBA	MADRID	3	Novilladas con Picadores.
MADRID	22/7/2006	VILLANUEVA DE LA CAÑADA	MADRID	3	Novilladas con Picadores.
MADRID	23/7/2006	COLLADO VILLALBA	MADRID	3	Corridas de Toros.

COMUNIDAD	FECHA	LOCALIDAD	PROVINCIA	C.P.	FESTEJO
MADRID	23/7/2006	MADRID	MADRID	1	Novilladas con Picadores.
MADRID	23/7/2006	VILLANUEVA DE LA CAÑADA	MADRID	3	Novilladas con Picadores.
MADRID	24/7/2006	VILLANUEVA DE LA CAÑADA	MADRID	3	Novilladas con Picadores.
MADRID	25/7/2006	COLLADO VILLALBA	MADRID	3	Corridas de Toros.
MADRID	25/7/2006	CHINCHON	MADRID	3	Festival.
MADRID	27/7/2006	MADRID	MADRID	1	Corridas de Toros.
MADRID	30/7/2006	MADRID	MADRID	1	Novilladas con Picadores.
MADRID	4/8/2006	SAN MARTIN DE VALDEIGLESIAS	MADRID	3	Festejo Mixto.
MADRID	5/8/2006	VALDEMORO	MADRID	3	Corridas de Toros.
MADRID	6/8/2006	MADRID	MADRID	1	Corridas de Toros.
MADRID	7/8/2006	SERRANILLOS DEL VALLE	MADRID	3	Corridas de Rejones con Toros.
MADRID	8/8/2006	SOTO DEL REAL	MADRID	3	Corridas de Toros.
MADRID	9/8/2006	ARGANDA DEL REY	MADRID	3	Novilladas con Picadores.
MADRID	9/8/2006	GUADALIX DE LA SIERRA	MADRID	3	Corridas de Toros.
MADRID	9/8/2006	MECO	MADRID	3	Corridas de Rejones con Toros.
MADRID	9/8/2006	POZUELO DE ALARCON	MADRID	3	Corridas de Toros.
MADRID	10/8/2006	BOADILLA DEL MONTE	MADRID	3	Festival.
MADRID	10/8/2006	MADRID	MADRID	1	Corridas de Toros.
MADRID	10/8/2006	VELLON, EL	MADRID	3	Corridas de Rejones con Toros.
MADRID	13/8/2006	GUADARRAMA	MADRID	3	Novilladas con Picadores.
MADRID	13/8/2006	MADRID	MADRID	1	Corridas de Rejones con Toros.
MADRID	13/8/2006	MIRAFLORES DE LA SIERRA	MADRID	3	Corridas de Toros.
MADRID	13/8/2006	PINTO	MADRID	3	Novilladas con Picadores.
MADRID	14/8/2006	CENICIENTOS	MADRID	3	Corridas de Toros.
MADRID	14/8/2006	MADRID	MADRID	1	Novilladas con Picadores.
MADRID	14/8/2006	MIRAFLORES DE LA SIERRA	MADRID	3	Corridas de Toros.
MADRID	15/8/2006	CENICIENTOS	MADRID	3	Corridas de Toros.
MADRID	15/8/2006	MADRID	MADRID	1	Corridas de Toros.
MADRID	15/8/2006	MIRAFLORES DE LA SIERRA	MADRID	3	Corridas de Rejones con Toros.
MADRID	15/8/2006	PINTO	MADRID	3	Novilladas con Picadores.
MADRID	16/8/2006	CENICIENTOS	MADRID	3	Corridas de Toros.
MADRID	16/8/2006	LEGANES	MADRID	3	Novilladas con Picadores.
MADRID	17/8/2006	CENICIENTOS	MADRID	3	Corridas de Toros.
MADRID	17/8/2006	LEGANES	MADRID	3	Corridas de Toros.
MADRID	17/8/2006	PELAYOS DE LA PRESA	MADRID	3	Rejones con Novillos.
MADRID	18/8/2006	LEGANES	MADRID	3	Corridas de Rejones con Toros.
MADRID	20/8/2006	MADRID	MADRID	1	Corridas de Toros.
MADRID	24/8/2006	ALCALA DE HENARES	MADRID	3	Corridas de Toros.
MADRID	24/8/2006	COLLADO MEDIANO	MADRID	3	Rejones con Novillos.
MADRID	25/8/2006	ALCALA DE HENARES	MADRID	3	Festejo Mixto.
MADRID	25/8/2006	COLLADO MEDIANO	MADRID	3	Novilladas con Picadores.
MADRID	25/8/2006	NAVALAFUENTE	MADRID	3	Rejones con Novillos.
MADRID	25/8/2006	ROBLEDO DE CHAVELA	MADRID	3	Festival.
MADRID	26/8/2006	ALAMO, EL	MADRID	3	Rejones con Novillos.

COMUNIDAD	FECHA	LOCALIDAD	PROVINCIA	C.P.	FESTEJO
MADRID	26/8/2006	ALCALA DE HENARES	MADRID	3	Corridas de Toros.
MADRID	26/8/2006	COLMENAR VIEJO	MADRID	2	Corridas de Toros.
MADRID	26/8/2006	COLLADO MEDIANO	MADRID	3	Novilladas con Picadores.
MADRID	26/8/2006	MADRID	MADRID	3	Novilladas con Picadores.
MADRID	26/8/2006	ROBLEDO DE CHAVELA	MADRID	3	Rejones con Novillos.
MADRID	26/8/2006	SAN SEBASTIAN DE LOS REYES	MADRID	3	Corridas de Toros.
MADRID	27/8/2006	ALCALA DE HENARES	MADRID	3	Corridas de Toros.
MADRID	27/8/2006	COLMENAR VIEJO	MADRID	2	Corridas de Toros.
MADRID	27/8/2006	COLLADO MEDIANO	MADRID	3	Novilladas con Picadores.
MADRID	27/8/2006	MADRID	MADRID	1	Corridas de Toros.
MADRID	27/8/2006	ROBLEDO DE CHAVELA	MADRID	3	Festival.
MADRID	27/8/2006	SAN SEBASTIAN DE LOS REYES	MADRID	3	Corridas de Toros.
MADRID	28/8/2006	COLMENAR VIEJO	MADRID	2	Corridas de Toros.
MADRID	28/8/2006	SAN SEBASTIAN DE LOS REYES	MADRID	3	Novilladas con Picadores.
MADRID	29/8/2006	COLMENAR VIEJO	MADRID	2	Corridas de Toros.
MADRID	29/8/2006	SAN SEBASTIAN DE LOS REYES	MADRID	3	Corridas de Rejones con Toros.
MADRID	30/8/2006	COLMENAR VIEJO	MADRID	2	Novilladas con Picadores.
MADRID	30/8/2006	SAN SEBASTIAN DE LOS REYES	MADRID	3	Corridas de Toros.
MADRID	31/8/2006	SAN SEBASTIAN DE LOS REYES	MADRID	3	Corridas de Toros.
MADRID	4/9/2006	MADRID	MADRID	1	Corridas de Toros.
MADRID	6/9/2006	MADRID	MADRID	1	Corridas de Toros.
MADRID	7/9/2006	BOALO, EL	MADRID	3	Novilladas con Picadores.
MADRID	7/9/2006	MADRID	MADRID	1	Novilladas con Picadores.
MADRID	9/9/2006	CERCEDILLA	MADRID	3	Corridas de Toros.
MADRID	9/9/2006	FUENTE EL SAZ DE JARAMA	MADRID	3	Corridas de Toros.
MADRID	9/9/2006	LOECHES	MADRID	3	Novilladas con Picadores.
MADRID	9/9/2006	PARLA	MADRID	3	Corridas de Toros.
MADRID	9/9/2006	SAN MARTIN DE VALDEIGLESIAS	MADRID	3	Corridas de Toros.
MADRID	13/9/2006	CIEMPOZUELOS	MADRID	3	Corridas de Rejones con Toros.
MADRID	13/9/2006	MORATA DE TAJUÑA	MADRID	3	Corridas de Toros.
MADRID	13/9/2006	MOSTOLES	MADRID	3	Corridas de Toros.
MADRID	14/9/2006	CADALSO DE LOS VIDRIOS	MADRID	3	Novilladas con Picadores.
MADRID	14/9/2006	GALAPAGAR	MADRID	3	Novilladas con Picadores.
MADRID	14/9/2006	MOSTOLES	MADRID	3	Corridas de Toros.
MADRID	15/9/2006	BECERRIL DE LA SIERRA	MADRID	3	Novilladas con Picadores.
MADRID	15/9/2006	CADALSO DE LOS VIDRIOS	MADRID	3	Novilladas con Picadores.
MADRID	15/9/2006	FUENLABRADA	MADRID	3	Novilladas con Picadores.
MADRID	15/9/2006	GALAPAGAR	MADRID	3	Novilladas con Picadores.
MADRID	15/9/2006	MAJADAHONDA	MADRID	3	Novilladas con Picadores.
MADRID	15/9/2006	MOLINOS, LOS	MADRID	3	Novilladas con Picadores.
MADRID	15/9/2006	VALDETORRES DE JARAMA	MADRID	3	Rejones con Novillos.
MADRID	16/9/2006	BRUNETE	MADRID	3	Novilladas con Picadores.
MADRID	16/9/2006	CADALSO DE LOS VIDRIOS	MADRID	3	Novilladas con Picadores.

COMUNIDAD	FECHA	LOCALIDAD	PROVINCIA	C.P.	FESTEJO
MADRID	16/9/2006	FUENLABRADA	MADRID	3	Corridas de Toros.
MADRID	16/9/2006	GALAPAGAR	MADRID	3	Novilladas con Picadores.
MADRID	16/9/2006	HUMANES DE MADRID	MADRID	3	Corridas de Toros.
MADRID	16/9/2006	MAJADAHONDA	MADRID	3	Corridas de Toros.
MADRID	16/9/2006	MOLINOS, LOS	MADRID	3	Novilladas con Picadores.
MADRID	16/9/2006	PARLA	MADRID	3	Corridas de Toros.
MADRID	16/9/2006	PEZUELA DE LAS TORRES	MADRID	3	Novilladas con Picadores.
MADRID	16/9/2006	SAN AGUSTIN DE GUADALIX	MADRID	3	Festejo Mixto.
MADRID	17/9/2006	BECERRIL DE LA SIERRA	MADRID	3	Novilladas con Picadores.
MADRID	17/9/2006	BRUNETE	MADRID	3	Novilladas con Picadores.
MADRID	17/9/2006	CADALSO DE LOS VIDRIOS	MADRID	3	Novilladas con Picadores.
MADRID	17/9/2006	FUENLABRADA	MADRID	3	Rejones con Novillos.
MADRID	17/9/2006	GALAPAGAR	MADRID	3	Novilladas con Picadores.
MADRID	17/9/2006	MADRID	MADRID	1	Novilladas con Picadores.
MADRID	17/9/2006	MOLINOS, LOS	MADRID	3	Novilladas con Picadores.
MADRID	17/9/2006	PEZUELA DE LAS TORRES	MADRID	3	Rejones con Novillos.
MADRID	17/9/2006	SAN AGUSTIN DE GUADALIX	MADRID	3	Corridas de Toros.
MADRID	17/9/2006	VALDETORRES DE JARAMA	MADRID	3	Novilladas con Picadores.
MADRID	17/9/2006	VILLAR DEL OLMO	MADRID	3	Novilladas con Picadores.
MADRID	18/9/2006	HUMANES DE MADRID	MADRID	3	Corridas de Rejones con Toros.
MADRID	18/9/2006	MEJORADA DEL CAMPO	MADRID	3	Rejones con Novillos.
MADRID	18/9/2006	VILLAR DEL OLMO	MADRID	3	Rejones con Novillos.
MADRID	19/9/2006	HUMANES DE MADRID	MADRID	3	Corridas de Toros.
MADRID	19/9/2006	MEJORADA DEL CAMPO	MADRID	3	Novilladas con Picadores.
MADRID	20/9/2006	MEJORADA DEL CAMPO	MADRID	3	Novilladas con Picadores.
MADRID	22/9/2006	MORALZARZAL	MADRID	3	Novilladas con Picadores.
MADRID	23/9/2006	MORALZARZAL	MADRID	3	Novilladas con Picadores.
MADRID	24/9/2006	MADRID	MADRID	1	Novilladas con Picadores.
MADRID	24/9/2006	MORALZARZAL	MADRID	3	Novilladas con Picadores.
MADRID	25/9/2006	MORALZARZAL	MADRID	3	Novilladas con Picadores.
MADRID	25/9/2006	VELILLA DE SAN ANTONIO	MADRID	3	Rejones con Novillos.
MADRID	26/9/2006	MORALZARZAL	MADRID	3	Novilladas con Picadores.
MADRID	26/9/2006	VELILLA DE SAN ANTONIO	MADRID	3	Novilladas con Picadores.
MADRID	29/9/2006	GUADARRAMA	MADRID	3	Novilladas con Picadores.
MADRID	29/9/2006	MADRID	MADRID	1	Corridas de Toros.
MADRID	30/9/2006	GUADARRAMA	MADRID	3	Novilladas con Picadores.
MADRID	30/9/2006	MADRID	MADRID	1	Novilladas con Picadores.
MADRID	30/9/2006	ROZAS DE MADRID, LAS	MADRID	3	Corridas de Toros.
MADRID	30/9/2006	TORRES DE LA ALAMEDA	MADRID	3	Corridas de Toros.
MADRID	30/9/2006	VILLAREJO DE SALVANES	MADRID	3	Festival.
MADRID	5/10/2006	MADRID	MADRID	1	Corridas de Toros.
MADRID	6/10/2006	COLLADO VILLALBA	MADRID	3	Corridas de Toros.
MADRID	6/10/2006	COSLADA	MADRID	3	Corridas de Toros.

COMUNIDAD	FECHA	LOCALIDAD	PROVINCIA	C.P.	FESTEJO
MADRID	6/10/2006	MADRID	MADRID	1	Corridas de Rejones con Toros.
MADRID	6/10/2006	PINTO	MADRID	3	Corridas de Toros.
MADRID	8/10/2006	SAN LORENZO DE EL ESCORIAL	MADRID	3	Corridas de Toros.
MADRID	9/10/2006	ALGETE	MADRID	3	Corridas de Toros.
MADRID	9/10/2006	CAMARMA DE ESTERUELAS	MADRID	3	Corridas de Rejones con Toros.
MADRID	9/10/2006	COLMENAR DE OREJA	MADRID	3	Corridas de Toros.
MADRID	9/10/2006	COLMENAR DEL ARROYO	MADRID	3	Rejones con Novillos.
MADRID	9/10/2006	FUENTE EL SAZ DE JARAMA	MADRID	3	Rejones con Novillos.
MADRID	9/10/2006	GUADALIX DE LA SIERRA	MADRID	3	Novilladas con Picadores.
MADRID	9/10/2006	MADRID	MADRID	1	Novilladas con Picadores.
MADRID	9/10/2006	NAVACERRADA	MADRID	3	Novilladas con Picadores.
MADRID	9/10/2006	PARLA	MADRID	3	Novilladas con Picadores.
MADRID	9/10/2006	SAN MARTIN DE VALDEIGLESIAS	MADRID	3	Corridas de Toros.
MADRID	9/10/2006	SANTOS DE LA HUMOSA, LOS	MADRID	3	Novilladas con Picadores.
MADRID	9/10/2006	VALDILECHA	MADRID	3	Rejones con Novillos.
MADRID	10/10/2006	ESTREMER	MADRID	3	Novilladas con Picadores.
MADRID	14/10/2006	CENICIENTOS	MADRID	3	Novilladas con Picadores.
MADRID	14/10/2006	ESTREMER	MADRID	3	Corridas de Toros.
MADRID	14/10/2006	LEGANES	MADRID	3	Corridas de Toros.
MADRID	14/10/2006	MADRID	MADRID	1	Novilladas con Picadores.
MADRID	14/10/2006	QUIJORNA	MADRID	3	Novilladas con Picadores.
MADRID	15/10/2006	MADRID	MADRID	1	Corridas de Toros.
MADRID	21/10/2006	VILLANUEVA DEL PARDILLO	MADRID	3	Novilladas con Picadores.
MADRID	2/11/2006	VALDEMORILLO	MADRID	3	Corridas de Toros.
MADRID	5/11/2006	MADRID	MADRID	1	Corridas de Toros.
MADRID	6/11/2006	COLLADO VILLALBA	MADRID	3	Corridas de Rejones con Toros.
MADRID	6/11/2006	COSLADA	MADRID	3	Corridas de Rejones con Toros.
MADRID	6/11/2006	MADRID	MADRID	1	Novilladas con Picadores.
MADRID	8/11/2006	ALCALA DE HENARES	MADRID	3	Corridas de Toros.
MADRID	9/11/2006	ARGANDA DEL REY	MADRID	3	Corridas de Toros.
MADRID	9/11/2006	CIEMPOZUELOS	MADRID	3	Corridas de Toros.
MADRID	9/11/2006	FUENTIDUEÑA DE TAJO	MADRID	3	Rejones con Novillos.
MADRID	9/11/2006	GUADALIX DE LA SIERRA	MADRID	3	Corridas de Toros.
MADRID	9/11/2006	MORATA DE TAJUÑA	MADRID	3	Novilladas con Picadores.
MADRID	9/11/2006	PARLA	MADRID	3	Corridas de Toros.
MADRID	9/11/2006	SAN MARTIN DE VALDEIGLESIAS	MADRID	3	Corridas de Rejones con Toros.
MADRID	9/11/2006	SANTOS DE LA HUMOSA, LOS	MADRID	3	Novilladas con Picadores.
MADRID	2/12/2006	VALDEMORILLO	MADRID	3	Corridas de Rejones con Toros.
MADRID	3/12/2006	MADRID	MADRID	1	Novilladas con Picadores.
MADRID	3/12/2006	MADRID	MADRID	2	Corridas de Toros.
MADRID	5/12/2006	MADRID	MADRID	1	Corridas de Toros.
MADRID	6/12/2006	COSLADA	MADRID	3	Novilladas con Picadores.
MADRID	8/12/2006	MIRAFLORES DE LA SIERRA	MADRID	3	Novilladas con Picadores.

COMUNIDAD	FECHA	LOCALIDAD	PROVINCIA	C.P.	FESTEJO
MADRID	9/12/2006	ALGETE	MADRID	3	Corridas de Rejones con Toros.
MADRID	9/12/2006	ARGANDA DEL REY	MADRID	3	Rejones con Novillos.
MADRID	9/12/2006	CIEMPOZUELOS	MADRID	3	Corridas de Toros.
MADRID	9/12/2006	GUADALIX DE LA SIERRA	MADRID	3	Rejones con Novillos.
MADRID	10/12/2006	ESTREMERÁ	MADRID	3	Corridas de Rejones con Toros.
MADRID	10/12/2006	MADRID	MADRID	1	Corridas de Toros.
Melilla	9/6/2006	MELILLA	MELILLA	2	Corridas de Toros.
MURCIA	7/1/2006	SAN PEDRO DEL PINATAR	MURCIA	3	Corridas de Rejones con Toros.
MURCIA	10/1/2006	ABARAN	MURCIA	3	Rejones con Novillos.
MURCIA	15/1/2006	SANTOMERA	MURCIA	3	Corridas de Toros.
MURCIA	21/1/2006	RICOTE	MURCIA	3	Festejo Mixto.
MURCIA	22/1/2006	CARTAGENA	MURCIA	3	Corridas de Rejones con Toros.
MURCIA	4/2/2006	ABARAN	MURCIA	3	Novilladas con Picadores.
MURCIA	9/2/2006	CALASPARRA	MURCIA	3	Novilladas con Picadores.
MURCIA	9/2/2006	SANTOMERA	MURCIA	3	Rejones con Novillos.
MURCIA	19/2/2006	MURCIA	MURCIA	2	Festival.
MURCIA	6/3/2006	MOLINA DE SEGURA	MURCIA	3	Rejones con Novillos.
MURCIA	9/3/2006	CALASPARRA	MURCIA	3	Novilladas con Picadores.
MURCIA	9/3/2006	PLIEGO	MURCIA	3	Novilladas con Picadores.
MURCIA	18/3/2006	YECLA	MURCIA	3	Corridas de Toros.
MURCIA	19/3/2006	YECLA	MURCIA	3	Corridas de Toros.
MURCIA	20/3/2006	MURCIA	MURCIA	3	Festival.
MURCIA	3/4/2006	CARTAGENA	MURCIA	3	Rejones con Novillos.
MURCIA	6/4/2006	FUENTE ALAMO DE MURCIA	MURCIA	3	Rejones con Novillos.
MURCIA	9/4/2006	CALASPARRA	MURCIA	3	Novilladas con Picadores.
MURCIA	15/4/2006	MURCIA	MURCIA	2	Novilladas con Picadores.
MURCIA	16/4/2006	MURCIA	MURCIA	2	Corridas de Toros.
MURCIA	23/4/2006	MOLINA DE SEGURA	MURCIA	2	Novilladas con Picadores.
MURCIA	29/4/2006	CIEZA	MURCIA	3	Novilladas con Picadores.
MURCIA	30/4/2006	ABANILLA	MURCIA	3	Corridas de Toros.
MURCIA	9/5/2006	CALASPARRA	MURCIA	3	Novilladas con Picadores.
MURCIA	14/5/2006	ALCANTARILLA	MURCIA	3	Novilladas con Picadores.
MURCIA	14/5/2006	CARTAGENA	MURCIA	3	Rejones con Novillos.
MURCIA	21/5/2006	MAZARRON	MURCIA	3	Corridas de Toros.
MURCIA	28/5/2006	CARTAGENA	MURCIA	3	Rejones con Novillos.
MURCIA	8/6/2006	MURCIA	MURCIA	3	Festejo Mixto.
MURCIA	9/6/2006	CALASPARRA	MURCIA	3	Novilladas con Picadores.
MURCIA	18/6/2006	CAMPOS DEL RIO	MURCIA	3	Rejones con Novillos.
MURCIA	24/6/2006	LORCA	MURCIA	3	Corridas de Toros.
MURCIA	25/6/2006	CARTAGENA	MURCIA	3	Rejones con Novillos.
MURCIA	10/7/2006	CARAVACA DE LA CRUZ	MURCIA	3	Festejo Mixto.
MURCIA	16/7/2006	LORQUI	MURCIA	3	Festejo Mixto.
MURCIA	23/7/2006	CARTAGENA	MURCIA	3	Festival.
MURCIA	29/7/2006	CALASPARRA	MURCIA	3	Corridas de Toros.
MURCIA	30/7/2006	CALASPARRA	MURCIA	3	Corridas de Toros.
MURCIA	9/8/2006	MURCIA	MURCIA	2	Novilladas con Picadores.
MURCIA	10/8/2006	MAZARRON	MURCIA	3	Rejones con Novillos.

COMUNIDAD	FECHA	LOCALIDAD	PROVINCIA	C.P.	FESTEJO
MURCIA	10/8/2006	TORRE-PACHECO	MURCIA	3	Festejo Mixto.
MURCIA	13/8/2006	BLANCA	MURCIA	3	Novilladas con Picadores.
MURCIA	13/8/2006	CARTAGENA	MURCIA	3	Festejo Mixto.
MURCIA	14/8/2006	BLANCA	MURCIA	3	Novilladas con Picadores.
MURCIA	15/8/2006	BLANCA	MURCIA	3	Novilladas con Picadores.
MURCIA	19/8/2006	TORRES DE COTILLAS, LAS	MURCIA	3	Corridas de Toros.
MURCIA	20/8/2006	BENIEL	MURCIA	3	Festejo Mixto.
MURCIA	24/8/2006	CIEZA	MURCIA	3	Corridas de Toros.
MURCIA	27/8/2006	CIEZA	MURCIA	3	Corridas de Toros.
MURCIA	6/9/2006	CEHEGIN	MURCIA	3	Corridas de Toros.
MURCIA	7/9/2006	JUMILLA	MURCIA	3	Festival.
MURCIA	9/9/2006	MURCIA	MURCIA	2	Novilladas con Picadores.
MURCIA	13/9/2006	MURCIA	MURCIA	2	Corridas de Toros.
MURCIA	14/9/2006	CEHEGIN	MURCIA	3	Rejones con Novillos.
MURCIA	14/9/2006	MURCIA	MURCIA	2	Corridas de Toros.
MURCIA	15/9/2006	MURCIA	MURCIA	2	Corridas de Toros.
MURCIA	16/9/2006	MURCIA	MURCIA	2	Corridas de Toros.
MURCIA	17/9/2006	ARCHENA	MURCIA	3	Novilladas con Picadores.
MURCIA	17/9/2006	LORCA	MURCIA	3	Corridas de Toros.
MURCIA	17/9/2006	MURCIA	MURCIA	2	Corridas de Rejones con Toros.
MURCIA	17/9/2006	YECLA	MURCIA	3	Corridas de Toros.
MURCIA	22/9/2006	CARTAGENA	MURCIA	3	Corridas de Rejones con Toros.
MURCIA	23/9/2006	LORCA	MURCIA	3	Corridas de Toros.
MURCIA	24/9/2006	ABARAN	MURCIA	3	Novilladas con Picadores.
MURCIA	24/9/2006	SAN JAVIER	MURCIA	3	Rejones con Novillos.
MURCIA	27/9/2006	ABARAN	MURCIA	3	Corridas de Toros.
MURCIA	30/9/2006	SANTOMERA	MURCIA	3	Novilladas con Picadores.
MURCIA	6/10/2006	ALGUAZAS	MURCIA	3	Corridas de Toros.
MURCIA	9/10/2006	CEHEGIN	MURCIA	3	Corridas de Toros.
MURCIA	9/10/2006	MURCIA	MURCIA	2	Corridas de Toros.
MURCIA	15/10/2006	SANTOMERA	MURCIA	3	Rejones con Novillos.
MURCIA	8/11/2006	MAZARRON	MURCIA	3	Corridas de Toros.
MURCIA	9/11/2006	MURCIA	MURCIA	2	Corridas de Toros.
MURCIA	8/12/2006	CEHEGIN	MURCIA	3	Corridas de Toros.
MURCIA	8/12/2006	FORTUNA	MURCIA	3	Festival.
MURCIA	8/12/2006	VILLANUEVA DEL RIO SEGURA	MURCIA	3	Corridas de Toros.
MURCIA	9/12/2006	MURCIA	MURCIA	2	Corridas de Toros.
NAVARRA	7/1/2006	CASTEJON	NAVARRA	3	Novilladas con Picadores.
NAVARRA	7/2/2006	CASTEJON	NAVARRA	3	Novilladas con Picadores.
NAVARRA	8/3/2006	LODOSA	NAVARRA	3	Novilladas con Picadores.
NAVARRA	9/3/2006	PERALTA	NAVARRA	3	Novilladas con Picadores.
NAVARRA	15/3/2006	FITERO	NAVARRA	3	Novilladas con Picadores.
NAVARRA	19/3/2006	FITERO	NAVARRA	3	Festejo Mixto.
NAVARRA	8/4/2006	LODOSA	NAVARRA	3	Novilladas con Picadores.
NAVARRA	7/5/2006	PAMPLONA/IRUÑA	NAVARRA	2	Novilladas con Picadores.
NAVARRA	8/5/2006	ESTELLA/LIZARRA	NAVARRA	3	Corridas de Toros.
NAVARRA	8/5/2006	LODOSA	NAVARRA	3	Novilladas con Picadores.
NAVARRA	9/5/2006	PERALTA	NAVARRA	3	Rejones con Novillos.

COMUNIDAD	FECHA	LOCALIDAD	PROVINCIA	C.P.	FESTEJO
NAVARRA	7/6/2006	PAMPLONA/IRUÑA	NAVARRA	1	Corridas de Rejones con Toros.
NAVARRA	8/6/2006	ESTELLA/LIZARRA	NAVARRA	3	Corridas de Toros.
NAVARRA	8/6/2006	LODOSA	NAVARRA	3	Rejones con Novillos.
NAVARRA	28/6/2006	CASTEJON	NAVARRA	3	Corridas de Rejones con Toros.
NAVARRA	7/7/2006	PAMPLONA/IRUÑA	NAVARRA	2	Corridas de Toros.
NAVARRA	8/7/2006	ESTELLA/LIZARRA	NAVARRA	3	Corridas de Rejones con Toros.
NAVARRA	9/7/2006	CINTRUENIGO	NAVARRA	3	Novilladas con Picadores.
NAVARRA	9/7/2006	PERALTA	NAVARRA	3	Novilladas con Picadores.
NAVARRA	13/7/2006	PAMPLONA/IRUÑA	NAVARRA	2	Corridas de Toros.
NAVARRA	14/7/2006	PAMPLONA/IRUÑA	NAVARRA	2	Corridas de Toros.
NAVARRA	25/7/2006	TUDELA	NAVARRA	3	Festejo Mixto.
NAVARRA	29/7/2006	TUDELA	NAVARRA	3	Corridas de Toros.
NAVARRA	30/7/2006	TUDELA	NAVARRA	3	Corridas de Toros.
NAVARRA	31/7/2006	LODOSA	NAVARRA	3	Novilladas con Picadores.
NAVARRA	7/8/2006	PAMPLONA/IRUÑA	NAVARRA	1	Corridas de Toros.
NAVARRA	9/8/2006	ANDOSILLA	NAVARRA	3	Novilladas con Picadores.
NAVARRA	9/8/2006	CINTRUENIGO	NAVARRA	3	Festival.
NAVARRA	15/8/2006	TAFALLA	NAVARRA	3	Corridas de Toros.
NAVARRA	16/8/2006	TAFALLA	NAVARRA	3	Corridas de Rejones con Toros.
NAVARRA	19/8/2006	TAFALLA	NAVARRA	3	Corridas de Toros.
NAVARRA	20/8/2006	TAFALLA	NAVARRA	3	Corridas de Toros.
NAVARRA	7/9/2006	PAMPLONA/IRUÑA	NAVARRA	2	Corridas de Toros.
NAVARRA	9/9/2006	PERALTA	NAVARRA	3	Novilladas con Picadores.
NAVARRA	15/9/2006	SANGÜESA	NAVARRA	3	Novilladas con Picadores.
NAVARRA	16/9/2006	OLITE	NAVARRA	3	Corridas de Rejones con Toros.
NAVARRA	16/9/2006	SANGÜESA	NAVARRA	3	Corridas de Toros.
NAVARRA	24/9/2006	CORELLA	NAVARRA	3	Corridas de Rejones con Toros.
NAVARRA	29/9/2006	CORELLA	NAVARRA	3	Corridas de Toros.
NAVARRA	30/9/2006	CORELLA	NAVARRA	3	Corridas de Toros.
NAVARRA	7/10/2006	PAMPLONA/IRUÑA	NAVARRA	1	Corridas de Toros.
NAVARRA	7/11/2006	PAMPLONA/IRUÑA	NAVARRA	2	Corridas de Toros.
NAVARRA	7/12/2006	PAMPLONA/IRUÑA	NAVARRA	2	Corridas de Toros.
NAVARRA	9/12/2006	ANDOSILLA	NAVARRA	3	Rejones con Novillos.
NAVARRA	9/12/2006	SANGÜESA	NAVARRA	3	Novilladas con Picadores.

9.3. TOTAL DE FESTEJOS CELEBRADOS EN ESPAÑA

MES	Corridas de Rejones con Toros.	Corridas de Toros.	Festejo Mixto.	Festival.	Novilladas con Picadores.	Rejones con Novillos.	Total general
ENERO	5	30	13	5	15	12	80
FEBRERO	5	25	13	10	25	3	81
MARZO	9	35	6	9	29	6	94
ABRIL	12	60	18	7	26	10	133
MAYO	17	78	18	8	56	12	189
JUNIO	13	68	8	7	44	9	149
JULIO	6	79	23	6	42	16	172
AGOSTO	40	172	45	11	100	82	450
SEPTIEMBRE	26	122	19	4	106	55	332
OCTUBRE	9	60	8	1	29	12	119
NOVIEMBRE	7	31	7		12	7	64
DICIEMBRE	6	39	6	4	18	9	82
-	4	28	2	1	9		44
Total general	159	827	186	73	511	233	1.989

9.4. DISTRIBUCIÓN DE FESTEJOS POR TIPOLOGÍAS DE LOS MISMOS Y POR CATEGORÍAS DE PLAZAS

		1	2	3	-	TOTAL
CORRIDAS DE TOROS	Corridas de toros de toros	109	172	518	28	827
	Total	109	172	518	28	827
FESTEJOS DE REJONES	Corridas de rejones con toros.	16	35	104	4	159
	Rejones con cuillos	1	5	227		233
	Total	17	40	331	4	392
NOVILLADAS CON PICADORES	Novilladas con picadores	58	43	401	9	511
	Total	58	43	401	9	511
OTROS FESTEJOS CON PICADORES	Festejo mixto	7	13	164	2	186
	Festival	3	10	59	1	73
	Total	10	23	223	3	259
TOTAL		194	278	1.473	44	1.989

9.5 DISTRIBUCIÓN DE FESTEJOS POR TIPOLOGÍAS DE LOS MISMOS Y POR CATEGORÍAS DE PLAZAS, PROVINCIAS Y COMUNIDADES AUTÓNOMAS

	Corridas de Rejones con Toros.			Corridas de Toros.			Festejo Mixto.			Festival.			Novilladas con Picadores.			Rejones con Novillos.			TOTAL	
	1	2	3	1	2	3	1	2	3	1	2	3	1	2	3	1	2	3		
ANDALUCÍA	ALMERIA																			
		3	3	3	27	1	1	6	1	1	1	1	1	1	4	5	2	2	2	48
	CADIZ	4	1	5	15	22	38	3	12	15	1	6	7	4	13	17	5	5	5	87
	CORDOBA	1	3	4	5	14	19	1	2	4	1	1	1	2	1	15	1	1	1	44
	GRANADA	1	1	2	6	12	18	1	4	5				4	6	10	4	4	4	39
	HUELVA	1	2	3	3	15	18	10	10	10	6	6	6	2	2	2	7	7	7	46
	JAEN	2	6	8	1	8	24	2	9	11	4	4	4	1	1	17	7	7	7	82
	MALAGA	4	5	9	9	26	35	2	15	17	2	2	2	4	1	9	3	3	3	78
	SEVILLA	1	2	3	20	16	36	2	1	9	2	2	2	4	11	12	5	5	5	83
	Total	6	8	23	37	148	224	6	8	66	80	3	4	24	31	101	34	34	34	507
ARAGÓN	TERUEL	1	1	2	5	7	12	1	3	4				1	2	3	4	4	4	25
	ZARAGOZA	1	1	2	4	10	23	1	2	3	1	1	1	7	3	10	1	1	1	42
	Total	1	2	3	6	10	35	1	5	7	1	1	1	7	5	13	5	5	5	67
ASTURIAS	ASTURIAS	1	1	1	5	5	5	1	1	1	1	1	1	1	1	1	1	1	1	8
	Total	1	1	1	5	5	5	1	1	1	1	1	1	1	1	1	1	1	1	8
BALEARES	BALEARES																			2
	Total																			2
CANTABRIA	CANTABRIA	1	1	1	7	7	7	1	1	1	1	1	1	1	2	3	1	1	1	14
	Total	1	1	1	7	7	7	1	1	1	1	1	1	1	2	3	1	1	1	14
	ALBACETE	2	2	4	9	22	31	2	2	2	1	1	1	4	11	15	5	5	5	58
CASTILLA-LA MANCHA	CIUDAD REAL	2	3	5	3	27	30	5	5	5	1	1	1	10	10	10	14	14	14	65
	CUENCA	2	3	5	5	21	26	6	6	6				1	7	8	9	9	9	54
	GUADALAJARA	1	2	3	7	16	23	7	7	7	2	2	2	5	16	21	1	7	8	64
TOLEDO	TOLEDO	6	6	6	1	3	37	41	20	20	1	5	6	1	1	45	1	22	24	144
	Total	7	16	23	1	27	123	151	40	40	2	8	10	1	11	89	1	2	60	385
	AVILA	7	7	7				13	4	4	4	2	2	21	21	21	13	13	13	60
BURGOS	BURGOS	1	2	3	6	11	17	2	2	2				1	4	5	5	7	7	34
	LEON	1	1	1	3	3	6	1	1	1				2	2	2	1	1	2	12
	PALENCIA	1	1	2	4	1	5	1	1	1								3	3	11
SALAMANCA	1	3	4	6	6	12	2	2	2	1	1	1	2	1	8	10	3	3	33	

DISTRIBUCIÓN DE FESTEJOS POR TIPOLOGÍAS DE LOS MISMOS
Y POR CATEGORÍAS DE PLAZAS, PROVINCIAS Y COMUNIDADES AUTÓNOMAS

	Corridas de Rejones con Toros.			Corridas de Toros.			Festejo Mixto.			Festival.			Novilladas con Picadores.			Rejones con Novillos.			TOTAL
	1	2	3	1	2	3	1	2	3	1	2	3	1	2	3	1	2	3	
SEGOVIA			1		2	11			3						17			10	44
SORIA				3									1						4
VALLADOLID	1	5	6	6	9	15			3	1					10	1	9	10	45
ZAMORA	1	2	3	1	4	5			4	1					4		5	5	22
Total	6	21	27	31	58	89			20	2	4	6	1	3	66	2	51	53	265
ALICANTE	1	1	2	11	23	34			1	1	2	3	4	2	6		5	5	51
CAST. DE LA PLANA	1	1	2	9	3	12			1				1						16
VALENCIA	3		3	17	10	27							8	7	15		1	1	46
Total	3	2	7	17	20	36			2	1	2	3	8	5	22		6	6	113
BADAJOS	2	2	4	5	17	22			5	1			1	2	3		18	18	53
CACERES	3	3	6	4	2	6			8				2	7	9	1	11	12	41
Total	5	5	10	9	19	28			13	1		1	3	9	12	1	29	30	94
LA CORUÑA	1		1	2		2													3
LUGO						1													1
PONTEVEDRA						2			1										3
Total	1		1	4	1	5			1										7
LA RIOJA		2	2		5	5			1	3	4	2	2	10		1	1	24	
Total	2	2	4		5	5			1	3	4	2	2	10		1	1	24	
MADRID	5	1	24	42	10	75			6	6	6	11	11	26	2	27	27	336	
Total	5	1	24	42	10	75			6	6	11	11	26	2	27	27			336
MELILLA						1													1
Total						1													1
MURCIA	1	3	4	8	21	29			7	7	4	5	4	15	19		13	13	77
Total	1	3	4	8	21	29			7	7	4	5	4	15	19		13	13	77
NAVARRA	1	5	6	2	6	10			2	2	1	1	1	14	15		3	3	45
Total	1	5	6	2	6	10			2	2	1	1	1	14	15		3	3	45
ÁLAVA			1			5								1	1				7
GUIPÚZCOA			1			11			2	2				3	3				17
VIZCAYA			2			12						1		5	5				20

DISTRIBUCIÓN DE FESTEJOS POR TIPOLOGÍAS DE LOS MISMOS
Y POR CATEGORÍAS DE PLAZAS, PROVINCIAS Y COMUNIDADES AUTÓNOMAS

	Corridas de Rejones con Toros.				Corridas de Toros.				Festejo Mixto.				Festival.				Novilladas con Picadores.				Rejones con Novillos.				TOTAL															
	1	2	3	Total	1	2	3	Total	1	2	3	Total	1	2	3	Total	1	2	3	Total	1	2	3	Total																
Total			4	4			28	28			2	2				1	1				9	9																	44	
TOTAL NACIONAL	16	35	104	159	109	172	518	827	7	13	164	2	186	3	10	59	1	73	58	43	401	9	511	1	5	227	233	1	1	5	227	1	1	5	227	1	1	5	227	1.989

**9.6. NÚMERO DE RESES LIDIADAS POR CATEGORÍAS DE PLAZAS ,
PROVINCIAS Y COMUNIDADES AUTÓNOMAS**

	TOROS				NOVILLOS				TOTAL
	1ª	2ª	3ª	Total	1ª	2ª	3ª	Total	
ANDALUCÍA									
ALMERIA	12	47	152	211	9	8	64	81	292
CADIZ	6	135	179	320		40	159	199	519
CORDOBA	38	7	119	164	19	7	82	108	272
GRANADA		47	95	142		33	62	95	237
HUELVA		25	115	140		2	139	141	281
JAEN	6	70	197	273	6	13	204	223	496
MALAGA	88	5	220	313	9	11	104	124	437
SEVILLA	151	4	146	301	80	3	142	225	526
Total	301	340	1.223	1.864	123	117	956	1.196	3.060
ARAGÓN									
TERUEL		36	56	92		12	42	54	146
ZARAGOZA	75	6	100	181	47		34	81	262
Total	75	42	156	273	47	12	76	135	408
ASTURIAS									
ASTURIAS		45		45		6		6	51
Total		45		45		6		6	51
BALEARES									
ISLAS BALEARES			12	12					12
Total			12	12					12
CANTABRIA									
CANTABRIA		55		55		8	21	29	84
Total		55		55		8	21	29	84
ALBACETE		66	152	218		31	95	126	344
CIUDAD REAL		30	201	231			149	149	380
CUENCA		42	153	195		6	109	115	310
GUADALAJARA		49	139	188		34	136	170	358
TOLEDO	6	23	318	347	10	13	456	479	826
Total	6	210	963	1.179	10	84	945	1.039	2.218
CASTILLA-LEÓN									
AVILA			133	133			198	198	331
BURGOS		45	84	129		7	57	64	193
LEON		33	25	58			15	15	73
PALENCIA		31	12	43			21	21	64
SALAMANCA		50	60	110	4	7	66	77	187

NÚMERO DE RESES LIDIADAS POR CATEGORÍAS DE PLAZAS Y COMUNIDADES

	TOROS				Total	NOVILLOS				TOTAL
	1ª	2ª	3ª	Total		1ª	2ª	3ª	Total	
SEGOVIA		12	76	88			169		169	257
SORIA		18		18			6		6	24
VALLADOLID		48	88	136			4	122	126	262
ZAMORA		13	28	41			6	66	72	113
Total		250	506	756	4	30	714	748	1.504	
ALICANTE		72	122	194			29	57	86	280
CASTELLON		64	21	85			7	9	16	101
VALENCIA	126		61	187	49			41	90	277
Total	126	136	204	466	49	36	107	192	658	
BADAJOS		44	142	186			6	119	125	311
CACERES		42	42	84			18	136	154	238
Total		86	184	270		24	255	279	549	
LA CORUÑA		18		18						18
LUGO			7	7						7
PONTEVEDRA		14		14			4		4	18
Total		32	7	39		4			4	43
LA RIOJA		4	58	62			2	82	84	146
Total		4	58	62		2	82	84	84	146
MADRID	301	69	648	1.018	164			814	990	2.008
Total	301	69	648	1.018	164	12	814	990	2.008	
MELILLA		7		7						7
		7		7						7
MURCIA		58	166	224			27	197	224	448
Total		58	166	224		27	197	224	224	448
NAVARRA	18	36	100	154			6	102	108	262
Total	18	36	100	154		6	102	108	108	262
TOTAL	827	1.370	4.227	6.424	397	368	4.269	5.034	11.458	

9.7. DATOS REFERIDOS AL REGISTRO GENERAL DE PROFESIONALES TAURINOS

NÚMERO TOTAL DE PROFESIONALES TAURINOS INSCRITOS A FECHA 31 DE DICIEMBRE DE 2006, CON ESPECIFICACIÓN DE LA SECCIÓN DE ADSCRIPCIÓN Y DE SU CONDICIÓN LABORAL, COMUNITARIA EUROPEA O EXTRACOMUNITARIA

SECCION PROFESIONAL	COMUNITARIOS	NO COMUNITARIOS	TOTAL
MATADORES DE TOROS	524	76	600
NOVILLEROS CON PICADORES	628	48	676
NOVILLEROS SIN PICADORES	1.583	46	1.629
REJONEADORES DE TOROS	128	5	133
REJONEADORES DE NOVILLOS-TOROS	171	3	174
BANDERILLEROS DE TOROS	1.106	42	1.148
BANDERILLEROS DE NOVILLOS-TOROS	399	29	428
BANDERILLEROS DE NOVILLOS	139		139
PICADORES DE TOROS	391	13	404
PICADORES DE NOVILLOS-TOROS	158	3	161
TOREROS COMICOS	97	32	129
MOZOS DE ESPADA	1.346	30	1.376
TOTAL	6.670	327	6.997

9.8. DATOS REFERIDOS AL REGISTRO GENERAL DE EMPRESAS GANADERAS DE RESES DE LIDIA

RELACIÓN NUMÉRICA DE EMPRESAS GANADERAS DE RESES BRAVAS INSCRITAS EN EL REGISTRO DE EMPRESAS GANADERAS DE RESES DE LIDIA, REFERIDA EL DÍA 31 DE DICIEMBRE DE 2006, CON INDICACIÓN DE LA ASOCIACIÓN DE ADSCRIPCIÓN.

DENOMINACION DE LA ASOCIACIÓN	NÚMERO DE EMPRESAS ADSCRITAS
UNIÓN DE CRIADORES DE TOROS DE LIDIA	351
ASOCIACIÓN DE GANADERÍAS DE LIDIA	416
AGRUPACIÓN ESPAÑOLA DE GANADEROS DE RESES BRAVAS	265
GANADEROS DE LIDIA UNIDOS	180
ASOCIACIÓN DE GANADEROS DE RESES DE LIDIA	44
NO ADSCRITAS A NINGUNA ASOCIACIÓN	12
TOTAL	1.268

9.9. DATOS REFERIDOS AL REGISTRO DE ESCUELAS TAURINAS

RELACIÓN NUMÉRICA DE ESCUELAS TAURINAS EN EL REGISTRO DE ESCUELAS TAURINAS, REFERIDA AL DÍA 31 DE DICIEMBRE DE 2006, CON INDICACIÓN DE LA PROVINCIA DE UBICACIÓN, QUE HAN SIDO ORDENADAS ALFABÉTICAMENTE EN ATENCIÓN A LA COMUNIDAD AUTÓNOMA A LA QUE CORRESPONDEN

PROVINCIA	NÚMERO TOTAL
ALMERIA	1
CADIZ	6
CORDOBA	1
GRANADA	1
JAEN	2
HUELVA	1
MALAGA	3
SEVILLA	9
ZARAGOZA	1
TERUEL	1
ALBACETE	2
CIUDAD REAL	1
GUADALAJARA	1
TOLEDO	2
VALLADOLID	2
SALAMANCA	1
BARCELONA	1
CACERES	4
BADAJOS	1
MADRID	3
MURCIA	2
ALAVA	2
GUIPUZCOA	1
ALICANTE	3
CASTELLON	1
VALENCIA	2
TOTAL	55

RELACIÓN NUMÉRICA DE ESCUELAS TAURINAS INSCRITAS EN EL REGISTRO DE ESCUELAS TAURINAS, REFERIDA AL DÍA 31 DE DICIEMBRE DE 2006, CON INDICACIÓN DE LA COMUNIDAD AUTÓNOMA DE ADSCRIPCIÓN

COMUNIDAD AUTÓNOMA	NÚMERO TOTAL
ANDALUCIA	24
ARAGON	2
CASTILLA-LA MANCHA	6
CASTILLA Y LEON	3
CATALUÑA	1
EXTREMADURA	5
MADRID	3
MURCIA	2
PAIS VASCO	3
VALENCIA	6
TOTAL	55

N.B.- Las Comunidades Autónomas de Asturias, Islas Baleares, Cantabria, Navarra, Galicia, La Rioja y la Ciudad Autónoma de Melilla no tienen ninguna Escuela Taurina inscrita en el Registro que gestiona el Ministerio del Interior.

10. OTRAS ACTIVIDADES ADMINISTRATIVAS

10.1 Protección de la naturaleza

10.2 Área de atención al ciudadano

10.3 Área de indemnizaciones a las víctimas del terrorismo

10.4 Recursos e indemnizaciones

10.5 Protección civil



10.1. PROTECCIÓN DE LA NATURALEZA

10.1.1. RESUMEN GENERAL

Durante el año 2006 la Guardia Civil, a través de la Jefatura del Servicio de Protección de la Naturaleza y demás unidades territoriales del Cuerpo, ha seguido desarrollando las funciones asignadas en esta materia por la Ley Orgánica 2/1986, de Fuerzas y Cuerpos de Seguridad.

En el desarrollo del servicio ordinario han sido denunciadas a las diferentes autoridades un total de 162.538 infracciones (penales y administrativas), lo que supone una ligera disminución del 5,38% con respecto al año anterior (171.783). La disminución se ha producido tanto en el número de infracciones administrativas (158.432 en 2006 y 166.297 en 2005), como en el de infracciones penales (4.106 en 2006 y 5.486 en 2005).

A este descenso de actuaciones pueden haber contribuido de forma sensible problemas estructurales como la falta de personal en las plantillas de las patrullas y la falta de incentivo en la especialidad.

No obstante lo anterior, la actuación del Cuerpo ha sido más eficaz que el pasado año ya que, con un menor número de infracciones penales denunciadas, se ha producido un mayor número de personas detenidas. Durante el año 2006 se registraron un total de 1.093, lo que supone un incremento del 5,7 % respecto del año 2005 (1.034). A diferencia de años anteriores, donde el mayor número de detenidos se registró en el área de incendios forestales, durante el ejercicio 2006, la mayor parte de los detenidos (359) correspondió al área de ordenación del territorio.

Por otro lado, el número de informes elaborados y remitidos a distintas Autoridades durante el año 2005 ascendió a 22.556, lo que ha supuesto un descenso del 1,7% en relación con el año 2005 (22.947).

En relación con el año 2005, en el 2006 es de resaltar el importante aumento de intervenciones experimentado en el apartado de ordenación del territorio, tanto en infracciones penales como administrativas, así como en delitos del área CITES, que se ha duplicado. También se ha producido un incremento moderado en el área de Patrimonio histórico así como caza mayor, pesca continental y pesca marítima; sin embargo, se observa una sensible disminución de las actuaciones en el resto de áreas de actuación, salvo minería, animales domésticos y turismo, ocio y deportes, cuyo número de actuaciones es similar en términos generales.

10.1.2. DENUNCIAS CURSADAS POR LA GUARDIA CIVIL EN MATERIA DE MEDIO AMBIENTE DURANTE 2006

CONCEPTOS	SUBCONCEPTOS	INFRACCIÓN			TOTAL	Detenidos	Informes
		Delitos	Faltas	Administ.			
ORDENACIÓN DEL TERRITORIO	Obras y edificaciones (1)	549	0	5550	6099	337	1272
	Vías pecuarias	5	0	792	797	1	83
	Otros (2)	13	1	308	322	21	68
LEYES SANITARIAS	Sanidad animal	32	5	19850	19887	7	2271
	Sanidad vegetal	22	2	1204	1228	21	335
	Calidad alimentaria	22	0	3511	3533	6	272
	Otros (2)	7	0	726	733	4	127
MINERÍA	Extracción minerales	11	0	697	708	1	169
	Extracción de áridos	1	0	68	69	0	6
	Explotación sin autoriz.	4	0	554	558	4	86
	Otros (2)	2	0	745	747	0	43
TURISMO, OCIO Y DEPORTES	Acampadas	0	0	3963	3963	0	312
	Campings	0	0	47	47	0	10
	Embarcaciones recreo	0	1	1356	1357	0	29
	Otros (2)	8	0	1573	1581	1	122
FLORA, BOSQUES Y MONTES	Roturación	3	0	713	716	0	127
	Acampadas	0	0	978	978	0	34
	Especies protegidas	15	2	328	345	0	94
	Pastoreo	3	0	407	410	0	51
	Cortas y talas	13	6	824	843	0	224
	Otros (2)	10	1	1917	1928	1	206
ATMÓSFERA	Humos / Gases	12	1	894	907	2	118
	Olores	3	2	100	105	0	42
	Ruido	20	6	201	227	0	180
	Otros (2)	6	0	285	291	2	27
INCENDIOS FORESTALES	Arbolado	841	21	331	1193	173	427
	Matorral	686	37	647	1370	55	312
	Pastos	262	20	515	797	30	225
	Otros (2)	32	3	1884	1919	3	318
FAUNA	Caza mayor	60	4	3591	3655	48	957
	Caza menor	62	16	18339	18417	56	1757
	Pesca continental	2	0	7049	7051	1	898
	Pesca marítima	1	1	4934	4936	2	483
	Especies protegidas	74	0	763	837	11	1035
	Otros(2)	59	1	628	688	2	289
ANIMALES DOMÉSTICOS	Maltrato	54	12	411	477	24	166
	Abandono	7	11	402	420	2	113
	Animales sueltos	4	33	1.129	1.166		201
	Otros(2)	48	28	5.734	5.810	10	491
PATRIMONIO HISTÓRICO	Yacimientos arqueológicos	24	3	238	265	4	130
	Detectores de metales	1	0	121	122	0	45
	Otros (2)	12	0	115	127	2	63
AGUAS CONTINENTALES	Vertidos	138	2	3472	3612	9	1124
	Utilización	64	1	2195	2260	34	633
	Construcción	5	2	1514	1521	0	233
	Extracción de áridos	2	0	219	221	1	39
	Otros (2)	9	1	1254	1264	1	206
AGUAS MARITIMAS	Vertidos	11	0	201	212	0	77
	Construcción	3	0	91	94	0	11
	Emisarios.	0	0	5	5	0	4
	Otros (2)	0	0	82	82	0	5

CONCEPTOS	SUBCONCEPTOS	INFRACCIÓN			TOTAL	Detenidos	Informes
		Delitos	Faltas	Administ.			
RESIDUOS	Urbanos	13	16	20.956	20.985	1	1.858
	Peligrosos	47	1	10.797	10.845	9	1.457
	Radiactivos	1		123	124		25
	Sanitarios	2		129	131	1	19
	Otros (2)	10		993	1.003	4	245
COSTAS	Construcciones	2	0	98	100	2	14
	Extracción de áridos	0	0	73	73	0	3
	Acampadas	1	0	133	134	0	32
	Vertidos	0	0	2660	2660	0	45
	Otros (2)	0	0	3067	3067	0	60
CITES	Fauna	28	1	541	570	13	339
	Flora	0	0	23	23	0	16
OTROS "A"	Intervenciones ambientales no recogidas en apartados anteriores.	106	28	7.103	7.237	24	947
OTROS "B"	Intervenciones SEPRONA ajenas a la especialidad.	324	81	8.281	8.686	163	946
T O T A L		3.756	350	158.432	162.538	1.093	22.556

(1) Excepto en Aguas y Costas.

(2) Intervenciones no comprendidas en los conceptos o subconceptos anteriores

10.1.3. OPERACIONES ESPECIALES A NIVEL NACIONAL.

Además de los servicios ordinarios, durante 2006 se han llevado a cabo algunas operaciones especiales en diversos aspectos puntuales relacionados con el medio ambiente, cuyos resultados estadísticos ya figuran incluidos en el cuadro anterior. Tales operaciones especiales se han desarrollado de forma permanente o temporal:

1. De carácter permanente:

Con este carácter se desarrollan las operaciones destinadas al control del transporte terrestre de pescado inmaduro, dentro del Programa Anual de Control Integral de Actividades Pesqueras (PACIAP) y en colaboración con el Ministerio de Agricultura, Pesca y Alimentación, Comunidades Autónomas y Agrupación de Tráfico, en determinadas CC.AA.; control del empleo ilegal de cebos envenenados en materia de caza (Programa Antídoto), en colaboración con el Ministerio de Medio Ambiente y diversas asociaciones ecologistas, en todo el territorio nacional; medidas de actuación en la retirada y eliminación de los subproductos de origen animal, también a nivel nacional; controles sobre el transporte de leche de vaca en el marco de la legislación comunitaria sobre cuotas lácteas (leche negra); adopción de medidas policiales de protección contra la influenza aviar.

Programa Anual de Control Integral de Actividades Pesqueras (PACIAP)

Los resultados han sido los siguientes:

CONTROLES EFECTUADOS	DENUNCIAS TRAMITADAS	MERCANCÍA INCAUTADA
1.594	423	224.047 kilos

Control en el empleo ilegal de cebos envenenados en materia de caza (Programa Antídoto).

En materia de control de cebos envenenados se obtuvieron los siguientes resultados:

ACTUACIONES	CEBOS DETECTADOS	DETENIDOS	ANIMALES HALLADOS MUERTOS
111	321	10	273

Medidas de actuación en la retirada y eliminación de los subproductos de origen animal.

Sobre las medidas de actuación en la retirada y eliminación de los subproductos de origen animal el resultado arrojado fue:

ACTUACIONES	MATADEROS SALAS DE DESPIECE CARNICERÍAS	INDUSTRIAS TRANSFORMADORAS	EMPRESAS DE TRANSPORTE	ELIMINACIÓN (Vertederos, incineración, enterramiento, planta de eliminación)
INSPECCIONES	357	58	1040	287
INFORMES	6	0	8	0
INFRACCIONES ADMINISTRAT.	98	13	81	47
DELITOS	0	0	0	0
DETENIDOS	0	0	0	0
INCAUTACIONES	0	0	2000	40
OTROS	0	0	16	3

Controles sobre el transporte de leche de vaca en el marco de la legislación comunitaria sobre cuotas lácteas (leche negra).

El 17-11-04 el presidente del Fondo Español de Garantía Agraria (FEGA), Organismo Autónomo del Ministerio de Agricultura, Pesca y Alimentación, cursó escritos a los Delegados del Gobierno solicitando colaboración, al amparo de lo establecido en el artículo 4.1. d) de la Ley 30/1992, del RJAP y del PAC, para el control del transporte de leche en el marco del un "Plan general de control de las entregas de los productores y del transporte de leche", elaborado por el propio FEGA en virtud de las disposiciones comunitarias. Ante los distintos criterios adoptados por los Delegados del Gobierno, la Dirección Adjunta Operativa unificó los criterios de actuación de las Unidades del Cuerpo en el marco de la citada operación que, hasta el 31 de diciembre de 2006, dentro del ciclo 2006/2007, ha arrojado los siguientes resultados:

INTERVENCIONES	INFRACCIONES		INFORMES	DETENIDOS	OBSERVACIONES
	PENALES	ADMINISTRATIVAS			
94	-	65	-	-	-

Adopción de medidas policiales de protección contra la influenza aviar.

Como consecuencia de la situación de alarma que se generó a nivel global respecto a la influenza aviar a consecuencia del incremento de casos detectados en el Sureste Asiático, en España se procedió a establecer una serie de planes preventivos. Entre ellos, y por parte de la Dirección General de la Guardia Civil se dictó la Orden de Servicio N° 7/2006, a consecuencia de la cual se establecieron medidas de vigilancia y control sobre las aves en nuestro territorio.

Estas actividades, que comenzaron a desarrollarse en el mes de marzo, han arrojado un único caso positivo de influenza aviar en su cepa más virulenta (H5N1), producido en la localidad de Salburúa (Álava), de entre el total de las 1018 actuaciones llevadas a cabo a este respecto.

En este periodo se han localizado 30.990 aves muertas, correspondiendo 30.000 de ellas a pollos muertos por asfixia en una explotación avícola de Logroño (La Rioja), sin estar relacionadas estas muertes con la influenza aviar.

En las Ciudades Autónomas de Ceuta y Melilla se ha producido un notable incremento de las intervenciones (373) relacionadas con aves muertas (pollos y huevos). Ello es debido a la intensificación de los controles en los pasos fronterizos de esas localidades en base a diversas leyes, entre ellas las relacionadas con la gripe aviar.

A continuación se exponen los datos más significativos en relación con la Orden de Servicio N° 7/2006.

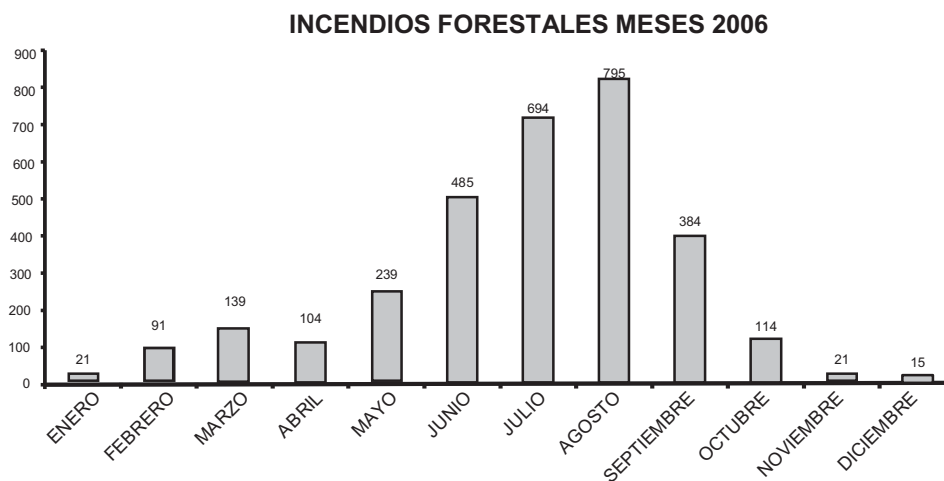
Nº Actuaciones	Nº Casos positivos	Infracciones	
		Administrativas	Penales
1018	1	457	1

2. De carácter temporal:

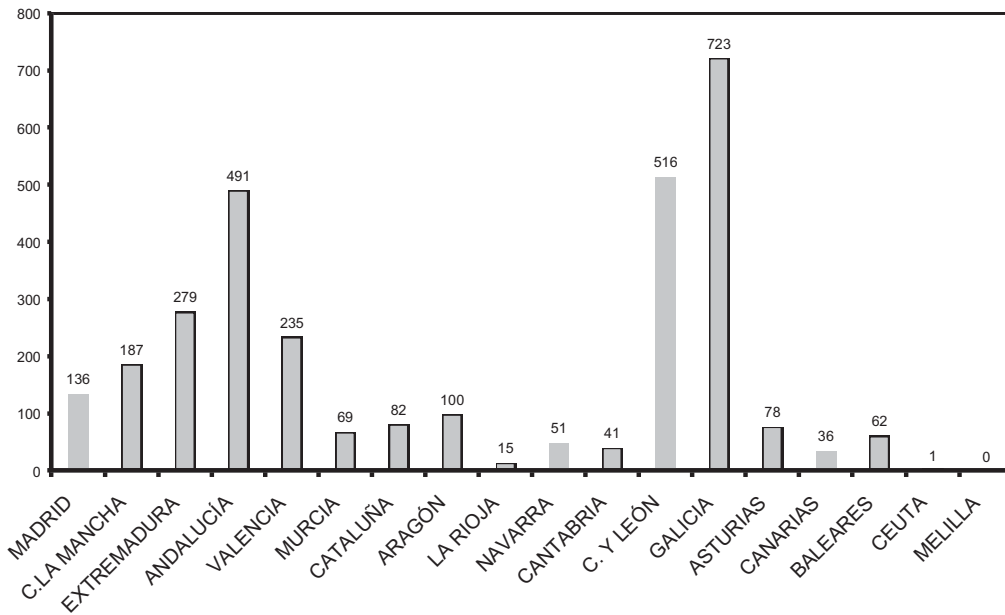
Se desarrollaron en 2006 dos operaciones de este carácter:

Directiva sobre incendios forestales:

Con esta operación, que se desarrolló durante los meses de junio a septiembre, se pretendió como en otras ocasiones, contribuir, junto con otros órganos de la Administración Pública, a la prevención, establecimiento de medidas de seguridad y a la investigación de las causas de incendios forestales, para paliar en la medida de lo posible los efectos negativos que éstos producen en el entorno medioambiental. El resultado fue:



INCENDIOS FORESTALES COMUNIDADES 2006



NÚMERO DE INCENDIOS	NÚMERO DE DETENIDOS
3.102 ¹	258

Controles transfronterizos de residuos en colaboración con Portugal.

Durante el 2006 se realizó una operación conjunta, solicitada por Portugal, llevada a cabo entre agentes del SEPNA de la Guardia Nacional Republicana (GNR) del citado país, y del SEPRONA de la Guardia Civil. Dicha operación es la tercera que se lleva a cabo en territorio del país vecino, para el control transfronterizo de residuos, materializándose la misma en la realización de diversos controles ejecutados entre los días 13 al 17 de marzo de 2006, así como del 27 al 30 del mismo mes. Las denuncias cursadas en el desarrollo operativo de los citados servicios fueron confeccionadas por los agentes de la GNR, en colaboración con técnicos medio ambientales de Portugal.

Las actividades objeto de inspección fueron el transporte de residuos, transporte de animales por carretera y sanidad animal. Aparte de esta operación, merece destacar la realización de diversos controles coordinados, de carácter funcional, a ambos lados de la frontera.

El resultado de la operación fue el siguiente

NÚMERO CONTROLES	INFRACCIONES		VEHÍCULOS CONTROLADOS	DETENIDOS	OBSERVACIONES
	PENALES	ADMINISTRATIVAS			
24	-	6	106	-	-

¹ Incendio con intervención de la Guardia Civil.

10.1.4. OPERACIONES PUNTUALES POR COMUNIDADES AUTÓNOMAS Y PROVINCIAS.

Durante el año 2006, además de las operaciones permanentes y temporales que abarcan todas las Unidades a nivel nacional, puntualmente en determinadas Comunidades o provincias, se han efectuado operaciones encaminadas a la vigilancia y control de problemáticas específicas de cada zona.

PERIODO	DENOMINACIÓN	LUGAR
15/10/05 - 16/03/06	Control de la gestión de residuos en puertos deportivos	CC. AA. Murcia
01/01/06 - 31/12/06	Vigilancia productos fitosanitarios	CC. AA. Andalucía
01/01/06 - 31/12/06	Vigilancia productos fitosanitarios	CC. AA. Valencia
01/01/06 - 30/04/06	Operación venta de animales	Oviedo
02/01/06 - 31/05/06	Comercialización de materiales forestales y semillas	Lugo
13/03/06 - 30/03/06	Control residuos transfronterizos entre Portugal y España	Pontevedra, Zamora, León, Salamanca, Orense, Badajoz, Cáceres y Huelva
21/03/06 - 27/04/06	Uso cebos envenenados y artes prohibidas.	Jaén
26/03/06 - 26/03/06	Vigilancia en cuencas hidrográficas	Oviedo
26/03/06 - 30/09/06	Vigilancia y control actividades náuticas y piscícolas	Huesca
15/04/06 - 30/09/06	Vigilancia y control de acampada libre	Huesca
28/04/06 - 01/05/06	Romería Santuario Virgen de la Cabeza. Servicio especial vigilancia	Jaén
01/05/06 - 24/05/06	Control de la pesca	Navarra
03/07/06 - 20/07/06	Control empresas clandestinas dedicadas extracción de piedra	Huesca
04/09/06 - 30/09/06	Hurtos en el sector agrario	Valencia
22/09/06 - 07/10/06	Operación Berrea. Furtivismo.	Oviedo
11/12/06 - 31/12/06	Inspección microchips perros	Oviedo

10.2. ÁREA DE ATENCIÓN AL CIUDADANO

10.2.1. INTRODUCCIÓN A LAS FUNCIONES DEL ÁREA

El Área de Atención al Ciudadano, adscrita a la Subdirección General de Ayudas a las Víctimas de Terrorismo y Atención Ciudadana, tiene encomendadas las siguientes funciones:

1. Informar, dirigir y orientar al ciudadano respecto a los servicios y trámites prestados por el Ministerio del Interior. Este servicio se realiza fundamentalmente mediante un sistema de comunicación de tipo telemático, a través de la web www.mir.es y mediante un servicio telefónico abierto a todos los ciudadanos, así como con sistemas de información escrita, presencial y a través de las publicaciones de todo tipo que tenga autorizado editar.

2. La dirección y coordinación de la actividad informativa de los servicios de información del Departamento ministerial y el mantenimiento de la base de datos de información administrativa.

3. El apoyo documental y técnico a las oficinas de información y atención al ciudadano.

4. Recepción de iniciativas y sugerencias formuladas por los ciudadanos, para mejorar la calidad de los servicios.

5. Recepción de quejas y reclamaciones de los ciudadanos por los retrasos, atención inadecuada o por cualquier otro tipo de actuación irregular que observen en las dependencias administrativas y su tramitación a los órganos competentes.

El Área aspira a dar servicio en condiciones de igualdad a todos los ciudadanos del territorio español, por lo cual tiene como objetivo primordial la atención a través del teléfono, del servidor web de INTERNET, y del correo postal y electrónico, como medios prácticamente gratuitos que les eviten tener que desplazarse físicamente para ser atendidos.

10.2.2. ACTUACIONES DESTACADAS DURANTE EL AÑO 2006.

Se han realizado diversas actuaciones dentro de los siguientes servicios prestados por el Área de Atención al Ciudadano:

1. Respecto al servicio de Información telefónica a través de los números 900.150.000 (información general), 902.150.002 (oposiciones) y 902.150.003 (atención a víctimas de terrorismo):

- Desarrollo de un procedimiento de automatización para el sistema de alertas con telefonía móvil (por el que se envían mensajes cortos personalizados con los resultados de oposiciones a las personas que lo solicitan), dada la elevada respuesta a este servicio ofertado.

- En el año 2006, se han atendido en total (tanto por sistemas automáticos como por operadores) más de 460.000 consultas telefónicas. Han sufrido una disminución respecto al 2005, debido fundamentalmente a las consultas al teléfono automático al opositor (902.150.002) ya que han dispuesto de medios más eficaces, fundamentalmente INTERNET. Estas consultas han disminuido un 35% respecto al año anterior.

- Asimismo, se han enviado un total de 8635 mensajes cortos (SMS) con información sobre el resultado de oposiciones a aquellos ciudadanos que lo han solicitado.

2. En cuanto a la Información presencial, en este año 2006 se ha atendido a una media de 280 personas al mes.

3. En lo que se refiere a Publicaciones, se ha realizado la edición de la Guía de Trámites del Ministerio del Interior, en formato libro y CD-ROM.

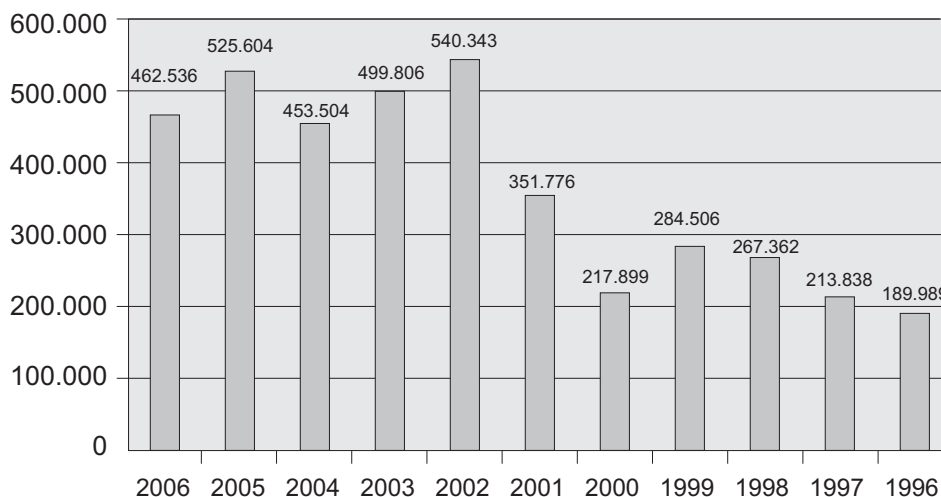
4. Respecto a la atención al ciudadano vía correo electrónico por INTERNET (buzón de correo electrónico del Ministerio del Interior: estafeta@mir.es) en el año 2006, cabe destacar que se ha respondido a número total de 11.370 correos electrónicos.

5. Elaboración, actualización y difusión de la base de datos de información administrativa a través del servidor web Internet (www.mir.es) e Intranet.

6. Respecto a la organización de eventos se ha organizado el Festival de la Infancia de Barcelona 2006.

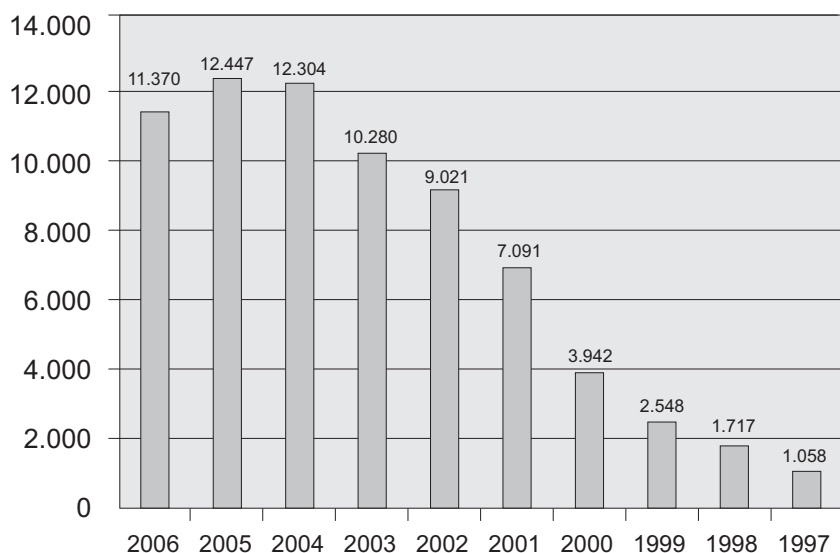
10.2.3. GRÁFICOS DE LA OFICINA DE ATENCIÓN AL CIUDADANO

1. CONSULTAS TELEFÓNICAS



Se mantiene el nivel de llamadas en los cinco últimos años al no realizarse campañas de difusión del número de atención 900.150.000

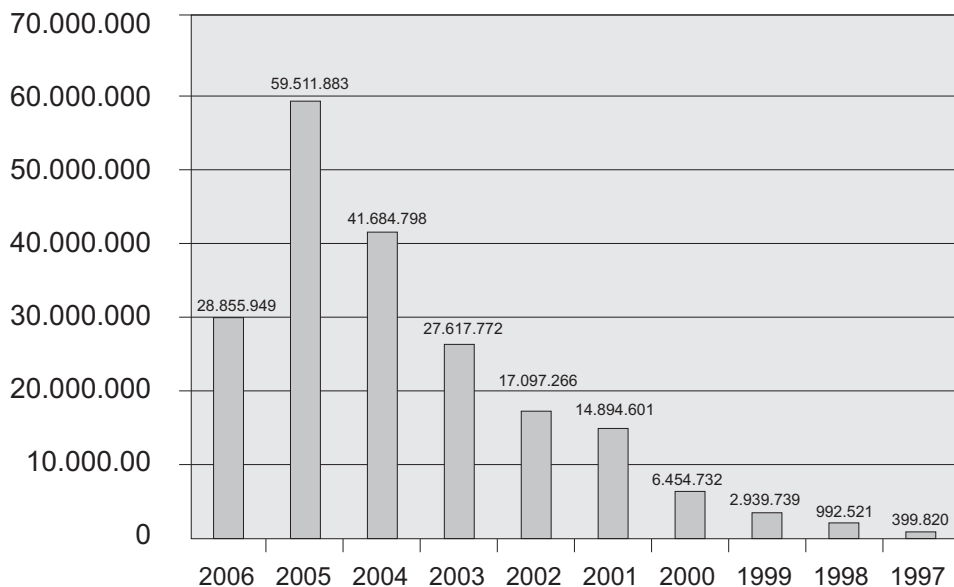
2. MENSAJES DE CORREO ELECTRÓNICO CONTESTADOS EN LA OFICINA DE ATENCIÓN AL CIUDADANO DEL MINISTERIO DEL INTERIOR



3. CONSULTAS SOBRE INFORMACIÓN GENERAL DESDE 1996 A 2006 (Teléfono de información general 900.150.000 + consultas por correo postal y electrónico + consultas presenciales)

	1996	1997	1998	1999	2000	2001	2002	2003	2004	2005	2006
TELEFÓNICAS	189.989	213.838	267.362	284.506	217.899	142.695	137.160	203.064	219.263	269.199	272.609
PERSONALES	18.246	13.667	8.630	4.237	2.818	3.952	5.471	5.659	4.195	3.955	3.396
CORREO ELECTRÓNICO Y POSTAL	84	1.094	1.734	2.557	3.942	7.091	9.021	10.280	12.304	12.447	11.370
TOTALES	208.319	228.599	227.727	291.300	224.659	153.738	151.652	219.003	235.762	285.601	287.375

4. CONSULTAS A PÁGINAS PREPARADAS POR EL ÁREA DE ATENCIÓN AL CIUDADANO (INFORMACIÓN ADMINISTRATIVA) SERVIDAS EN EL SERVIDOR WEB CORPORATIVO DEL MINISTERIO DEL INTERIOR (<http://www.mir.es>) HASTA 2006



Ha cambiado la tendencia de años anteriores de constante incremento de las consultas a través de Internet

5. CONSULTAS A PÁGINAS WEB DEL MINISTERIO DEL INTERIOR (www.mir.es) EN 2006 (NÚMERO DE PÁGINAS CONSULTADAS)

	RESUMEN DE DATOS			
			DATOS AÑO 2006	
	Nº DE CONSULTAS	%	Nº DE CONSULTAS	%
INFORMACIÓN ADMINISTRATIVA			29.855.949	76.72
INFORMACIÓN INSTITUCIONAL			9.060.522	23.28
TOTAL			38.916.471	100.00

6 INFORMACIÓN ADMINISTRATIVA AÑO 2006.

PÁGINA PRINCIPAL	1.628.710	1.896.490	484.925	491.335	553.887	450.153	467.777	295.713	415.479	511.605	309.941	369.608	7.875.623	26.38
PROCESOS SELECTIVOS	343.255	432.157	397.651	316.278	371.592	697.128	513.957	247.122	297.686	952.365	977.291	340.489	5.886.971	19.72
DOCUMENTACIÓN DE ESPAÑOLES	187.988	184.633	222.016	176.837	209.866	234.370	288.152	227.749	230.599	192.551	193.600	144.116	2.472.477	8.28
EXTRANJEROS	344.841	320.782	324.194	228.012	270.252	212.877	202.842	189.669	228.438	228.894	234.301	167.464	2.952.556	9.89
TRÁFICO	113.314	89.711	23.640	21.395	22.312	20.064	24.249	19.293	19.384	21.234	22.652	19.240	416.488	1.39
AYUDAS E INDEMNIZACIONES	30.889	23.938	18.149	15.788	16.732	15.530	19.161	17.140	15.900	17.379	16.945	16.382	223.943	0.75
PARTICIPACIÓN CIUDADANA (1)	69.576	53.866	48.929	42.731	59.096	45.881	42.848	40.953	52.535	54.872	57.270	37.303	605.860	2.03
SEGURIDAD (2)	112.171	80.878	45.301	40.575	43.690	39.225	43.519	45.879	53.042	56.623	56.828	45.847	663.578	2.22
NORMATIVA	66.437	55.330	31.689	35.276	40.574	39.651	44.069	42.438	44.458	48.950	50.552	40.886	540.310	1.81
DIRECTORIO	124.202	99.640	170.519	157.540	138.968	188.982	191.890	154.873	184.525	144.077	132.202	82.378	1.749.886	5.86
MODELOS DE SOLICITUD	300.954	296.741	310.137	243.364	362.897	191.720	177.101	142.486	177.059	180.456	290.953	191.399	2.865.267	9.60
GUÍA DE TRÁMITES	5.351	4.164	308.675	223.750	255.235	208.237	37.684	40.738	44.995	42.678	121.576	122.877	1.416.160	4.74
OTROS (3)	702.764	609.387	69.587	64.597	75.178	70.961	84.959	81.731	86.311	96.716	115.058	129.311	2.186.830	7.32
														100

(1) Asociaciones, Partidos Políticos, Elecciones. Etc. (2) Armas. Empresas; Personal Seguridad Privada, etc. (3) Tasas, Juegos, asuntos taurinos y espectáculos, Cartas de servicios, Publicaciones

7 INFORMACIÓN INSTITUCIONAL AÑO 2006.

INFORMACIÓN INSTITUCIONAL (Las Direcciones Generales de la Guardia Civil, Tráfico, Protección Civil y Policía no se incluyen por tener servidores propios)														
UNIDADES	ENERO	FEBRERO	MARZO	ABRIL	MAYO	JUNIO	JULIO	AGOSTO	SEPTIEMBRE	OCTUBRE	NOVIEMBRE	DICIEMBRE	TOTAL	%
D.G. INSTITUCIONES PENITENCIARIAS	109.117	122.075	147.084	105.744	135.616	112.754	171.630	115.079	104.217	148.906	196.808	93.495	1.562.525	17.25
D.G. POLÍTICA INTERIOR	155.714	165.196	202.043	172.565	277.777	209.473	214.984	196.054	147.307	156.324	183.329	158.968	2.189.734	24.17
D.G. RELACIONES INFORMATIVAS Y SOCIALES	219.987	202.474	421.130	398.212	422.804	455.621	476.426	460.814	418.442	451.574	466.427	466.719	4.862.430	53.67
SECRETARÍA DE ESTADO DE SEGURIDAD	1.840	1.779	24.315	25.179	31.006	28.659	27.883	27.060	40.679	53.775	34.491	28.036	324.702	3.58
OTRAS (4)	73.744	47.102	26	91	62	57	43	6	0	0	0	0	121.131	1.34
TOTAL	560.402	538.626	794.598	701.791	817.065	806.564	892.966	795.013	710.645	810.579	881.055	747.218	9.060.522	100

(4) Unidades no pertenecientes actualmente a interior (PN Drogas y DG Extranjería e Inmigración).

10.3. AYUDAS A VÍCTIMAS DEL TERRORISMO

10.3.1. TAREAS QUE LE CORRESPONDEN ÁREA DE AYUDAS A LAS VÍCTIMAS DEL TERRORISMO

1. Intervención inmediata en caso de atentado terrorista para informar a los afectados de los derechos que les asisten según la normativa vigente en materia de ayudas e indemnizaciones a víctimas del terrorismo (lo que implica intervenciones en fines de semana y periodos vacacionales).

2. Tramitación de expedientes de indemnizaciones y otras ayudas a víctimas de terrorismo, tales como prótesis, gastos médicos y quirúrgicos, ayudas psicológicas, así como la concesión de indemnizaciones por daños materiales para viviendas, establecimientos mercantiles y vehículos dañados en atentados terroristas.

3. Concesión de becas a víctimas del terrorismo y familiares que convivan con ello, en coordinación con el Ministerio de Educación y Ciencia.

4. Tramitación de expedientes de averiguación de causas para la determinación del nexo causal con un atentado, lo que conlleva solicitud y estudio de informes emitidos por la Secretaria de Estado de Seguridad del Estado, Delegaciones y Subdelegaciones del Gobierno, Ministerio de Defensa (en caso de militares) y Embajadas y Consulados en el caso de atentados fuera de España.

5. Emisión de informes a la Audiencia Nacional para la determinación de responsabilidad civil fijada en las sentencias penales en juicios por terrorismo.

6. Estudio y ejecución de las sentencias penales que fijan responsabilidades civiles a favor de las víctimas del terrorismo, lo que conlleva, por un lado, la reapertura de los expedientes de indemnización ya que el Ministerio del Interior abona previamente las indemnizaciones conforme a unos baremos fijados legalmente y, por otro lado, el estudio de las distintas legislaciones civiles en función de la nacionalidad de la víctima para de la determinación de la condición de herederos fijada en sentencia.

7. Cesión de datos a otras Administraciones públicas e instituciones con competencias en materia de víctimas del terrorismo: Seguridad Social y Clases Pasivas a efectos de pensiones; Ministerio de Justicia a efectos de concesión de nacionalidad a extranjeros afectados por atentados terroristas en España; Ministerio de Presidencia, para la concesión de distinciones honoríficas; Audiencia Nacional, etc.

8. Gestión económico- financiera de las ayudas e indemnizaciones a las víctimas del terrorismo, lo que comporta la elaboración de las memorias justificativas de los distintos conceptos presupuestarios destinados a estas ayudas, la elaboración de todos los documentos contables que comporta la gestión de estas indemnizaciones y la justificación de las subvenciones concedidas anualmente a las asociaciones y fundaciones de víctimas del terrorismo.

9. Elaboración de todas las normas que propone la Dirección General de Apoyo a las Víctimas del Terrorismo: ordenes anuales de convocatoria de subvenciones a entidades de víctimas del terrorismo, pensiones excepcionales a víctimas del terrorismo, reapertura de plazos, prórroga anual de la vigencia de la Ley de Solidaridad con las Víctimas del Terrorismo.

10.3.2. RÉGIMEN ORDINARIO DE RESARCIMIENTOS Y AYUDAS A VÍCTIMAS DEL TERRORISMO.

La siguiente tabla presenta la distribución anual, por conceptos de daños indemnizados, del gasto realizado durante el quinquenio 2002 - 2006, que deriva del régimen de ayudas e indemnizaciones contenido en la Ley 13/1996, de 30 de diciembre, (en miles de €).

	MUERTES	LESIONES	DAÑOS MATERIALES	OTROS	TOTAL
2002	470,71	2.182,27	10.062,75	69,90	12.785,63
2003	1.414,91	1.939,04	3.100,85	821,30	7.276,10
2004	16.672,41	2.482,77	2.569,08	224,84	21.949,10
2005	203,54	5.873,52	649,38	740,26	7466,7
2006	92,98	5.304,64	1.788,51	1.163,06	8.349,21
TOTAL	8.854,55	82,17	18.170,57	3.019,36	57.826,74

Debe recordarse que en el cuadro "Otros" se incluyen las subvenciones concedidas a asociaciones, fundaciones y entidades sin ánimo de lucro cuyo objeto sea la atención a las víctimas del terrorismo. Así, en el año 2006, el gasto en subvenciones a estas entidades ascendió a 819.684,86€.

10.3.3. RÉGIMEN EXTRAORDINARIO DE INDEMNIZACIONES DE LA LEY 32/1999, DE SOLIDARIDAD CON LAS VÍCTIMAS DEL TERRORISMO

La Ley 32/1999, de 8 de octubre, de Solidaridad con las Víctimas del Terrorismo, estableció, con carácter excepcional, un sistema indemnizatorio para el abono a las víctimas del terrorismo de la responsabilidad civil reconocida a su favor en las sentencias judiciales, debidamente actualizada a 31 de diciembre de 1999, o la cantidad fijada en el baremo legal para aquellas no titulares de resolución judicial.

La vigencia de esta norma ha sido prorrogada cada año, sucesivamente, por las respectivas leyes de Medidas Fiscales, Administrativas y del Orden Social y, en los años 2004 y 2005, por las leyes de Presupuestos Generales del Estado.

La distribución por conceptos del gasto realizado desde el periodo inicial de la ley hasta 2006 se recoge en la siguiente tabla (cifras en €).

AÑO	BAREMO				SENTENCIA			TOTAL
	Fallecimiento	Lesiones	Secuestro	Ayudas	Fallecimiento	Lesiones	Secuestro	
2000/01	80.190.421	32.080.556	521.138	10.254	83.211.291	42.986.783	637.512	239.637.955
2002	1.727.909	2.192.619	0	21.420	2.230.968	1.900.871	0	8.073.787
2003	1.866.142	1.658.849	34.498	0	3.375.100	5.320.435	36.061	12.291.085
2004	27.370.090	1.527.641	0	46.000	4.441.413	3.736.457	28.608	37.150.209
2005	1.589.677	6.570.758	420.403	5.863	3.582.344	1.967.323	0	14.136.368
2006	981.452,72	5.511.998,2	0,00	0,00	1.332.493,9	975.717,91	24.000	8.825.662,8
TOTAL	114.024.036,04	49.404.190,66	976.038,2	83.537,88	98.324.827,38	56.760.567,41	726.180,79	320.299.378,4

Al igual que lo señalado para el régimen ordinario de ayudas e indemnizaciones, se observa un incremento notable de las indemnizaciones abonadas en el año 2004, excepción hecha de las indemnizaciones abonadas en los años 2000-2001 con la entrada en vigor de la Ley, lo que resulta imputable, en gran medida las indemnizaciones por fallecimiento reconocidas durante el ejercicio, consecuencia del atentado de 11 de marzo en Madrid.

10.4. RECURSOS E INDEMNIZACIONES

El apartado correspondiente a cada una de las Áreas en que se estructura la Subdirección: Recursos, Responsabilidad Patrimonial de la Administración y Relaciones con los Tribunales, contiene los datos que les conciernen.

10.4.1. ÁREA DE RECURSOS

Corresponde a este Área el trámite y la propuesta de resolución de los recursos administrativos interpuestos contra resoluciones dictadas por los órganos centrales y periféricos del Departamento en las materias de su competencia. Existen algunas excepciones significativas, ya que la Dirección General de Tráfico tramita los recursos de alzada interpuestos contra resoluciones dictadas por los órganos periféricos, en las materias de su competencia específica y la Dirección General de la Policía y de la Guardia Civil hace lo propio con los recursos en materia de personal de los Cuerpos y Fuerzas de Seguridad del Estado, con la excepción de los recursos de alzada del personal de la Guardia Civil, que son tramitados por el Área de Recursos de esta Subdirección General. Los datos de los citados Centros Directivos figuran a continuación de los propios de la Subdirección General de Recursos.

DATOS: En el año 2006, han tenido entrada en la Subdirección 9.925 recursos administrativos. Se han tramitado y resuelto 9.027 recursos, quedando en trámite, pendientes de dictar resolución 2.103 recursos.

En el año 2006 tuvieron entrada 8.189 recursos, con lo que la entrada de recursos en la Unidad ha tenido un porcentaje de incremento del 21,19 %.

Las materias que registran una mayor entrada son:

La seguridad ciudadana, con 6.470 recursos, que suponen un 65,18 % del total. Destacan los recursos contra resoluciones sancionadoras en materia de drogas (tenencia, consumo, tolerancia de titulares de establecimientos públicos con su consumo o tráfico), que han sido 2.283 (2.231 en 2005). Los interpuestos contra sanciones en materia de armas, 2.418 (2.000 en 2005). En cuestiones de orden público (desórdenes públicos, infracciones en materia de derecho de reunión) se han registrado de entrada 1.088 recursos (681 en 2005).

En cuestiones de seguridad privada (bancos, joyerías, vigilancias, alarmas y otras específicas), se han registrado 1.729 (1.495 en 2005)

Referidos a personal (situaciones administrativas, concursos, etc), 682 recursos.

1. Recursos tramitados por la Subdirección General de Recursos (Área de Recursos)

ESTADÍSTICA POR MATERIAS/RESOLUCIONES

MATERIA	REGISTRADOS	RESUELTOS	ARCHIVO	ACTUACIONES	ANULACION	EXPEDIENTE	CADUCADO	DESESTIMATORIA	ESTIMATORIA	INHIBITORIA	INADMISIBLE	NO ADMITIDO A TRAMITE	OTROS/OTRAS	ESTIMACION PARCIAL	REPOSICION DE ACTUACIONES	SUSPENSION	DESISTIMIENTO	REVOCAACION
INDEMNIZACIONES	16	15			1			12				1		1				
EXTRANJERIA MINISTERIO	568	395			20			364	1		10							
ASILO Y REFUGIO	193	158			1			126	22		9							
EXPLOSIVOS	280	263		1	6		3	216	13		14			4	6			
CONTRATACIÓN	5	4						3			1							
ESTABLECIMIENTOS/ESPECTÁCULOS	4	4						3			1							
ORDEN PUBLICO	929	826		3	27		24	546	112	1	57	1		38	16			1
DROGAS TENENCIA Y CONSUMO	2169	2049		25	78		61	1577	35	2	214	10		34	7	2	1	3
SEGURIDAD JOYERIAS	37	39			1		5	14	2		2			13	2			
PROTECCIÓN CIVIL	27	27			1			18	3		3				2			
TRÁFICO EXT. REVISIÓN Y OTROS	8	6						3	1			1			1			
SEGURIDAD Y VIGILANCIA	1299	1170		2	30		17	1004	21		62	3		3	28			
ASOCIACIONES	16	15			3			7	3		2							
LIBRO REGISTRO	27	34						26	7		1							
OBRAS	2	2						2										
MEDIDAS DE SEGURIDAD ESPECIFICAS	35	37		1			1	21	4					9	1			
HOSPEDAJE	23	18						15			3							
ALARMAS	224	249		21	4		12	138	12		19			42	1			
INSTITUCIONES PENITENCIARIAS INTERNOS	148	128			4			120			4							
VARIOS	36	39			5			22	1		8			2	1			
SUBVENCIONES GASTOS ELECTORALES	1	3			3													
PERSONAL CUERPOS GENERALES MINISTERIO	56	59			5			51	3									
PERSONAL GUARDIA CIVIL	313	279			11		1	230	22		10	1	3	1				
PERSONAL INSTITUCIONES PENITENCIARIAS	213	232			4			206	8		12			2				
DROGAS TOLERANCIA	114	107					2	91	4		10							
LEY DEPORTE	397	391		6	16		11	291	28		21			11	7			
CAMBIO MATRÍCULA POR SEGURIDAD	1	1									1							
DETECTIVES	3	3						2						1				
ORDEN PUBLICO DERECHO REUNIÓN	109	89		25	1			60	1					1	1			
MEDIDAS SEGURIDAD BANCOS	134	128			4		6	72	17		17			10	2			
ARMAS BLANCAS Y PROHIBIDAS	1813	1595			25		36	1281	83		133	4		18	14	1		
SANCCIONES ARMAS	605	537		4	13		9	391	50		38			15	17			
PUBLICIDAD TRÁFICO		1						1										
JUEGOS DE AZAR	1																	
VICTIMAS DEL TERRORISMO	119	124			1			107			10	1			5			
TOTALES	9925	9027	88	264	188	7020	453	662	22	3	205	111	3	205	111	3	1	4

ESTADÍSTICA POR TIPO DE RECURSO

TIPO DE RECURSO	REGISTRADOS	RESUELTO	ARCHIVO	ANULACIÓN	CADUCADO	DESESTIMATORIA	ESTIMATORIA	INHIBITORIA	INADMISIBLE	NO ADMITIDO A	OTROS/OTRAS	ESTIMACIÓN	REPOSICIÓN DE	SUSPENSIÓN	DESISTIMIENTO	REVOCACIÓN
DE ALZADA	9101	8261	87	232	184	6420	409	3	607	7	2	202	100	3	1	4
EXTRAORDINARIO DE REVISIÓN	37	30		6		6	2		3	13						
DE REPOSICIÓN	787	736	1	26	4	594	42		52	2	1	3	11			
TOTALES	9925	9027	88	264	188	7020	453	3	662	22	3	205	111	3	1	4

2. Recursos tramitados por la Dirección General de la Policía (desde el 12-9-2006 Dirección Adjunta Operativa del Cuerpo Nacional de Policía)

RECURSOS TRAMITADOS EN EL AÑO 2006

AÑO 2006	ENTRADA	RESUELTOS
Recursos de reposición	349	316
Recursos de alzada	608	495
Recursos extraordinarios de revisión	26	26

PENDIENTES AÑOS 2005

Recursos de reposición	20	20
Recursos de alzada	64	64
Recursos extraordinarios de revisión	-	-
TOTAL RESOLUCIONES	1067	921

RECURSOS PENDIENTES A 31 DE DICIEMBRE DE 2006

REPOSICIÓN	ALZADA	EXTRAORDINARIOS DE REVISIÓN	TOTAL
33	113	-	146

RECURSOS RESUELTOS AÑO 2006 (POR TIPO DE RESOLUCIÓN)

AÑO 2006	REPOSICIÓN	ALZADA	REVISIÓN	TOTAL
DESESTIMADOS	256	333	1	590
ESTIMADOS EN PARTE	2	4	-	6
ESTIMADOS	12	138	-	150
EXTEMPORÁNEOS	29	5	-	34
IMPROCEDENTES	9	12	25	46
ARCHIVADOS	4	2	-	6
TRAMITADOS A OTROS ORGANISMOS	4	1	-	5
PENDIENTES 2005	20	64	-	84
TOTAL	336	559	26	921

TOTAL RECURSOS 2006 POR MATERIAS

MATERIA	ALZADA	REPOSICIÓN	REVISIÓN	TOTAL
CONDECORACIONES	21	5	-	26
ENFERMEDAD	6	21	-	27
ESCALAFONAMIENTO	1	-	-	1
GRADO PERSONAL	1	20	-	21
JORNADA / HORARIO /VACACIONES	6	6	-	12
JUBILACIONES	1	26	1	28
OTRAS (Distintivos y armamento, formación, reconocimiento trienios...)	14	5	-	19
PUESTOS TRABAJO	42	102	1	145
RÉGIMEN DISCIPLINARIO	71	36	-	107
RETRIBUCIONES	11	25	-	25
RECLAMACIÓN INDEMNIZACIÓN	3	10	-	13
SELECCIÓN /ASCENSO	10	15	-	25
SEGUNDA ACTIVIDAD	4	21	-	25
SELECCIÓN / INGRESO	415	48	24	487
SITUACIONES ADMINISTRATIVAS	2	9	-	11
Pendientes 2005	64	20	-	84
TOTAL	672	369	26	1067

3. Recursos tramitados por la Dirección General de la Guardia Civil (desde el 12-9-06, Dirección Adjunta Operativa de la Guardia Civil).

1.1 Asuntos registrados, resueltos y pendientes.

NÚM. ASUNTOS POR TEMAS GENÉRICOS REGISTRADOS DE ENTRADA DURANTE EL AÑO 2006

	2006	% sobre el total
Ascensos	18	1,17%
Condecoraciones	17	1,10%
Cursos	28	1,82%
Destinos	29	1,88%
Efectos económicos	556	36,08%
Inutilidad física	12	0,78%
Incompatibilidad	53	3,44%
Pabellones	3	0,19%
Permisos **	366	23,75%
Responsabilidad patrimonial	168	10,90%
Servicio	159	10,32%
Reingresos y bajas	1	0,06%
Trienios	5	0,32%
Reserva	2	0,13%
Varios	124	8,05%
TOTAL	1541	100.00%

** Solicitudes Consultas, informaciones y contestaciones relativas a la modificación O.G. sobre Permisos.

1.2 Tipos de recursos y otros, registrados y resueltos.

TIPOS DE ACTUACIONES REGISTRADAS Y RESUELTAS EN EL AÑO 2006

	REGISTRADOS	% sobre total	RESUELTOS
R. ALZADA	230	14,9%	232
R. REPOSICIÓN	78	5,1%	78
R. EXTRA. REVISIÓN	3	0,2%	3
P. INICIAL	330	21,4%	284
Dº. PETICIÓN	575	37,3%	312
R. AGRAVIO	5	0,3%	6
R. QUEJA	98	6,4%	96
RESP. PATRIMONIAL	168	10,9%	169
INCOMPATIBILIDADES	46	3,0%	41
OTROS	8	0,5%	3
TOTAL	1541	100,0%	1224

1.3 Sentido de las resoluciones por materias.**SENTIDO DE LAS RESOLUCIONES**

	2006	% sobre el total
ESTIMADAS	229	18,4%
DESESTIMADAS	755	60,76%
INADMITIDAS	64	5,1%
OTRAS	196	15,8%
TOTAL	1224	100%

10.4.2. ÁREA DE INDEMNIZACIONES

Le compete la tramitación de los expedientes de indemnizaciones por responsabilidad patrimonial del Estado y expedientes de resarcimiento a transportistas extranjeros que, a su paso por territorio español, en viajes de carácter internacional, sufran daños como consecuencia de acciones violentas, así como la ejecución de sentencias firmes que reconocen indemnizaciones a los reclamantes.

Durante el año 2006 se han incoado 154 expedientes de responsabilidad patrimonial de la Administración General del Estado, habiéndose resuelto 159, lo que representa un incremento del 15% respecto al año anterior.

Por lo que respecta a los procedimientos de resarcimiento a transportistas extranjeros (Ley 52/1984, de 26 de diciembre) se han incoado y resuelto este año 5 expedientes.

Finalmente, en lo relativo a las ejecuciones de sentencias en materia de responsabilidad patrimonial de la Administración del Estado, se observa una disminución en el número, pasando de 27 en 2005 a 17 en 2006 si bien se refiere a 41 reclamantes, siendo la cantidad abonada de 1.160.954,16 euros, lo que representa un decremento respecto al año 2005 del 60%. Por el contrario, la suma abonada por indemnizaciones en este concepto en virtud de resoluciones administrativas estimatorias ha sido de 1.512.597,74 € mientras que el año 2005 fue de 760.840,38 €.

También se incluyen datos relativos a procedimientos de responsabilidad patrimonial tramitados por la Dirección General de la Guardia Civil (Subdirección General de Personal, Área de Asuntos Legales), que se refieren a reclamaciones por actuaciones del mencionado Centro Directivo, y por la Dirección General de Instituciones Penitenciarias (Subdirección General de Inspección Penitenciaria), relativos a reclamaciones de internos en Centros Penitenciarios o de terceros, por daños causados por internos.

1. Procedimientos tramitados por la Subdirección General de Recursos (Área de Indemnizaciones)

Expedientes incoados:	171
-Responsabilidad patrimonial del Estado	154
-Resarcimientos a transportistas extranjeros	0
-Ejecución de Sentencias	17
Expedientes en trámite	110
Resoluciones dictadas:	164
-Responsabilidad patrimonial del Estado	159
estimatorias	60
desestimatorias	92
terminación anormal	7
-Indemnizaciones a transportistas extranjeros	5

Cantidades abonadas:	2.707.463,08 N
-Responsabilidad patrimonial del Estado	1.512.597,74 N
-Indemnizaciones a transportistas extranjeros	33.911,18 N
-Ejecución de Sentencias	1.160.954,16 N

2. Procedimientos de responsabilidad patrimonial de la Administración Pública tramitados por la Dirección General de la Guardia Civil (desde 12-9-2006, Dirección Operativa de la Guardia Civil)

1. Procedimientos de responsabilidad patrimonial

	Exp. 2003	Exp. 2004	Exp. 2005	Exp. 2006	
PROCEDIMIENTOS INCOADOS	1779	155	136	168	
PROCEDIMIENTOS EN TRÁMITE (Referidos a 31 de diciembre del año correspondiente)				148	
EXPEDIENTES RESUELTOS DURANTE EL AÑO 2004 (Referidos a los años indicados)	ESTIMADOS	2	14	28	4
	DESESTIMADOS	0	24	81	16
	INADMITIDOS	0	0	0	0
TOTAL	2	38	109	20	
TOTAL RESUELTOS EN EL AÑO 2006				169	

2. Cantidades abonadas

	AÑO 2006	
CANTIDADES ABONADAS (*)	Exp. Año 2003	7.425 N
	Exp. Año 2004	35.306,66 N
	Exp. Año 2005	289.013,32 N
	Exp. Año 2006	2.212,23 N
TOTAL	333.957,54 N	

(*) Incremento motivado por un supuesto de indemnización por daños y perjuicios derivados de un accidente sufrido por un súbdito marroquí al ser arrollado por una embarcación del Cuerpo, que asciende a la cantidad de 264.883,54 €

3. Procedimientos de responsabilidad patrimonial de la Administración Pública tramitados por la Dirección General de Instituciones Penitenciarias

- Expedientes incoados	73
- Expedientes en trámite	68
- Resoluciones dictadas	98
- estimatorias	14
- desestimatorias	84
- Cantidades abonadas por resoluciones estimatorias	37.118,34 euros
- Gestión Presupuestaria. Cantidades abonadas por ejecución de sentencias de responsabilidad patrimonial de la Administración.	298.347,23 euros

10.4.3. ÁREA DE RELACIONES CON LOS TRIBUNALES

Constituye una vía o cauce de comunicación ente los órganos de los distintos órdenes jurisdiccionales y los distintos órganos administrativos del Departamento afectados por los procedimientos judiciales.

Así, recibe y cursa a los órganos que los han de cumplimentar los requerimientos, citaciones, escritos y actuaciones de todo tipo interesadas por los órganos jurisdiccionales, tanto del orden contencioso-administrativo como de los restantes órdenes jurisdiccionales.

Tiene atribuida la misión de prestar la máxima colaboración a los Servicios Jurídicos del Estado ante los Tribunales, tanto en la preparación de los litigios, como en la instrucción de los mismos.

Por otra parte tiene encomendada la tramitación y formulación de propuestas de resolución en los expedientes de revisión de oficio y reclamaciones previas a la vía judicial.

A continuación se detallan las actuaciones desarrolladas en el año 2006

1.- NÚMERO TOTAL DE ENTRADAS	6.038
2.- REVISIONES DE OFICIO	
2.1 Procedimientos incoados	94
2.2 Procedimientos resueltos	105
3.- DECLARACIONES DE LESIVIDAD	
3.1 Procedimientos incoados	2
3.2 Procedimientos resueltos	2
4.- RECLAMACIONES PREVIAS A LA VÍA JUDICIAL CIVIL	
4.1 Procedimiento incoados	6
4.2 Procedimientos resueltos	5
5.- REQUERIMIENTOS DE REMISIÓN DE EXPEDIENTES ADMINISTRATIVOS...	1.745
6.- ACUSES DE RECIBO A ÓRGANOS JURISDICCIONALES	5.378
7.- TASACIÓN DE COSTAS	51

8.- REMISIÓN DE AUTOS	
8.1 Autos de suspensión	78
8.2 Acordando caducidad Procedimiento	58
8.3 Desistimientos del Procedimiento	74
8.4 Desierta casación recurrente	112
8.5 Desierta casación Abogado del Estado	29
8.6 Otros	128
9.- REMISIÓN SENTENCIAS CON RECURSO DE CASACIÓN	
9.1 Interpuesto por recurrente	216
9.2 Interpuesto por Abogado del Estado	40
10.- REMISIÓN SENTENCIA Y EXPEDIENTE	
10.1 Estimatorias	325
10.2 Desestimatorias	1.237
10.3 De Inadmisión	162
10.4 Otras	166
10.5 Remisión de expedientes	17
11.- SERVICIOS JURÍDICOS	
11.1 Sentencias de conocimiento	19
11.2 Gestiones directas con Servicios Jurídicos	32
12.- VARIOS (otros requerimientos judiciales, reiteraciones, peticiones de prueba)...	241
13.- NÚMERO TOTAL DE SALIDAS	11.072

10.5. PROTECCIÓN CIVIL

10.5.1. ACCIDENTES GRAVES NOTIFICADOS A LA COMISIÓN EUROPEA.

Durante el año 2006, no se ha notificado ningún accidente grave a la Comisión Europea.

El Real Decreto 1254/1999, de 16 de julio, por el que se aprueban medidas de control de los riesgos inherentes a los accidentes graves en los que intervengan sustancias peligrosas, que transpone la Directiva comunitaria 96/82/CE, define en su artículo 3, accidente grave como:

“cualquier suceso, tal como una emisión en forma de fuga o vertido, incendio o explosión importantes, que sea consecuencia de un proceso no controlado durante el funcionamiento de cualquier establecimiento al que sea de aplicación el presente Real Decreto, que suponga una situación de grave riesgo, inmediato o diferido, para las personas, los bienes y el medio ambiente, bien sea en el interior o exterior del establecimiento, y en el que estén implicadas una o varias sustancias peligrosas”.

El Real Decreto 1254/1999 en su artículo 16 “Autoridades competentes”, establece las competencias y atribuye al Ministerio del Interior, a través de la Dirección General de Protección Civil, las siguientes funciones:

1. Mantener relación permanente con la Comisión Europea a los efectos previstos en la Directiva 96/82/CE de 9 de diciembre de 1996 relativa al control de los riesgos inherentes a los accidentes graves en los que intervengan sustancias peligrosas, y en particular para:
 2. Informar, tan pronto como sea posible, de los accidentes graves que hayan ocurrido en el territorio español y que respondan a los criterios del Anexo VI.

10.5.2. EMERGENCIAS PRODUCIDAS EN EL TRANSPORTE DE MERCANCÍAS PELIGROSAS POR CARRETERA Y FERROCARRIL. AÑO 2006

1. Introducción

Este informe presenta la estadística de emergencias producidas en el transporte de mercancías peligrosas por carretera y ferrocarril correspondiente al año 2006.

La Directriz Básica de Planificación de Protección Civil ante el riesgo de accidentes en los Transportes de Mercancías Peligrosas por Carretera y Ferrocarril publicada por el Real Decreto 387/1996, recoge como un elemento básico de planificación la realización de la estadística de este tipo de emergencias, en el ámbito nacional, por parte de la Dirección General de Protección Civil y Emergencias (DGPCE) (ver Capítulo II).

Los datos, de acuerdo al contenido de la citada Directriz, han sido recabados de las autoridades competentes de las Comunidades Autónomas, a través de las Delegaciones de Gobierno correspondientes, en aquellas Comunidades que han asumido las competencias en la gestión de emergencias producidas por accidentes en el transporte de mercancías peligrosas. En el resto de Comunidades, los datos proceden directamente de las Delegaciones y Subdelegaciones de Gobierno. Esta información se ha completado con la recibida de la Agrupación de Tráfico de la Guardia Civil, la cual ha sido incorporada a la base de datos con que cuenta la DGPCE, siempre y cuando permitiese conocer todos los apartados que forman parte del modelo de informe que constituye el Anexo II de la Directriz Básica (ver apartado II.B).

Este estudio se centra en el análisis de 105 accidentes correspondientes al año 2006

2. Marco legal

Por Real Decreto 407/1992, de 24 de abril, se aprobó la Norma Básica de Protección Civil prevista en el artículo 8 de la Ley 2/1985, de 21 de enero, sobre Protección Civil.

En la citada Norma Básica se dispone que, entre otras, las emergencias que puedan derivarse de accidentes en los transportes de mercancías peligrosas, serán objeto de planes especiales, elaborados de acuerdo con la correspondiente Directriz Básica que establecerá los criterios mínimos que habrán de seguir las distintas Administraciones públicas en la confección de estos Planes Especiales de Protección Civil frente a los riesgos de accidentes en los transportes de mercancías peligrosas, por carretera y ferrocarril, en el ámbito territorial y competencial que a cada una corresponda. Todo ello con la finalidad de prever un sistema que haga posible, en su caso, la coordinación y actuación conjunta de los distintos servicios y Administraciones implicadas. Dicha Directriz fue aprobada por Real Decreto 387/1996, de 1 de marzo, siendo publicada en el B.O.E. del 22 de marzo de 1996.

A los efectos de la Directriz Básica se consideran mercancías peligrosas todas aquellas sustancias que en caso de accidente durante su transporte, por carretera o ferrocarril, pueden suponer riesgos para la población, los bienes y el medio ambiente, y que, por ello, su transporte por carretera o ferrocarril esté prohibido o solo autorizado bajo las condiciones que figuran en los anejos A y B del Acuerdo Europeo sobre Transporte Internacional de Mercancías Peligrosas por Carretera (ADR) o Ferrocarril (RID) respectivamente.

Dentro de los elementos básicos que la directriz establece como fundamentales para la planificación, figura la elaboración de la Estadística de las emergencias producidas por accidentes.

3. Objetivos

La estadística de las emergencias producidas por accidentes en los transportes de mercancías peligrosas tiene por objeto el registro y análisis de los datos más relevantes relativos a dichas emergencias y fundamentalmente la localización del suceso, las características de las mercancías peligrosas involucradas, el tipo de accidente a efectos de protección civil, la clasificación de la situación de emergencia y las consecuencias para la población, los bienes y el medio ambiente.

La finalidad es establecer pautas para el perfeccionamiento en la organización y operatividad de los planes de protección civil y fundamentar actividades y medidas de carácter preventivo, por los organismos y entidades en cada caso competentes.

4. Proceso de elaboración.

Las estadísticas de las emergencias producidas por accidentes en los transportes de mercancías peligrosas, por carretera y ferrocarril, deben ser elaboradas, para el ámbito territorial de cada Comunidad Autónoma, por el órgano que a estos efectos sea designado en el Plan de Protección Civil de la Comunidad Autónoma correspondiente.

La Dirección General de Protección Civil y Emergencia debe elaborar las estadísticas de las emergencias producidas por accidentes en los transportes de mercancías peligrosas en el ámbito nacional.

Los órganos que hayan sido designados en los planes de las Comunidades Autónomas habrán de comunicar anualmente a las respectivas Delegaciones del Gobierno los datos correspondientes de cada una de las emergencias producidas por los accidentes ocurridos en su territorio, utilizando el boletín estadístico cuyo formato se incluye en el Anexo II de la Directriz Básica.

Las Delegaciones del Gobierno darán traslado de estos datos a la Dirección General de Protección Civil y Emergencias. Todo ello sin perjuicio de las competencias que corresponde ejercer al Ministerio del Interior, a través de la Dirección General de Tráfico, en materia de coordinación de la estadística y la investigación de accidentes de tráfico.

5. Listado general de accidentes

Como ya se ha indicado, el presente estudio recoge el análisis de los 105 accidentes notificados en el año 2006, habiendo descartado los de tipo 1, es decir, “avería o accidente en el que el vehículo o convoy de transporte no puede continuar la marcha, pero el continente de las materias peligrosas transportadas está en perfecto estado y no se ha producido vuelco o descarrilamiento”.

6. Nota

En el estudio faltan por analizar los datos de los accidentes notificados por la Comunidad Autónoma de Cataluña y Canarias.

**ESTADÍSTICA DE LAS EMERGENCIAS EN EL TRANSPORTE DE MERCANCÍAS PELIGROSAS
DIRECCIÓN GENERAL DE PROTECCIÓN CIVIL Y EMERGENCIAS**

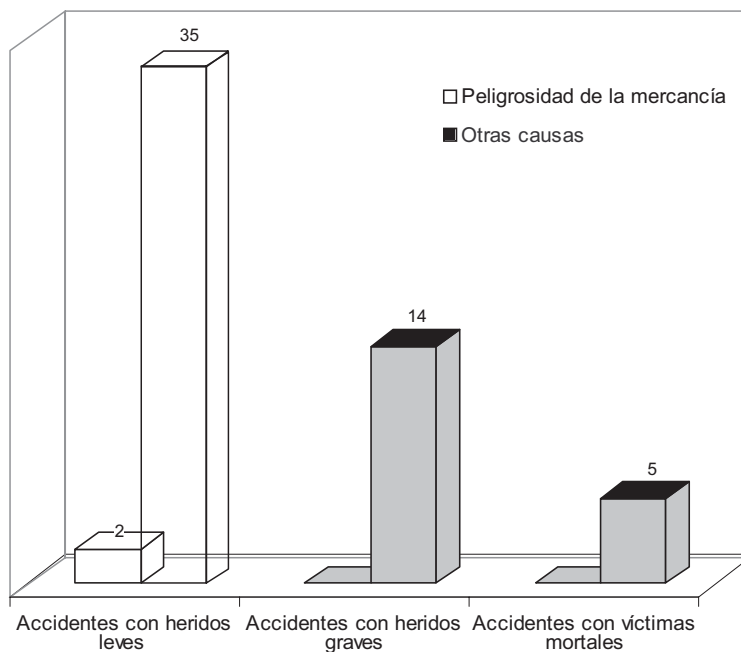
Naturaleza y extensión de los daños.

Distribución por daños humanos.

		ACCIDENTES	
		NÚMERO	PORCENTAJE
Accidentes con heridos leves	Mercancía	2	1,9%
heridos leves	Otras	35	33,3%
Accidentes con heridos graves	Mercancía		
heridos graves	Otras	14	13,3%
Accidentes con víctimas mortales	Mercancía		
víctimas mortales	Otras	5	4,8%

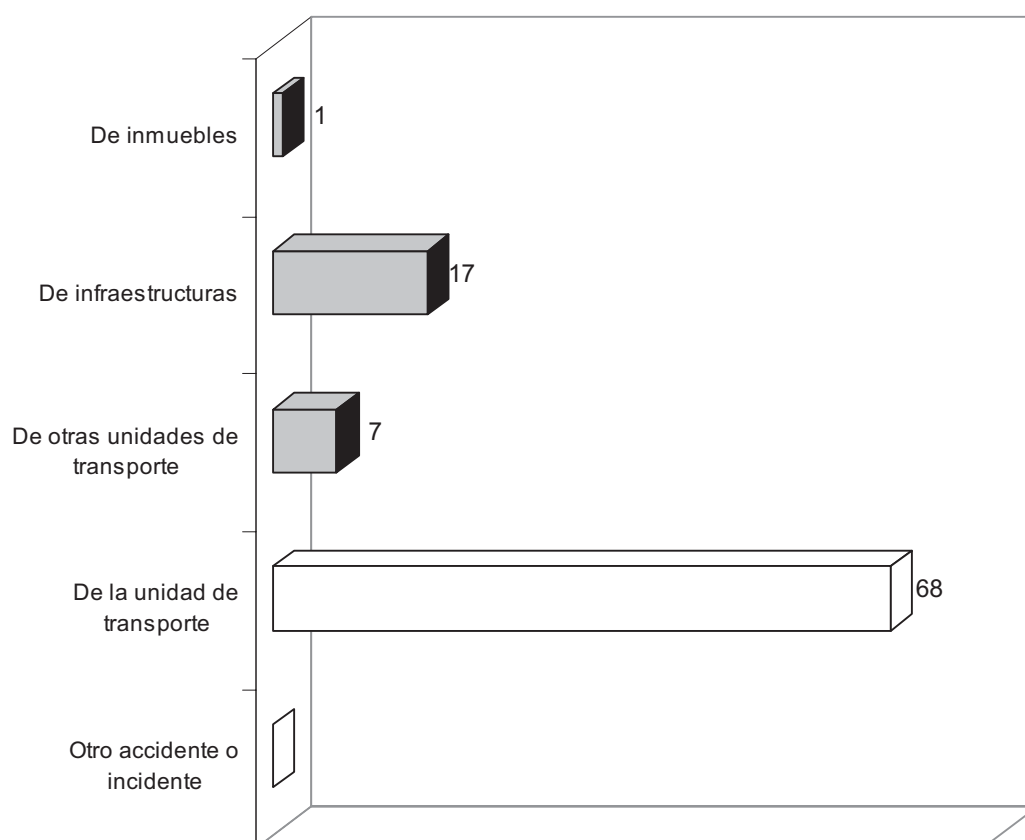
Porcentajes calculados sobre el total de accidentes 105

Mercancía: Por la peligrosidad en la mercancía **Otras:** Por otras causas



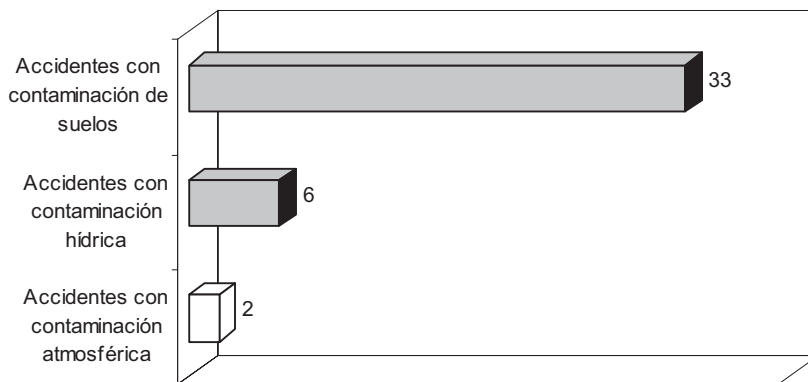
Naturaleza y extensión de los daños
Distribución de accidentes por tipos de daños materiales. Año 2006

DAÑOS MATERIALES	ACCIDENTES	
	NÚMERO	PORCENTAJE
Otro accidente o incidente		
De la unidad de transporte	68	64,8%
De otras unidades de transporte	7	6,7%
De infraestructuras	17	16,2%
De inmuebles	1	1,0%
TOTAL	105	89%



Distribución de accidentes por tipo de daños ambientales

TIPO DE DAÑO AMBIENTAL	ACCIDENTES	
	NÚMERO	PORCENTAJE
Accidentes con contaminación atmosférica	2	1,9%
Accidentes con contaminación hídrica	6	5,7%
Accidentes con contaminación de suelos	33	31,4%



Accidentes con riesgo para la población y necesidad de evacuación.

Riesgo para la población

Total	Nº accidentes		Nº total de personas expuestas
	Porcentaje		
5	4,8%		438

Porcentajes calculados sobre el total de accidentes 105

Necesidad de evacuación

Total	Nº accidentes		Nº total de personas evacuadas
	Porcentaje		
6	5,7%		26

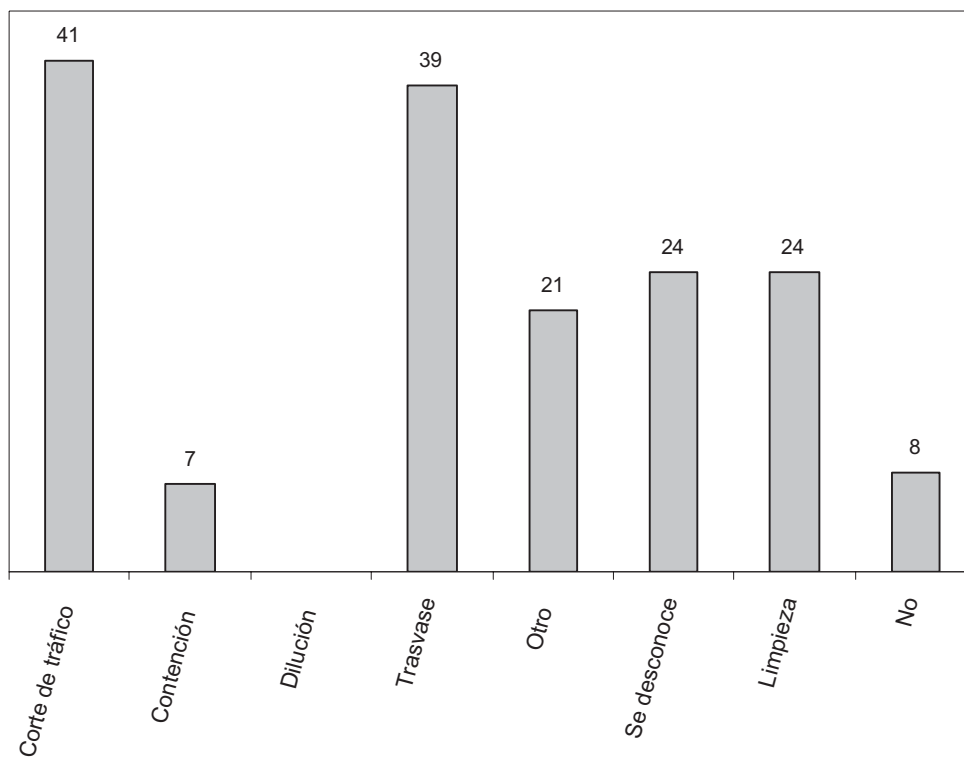
Porcentajes calculados sobre el total de accidentes 105

FECHA	C.A.	PROVINCIA	Nº ONU	MERCANCÍA	RIESGO PARA POBLACIÓN
14/3/2006	CASTILLA Y LEÓN	Burgos	0143	NITROGLICERINA DESENSIBILIZADA con un mínimo del 40%, en peso, de flemador no volátil insoluble en agua	X
8/3/2006	COMUNIDAD VALENCIANA	Alicante	1897	TETRACLOROETILENO	
25/1/2006	COMUNIDAD VALENCIANA	Alicante	1965	HIDROCARBUROS GASEOSOS LICUADOS EN MEZCLA, N.E.P. tales como mezcla A, A0, A01, A02, A1, B, B1, B2 o C	
20/2/2006	GALICIA	Orense	2209	FORMALDEHÍDO EN SOLUCIÓN con un mínimo del 25% de formaldehído	

FECHA	C.A.	PROVINCIA	Nº ONU	MERCANCÍA	RIESGO PARA POBLACIÓN			C.A.	PROVINCIA
					FECHA				
19/10/2006	MADRID	Madrid	2211	POLÍMEROS EXPANSIBLES EN GRÁNULOS que desprendan vapores inflamables			X		
30/10/2006	MADRID	Madrid	1965	HIDROCARBUROS GASEOSOS LICUADOS EN MEZCLA, N.E.P. tales como mezcla A, A0, A01, A02, A1, B, B1, B2 o C	X	26	X	26	
3/8/2006	NAVARRA	Navarra	2014	PERÓXIDO DE HIDRÓGENO EN SOLUCIÓN ACUOSA con un mínimo del 20% y un máximo del 60%, de peróxido de hidrógeno (estabilizado según las necesidades)	X				
17/4/2006	NAVARRA	Navarra	3048	Plagucida a base de fosfuro de aluminio	X	12			
12/1/2006	NAVARRA	Navarra	1760	LÍQUIDO CORROSIVO, N.E.P.			X		
17/8/2006	PAÍS VASCO	Vizcaya	1202	COMBUSTIBLES PARA MOTORES DIESEL conforme a la norma EN 590:1993 o GASÓLEO o ACEITE MINERAL PARA CALDEO LIGERO con punto de inflamación definido en la norma EN 590:1993	X				
				1203	GASOLINA				
TOTAL					5	438	6	26	

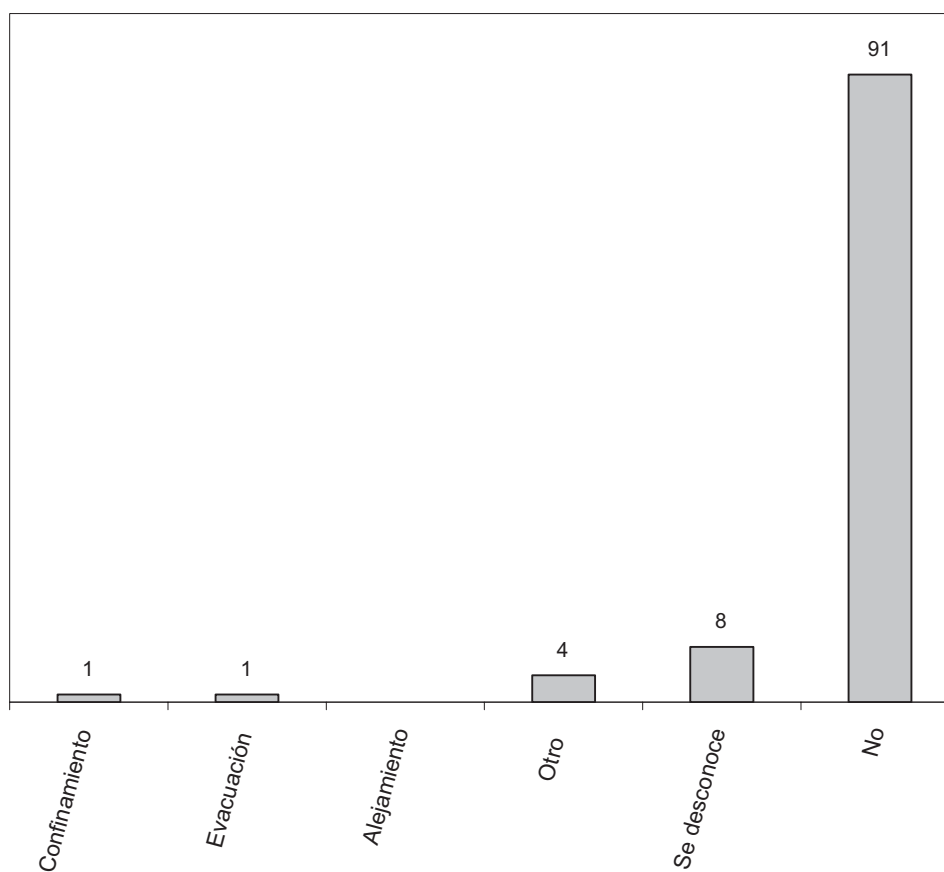
Distribución de medidas adoptadas para mitigar los efectos del accidente.

MEDIDAS ADOPTADAS	ACCIDENTES	
	NÚMERO	PORCENTAJE
Corte de tráfico	41	39,0%
Contención	7	6,7%
Dilución		
Trasvase	39	37,1%
Otros	21	20,0%
Se desconoce	24	22,9%
Limpieza	24	22,9%
No	8	7,6%
Total accidentes con medidas adoptadas para mitigar los efectos del accidente	73	69,5%
TOTAL ACCIDENTES	105	



Distribución de medidas de protección a la población

Accidentes		
Medidas de protección	Número	Porcentaje
Confinamiento	1	1,0%
Evacuación	1	1,0%
Alejamiento		
Otros	4	3,8%
Se desconoce	8	7,6%
No	91	86,7%
Total accidentes con medidas de protección a la población	6	5,7%
TOTAL ACCIDENTES	105	

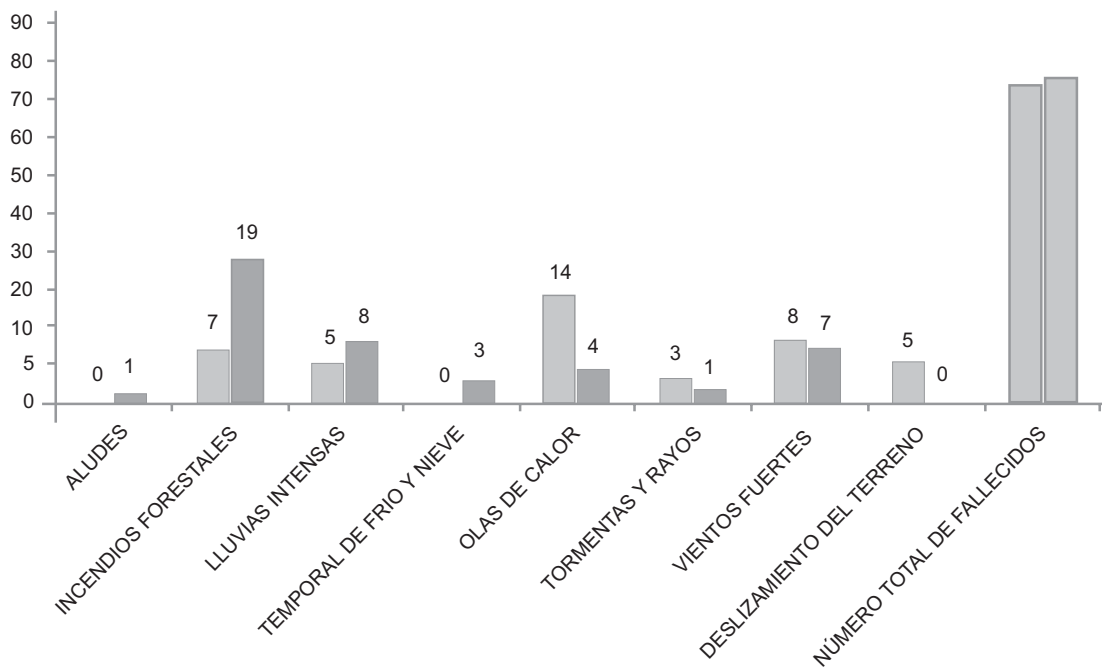


10.5.3. RELACIÓN DE FALLECIDOS POR RIESGOS NATURALES, CLASIFICADOS SEGÚN TIPO DE RIESGO

COMPARACIÓN DE RESULTADOS 2006 Y 2005

AÑOS	ALUDES	INCENDIOS FORESTALES	LLUVIAS INTENSAS	TEMPORAL DE FRIO Y NIEVE	OLAS DE CALOR	TORMENTAS Y RAYOS	VIENTOS FUERTES	DESIZAM. DE TERRENO	Nº TOTAL DE FALLECIDOS
2006	0	7	5	0	14	3	8	5	42
2005	1	19	8	3	4	1	7	0	43

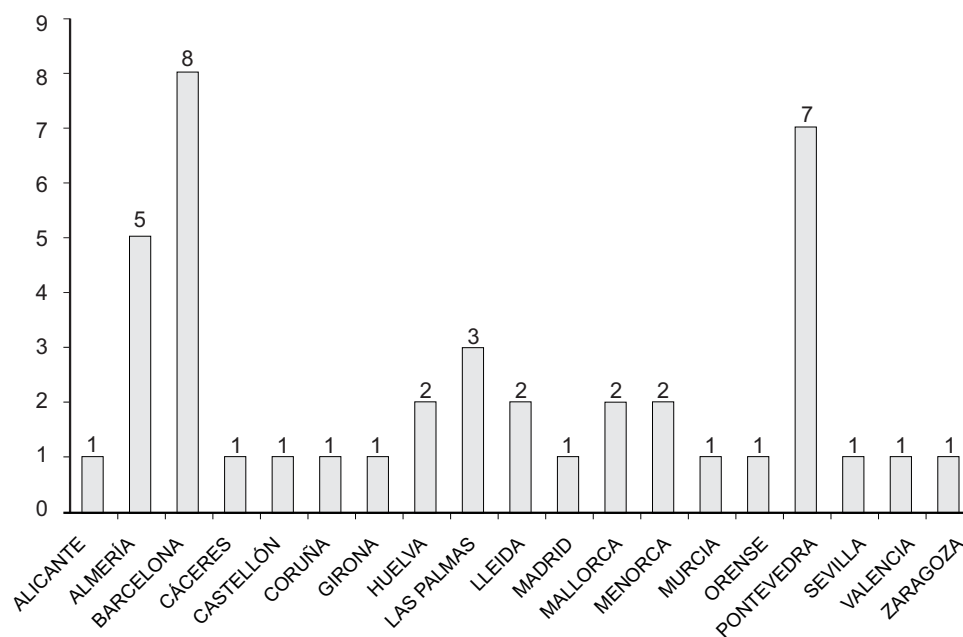
Fuente : Dirección General de Protección Civil y Emergencias. 2006



FALLECIDOS POR RIESGOS NATURALES, POR PROVINCIAS

PROVINCIA	Nº TOTAL DE FALLECIDOS 2006
ALICANTE	1
ALMERÍA	5
BARCELONA	8
CÁCERES	1
CASTELLÓN	1
CORUÑA	1
GIRONA	1
HUELVA	2
LAS PALMAS	3
LLEIDA	2
MADRID	1
MALLORCA	2
MENORCA	2
MURCIA	1
ORENSE	1
PONTEVEDRA	7
SEVILLA	1
VALENCIA	1
ZARAGOZA	1
TOTAL	42

Nº DE FALLECIDOS POR RIESGOS NATURALES.

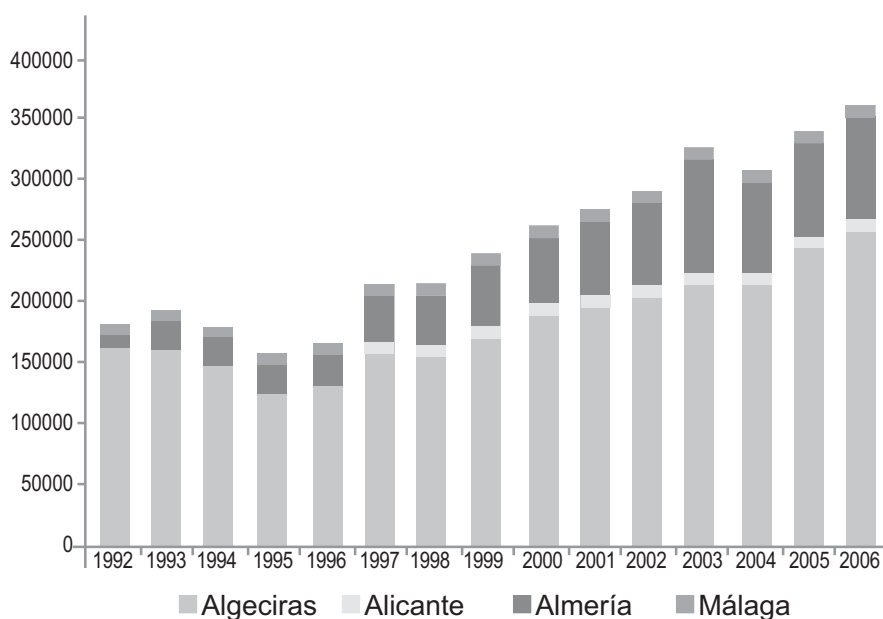


Clasificados por provincias y por tipo de riesgo									
PROVINCIA	ALUDES	INCENDIOS FORESTALES	LLUVIAS INTENSAS	TEMPORAL DE FRIO Y NIEVE	OLAS DE CALOR	TORMENTAS	VIENTOS FUERTES	DESIZAM. DE TERRENO	Nº TOTAL DE FALLECIDOS
ALICANTE					1				1
ALMERÍA			1		1		3		5
BARCELONA					7	1			8
CÁCERES					1				1
CASTELLÓN		1							1
CORUÑA							1		1
GIRONA		1							1
HUELVA			2						2
LAS PALMAS								3	3
LLEIDA								2	2
MADRID							1		1
MALLORCA							2		2
MENORCA					1	1			2
MURCIA					1				1
ORENSE					1				1
PONTEVEDRA		5	1				1		7
SEVILLA					1				1
VALENCIA			1						1
ZARAGOZA						1			1
TOTAL	0	7	5	0	14	3	8	5	42

PROVINCIA	Nº TOTAL DE FALLECIDOS 2005	Nº TOTAL DE FALLECIDOS 2006
ALICANTE		1
ALMERÍA		5
ÁVILA	1	
BADAJOS	1	
BALEARES	1	
BARCELONA	3	8
CÁCERES		1
CASTELLÓN	1	1
CORUÑA		1
GIRONA	4	1
GUADALAJARA	11	
HUELVA	1	2
HUESCA	1	
LAS PALMAS	7	3
LLEIDA	2	2
MADRID		1
MALLORCA		2
MENORCA		2
MURCIA	2	1
ORENSE	2	1
PALENCIA	2	
PONTEVEDRA		7
STA. CRUZ TENERIFE	1	
SEVILLA		1
TARRAGONA	1	
VALENCIA	2	1
ZARAGOZA		1
TOTAL	43	42

10.5.4. OPERACIÓN PASO DEL ESTRECHO – 2006

PASAJEROS ENTRE LOS AÑOS 1992 Y 2006-OPERACIÓN SALIDA TODOS LOS PUERTOS EMBARQUES REALIZADOS DESDE EL DÍA 15 DE JUNIO HASTA EL DÍA 15 DE AGOSTO



EMBARQUES CON RESPECTO AL AÑO 2005 – OPERACIÓN SALIDA Y RETORNO
 TODOS LOS PUERTOS
 EMBARQUES REALIZADOS DESDE EL DÍA 15/06/2006 HASTA EL DÍA 15/09/2006

PUERTO	ROTACIONES				PASAJEROS				VEHÍCULOS					
	AÑO 2006		AÑO 2005		AÑO 2006		AÑO 2005		AÑO 2006		AÑO 2005		DIFERENCIA	
													TOTAL	%
Algeciras	3255	3390	-135	-3,9	965494	938079	27415	2,9	253305	236624	16681	7		
Alicante	125	129	-4	-3,1	77242	69604	7638	10,9	17985	16992	993	5,8		
Almería	508	528	-20	-3,7	322721	335002	-12281	-3,6	78683	82923	-4240	-5,1		
Málaga	122	110	12	10,9	42167	38461	3706	9,6	6784	5818	966	16,6		
Operación salida	4010	4157	-147	-3,5	1407624	1381146	26478	1,9	356757	342357	14400	4,2		
Alhucemas	53	59	-6	-10,1	16898	24914	-8016	-32,1	4011	5752	-1741	-30,2		
Argel	10	10	0	0	9446	9669	-223	-2,3	2155	2011	144	7,1		
Ceuta	1132	1077	55	5,1	393513	355343	38170	10,7	87849	80396	7453	9,2		
Ghazaouet	59	60	-1	-1,6	19129	19488	-359	-1,8	5280	5106	174	3,4		
Melilla	203	178	25	14	77510	77758	-248	-0,3	15477	15488	-11	0		
Nador	362	352	10	2,8	227813	237796	-983	-4,1	50530	52562	-2032	-3,8		
Orán	120	138	-18	-13	63431	62296	1135	1,8	14680	13463	1217	9		
Tánger	2266	2358	-92	-3,9	537804	554640	-16836	-3	151989	147536	4453	3		
Operación retorno	4205	4232	-27	-0,6	1345544	1341904	3640	0,2	331971	322314	9657	2,9		
Total global	8215	8389	-174	-2	2753168	2723050	30118	1,1	688728	664671	24057	3,6		

10.5.5. DATOS SOBRE INCENDIOS FORESTALES CORRESPONDIENTES A 2006

DATOS GENERALES DE INCENDIOS FORESTALES

Número de conatos < 1 hectárea	10.945
Número de incendios > 1 hectárea	5.410
Superficie forestal afectada	148.826,9 hectáreas
Superficie arbolada	69.339,7 hectáreas
Matorral y monte abierto	70.634,6 hectáreas
Pastos y dehesas	8.852,6 hectáreas

Fuente: Dirección General para la Biodiversidad

INCENDIOS FORESTALES CON INCIDENCIA A EFECTOS DE PROTECCIÓN CIVIL

Número de incendios con incidencia a efectos de Protección Civil	142
Incendios con constitución del CECOPI	9
Fallecidos	7
Heridos	17
Incendios con evacuación	50
Incendios con cortes de carreteras	30
Incendios con cortes en red de ferrocarril	11
Incendios con cortes de electricidad	4
Incendios con cortes de teléfono	3
Incendios con otras consecuencias/actuaciones	79
Incendios con intervención de las Fuerzas Armadas (adicionales a aquellos en los que ha participado el Grupo 43)	5
Incendios con intervención de otros medios estatales	64
Incendios con intervención de medios de otras CCAA	3
Incendios con intervención de medios extranjeros	4

AYUDAS CONCEDIDAS A FAMILIAS AÑO 2006

NORMATIVA	AYUDAS POR FALLECIMIENTOS		AYUDAS PARA VIVIENDAS Y ENSERES		TOTALES	
	Nº Expt.	IMPORTE	Nº Expt.	IMPORTE	Nº Expt.	IMPORTE
RD-LEY 06/2004: INCENDIOS E INUNDACIONES	0	0	50	145.214,57	50	145.214,57
RD-LEY 08/2006: INCENDIOS FORESTALES EN GALICIA	5	72.000,00	0	0,00	5	72.000,00
RD-LEY 11/2005: INCENDIOS FORESTALES GUADALAJARA Y OTROS	3	54.000,00	0	0,00	3	54.000,00
RD-307/05. AYUDAS EN SITUACIONES DE EMERGENCIA	0	0	52	72.096,47	52	72.096,47
ORDEN INT/439/2005: BARCELONA "Barrio El Carmelo"			2	6.010,12	2	6.010,12
RD-L EY 5/2003, TERUEL (ALCAÑIZ)			5	9.636,79	5	9.636,79
RD-LEY 2/2005: Movimientos sísmicos en Lorca (MURCIA)			54	47.788,59	54	47.788,59
TOTALES	8	126.000,00	163	280.746,54	171	406.746,54

AYUDAS CONCEDIDAS A FAMILIAS AÑO 2006

PROVINCIA	AYUDAS POR FALLECIMIENTOS		AYUDAS PARA VIVIENDAS Y ENSERES		TOTALES	
	Nº Expt.	IMPORTE	Nº Expt.	IMPORTE	Nº Expt.	IMPORTE
07//ILLES BALEARS	1	18.000,00	0	0,00	1	18.000,00
12//CASTELLON DE LA PLANA	0	0	13	16.273,95	13	16.273,95
13//CIUDAD REAL	0	0	9	5.592,50	9	5.592,50
14//CORDOBA	0	0	16	24.480,96	16	24.480,96
15//CORUÑA, A	0	0	2	3.042,04	2	3.042,04
17//GIRONA	0	0	1	775,88	1	775,88
18//GRANADA	0	0	1	8.600,00	1	8.600,00
21//HUELVA	0	0	5	22.403,34	5	22.403,34
22//HUESCA	0	0	15	13.988,84	15	13.988,84
31//NAVARRA	0	0	28	90.588,56	28	90.588,56
32//OURENSE	1	18.000,00	0	0,00	1	18.000,00
36//PONTEVEDRA	5	72.000,00	0	0,00	5	72.000,00
44//TERUEL	0	0	1	2.250,00	1	2.250,00
46//VALENCIA	1	18.000,00	0	0,00	1	18.000,00
50//ZARAGOZA	0	0	11	29.314,97	11	29.314,97
TERUEL (ALCAÑIZ) RD-LEY 5/2003			5	9.636,79	5	9.636,79
BARCELONA (EL CARMELO)			2	6.010,12	2	6.010,12
MURCIA (RD-LEY 2/2005)			54	47.788,59	54	47.788,59
TOTALES	8	126.000,00	163	280.746,54	171	406.746,54

AYUDAS CONCEDIDAS A AYUNTAMIENTOS AÑO 2006

NORMATIVA	SUMINISTRO DE AGUA		GASTOS DE EMERGENCIA		TOTALES	
	Nº Expt.	IMPORTE	Nº Expt.	IMPORTE	Nº Expt.	IMPORTE
RD-LEY 11/2005, INCENDIOS FORESTALES GUADALAJARA Y OTROS	2	32.473,25	0	0	2	32.473,25
RD-LEY 14/05, TORMENTA TROPICAL DELTA EN CANARIAS	0	0	1	85.495,63	1	85.495,63
RD-307/2005, AYUDAS EN SITUACIONES DE EMERGENCIA	1	123.062,63	12	343.196,03	13	466.258,66
TOTALES	3	155.535,88	13	428.691,66	16	584.227,54

AYUDAS CONCEDIDAS A AYUNTAMIENTOS AÑO 2006

PROVINCIA	SUMINISTRO DE AGUA		GASTOS DE EMERGENCIA		TOTALES	
	nº Expt.	IMPORTE	nº Expt.	IMPORTE	nº Expt.	IMPORTE
17//GIRONA	0	0	1	198.544,53	1	198.544,53
18//GRANADA	0	0	8	122.325,67	8	122.325,67
21//HUELVA	1	123.062,63	0	0	1	123.062,63
23//JAEN	0	0	1	14.945,35	1	14.945,35
32//OURENSE	2	32.473,25	0	0	2	32.473,25
38//SANTA CRUZ DE TENERIFE	0	0	1	85.495,63	1	85.495,63
44//TERUEL	0	0	2	7.380,48	2	7.380,48
TOTALES	3	155.535,88	13	428.691,66	16	584.227,54

AYUDAS CONCEDIDAS A PERSONAS JURÍDICAS REQUERIDAS EN CASOS DE EMERGENCIA, AÑO 2006

NORMATIVA	Nº Expt.	IMPORTE
RD-LEY11/05:INCENDIOS FORESTALES GUADAL. Y OTROS	1	65.077,74
RD-307/05: AYUDAS EN SITUACIONES DE EMERGENCIA	2	956,00
TOTALES	3	66.033,74

AYUDAS CONCEDIDAS A PERSONAS JURÍDICAS REQUERIDAS EN CASOS DE EMERGENCIA, AÑO 2006

	Nº Expt.	IMPORTE
10//CACERES	3	66.033,74
TOTALES	3	66.033,74

10.5.6. ESCUELA NACIONAL DE PROTECCIÓN CIVIL**1. SÍNTESIS DE LAS ACTIVIDADES FORMATIVAS IMPARTIDAS DURANTE 2006**

En el cuadro siguiente se incluyen los datos globales, relativos a las actividades formativas impartidas en la Escuela Nacional de Protección Civil durante el año 2006. Se trata del número de cursos, número de horas lectivas y número de alumnos, correspondientes a los cursos y a las jornadas técnicas.

ACTIVIDADES FORMATIVAS IMPARTIDAS DURANTE 2006

	NÚMERO	HORAS LECTIVAS	NÚMERO DE ALUMNOS
CURSOS	44	1686	1406
JORNADAS TÉCNICAS	10	152	936
TOTAL	54	1838	2342

En términos generales, durante el periodo enero-diciembre de 2006, participaron en actividades formativas de la Escuela Nacional de Protección Civil un total de 2.342 personas, cifra algo superior a la del año anterior (2.208 personas). El número de horas lectivas impartidas ha sido de 1.838, inferior a la cifra del año 2005, debido a que el Congreso Internacional ha supuesto un esfuerzo organizativo, pero no supone muchas horas lectivas. En todo caso se constata que tuvo una gran aceptación, recibándose un total de 348 solicitudes de participación en el mismo.

Como promedio se cada actividad formativa implica unos 43 alumnos o participantes y unas 34 horas lectivas, lo que supone que los cursos han tenido una mayor duración que en años anteriores.

A continuación, se muestran una tabla y unos gráficos comparativos con datos de los últimos 4 años. También en la tabla se ha incluido la previsión para 2007. Durante el periodo entre 2003 y 2006 no se han variado las tasas que se pagan por concepto de impartición de horas lectivas. Como puede verse, tanto en el número de horas lectivas como en el gasto en formación, durante 2006 ha habido un incremento en el gasto en formación (un 14.6% con respecto a 2005).

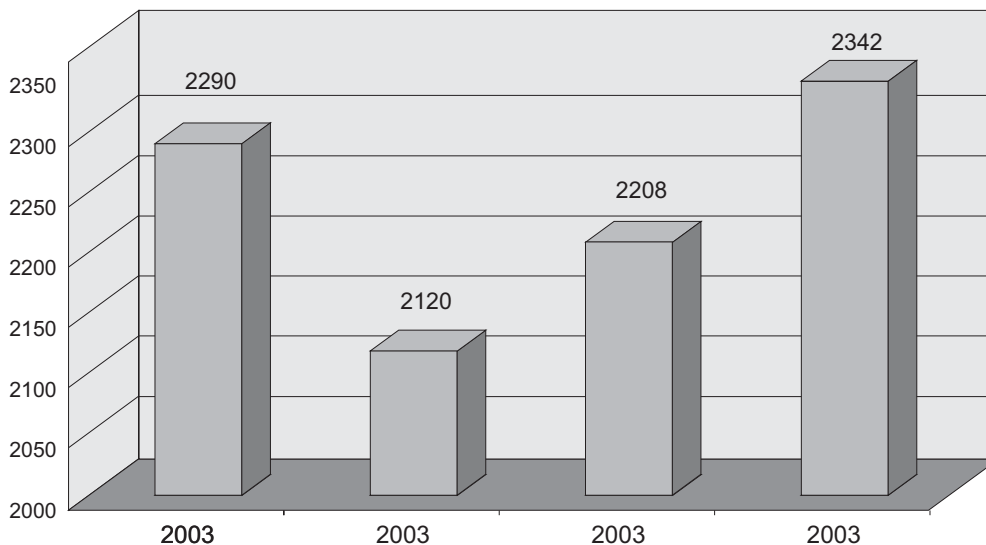
**TABLA COMPARATIVA – ACTIVIDADES FORMATIVAS
PERIODO 2003-2007**

	2003	2004	2005	2006	2007 (previsión)
Gasto en formación (euros)	-----	129.581	183.148	214.648	719.450
Nº ocupaciones en residencia (hab/día)	4.325	3.368	6.259	5.187	7.000
Nº de alumnos	2.290	2.120	2.208	2.342	8.512
Nº horas lectivas impartidas	1.688	1.573	2.831	1.838	4.117
Nº de cursos y jornadas	71	69	62	54	153

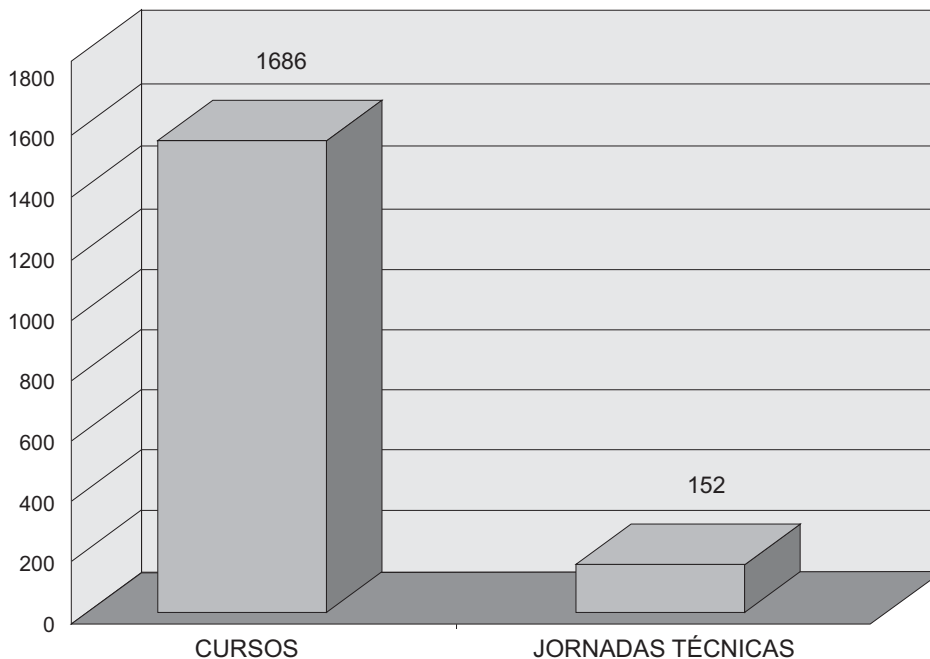
Por lo que se refiere al número de solicitudes presentadas para participar en actividades formativas, éste asciende a un total de durante 2006.

**EVOLUCIÓN 2003-2006
FORMACIÓN EN LA ESCUELA NACIONAL DE PROTECCIÓN CIVIL**

NÚMERO DE ALUMNOS / PARTICIPANTES



HORAS LECTIVAS EN 2006



2. CURSO DE CAPACITACIÓN EN PROTECCIÓN CIVIL POR TELEFORMACIÓN

Estos cursos se vienen impartiendo desde el año 2004 como experiencia de formación a distancia con plataforma de teleformación en la Escuela Nacional de Protección Civil. Se han impartido 2 ediciones durante el año 2006. Se trata de un curso en el cual se imparte una formación general correspondiente a un nivel intermedio en protección civil. Para mantener la calidad del curso se considera necesario mantener un contacto permanente con los alumnos y resolver sus dudas de forma particularizada.

1ª edición de 2006 : dirigida a todo el Sistema Nacional de Protección Civil

- Fechas: desde 20 de Febrero al 18 de Junio de 2006
- Participantes: 73 alumnos
- N° de horas: 100
- Abandono: 1,4%
- Finalización con éxito (aprobados) : 49 alumnos

2ª edición de 2006: dirigida a todo el Sistema Nacional de Protección Civil

- Fechas: desde 4 de septiembre del 2006 al 4 de Enero de 2007
- Participantes: 79 alumnos
- N° de horas: 100
- Abandono: 38 %
- Finalización con éxito (aprobados) : 39 alumnos

N° de tutores que han participado en cada una de las ediciones: 16

3. GASTOS EN FORMACIÓN

El gasto total destinado a la formación en la Escuela Nacional de Protección Civil durante el año 2006 asciende a 214.647,55 euros.

Comparando estas cifras con el resultado de gasto anual de 2005 (183.148 euros en total durante todo el ejercicio anterior), puede apreciarse que el gasto en formación ha ascendido en un 14.7 %. Dicho ascenso no se ha debido a una subida de tasas a profesorado, las cuales se han mantenido en todo el período 2003-2006, ni a otras subidas por otros conceptos.

Salvo en algún curso como los de Riesgos NRBQ, cuyos costes han sido elevados a causa del alto número de horas lectivas, junto con los costes de la formación práctica y el material específico necesario para éstos cursos especializados, el ratio de coste por actividad formativa ha sido similar al del año pasado.

A continuación se indica un resumen con las cifras de gastos de formación por colectivos y por ámbitos de la protección civil.

GASTO EN FORMACIÓN POR COLECTIVOS

Colectivo	Gasto total (euros)
Bomberos	7.338,02 (3.5%)
Voluntarios	11.230,52 (5.3%)
Fuerzas y Cuerpos de Seguridad	69.490,10 (32.4%)
Técnicos en prevención y gestión de riesgos	29.021,37 (13.6%)
Grupos mixtos de actantes	64.610,70 (30.1%)
Centros iberoamericanos	22.812,99 (10.7%)
Juventud y Población en general	9.143,85 (4.3%)
TOTAL	214.647,55

GASTO EN FORMACIÓN POR TEMÁTICA

Tema	Gasto total (euros)
Formación general en protección civil	23.535,40 (10.9%)
Gestión de emergencias	94.785,36 (44.2%)
Autoprotección y gestión de riesgos en empresas	18.597,76 (8.7%)
Riesgos tecnológicos	12.862,58 (6%)
Riesgos naturales	6.657,73 (3.1%)
Aspectos sociales y psicológicos de las emergencias	12.189,75 (5.7%)
Formación de Formadores	46.018,97 (21.4%)
TOTAL	214.647,55

4. CAMPAÑA DE PREVENCIÓN DE INCENDIOS FORESTALES “EL FUEGO LO A-PAGAMOS TODOS”

Bajo el lema “*El fuego lo Apagamos todos*”, con doble significado, se desarrolló, entre los meses de marzo y junio de 2006, la campaña educativa de prevención de incendios forestales del Ministerio de Interior. Esta campaña se ha dirigido desde la Escuela Nacional de Protección Civil, suponiendo un importante esfuerzo en dedicación, considerando esta como otra actividad formativa de especial relevancia.

Promovida por la Dirección General de Protección Civil y Emergencias, se planteó como objetivo fundamental sensibilizar al colectivo juvenil sobre los daños que se producen a causa de los incendios forestales, y fomentar una actitud proactiva en la ciudadanía para la reducción de este riesgo.

El coste total de la campaña ha sido de 795.407,33 euros.

Esta Campaña se ha articulado a través de las Delegaciones y Subdelegaciones del Gobierno, que cuentan con el apoyo técnico de las Unidades de Protección Civil.

Se contrataron un total de 108 profesionales de diversos ámbitos ligados a la educación y a los incendios forestales y la educación medioambiental. Un grupo especializado de estos técnicos, un total de 8, con la supervisión del personal de la Escuela, fueron los responsables de diseñar la campaña y de tutorizar a los 100 comunicadores (dos por provincia), que fueron contratados para las tareas de divulgación de la campaña preventiva. La formación a estos comunicadores se realizó durante el mes de marzo.

El abanico de edades ha estado en su mayor parte entre los 12 y los 26 años, abarcando diferentes colectivos, tanto en el ámbito de la educación formal (Centros de Educación Primaria, Secundaria, Bachillerato y Universidad) como de la educación no formal (asociaciones culturales, deportivas, ONGs, grupos scout, etc), predominando el primero de ellos.

Las charlas impartidas han tenido una duración aproximada de una hora, primando el objetivo de sensibilizar y educar, más que la mera aportación de información.

Después de las charlas, en muchos centros, se han realizado encuestas para captar el interés posterior del alumnado y el impacto que ha tenido la presentación, teniendo en general una acogida positiva.

Se editaron un total de 50.000 trípticos y 5.000 pósters. El total de centros visitados fue de 806. El total de alumnos que han recibido la charla asciende a 75.843, superándose con creces las previsiones más optimistas, que no estimaban más de 50.000 alumnos.

Las provincias de Valladolid y León son las que han obtenido mejores resultados, con un total de alumnos que supera los 4.000. A continuación, Cuenca, Toledo, Palencia, Soria y Valencia se encuentran en torno a los 3.000, o cifra algo superior a este número de alumnos. Las Comunidades Autónomas de La Rioja y Cataluña fueron las que aportaron peores resultados. En la tabla adjunta se aprecian las cifras para cada provincia.

**DATOS FINALES DE LA CAMPAÑA DE PREVENCIÓN DE INCENDIOS FORESTALES
"EL FUEGO LO A-PAGAMOS TODOS".**

Comunidad Autónoma	Provincia	Número de centros visitados	Alumnos/ ciudadanos informados
ANDALUCIA	Málaga	29	2400
	Almería	21	2172
	Cádiz	18	1437
	Granada	25	2386
	Córdoba	20	1751
	Jaén	23	1637
	Huelva	22	1295
	Sevilla	18	1774
SUBTOTAL		176	14852
ARAGON	Huesca	13	783
	Zaragoza	20	1304
	Teruel	23	1970
SUBTOTAL		56	4057
ASTURIAS	Asturias	3	493
CANARIAS	Las Palmas	13	1064
	Santa Cruz de Tenerife	6	500
SUBTOTAL		19	1564
CASTILLA LA MANCHA	Ciudad Real	34	1616
	Albacete	15	1051
	Cuenca	27	3250
	Toledo	29	2945
	Guadalajara	18	1212
SUBTOTAL		123	10074
CANTABRIA	Cantabria	11	653
CASTILLA LEON	Salamanca	30	2756
	Zamora	38	2237
	León	31	4220
	Ávila	19	1951
	Valladolid	31	4227
	Palencia	21	3064
	Burgos	19	1750
	Soria	14	3355
	Segovia	27	2575
SUBTOTAL		230	26135

Comunidad Autónoma	Provincia	Número de centros visitados	Alumnos/ ciudadanos informados
C. VALENCIANA	Alicante	2	156
	Valencia	27	3215
	Castellón	4	432
	SUBTOTAL	33	3803
C. DE MADRID	Madrid	12	1090
CATALUÑA	Lérida	0	0
	Gerona	1	6
	Barcelona	0	0
	Tarragona	0	0
	SUBTOTAL	1	6
EXTREMADURA	Cáceres	22	2622
	Badajoz	11	2041
	SUBTOTAL	33	4663
GALICIA	Lugo	8	620
	La Coruña	22	2393
	Pontevedra	3	360
	Orense	14	1300
	SUBTOTAL	47	4673
ISLAS BALEARES	Palma de Mallorca	2	125
LA RIOJA	Logroño	3	43
MURCIA	Murcia	29	1890
NAVARRA	Pamplona	8	450
PAÍS VASCO	Vizcaya	1	97
	Guipúzcoa	16	875
	Álava	3	300
	SUBTOTAL	20	1272
TOTALES DE LA CAMPAÑA		Número Total de centros visitados	Alumnos/ciudadanos Totales informados
		806	75843

USO DE LA RESIDENCIA DE LA ESCUELA

El número total de residentes durante el año 2006, ha sido de 823, con una ocupación de 5.187 "días-persona", de lo que se deduce que la permanencia media, por persona, en la residencia ha sido de 6.3 días.

Durante 2006 el número de residentes ha aumentado, tratándose de estancias más cortas con respecto al dato de 2005. Este dato corrobora la tendencia al alza registrada en los últimos años, a causa de una mayor actividad formativa en la Escuela.

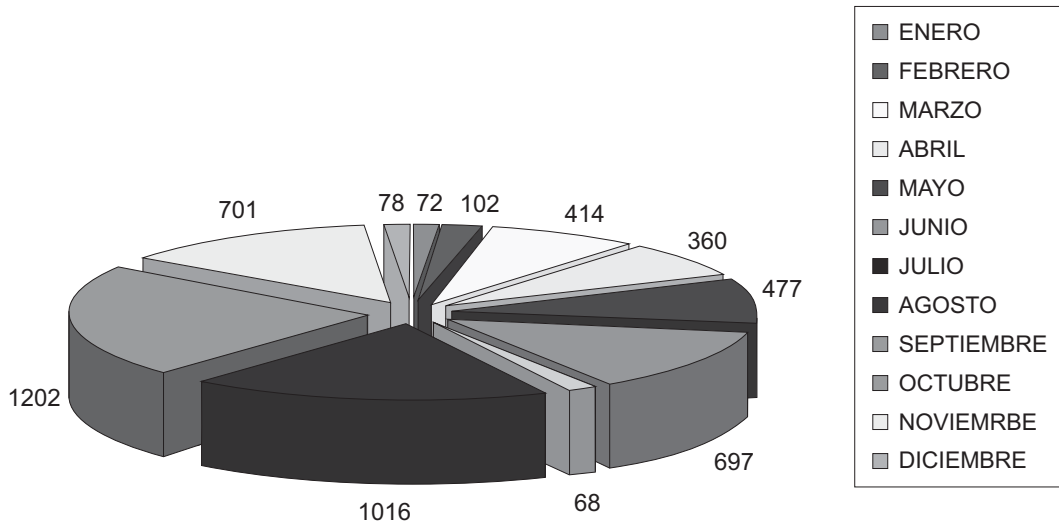
En el cuadro y los gráficos que figuran a continuación, se incluyen el número de personas que, al menos durante un día, utilizaron la residencia, y el de "días persona" de ocupación.

MESES	NUMERO DE RESIDENTES	OCUPACIONES
Enero	24	72
Febrero	37	102
Marzo	84	414
Abril	67	360
Mayo	132	477
Junio	150	697
Julio	0	0
Agosto	4	68
Septiembre	88	1016
Octubre	86	1202
Noviembre	88	701
Diciembre	33	78
TOTAL	823	5187

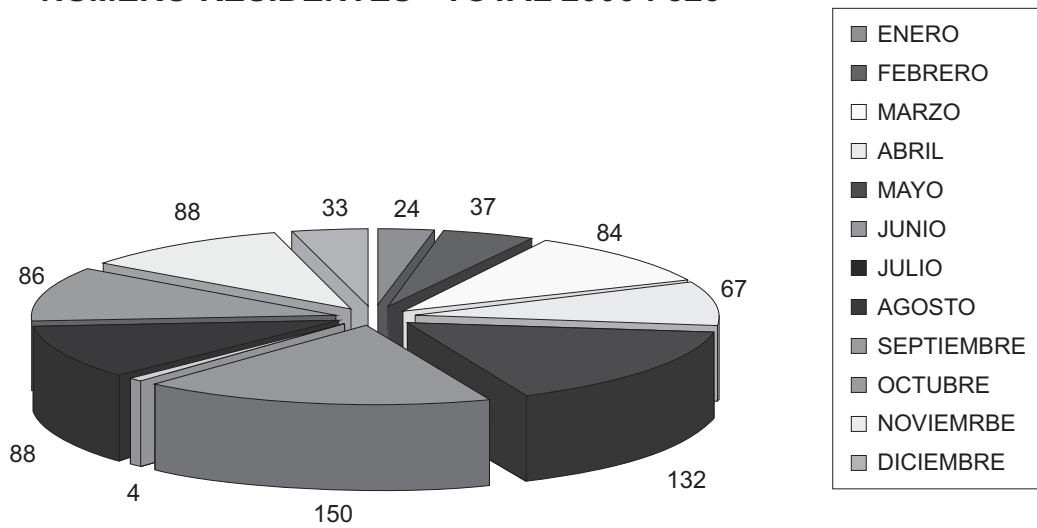
Como puede apreciarse, los meses con mayor actividad corresponden al otoño, a causa de que en estas fechas se concentran más número de actividades formación.

A continuación se muestran unos gráficos ilustrativos de esta ocupación de la residencia

NÚMERO OCUPACIONES - TOTAL 2006 : 5.187



NÚMERO RESIDENTES - TOTAL 2006 : 823



Fe de erratas

FE DE ERRATAS.

- Tabla 12, en la página 197, el valor de la columna de “Población” correspondiente a Navarra aparece como 539.472 , debe ser 593.472.
- Tabla 12, en la página 198, el valor de la columna de “Población” correspondiente a Ceuta aparece como 72.276 , debe ser 75.276.
- Tabla 12, en la página 198, el valor de la columna de “Población” correspondiente a Melilla aparece como 85.488 , debe ser 65.488.
- Tabla 40 en la página 285, aparece como total general para León: 1.572, cuando debe ser 1.752.
- Tabla 40 en la página 285, aparece como total de faltas para Cataluña 679, cuando debe ser 579.
- Tabla 40 en la página 286, aparece como total general para Guipúzcoa: 2.03, cuando debe ser 2.063.
- Tabla 40 Página 285, se muestra a continuación la tabla 40, **B 1.1.2.- Resumen general de detenciones por infracción penal** corregida de las anteriores erratas y otras advertidas.

B 1.1.2.- Resumen general de detenciones por infracción penal

TABLA 40

	Delitos													Faltas	Total General
	Personas	Libertad	Libertad e Indemnidad Sexual	Relaciones Familiares	Patrimonio	Seguridad Colectiva	Falsedades	Administración Pública	Administración De Justicia	Orden Publico	Legislación Especial	Resto Código Penal	Total Delitos	Total Faltas	
ANDALUCÍA	10.566	3.523	1.015	120	20.201	9.022	1.148	176	2.931	4.430	26	751	53.909	1.213	55.122
Almería	1.028	410	128	9	1.581	467	122	1	146	446	0	54	4.392	36	4.428
Cádiz	1.776	645	178	20	3.086	2.305	197	44	593	953	18	249	10.064	148	10.212
Córdoba	806	180	43	8	1.045	291	54	1	174	228	2	32	2.864	64	2.928
Granada	1.047	337	116	10	2.096	689	75	1	292	358	1	64	5.086	132	5.218
Huelva	517	199	46	3	830	365	34	16	138	221	0	16	2.385	50	2.435
Jaén	627	176	60	9	1.116	560	33	10	203	211	1	35	3.041	34	3.075
Málaga	2.693	904	307	39	5.665	1.880	469	95	769	1.128	3	148	14.100	625	14.725
Sevilla	2.072	672	137	22	4.782	2.465	164	8	616	885	1	153	11.977	124	12.101
ARAGÓN	1.633	722	176	31	2.592	828	203	4	401	586	0	77	7.253	935	8.188
Huesca	220	79	18	1	285	237	30	1	53	142	0	31	1.097	11	1.108
Teruel	94	43	22	1	69	166	16	1	16	40	0	7	475	2	477
Zaragoza	1.319	600	136	29	2.238	425	157	2	332	404	0	39	5.681	922	6.603
ASTURIAS (PRINCIPADO DE)	1.230	381	90	24	2.054	924	60	2	394	556	2	111	5.828	144	5.972
BALEARS (ILLES)	1.801	702	269	28	3.406	1.006	221	10	428	539	1	73	8.484	220	8.704
CANARIAS	4.504	1.454	419	118	5.808	2.366	286	46	829	1.536	4	185	17.555	383	17.938
Palmas (Las)	2.353	913	215	80	3.081	1.232	89	36	418	774	2	114	9.307	131	9.438
Santa Cruz de Tenerife	2.151	541	204	38	2.727	1.134	197	10	411	762	2	71	8.248	252	8.500
CANTABRIA	596	182	71	22	1.290	695	80	1	215	320	0	42	3.514	216	3.730
CASTILLA Y LEON	1.971	648	181	20	3.081	1.579	276	12	579	746	3	163	9.259	271	9.530

B 1.1.2.- Resumen general de detenciones por infracción penal

TABLA 40

	Delitos													Faltas	Total General
	Personas	Libertad	Libertad e Indemnidad Sexual	Relaciones Familiares	Patrimonio	Seguridad Colectiva	Falsedades	Administración Pública	Administración De Justicia	Orden Publico	Legislación Especial	Resto Código Penal	Total Delitos	Total Faltas	
Ávila	150	38	8	1	170	249	32	1	52	64	0	26	791	2	793
Burgos	296	174	21	1	515	196	39	1	86	178	1	24	1.532	41	1.573
León	492	100	39	5	519	274	28	0	165	94	0	23	1.739	13	1.752
Palencia	133	31	17	0	222	114	4	0	43	49	0	33	646	32	678
Salamanca	157	51	22	1	472	159	50	10	30	110	0	10	1.072	88	1.160
Segovia	178	32	17	0	271	164	26	0	32	34	2	26	782	4	786
Soria	91	21	9	4	148	100	18	0	37	37	0	7	472	4	476
Valladolid	351	153	38	7	583	223	73	0	100	132	0	8	1.668	70	1.738
Zamora	123	48	10	1	181	100	6	0	34	48	0	6	557	17	574
CASTILLA - LA MANCHA	2.191	696	259	38	2.998	1.543	266	19	527	670	2	222	9.431	203	9.634
Albacete	566	203	63	18	658	283	56	3	102	152	0	80	2.184	94	2.278
Ciudad Real	616	167	72	9	634	288	28	0	131	199	2	62	2.208	47	2.255
Cuenca	172	53	31	1	294	66	11	0	40	39	0	10	717	17	734
Guadalajara	335	53	32	3	347	247	97	1	80	84	0	8	1.287	15	1.302
Toledo	502	220	61	7	1.065	659	74	15	174	196	0	62	3.035	30	3.065
CATALUÑA	3.140	847	370	18	6.391	1.455	1.013	37	649	1.475	19	396	15.810	579	16.389
Barcelona	2.005	558	258	9	4.044	909	729	27	399	866	3	292	10.099	349	10.448
Girona	6	3	6	0	179	77	64	2	4	8	7	65	421	1	422
Lleida	1	7	4	0	40	15	30	0	10	2	8	17	134	1	135
Tarragona	1.128	279	102	9	2.128	454	190	8	236	599	1	22	5.156	228	5.384
COMUNITAT VALENCIANA	8.712	2.519	820	111	16.392	5.248	1.482	58	1.927	3.087	17	300	40.673	2.116	42.789
Alicante/Alacant	3.113	951	366	48	6.939	2.295	624	18	624	1.492	4	161	16.635	609	17.244
Castellón/Castelló	904	311	76	10	1.493	459	184	5	196	330	0	36	4.004	67	4.071

B 1.1.2.- Resumen general de detenciones por infracción penal

TABLA 40

	Delitos													Faltas	Total General
	Personas	Libertad	Libertad e Indemnidad Sexual	Relaciones Familiares	Patrimonio	Seguridad Colectiva	Falsedades	Administración Pública	Administración De Justicia	Orden Publico	Legislación Especial	Resto Código Penal	Total Delitos	Total Faltas	
Valencia/València	4.695	1.257	378	53	7.960	2.494	674	35	1.107	1.265	13	103	20.034	1.440	21.474
EXTREMADURA	968	239	95	17	1.812	790	88	1	241	252	2	79	4.584	69	4.653
Badajoz	641	138	50	11	1.249	520	41	0	145	170	2	62	3.029	50	3.079
Cáceres	327	101	45	6	563	270	47	1	96	82	0	17	1.555	19	1.574
GALICIA	2.201	875	232	31	3.882	1.965	162	8	662	923	2	70	11.013	322	11.335
Coruña (A)	866	496	97	6	1.951	1.034	76	3	334	374	0	30	5.267	218	5.485
Lugo	313	92	34	3	352	108	34	0	76	80	0	13	1.105	5	1.110
Ourense	244	60	22	2	303	345	10	2	71	87	1	6	1.153	2	1.155
Pontevedra	778	227	79	20	1.276	478	42	3	181	382	1	21	3.488	97	3.585
MADRID (COMUNIDAD DE)	8.464	1.728	726	49	17.753	4.305	1.859	28	1.346	3.505	1	308	40.072	1.829	41.901
MURCIA (REGION DE)	2.502	779	229	130	3.543	1.065	312	6	509	745	10	138	9.968	219	10.187
NAVARRA (COMUNIDAD FORAL DE)	225	117	36	5	560	329	97	1	102	160	0	44	1.676	57	1.733
PAÍS VASCO	518	904	109	6	2.235	1.718	141	2	330	870	10	65	6.908	441	7.349
Álava	93	150	22	1	317	164	27	1	69	143	1	14	1.002	56	1.058
Guipúzcoa	129	215	30	2	484	714	53	0	131	288	0	17	2.063	117	2.180
Vizcaya	296	539	57	3	1.434	840	61	1	130	439	9	34	3.843	268	4.111
RIOJA (LA)	378	113	35	4	572	355	45	3	136	156	0	20	1.817	35	1.852
CIUDAD AUTÓNOMA DE CEUTA	134	129	21	0	470	689	182	3	25	147	4	290	2.094	101	2.195
CIUDAD AUTÓNOMA DE MELILLA	155	29	25	3	377	146	200	2	48	150	1	96	1.232	67	1.299

B 1.1.2.- Resumen general de detenciones por infracción penal

TABLA 40

	Delitos												Faltas	Total General	
	Personas	Libertad	Libertad e Indemnidad Sexual	Relaciones Familiares	Patrimonio	Seguridad Colectiva	Falsedades	Administración Pública	Administración De Justicia	Orden Publico	Legislación Especial	Resto Código Penal	Total Delitos		Total Faltas
NACIONAL	51.889	16.587	5.178	775	95.417	36.028	8.121	419	12.279	20.853	104	3.430	251.080	9.420	260.500

- Tabla 41 en la página 287, aparece en la cabecera de la última columna: "TOTAL FALTAS", cuando debe ser "TOTAL GENERAL".
- Tabla 41 en la página 287, aparece como total de última columna para "OTROS AMERICANOS" : 1635, cuando debe ser 4.635.
- Tabla 41 en la página 287, aparece como total de última columna para ANGOLA: 38, cuando debe ser 138.
- Tabla 42 en la página 288, aparece como "TOTAL DE EXTRANJEROS" en la columna "DE 21 a 30" : 37.951, cuando debe ser 37.591. Se adjunta la tabla 42, corregida de esta errata y otras más advertidas

C.N.P. + G.C. + P.A.V.								TOTAL ANUAL 2006	
		B.2.1.1.-Detenciones por infracciones penales. Grupos de edad penal							
								TABLA 42	
		MENORES DE 18	DE 18 A 20	DE 21 A 30	DE 31 A 40	DE 41 A 50	DE 51 A 64	MAYORES DE 64	TOTAL
MOTIVO DE LA DETENCION	ROBOS CON FUERZA EN LAS COSAS	3.530	3.831	8.522	6.133	2.200	370	64	24.650
	ROBOS CON VIOLENCIA O INTIMIDACION	3.400	2.841	4.992	3.116	1.021	169	33	15.572
	TIRONES	343	338	569	310	96	14	2	1.672
	SUSTRACCION EN INTERIOR DE VEHICULOS	1.058	1.361	3.058	2.278	770	90	16	8.631
	SUSTRACCION DE VEHICULOS	2.878	2.159	3.860	2.522	892	205	18	12.534
	HURTOS	1.709	2.416	6.359	4.163	1.615	541	90	16.893
	OTROS CONTRA EL PATRIMONIO	1.424	2.095	7.971	5.820	2.941	1.273	269	21.793
	HOMICIDIO / ASESINATO	73	169	499	358	226	101	39	1.465
	LESIONES	1.199	1.778	5.252	3.439	1.782	632	185	14.267
	OTROS CONTRA LAS PERSONAS	562	1.430	10.663	13.048	7.970	3.172	802	37.647
	ESTUPEFACIENTES	490	1.881	7.299	4.709	2.321	782	119	17.601
	CONTRA LA LIBERTAD SEXUAL	357	362	1.517	1.353	832	547	210	5.178
OTROS EN GENERAL	2.411	5.773	27.084	25.095	15.139	6.003	1.092	82.597	
TOTAL	19.434	26.434	87.645	72.344	37.805	13.899	2.939	260.500	
NACIONALIDAD	ESPAÑOLES	14.682	17.709	50.054	46.758	28.527	11.417	2.533	171.680
	EXTRANJEROS	4.752	8.725	37.591	25.586	9.278	2.482	406	88.820
CONSUMO DE DROGAS	CONSUMEN DROGA	1.129	2.473	7.466	6.712	2.805	563	82	21.230
	NO CONSUMEN DROGA	932	690	2.292	2.157	1.451	829	301	8.652
	SE DESCONOCE	17.373	23.271	77.887	63.475	33.549	12.507	2.556	230.618
CONSUMO DE ALCOHOL	CONSUMEN ALCOHOL	1.962	4.106	15.201	14.626	8.809	3.457	637	48.798
	NO CONSUMEN ALCOHOL	571	443	1.233	1.191	663	354	160	4.615
	SE DESCONOCE	16.901	21.885	71.211	56.527	28.333	10.088	2.142	207.087
ANTECEDENTES (1)	ANTECEDENTES POLICIALES	4.830	10.967	42.566	38.909	19.531	5.547	810	123.160
	HA ESTADO EN ESTABL. PENITENCIARIOS	106	983	6.170	7.483	3.606	880	127	19.355
	HA ESTADO EN ESTABL. TUTELARES	971	683	584	304	104	14	3	2.663
	HA ESTADO EN CENTROS DE DESINTOXICACION	31	83	792	1.452	621	64	4	3.047

C.N.P. + G.C. + P.A.V.								TOTAL ANUAL 2006	
		B.2.1.1.-Detenciones por infracciones penales. Grupos de edad penal							
		TABLA 42							
		MENORES DE 18	DE 18 A 20	DE 21 A 30	DE 31 A 40	DE 41 A 50	DE 51 A 64	MAYORES DE 64	TOTAL
	EN NINGUNO	3.868	7.836	27.522	13.139	5.612	2.306	561	60.844
	SE DESCONOCE	12.362	30.817	114.345	71.448	31.893	10.139	1.911	272.915
SITUACION LABORAL	ACTIVO	803	4.017	20.756	20.717	12.690	5.058	328	64.369
	PARADO	2.204	5.116	14.289	11.574	5.329	1.474	135	40.121
	OTRA	6.765	2.312	2.593	1.633	1.194	1.260	1.476	17.233
	SE DESCONOCE	9.662	14.989	50.007	38.420	18.592	6.107	1.000	138.777
NIVEL EDUCATIVO	ANALFABETO	287	320	1.311	1.005	531	319	125	3.898
	LEE Y ESCRIBE	5.111	6.892	21.605	18.708	9.791	3.509	879	66.495
	PRIMARIA	2.459	3.039	9.167	7.882	4.545	1.800	351	29.243
	SECUNDARIA	1.605	1.085	2.689	2.120	1.160	445	66	9.170
	FORMACION PROFESIONAL	97	193	867	786	454	195	27	2.619
	BACHILLERATO	116	312	665	550	380	161	39	2.223
	DIPLOMADO	1	18	228	298	222	98	26	891
	SUPERIOR	2	16	163	237	207	130	50	805
	SE DESCONOCE	9.756	14.559	50.950	40.758	20.515	7.242	1.376	145.156
ANTES DE LA DETENCION (2)	NO INculpADO	11.554	14.156	47.749	39.609	21.648	8.454	1.925	145.095
	EN LIBERTAD PROVISIONAL	101	300	1.048	933	451	145	31	3.009
	PERMISO PENITENCIARIO	6	9	60	62	35	8	2	182
	FUGADO DE INSTITUCION	139	53	52	45	21	11	2	323
	SE DESCONOCE	7.126	11.208	36.557	29.741	14.649	4.915	916	105.112
DESPUES DE LA DETENCION (3)	ENTREGADO AUTORIDAD JUDICIAL	5.142	19.034	64.661	53.128	26.577	8.903	1.817	179.262
	EN LIBERTAD CON CARGOS	10.357	5.609	17.221	14.399	8.624	4.008	924	61.142
	EN LIBERTAD SIN CARGOS	271	204	687	631	320	136	47	2.296
	OTRAS	3.156	879	2.897	2.232	1.283	486	88	11.021

(1) Los valores de este campo estadístico podían ser seleccionados conjuntamente más de un literal, por lo que la suma total no coincide con el total de detenciones

(2) y (3) Estos campos no eran de cumplimentación obligatoria, por lo que, no se posee información del total de detenciones

- Tabla 43 Página 289, se adjunta corregida dicha tabla.

		C.N.P. + G.C. + P.A.V.					TOTAL ANUAL 2006				
		B.2.1.1.-Detenciones por infracciones penales. Delincuencia juvenil. Pormenorizado									
		TABLA 43									
		MENORES DE	13	14	15	TOTAL DE 13	16	17	TOTAL DE 16	TOTAL	DE 18 A 20
		13				A 15			A 17	MENORES	
MOTIVO DE LA DETENCION	ROBOS CON FUERZA EN LAS COSAS	27	27	527	764	1.318	1.051	1.134	2.185	3.530	3.831
	ROBOS CON VIOLENCIA O INTIMIDACION	23	17	563	810	1.390	980	1.007	1.987	3.400	2.841
	TIRONES	0	3	50	73	126	96	121	217	343	338
	SUSTRACCION EN INTERIOR DE VEHICULOS	6	2	126	241	369	303	380	683	1.058	1.361
	SUSTRACCION DE VEHICULOS	8	20	403	707	1.130	869	871	1.740	2.878	2.159
	HURTOS	29	17	255	353	625	490	565	1.055	1.709	2.416
	OTROS CONTRA EL PATRIMONIO	17	16	212	304	532	394	481	875	1.424	2.095
	HOMICIDIO / ASESINATO	1	0	1	17	18	21	33	54	73	169
	LESIONES	14	10	123	220	353	349	483	832	1.199	1.778
	OTROS CONTRA LAS PERSONAS	10	3	53	104	160	168	224	392	562	1.430
	ESTUPEFACIENTES	6	0	19	65	84	149	251	400	490	1.881
	CONTRA LA LIBERTAD SEXUAL	4	2	67	89	158	85	110	195	357	362
	OTROS EN GENERAL	44	12	248	441	701	653	1.013	1.666	2.411	5.773
	TOTAL	189	129	2.647	4.188	6.964	5.608	6.673	12.281	19.434	26.434
NACIONALIDAD	ESPAÑOLES	91	86	2.078	3.380	5.544	4.206	4.841	9.047	14.682	17.709
	EXTRANJEROS	98	43	569	808	1.420	1.402	1.832	3.234	4.752	8.725
CONSUMO DE DROGAS (1)	HEROINA	2	0	2	5	7	4	11	15	24	224
	COCAINA	13	0	1	33	34	48	77	125	172	718
	HACHIS	3	1	25	94	120	151	250	401	524	1.325
	PSICOTROPICOS	2	0	1	6	7	12	22	34	43	172
	OTRAS	0	0	2	7	9	13	18	31	40	83
	NINGUNA	10	25	230	247	502	204	216	420	932	690
	SE DESCONOCE	141	103	2.350	3.751	6.204	5.063	5.965	11.028	17.373	23.271
CONSUMO DE ALCOHOL	ESPORADICO	20	10	185	373	568	493	677	1.170	1.758	3.230
	HABITUAL	3	1	11	36	48	49	100	149	200	863
	ALCOHOLIZADO	1		1		1	1	1	2	4	13

		C.N.P. + G.C. + P.A.V.					TOTAL ANUAL 2006				
		B.2.1.1.-Detenciones por infracciones penales. Delincuencia juvenil. Pormenorizado									
		TABLA 43									
		MENORES DE	13	14	15	TOTAL DE 13	16	17	TOTAL DE 16	TOTAL	DE 18 A 20
		13				A 15			A 17	MENORES	
	NINGUNO	8	15	131	154	300	126	137	263	571	443
	SE DESCONOCE	157	103	2.319	3.625	6.047	4.939	5.758	10.697	16.901	21.885
ANTECEDENTES (2)	ANTECEDENTES POLICIALES	23	8	413	940	1.361	1.504	1.942	3.446	4.830	10.967
	HA ESTADO EN ESTABL. PENITENCIARIOS	2	0	13	20	33	35	36	71	106	983
	HA ESTADO EN ESTABL. TUTELARES	3	1	100	194	295	301	372	673	971	683
	HA ESTADO EN CENTROS DE DESINTOXICACION	3	1	2	6	9	7	12	19	31	83
	EN NINGUNO	45	55	634	907	1.596	1.017	1.210	2.227	3.868	7.836
	SE DESCONOCE	107	69	1.608	2.671	4.348	3.609	4.298	7.907	12.362	30.817
NIVEL EDUCATIVO	ANALFABETO	7	7	45	66	118	74	88	162	287	320
	LEE Y ESCRIBE	37	27	718	1.091	1.836	1.470	1.768	3.238	5.111	6.892
	PRIMARIA	27	21	371	538	930	722	780	1.502	2.459	3.039
	SECUNDARIA	6	10	254	434	698	450	451	901	1.605	1.085
	FORMACION PROFESIONAL	4	0	9	14	23	26	44	70	97	193
	BACHILLERATO	2	1	10	27	38	32	44	76	116	312
	DIPLOMADO	0	0	0	1	1	0	0	0	1	18
	SUPERIOR	0	0	0	1	1	1	0	1	2	16
	SE DESCONOCE	106	63	1.240	2.016	3.319	2.833	3.498	6.331	9.756	14.559
VIVE EN	DOMICILIO PATERNO	67	99	1.761	2.656	4.516	3.358	3.698	7.056	11.639	9.882
	OTROS LUGARES	58	13	299	524	836	696	941	1.637	2.531	5.335
	SE DESCONOCE	64	17	587	1.008	1.612	1.554	2.034	3.588	5.264	11.217
FUGA / REINTEGRO (3)	FUGA DE MENORES	595	747	1.471	2.142	4.360	2.339	1.961	4.300	9.255	861
	REINTEGRO DE MENORES	198	266	532	847	1.645	901	763	1.664	3.507	334
(1) y (3) Estos campos no eran de cumplimentación obligatoria, por lo que, no se posee información del total de detenciones											
(2) Los valores de este campo estadístico podían ser seleccionados conjuntamente más de un literal, por lo que la suma total no coincide con el total de detenciones											

- Falta el encabezado superior de la tabla 44 en la página 290:
 - Las tres primeras columnas deberían estar agrupadas con el encabezamiento de “MENORES DE 14 AÑOS”.
 - Las tres siguientes con “14 A 15 AÑOS”.
 - Las tres siguientes con “16 A 17 AÑOS”.
 - Las tres últimas con “TOTAL”.
- Página 292, Tabla de Víctimas, C-3-1-1 Tabla de Víctimas por delitos y suicidios, en la primera columna, correspondiente a PATRIMONIO, el número de mujeres es 35.570, no 33.570. Se adjunta la tabla modificada.

TOTAL

TOTAL (C.N.P. + G.C.)

TOTAL - ANUAL 2006

C.3.1.1 - Víctimas por delitos y suicidios

	PATRIMONIO	PERSONAS				LIBERTAD E INDEMNIDAD SEXUAL					LIBERTAD					ORDEN PUBLICO	RESTO
		ROBO CON VIOLENCIA O INTIMIDACION	ASESINATO	HOMICIDIO DOLOSO	LESIONES	OTROS	ABUSO SEXUAL	ABUSO SEXUAL CON PENETRACION	AGRESION SEXUAL	AGRESION SEXUAL CON PENETRACION	OTROS	DETENCION ILEGAL	MALOS TRATOS HABITUALES AMB. FAMILIAR	SECUESTRO	TORTURA	TRATO DEGRADANTE	ATENTADO AUTORIDAD, AGENTES O FUNC. PUBLICO
Naturaleza																	
Sujeto Pasivo																	
Agente Autoridad	589	2	38	264	328	9	1	17	10	20	18	100	2	0	10	13.009	66
Otras	76.741	88	1.122	17.128	52.538	2.289	277	2.530	1.496	2.488	1.030	9.483	158	10	346	1.073	6.403
Sexo																	
Varones	41.760	52	897	10.913	6.577	268	38	171	102	455	486	1.102	99	10	139	13.227	3.716
Mujeres	35.570	38	263	6.479	46.289	2.030	240	2.376	1.404	2.053	562	8.481	61	0	217	855	2.753
Edad																	
Menor de 13	808	6	25	305	931	653	56	236	81	607	56	171	22	0	30	761	37
De 13 a 15	3.896	0	11	384	718	339	51	264	160	400	54	119	8	0	45	10	75
De 16 a 17	4.033	0	28	736	1.061	207	29	210	126	236	59	178	3	2	21	13	116
De 18 a 20	6.782	0	85	1.599	2.743	219	20	320	194	225	104	395	9	0	11	90	205
De 21 a 30	20.547	18	371	6.136	15.994	498	59	862	462	616	373	2.542	56	5	64	6.181	1.230
De 31 a 40	15.211	27	279	4.321	15.717	202	44	395	308	265	224	2.894	38	1	89	5.137	1.584
De 41 a 50	11.183	20	179	2.216	9.128	110	10	165	131	126	88	1.710	16	1	44	1.405	1.251
De 51 a 64	9.653	10	113	1.213	4.199	54	7	65	36	20	74	992	8	1	35	320	933
Mayores de 64	5.217	9	69	482	2.375	16	2	30	8	13	16	582	0	0	17	165	1.038
Relación Autor																	
Padre / Madre	89	0	32	374	3.847	35	6	15	5	6	10	898	2	0	20	12	114
Hijo / Hija	27	8	26	328	2.797	112	15	26	21	16	11	551	4	0	14	8	128
*Conyuge / asimilado	113	19	135	4.328	42.249	34	25	159	276	31	108	7.732	6	0	102	17	213
Pariente	54	6	83	622	2.213	163	27	94	70	39	17	397	5	0	10	4	150
Laboral	179	2	38	410	29	105	7	67	27	313	66	0	3	0	28	321	11
Escolar	97	0	0	169	8	54	9	31	8	29	3	0	1	0	48	13	1
Amistad	312	12	103	824	80	194	60	241	214	97	72	0	6	0	9	2	11
Casual	1.234	8	97	1.394	106	182	21	209	155	119	73	0	7	0	12	470	28
Otra	2.155	11	184	1.911	462	255	40	204	143	348	160	3	16	4	28	834	1.666
Ninguna	73.070	24	462	7.032	1.075	1.164	68	1.501	587	1.510	528	2	110	6	85	12.401	4.147
Resultado Acción																	
Sin lesión	59.446	9	182	48	30.538	2.084	208	1.561	767	2.448	734	9.555	119	3	314	5.570	1.386
Lesiones Leves	17.163	11	247	11.166	22.160	209	69	950	688	57	277	28	29	5	40	8.403	2.090
Lesiones Graves	720	16	448	6.178	74	5	1	36	51	3	37	0	12	2	109	769	
Muertos	1	54	283	0	94	0	0	0	0	0	0	0	0	0	0	2.224	

- Tabla 51 en la página 308, en las columnas correspondientes al año 2006:
 - En la fila correspondiente a la provincia de Huelva , en la columna de cónyuge de 2006 , el valor que aparece es 1 y debe ser 0.
 - En la fila correspondiente a la provincia de Jaén , en la columna de cónyuge de 2006 , no aparece ningún valor y debe ser 1. En la columna de Total, no aparece tampoco ningún valor, debe ser 1 también.
 - En la fila correspondiente a la provincia de Málaga, el valor de la columna TOTAL correspondiente al año 2006 aparece como 3 y debe ser 2.

- Encabezado CUADRO 7 de la Página 341, pone “POBLACIÓN RECLUSA PREVENTIVA POR GRUPOS DE EDAD, SEGÚN SEXO” , debe poner “TIPOLOGÍA DELICTIVA DE LA POBLACIÓN RECLUSA PENADA CÓDIGO PENAL DEROGADO. HOMBRES”.

- CUADRO 10 de la página 343, debe ser sustituido por el que se indica a continuación:

TIPOLOGIA DELICTIVA DE LA POBLACION RECLUSA PENADA LEY ORGANICA 10/1995, de 23 de Noviembre, del CODIGO PENAL. HOMBRES

CUADRO 10

DELITOS	Total Internos
Homicidio y sus formas	2.179
Lesiones	1.983
Contra la Libertad	483
Contra Libertad Sexual	2.690
Contra el Honor	9
Contra las Relaciones Familiares	738
Contra el Patrimonio y el orden socioeconómico	19.747
Contra Salud Pública	11.165
Contra la Seguridad del Tráfico	210
Falsedades	414
Contra la Administración Pública	43
Contra la Administración de Justicia	577
Contra el Orden Público	999
Resto de Delitos	956
Por Faltas	91
No Consta Delito	347
TOTAL	42.631

- CUADRO 11 de la página 343, debe ser sustituido por el que se indica a continuación:

DELITOS	Total Internos
Homicidio y sus formas	148
Lesiones	83
Contra la Libertad	23
Contra Libertad Sexual	28
Contra el Honor	1
Contra las Relaciones Familiares	19
Contra el Patrimonio y el orden socioeconómico	1.295
Contra Salud Pública	1.624
Contra la Seguridad del Tráfico	7
Falsedades	53
Contra la Administración Pública	3
Contra la Administración de Justicia	17
Contra el Orden Público	54
Resto de Delitos	51
Por Faltas	5
No Consta Delito	47
TOTAL	3.458