

ANUARIO ESTADÍSTICO DEL MINISTERIO DEL INTERIOR



ANUARIO ESTADÍSTICO DEL MINISTERIO DEL INTERIOR



**ANUARIO ESTADÍSTICO
DEL
MINISTERIO DEL INTERIOR**

2007

MINISTERIO DEL INTERIOR
Secretaría General Técnica

Catálogo general de publicaciones oficiales
<http://www.060.es>

Información del Ministerio del Interior

Teléfono: 900 15 00 00

Internet: www.mir.es

Buzón de Atención al Ciudadano en Internet: estafeta@mir.es

Edita:



Fecha de edición: Julio 2008

NIPO (papel): 126-08-060-9

NIPO (CD-ROM): 126-08-061-4

NIPO (web): 126-08-059-6

ISSN (edición impresa): 1888-5853

ISSN (edición CD-ROM): 1888-5861

ISSN (edición WEB): 1888-8619

Depósito Legal (Papel): M 31398-1994

Depósito Legal (CD-ROM): M 41201-2000

Diseño: Muse Comunicación (www.musecomunicacion.com)

ÍNDICE	Páginas
PRESENTACIÓN	7
1. EJERCICIO DE LOS DERECHOS FUNDAMENTALES	11
1.1. Derechos fundamentales	13
1.1.1. Registro de partidos políticos	13
1.1.2. Violencia en el deporte	15
1.1.3. Derecho de reunión y manifestación	16
1.1.4. Aplicación de la Ley Orgánica 1/1992	37
1.2. Asociaciones	115
1.2.1. Introducción	116
1.2.2. Contenido de la operación estadística	118
1.2.3. Periodo del estudio	120
2. SEGURIDAD CIUDADANA	183
2.1. Delincuencia	185
2.1.1. Presentación	185
2.1.2. Evolución de la tasa de criminalidad	185
2.1.3. Indicadores principales	188
2.1.4. Indicadores de actividad y eficacia	206
2.1.5. Recursos y dotaciones	211
2.2. Seguridad privada	216
2.3. Armas y explosivos	224
3. DROGAS	229
3.1. Actuaciones en el periodo: 1 de enero a 31 de diciembre 2007	231
3.1.1. Detenciones	232
3.1.2. Denuncias	233
3.1.3. Decomisos por familias de drogas	234
3.1.4. Cantidades incautadas por sustancias	234
3.2. Evolución de los principales indicadores	236
3.2.1. Detenciones	236
3.2.2. Denuncias	237
3.2.3. Decomisos	238
3.3. Evolución de las cantidades incautadas	239
3.3.1. Hachís	239
3.3.2. Cocaína	239
3.3.3. M.D.M.A. (Éxtasis)	240
3.3.4. L.S.D.	240
3.3.5. Speed	241
3.3.6. Heroína	241
4. ASUNTOS PENITENCIARIOS	243
5. TRÁFICO	265
5.1. Metodología y definiciones	267
5.2. Vehículos	269
5.2.1. Parque nacional de vehículos	269

5.2.2. Matriculaciones	271
5.2.3. Bajas de vehículos	274
5.3. Conductores	276
5.3.1. Titulares de permisos de conducción expedidos	276
5.3.2. Clases de permisos	277
5.3.3. Permisos expedidos por provincias	279
5.3.4. Permisos expedidos por meses	280
5.3.5. Censo de conductores	280
5.4. Recursos	282
5.4.1. Recursos	282
5.5. Accidentes y víctimas	283
5.5.1. Datos generales	283
5.5.2. Evolución de los accidentes de circulación con víctimas	284
6. JUEGO	287
6.1. Introducción	289
6.2. Fuentes utilizadas	289
6.3. Cifras de los juegos de titularidad privada en España	289
6.3.1. Cuadro de cantidades jugadas y gastadas en 2007 en los juegos de gestión privada	289
6.3.2. Gráfico de distribución porcentual de las cantidades jugadas por tipo de juego	290
6.3.3. Cuadro de cantidades jugadas a nivel nacional distribuidas por CCAA	291
6.3.4. Cuadro interanual 2007/2006 de las cantidades jugadas en los juegos de gestión privada, por juegos (millones)	292
6.4. Desarrollo de los juegos gestionados por el sector privado	293
6.4.1. Casinos de juegos	293
6.4.2. Salas de bingo	297
6.4.3. Máquinas recreativas y de azar	298
6.4.4. Registro de jugadores prohibidos para establecimientos de juego	302
7. ASILO	303
7.1. Solicitantes de asilo por nacionalidad alegada de mayor a menor contingente, del 01/01/2007 al 31/12/2007	305
7.2. Decisiones sobre solicitudes de asilo admitidas e inadmitidas a trámite, del 01/01/2007 al 31/12/2007	308
7.3. Resoluciones firmadas por el Ministro, del 01/01/2007 al 31/12/2007	310
8. DOCUMENTACIÓN DE ESPAÑOLES	313
8.1. Documento Nacional de Identidad	315
8.2. Pasaportes	348
9. ASUNTOS TAURINOS	367
9.1. Introducción	369
9.2. Relación de festejos celebrados en localidades de España	370
9.3. Total de festejos celebrados en España	431

9.4. Distribución de festejos por tipologías de los mismos y por categorías de plazas	432
9.5. Distribución de festejos por tipologías de los mismos y por categorías de plazas, provincias y Comunidades Autónomas	433
9.6. Número de reses lidiadas por categorías de plazas, provincias y Comunidades Autónomas	438
9.7. Datos referidos al Registro General de Profesionales Taurinos	440
9.8. Datos referidos al Registro General de Empresas Ganaderas de Reses de Lidia	441
9.9. Datos referidos al Registro de Escuelas Taurinas	442
10. OTRAS ACTIVIDADES ADMINISTRATIVAS	445
10.1. Protección de la naturaleza	447
10.2. Área de atención al ciudadano	457
10.3. Área de ayuda a las víctimas del terrorismo	462
10.4. Recursos e indemnizaciones	465
10.5. Protección civil	479

PRESENTACIÓN



ANUARIO ESTADÍSTICO DEL MINISTERIO DEL INTERIOR

PRESENTACIÓN

El Ministerio del Interior presenta la duodécima edición del *Anuario estadístico*, correspondiente al año 2007.

El Anuario mantiene el objetivo, estructura y características fundamentales de las ediciones anteriores, ofreciendo una recopilación y sistematización de la información estadística de todas las actividades que conforman el ámbito competencial del Departamento.

La presente edición del Anuario consta de diez capítulos relativos al ejercicio de derechos fundamentales, seguridad ciudadana, drogas, asuntos penitenciarios, tráfico, juego, asilo, documentación de españoles, asuntos taurinos y un capítulo final que contiene información sobre otras actividades administrativas como son la protección de la naturaleza, atención al ciudadano, asistencia a las víctimas del terrorismo, recursos e indemnizaciones y protección civil.

Nuestros objetivos son, por un lado, ofrecer una panorámica rigurosa de las actividades de este Ministerio para garantizar, así, que cualquier ciudadano pueda acceder a la información que sea de su interés y, por otro, ofrecer un instrumento útil para el conocimiento y difusión de la actividad del Ministerio del Interior.

Por ello, y con objeto de aumentar el alcance y la repercusión de este trabajo, este Anuario se presenta no solo en soporte papel, sino también en CD ROM, pudiendo descargarse además de forma gratuita, en la página web del Departamento: (<http://www.mir.es/MIR/Publicaciones/catalogo/indice.html>).

Como siempre, queremos expresar nuestro profundo agradecimiento a todas las unidades del Departamento, sin cuya colaboración no hubiese sido posible disponer de la información necesaria para la publicación de esta obra.

MARÍA ÁNGELES GONZÁLEZ GARCÍA
Secretaria General Técnica

1. EJERCICIO DE LOS DERECHOS FUNDAMENTALES

1.1. Derechos fundamentales

- 1.1.1. Registro de partidos políticos
- 1.1.2. Violencia en el deporte
- 1.1.3. Derecho de reunión y manifestación
- 1.1.4. Aplicación de la Ley Orgánica 1/1992

1.2. Asociaciones

- 1.2.1. Introducción
- 1.2.2. Contenido de la operación estadística
- 1.2.3. Periodo del estudio



1.1. DERECHOS FUNDAMENTALES

1.1.1. REGISTRO DE PARTIDOS POLÍTICOS

1. Datos de inscripciones de partidos, cancelaciones, peticiones de subsanación de defectos. Año 2007

MES	ALTAS PARTIDOS	CANCELACIONES	ARCHIVOS POR CADUCIDAD	SUBSANACIONES	ENVÍOS AL FISCAL O T.SUPREMO
ENERO	50	0	0	81	0
FEBRERO	112	1	3	86	0
MARZO	156	1	2	122	1
ABRIL	70	1	2	26	0
MAYO	1	0	6	5	0
JUNIO	4	0	9	4	0
JULIO	4	3	8	4	0
AGOSTO	3	0	0	4	0
SEPTIEMBRE	6	0	3	4	0
OCTUBRE	5	0	1	4	0
NOVIEMBRE	8	1	0	7	0
DICIEMBRE	8	1	1	7	0
TOTAL	427	8	35	354	0

2. Serie histórica desde el año 1976

AÑO	INSCRIPCIONES	CANCELACIONES	EN ALTA
1976	21	0	21
1977	204	7	218
1978	31	57	192
1979	36	18	210
1980	27	20	217
1981	23	0	240
1982	64	7	297
1983	79	1	375
1984	24	3	396
1985	39	8	427
1986	68	0	495
1987	98	2	591
1988	22	2	611
1989	34	5	640
1990	66	1	705
1991	189	1	893
1992	57	2	948
1993	71	7	1012
1994	114	9	1117
1995	230	2	1345
1996	41	1	1385
1997	70	3	1452
1998	124	1	1575
1999	293	0	1868
2000	47	3	1912
2001	59	4	1967
2002	149	3	2113
2003	356	5	2464
2004	51	8	2507
2005	69	6	2570
2006	219	6	2783
2007	427	8	3202
TOTAL	3402	200	3202

1.1.2. VIOLENCIA EN EL DEPORTE

ACTUACIONES EN MATERIA DE PREVENCIÓN DE LA VIOLENCIA EN EL ÁMBITO DEPORTIVO (ENERO-DICIEMBRE DE 2007)

El ámbito de competencias del Departamento en materia de prevención de la violencia en el deporte, se desarrolla a través de la Dirección General de Política Interior en el marco de las actuaciones de la Comisión Nacional contra la Violencia en los Espectáculos Deportivos, órgano colegiado de composición mixta y de carácter coordinador, adscrito al Ministerio de Educación y Ciencia, a través del Consejo Superior de Deportes.

La Presidencia de la citada Comisión Nacional, le corresponde a esta Dirección General en la temporada deportiva 2007/2008.

Reuniones		Propuestas sancionadoras		Importe sanciones propuestas		Prohibición de acceso a recintos deportivos	Declaración partidos de "alto riesgo"
		A Organizadores	A Particulares	A Organizadores	A Particulares		
Temporada 2006/2007 (Enero/Julio)	22	113	712	440.523	2.799.914	680	28
Temporada 2007/2008 (Agosto/Dic)	13	34	358	179.260	1.760.980,01	355	27
TOTAL Año 2007	35	147	1.070	619.783	4.560.894,01	1.035	55

Las principales infracciones imputadas han sido: la participación en altercados, peleas o desórdenes públicos; la introducción, tenencia o consumo de drogas; la invasión de los terrenos de juego; la introducción, posesión y venta de bebidas alcohólicas; la introducción o encendido de bengalas u objetos similares; la introducción de armas u objetos peligrosos similares; daños en bienes.

1.1.3. DERECHO DE REUNIÓN Y MANIFESTACIÓN

DATOS GLOBALES AÑO 2007

CONCEPTO	MANIFESTACIONES		PARTICIPACIÓN	
	Nº TOTAL	%	Nº PARTICIPANTES	%
COMUNICADAS	4.527	49,57	864.262	64,16
NO COMUNICADAS	4.604	50,43	482.730	35,84
TOTALES	9.131	100	1.346.992	100
PROHIBIDAS TOTAL	12		6.829	

**NÚMERO DE MANIFESTACIONES
(Por meses)**

MES	COMUNICADAS	NO COMUNICADAS	TOTAL	PROHIBIDAS
ENERO	363	491	854	1
FEBRERO	464	531	995	0
MARZO	627	418	1.045	0
ABRIL	552	253	805	2
MAYO	796	385	1.181	6
JUNIO	319	404	723	1
JULIO	153	311	464	0
AGOSTO	171	333	504	0
SEPTIEMBRE	183	447	630	0
OCTUBRE	381	572	953	1
NOVIEMBRE	185	226	411	0
DICIEMBRE	333	235	566	1
TOTAL	4.527	4.604	9.131	12

**NÚMERO DE MANIFESTACIONES
(Por Comunidades Autónomas)**

C. AUTÓNOMA	COMUNICADAS	NO COMUNICADAS	TOTAL	PROHIBIDAS
ANDALUCÍA	640	214	854	5
ARAGÓN	208	67	275	0
ASTURIAS	42	11	53	0
ILLES BALEARS	84	15	99	0
CANARIAS	223	75	298	2
CANTABRIA	112	25	137	0
CASTILLA Y LEÓN	264	69	333	0
CASTILLA- LA MANCHA	187	87	274	1
CATALUÑA	36	96	132	0
EXTREMADURA	50	8	58	0
GALICIA	509	686	1.1195	0
MADRID	919	88	1.007	2
MURCIA	222	0	222	0
NAVARRA	729	202	931	2
RIOJA, LA	64	1	65	0
C. VALENCIANA	237	110	347	0
PAÍS VASCO	1	2.850	2.851	0
CEUTA	0	0	0	0
MELILLA	0	0	0	0
TOTAL	4.527	4.604	9.131	12

NÚMERO DE MANIFESTACIONES (Por provincias)

C. AUTÓNOMA	PROVINCIA	COMUNICADAS	NO COMUNICADAS	TOTAL	PROHIBIDAS
ANDALUCÍA	Almería	106	22	128	0
	Cádiz	68	0	68	0
	Córdoba	0	0	0	0
	Granada	0	4	4	0
	Huelva	31	39	70	1
	Jaén	100	50	150	0
	Málaga	268	70	338	4
ARAGÓN	Sevilla	67	29	96	0
	Huesca	28	24	52	0
	Teruel	7	7	14	0
Zaragoza	173	36	209	0	
ASTURIAS	Asturias	42	11	53	0
ILLES BALEARS	Illes Balears	84	15	99	0
CANARIAS	Las Palmas	96	46	142	2
	Sta. Cruz	127	29	156	0
CANTABRIA	Cantabria	112	25	137	0
CASTILLA Y LEÓN	Ávila	22	6	28	0
	Burgos	18	1	19	0
	León	0	0	0	0
	Palencia	8	15	23	0
	Salamanca	0	0	0	0
	Segovia	22	0	22	0
	Soria	26	5	31	0
	Valladolid	135	0	135	0
Zamora	33	42	75	0	
CASTILLA - LA MANCHA	Albacete	21	8	29	0
	Ciudad Real	24	20	44	0
	Cuenca	47	14	61	0
	Guadalajara	30	10	40	0
	Toledo	65	35	100	1
CATALUÑA	Barcelona	0	0	0	0
	Girona	0	17	17	0
	Lleida	2	37	39	0
	Tarragona	34	42	76	0
EXTREMADURA	Badajoz	30	3	33	0
	Cáceres	20	5	25	0
GALICIA	La Coruña	222	233	455	0
	Lugo	13	26	39	0
	Ourense	51	78	129	0
	Pontevedra	223	349	572	0
MADRID	Madrid	919	88	1.007	2
MURCIA	Murcia	222	0	222	0
NAVARRA	Navarra	729	202	931	2
LA RIOJA	La Rioja	64	1	65	0
C. VALENCIANA	Alicante	156	36	192	0
	Castellón	81	35	116	0
	Valencia	0	39	39	0
PAÍS VASCO	Álava	0	124	124	0
	Guipúzcoa	0	2.091	2.091	0
	Vizcaya	1	635	636	0
CEUTA	Ceuta	0	0	0	0
MELILLA	Melilla	0	0	0	0
TOTAL		4.527	4.604	9.131	12

**NÚMERO DE MANIFESTACIONES
(Por promotores)**

PROMOTORES	COMUNICADAS	NO COMUNICADAS	T O T A L	PROHIBIDAS
Comit. empresa, trabajadores	661	593	1.254	2
Estudiantes	72	67	139	0
Sindicatos	1.199	412	1.611	1
Asociaciones ciudadanas	1.987	852	2.839	6
Inmigrantes	8	5	13	0
Grupos independentistas	296	2.584	2.880	1
Partidos políticos	211	49	260	2
Asociaciones ecologistas	93	42	135	0
T O T A L	4.527	4.604	9.131	12

**NÚMERO DE MANIFESTACIONES
(Por motivaciones)**

MOTIVACIONES	COMUNICADAS	NO COMUNICADAS	T O T A L	PROHIBIDAS
Temas laborales	1.593	865	2.458	2
Temas de inmigración	37	7	44	0
Asuntos vecinales	941	416	1.357	3
Contra droga y delincuencia	81	3	84	1
Apoyo a ETA, lib. presos	301	2.558	2.859	0
Contra el terrorismo	242	93	335	3
Enseñanza	187	75	262	0
Temas nacionalistas	126	98	224	0
Contra medidas políticas, leg.	649	267	916	2
Sanidad	53	57	110	0
Agrarias	37	12	49	0
Ecologistas	140	86	226	1
Contra violencia de género	72	60	132	0
1º de Mayo	68	7	75	0
TOTAL	4.527	4.604	9.131	12

INCIDENCIAS EN LAS MANIFESTACIONES

INCIDENCIAS	COMUNICADAS	NO COMUNICADAS	TOTAL	PROHIBIDAS
Corte de tráfico	99	90	189	1
Corte de vía férrea	2	0	0	2
Daños instalaciones	2	10	10	2
Coacciones, retenciones	0	4	4	0
Actuación FF.SS.	1	12	13	0
Heridos	0	2	2	0
Detenidos	0	3	3	0
TOTAL	104	121	221	5

**NÚMERO DE INCIDENCIAS EN MANIFESTACIONES
(Por Comunidades Autónomas)**

C. AUTÓNOMA	COMUNICADAS	NO COMUNICADAS	TOTAL	PROHIBIDAS
ANDALUCÍA	22	20	42	3
ARAGÓN	4	1	5	0
ASTURIAS	1	0	1	0
ILLES BALEARS	2	0	2	0
CANARIAS	3	1	4	1
CANTABRIA	4	3	7	0
CASTILLA Y LEÓN	1	0	1	0
CASTILLA-LA MANCHA	4	1	5	0
CATALUÑA	1	12	13	0
EXTREMADURA	0	0	0	0
GALICIA	45	34	79	0
MADRID	19	2	21	1
MURCIA	0	0	0	0
NAVARRA	6	5	11	2
RIOJA, LA	0	0	0	0
C. VALENCIANA	1	0	1	0
PAÍS VASCO	1	27	28	0
CEUTA	0	0	0	0
MELILLA	0	0	0	0
TOTAL	114	106	220	7

**NÚMERO DE INCIDENCIAS EN MANIFESTACIONES
(Por provincias)**

C. AUTÓNOMA	PROVINCIA	COMUNICADAS	NO COMUNICADAS	T O T A L	PROHIBIDAS
ANDALUCÍA	Almería	3	7	10	0
	Cádiz	0	0	0	0
	Córdoba	0	0	0	0
	Granada	1	1	2	0
	Huelva	4	3	7	0
	Jaén	1	3	4	0
	Málaga	4	3	7	3
	Sevilla	9	3	12	0
ARAGÓN	Huesca	1	1	2	0
	Teruel	2	0	2	0
	Zaragoza	1	0	1	0
ASTURIAS	Asturias	1	0	1	0
ILLES BALEARS	Illes Balears	2	0	2	0
CANARIAS	Las Palmas	2	0	2	1
	Sta. Cruz	1	1	2	0
CANTABRIA	Cantabria	4	3	7	0
CASTILLA Y LEÓN	Ávila	0	0	0	0
	Burgos	0	0	0	0
	León	0	0	0	0
	Palencia	0	0	0	0
	Salamanca	0	0	0	0
	Segovia	1	0	1	0
	Soria	0	0	0	0
	Valladolid	0	0	0	0
	Zamora	0	0	0	0
CASTILLA- LA MANCHA	Albacete	3	0	3	0
	Ciudad Real	0	0	0	0
	Cuenca	0	0	0	0
	Guadalajara	0	0	0	0
	Toledo	1	1	2	0
CATALUÑA	Barcelona	0	0	0	0
	Girona	0	7	7	0
	Lleida	1	5	6	0
	Tarragona	0	0	0	0
EXTREMADURA	Badajoz	0	0	0	0
	Cáceres	0	0	0	0
GALICIA	A Coruña	9	7	16	0
	Lugo	0	1	1	0
	Ourense	16	6	22	0
	Pontevedra	20	20	40	0
MADRID	Madrid	19	2	21	1
MURCIA	Murcia	0	0	0	0
NAVARRA	Navarra	6	5	11	2
LA RIOJA	La Rioja	0	0	0	0
C. VALENCIANA	Alicante	0	0	0	0
	Castellón	1	0	1	0
	Valencia	0	0	0	0
PAÍS VASCO	Álava	0	0	0	0
	Guipúzcoa	0	3	3	0
	Vizcaya	1	24	25	0
CEUTA	Ceuta	0	0	0	0
MELILLA	Melilla	0	0	0	0
TOTAL		114	106	220	7

**NÚMERO DE INCIDENCIAS EN MANIFESTACIONES
(Por promotores)**

PROMOTORES	COMUNICADAS	NO COMUNICADAS	TOTAL	PROHIBIDAS
Comit. empresa, trabajadores	9	9	18	1
Estudiantes	0	1	1	0
Sindicatos	8	4	12	0
Asociaciones ciudadanas	65	47	112	3
Inmigrantes	0	36	36	0
Grupos independentistas	8	4	12	1
Partidos políticos	12	5	17	2
Asociaciones ecologistas	12	0	12	0
TOTAL	114	106	220	7

**NÚMERO DE INCIDENCIAS EN MANIFESTACIONES
(Por motivaciones)**

MOTIVACIONES	COMUNICADAS	NO COMUNICADAS	TOTAL	PROHIBIDAS
Temas laborales	12	9	21	1
Temas de inmigración	0	0	0	0
Asuntos vecinales	44	29	73	1
Contra droga y delincuencia	3	0	3	0
Apoyo a ETA, liberación presos	2	24	26	0
Contra el terrorismo	6	3	9	3
Enseñanza	2	3	5	0
Temas nacionalistas	1	8	9	0
Contra medidas políticas, leg.	25	14	39	1
Sanidad	2	4	6	0
Agrarias	2	3	5	0
Ecologistas	13	5	18	1
Contra violencia de género	1	3	4	0
1º de Mayo	1	1	2	0
TOTAL	114	106	220	7

**NÚMERO DE PARTICIPANTES EN MANIFESTACIONES
(Por Comunidades Autónomas)**

C. AUTÓNOMA	COMUNICADAS	NO COMUNICADAS	TOTAL	PROHIBIDAS
ANDALUCÍA	37.185	30.110	67.295	305
ARAGÓN	34.990	8.493	43.483	0
ASTURIAS	6.050	1.915	7.965	0
ILLES BALEARS	14.245	729	14.974	0
CANARIAS	27.285	9.565	36.850	0
CANTABRIA	15.540	3.431	18.971	0
CASTILLA Y LEÓN	32.492	20.951	53.443	0
CASTILLA-LA MANCHA	18.860	23.300	42.160	0
CATALUÑA	3.095	19.441	22.536	0
EXTREMADURA	16.870	3.095	19.965	0
GALICIA	46.396	50.680	97.076	0
MADRID	519.646	8.663	528.309	5.595
MURCIA	0	0	0	0
NAVARRA	79.141	16.551	95.692	929
LA RIOJA	5.170	50	5220	0
C. VALENCIANA	6.097	8.895	14.992	0
PAÍS VASCO	1.200	276.861	278.061	0
CEUTA	0	0	0	0
MELILLA	0	0	0	0
TOTAL	864.262	482.730	1.346.992	6.829

**NÚMERO DE PARTICIPANTES EN MANIFESTACIONES
(Por provincias)**

C. AUTÓNOMA	PROVINCIA	COMUNICADAS	NO COMUNICADAS	TOTAL	PROHIBIDAS
ANDALUCÍA	Almería	3.220	1.740	4.960	0
	Cádiz	15.200	8.515	23.715	0
	Córdoba	0	0	0	0
	Granada	2.200	754	2.945	0
	Huelva	1.320	4.048	5.368	85
	Jaén	1.190	4.700	5.890	0
	Málaga	4.580	7.537	12.117	220
	Sevilla	9.475	2.825	12.300	0
ARAGÓN	Huesca	2.570	2.853	5.423	0
	Teruel	1.905	875	2.780	0
	Zaragoza	30.515	4.765	35.280	0
ASTURIAS	Asturias	6.050	1.915	7.965	0
ILLES BALEARS	Illes Balears	14.245	729	14.974	0
CANARIAS	Las Palmas	20.715	7.913	28.628	0
	Sta. Cruz	6.570	1.652	8.222	0
CANTABRIA	Cantabria	15.540	3.431	18.971	0
CASTILLA Y LEÓN	Ávila	3.620	2.795	6.415	0
	Burgos	1.448	0	1.448	0
	León	0	0	0	0
	Palencia	5.960	884	6.844	0
	Salamanca	0	0	0	0
	Segovia	1.220	0	1.220	0
	Soria	1.520	632	2.152	0
	Valladolid	14.302	12.735	27.037	0
Zamora	4.422	3.905	8.327	0	
CASTILLA-LA MANCHA	Albacete	1.075	2.025	3.100	0
	Ciudad Real	7.020	10.885	17.905	0
	Cuenca	1.980	1.335	3.315	0
	Guadalajara	3.491	2.235	5.726	0
	Toledo	5.294	6.820	12.114	0
CATALUÑA	Barcelona	0	0	0	0
	Girona	0	3.526	3.526	0
	Lleida	400	6.980	7.380	0
	Tarragona	2.695	8.935	11.630	0
EXTREMADURA	Badajoz	1.220	175	1.395	0
	Cáceres	15.650	2.920	18.570	0
GALICIA	La Coruña	33.420	16.187	49.607	0
	Lugo	796	1.136	1.932	0
	Ourense	3.085	6.562	9.647	0
	Pontevedra	9.095	26.795	35.890	0
MADRID	Madrid	519.646	8.663	528.309	5.595
MURCIA	Murcia	0	0	0	0
NAVARRA	Navarra	79.141	16.551	95.692	929
LA RIOJA	La Rioja	5.170	50	5.220	0
C. VALENCIANA	Alicante	4.525	1.270	5.795	0
	Castellón	1.572	7.625	9.197	0
	Valencia	0	0	0	0
PAÍS VASCO	Álava	0	36.215	36.215	0
	Guipúzcoa	0	0	0	0
	Vizcaya	1.200	240.646	241.846	0
CEUTA	Ceuta	0	0	0	0
MELILLA	Melilla	0	0	0	0
TOTAL		864.262	482.730	1.346.992	6.829

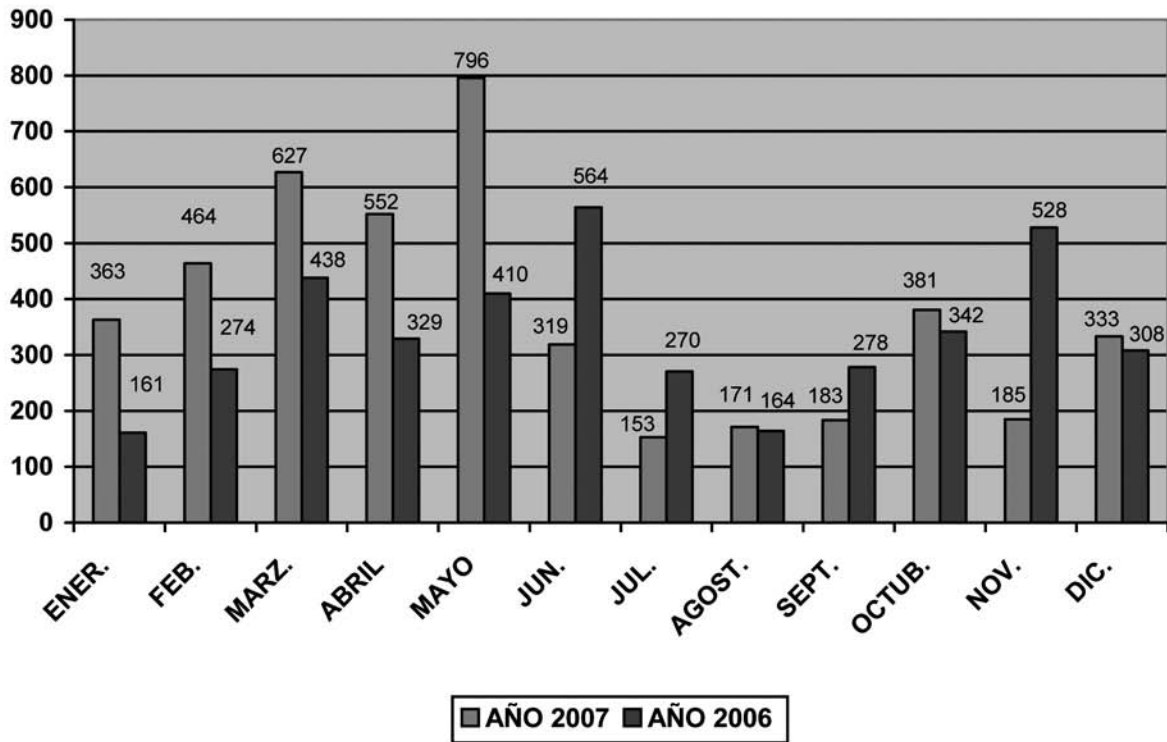
DATOS GLOBALES AÑO 2007

CONCEPTO	MANIFESTACIONES		PARTICIPACIÓN	
	Nº TOTAL	%	Nº PARTICIPANTES	%
COMUNICADAS	4.527	49,57	864.262	64,16
NO COMUNICADAS	4.604	50,43	482.730	35,84
TOTALES	9.131	100	1.346.992	100
TOTAL PROHIBIDAS	12		6.829	

ANEXOS DATOS COMPARATIVOS 2006 – 2007
NÚMERO DE MANIFESTACIONES COMUNICADAS
(Por meses)

MES	COMUNICADAS AÑO 2007	COMUNICADAS AÑO 2006
ENERO	363	161
FEBRERO	464	274
MARZO	627	438
ABRIL	552	329
MAYO	796	410
JUNIO	319	564
JULIO	153	270
AGOSTO	171	164
SEPTIEMBRE	183	278
OCTUBRE	381	342
NOVIEMBRE	185	528
DICIEMBRE	333	308
TOTAL	4.527	4.066

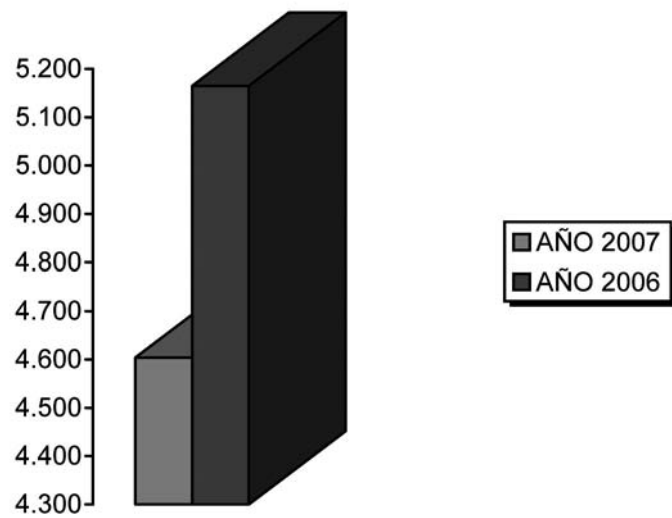
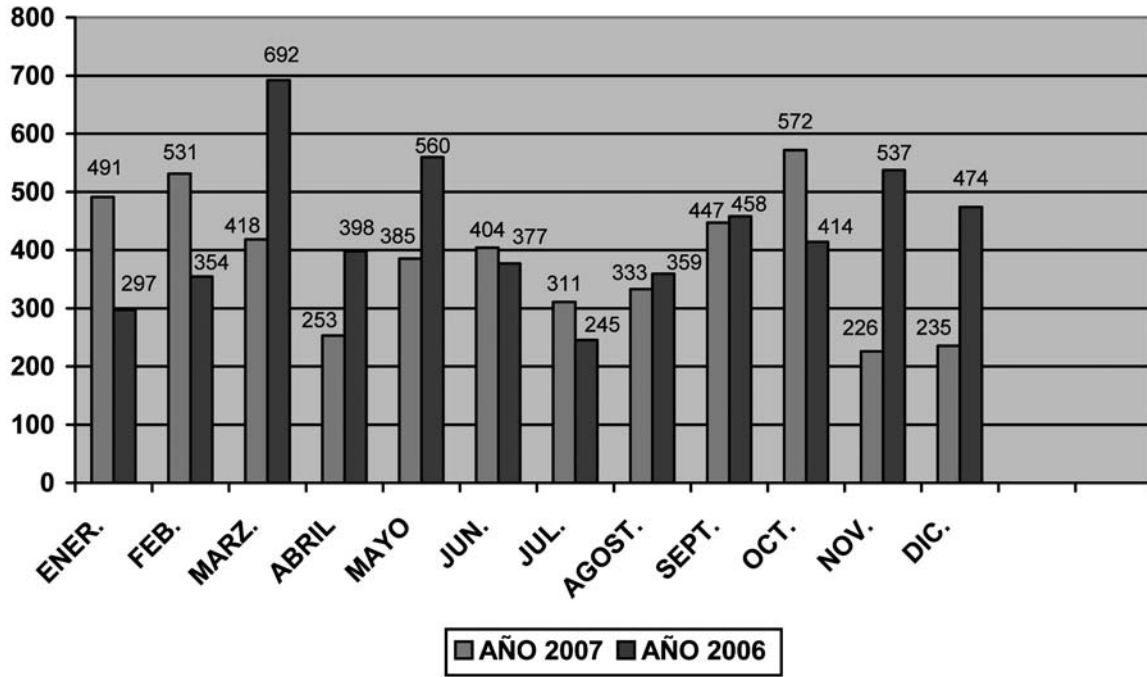
**NÚMERO DE MANIFESTACIONES COMUNICADAS
(Comparativa 2006 / 2007)**



**NÚMERO DE MANIFESTACIONES NO COMUNICADAS
(Por meses)**

MES	NO COMUNICADAS AÑO 2007	NO COMUNICADAS AÑO 2006
ENERO	491	297
FEBRERO	531	345
MARZO	418	692
ABRIL	253	398
MAYO	385	560
JUNIO	404	377
JULIO	311	245
AGOSTO	333	359
SEPTIEMBRE	447	458
OCTUBRE	572	414
NOVIEMBRE	226	537
DICIEMBRE	235	474
TOTAL	4.604	5.165

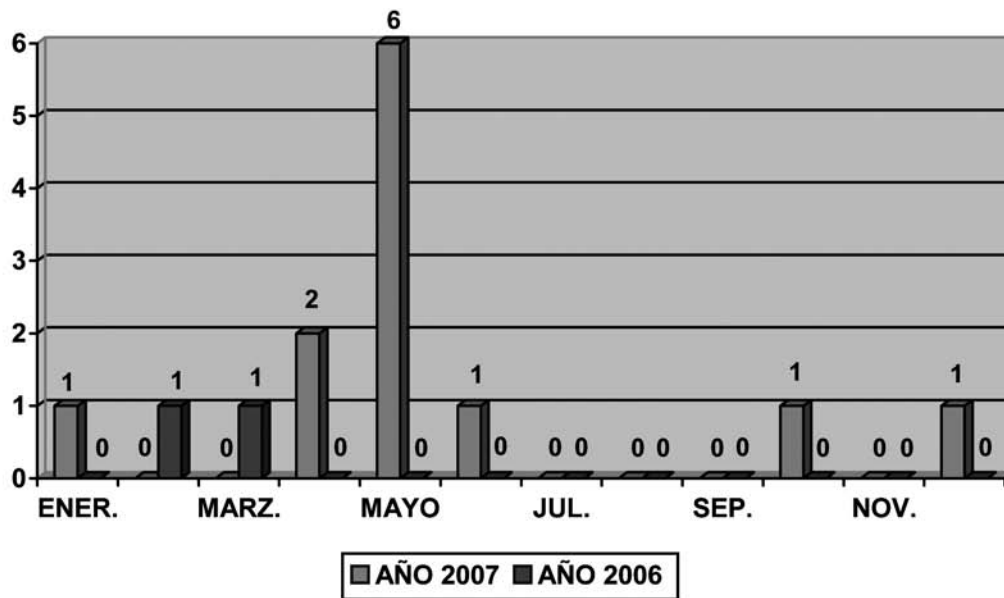
**NÚMERO DE MANIFESTACIONES NO COMUNICADAS
(Comparativa 2007 / 2006)**




**NÚMERO DE MANIFESTACIONES PROHIBIDAS
(Por meses)**

MES	PROHIBIDAS AÑO 2007	PROHIBIDAS AÑO 2006
ENERO	1	0
FEBRERO	0	1
MARZO	0	1
ABRIL	2	0
MAYO	6	0
JUNIO	1	0
JULIO	0	0
AGOSTO	0	0
SEPTIEMBRE	0	0
OCTUBRE	1	0
NOVIEMBRE	0	0
DICIEMBRE	1	0
TOTAL	12	2

NÚMERO DE MANIFESTACIONES PROHIBIDAS
(Comparativa 2006 / 2007)

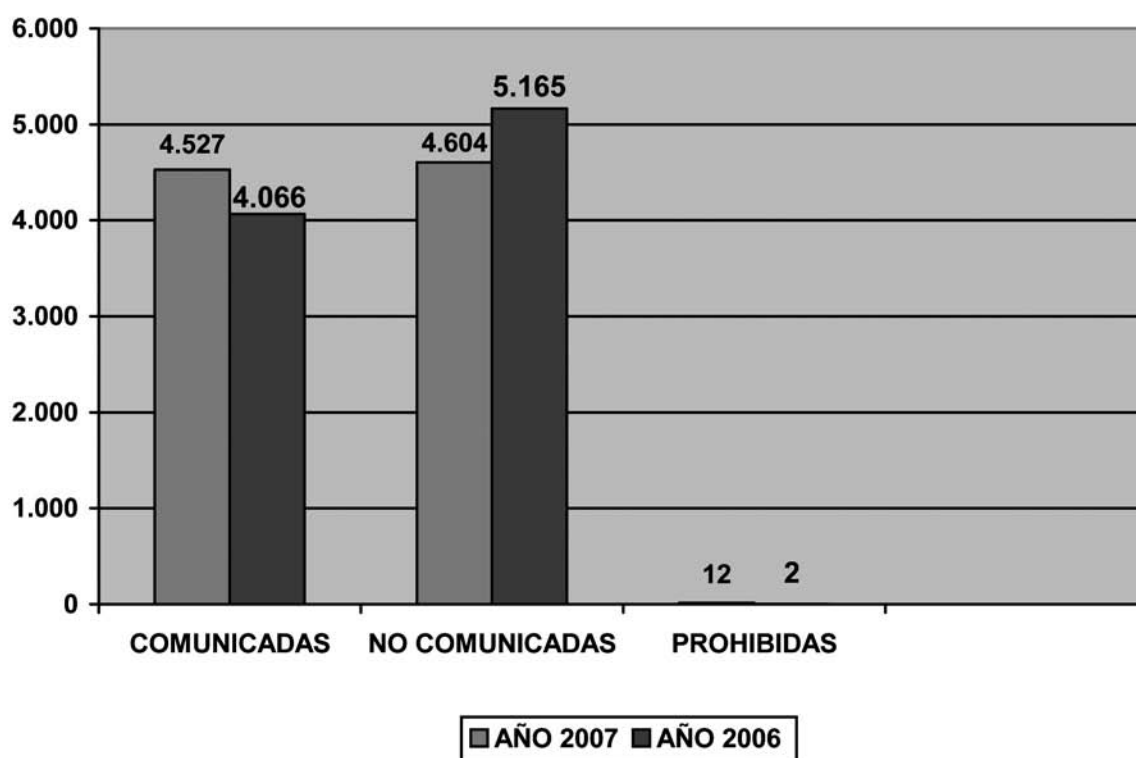


TOTAL ANUAL - PROHIBIDAS



NÚMERO DE MANIFESTACIONES 2006 / 2007

	COMUNICADAS	NO COMUNICADAS	PROHIBIDAS
AÑO 2007	4.527	4.604	12
AÑO 2006	4.066	5.165	2



1.1.4. APLICACIÓN DE LA LEY ORGÁNICA 1/1992, DE 21 DE FEBRERO DE PROTECCIÓN DE LA SEGURIDAD CIUDADANA

INFORME ANUAL SOBRE SEGURIDAD CIUDADANA (L.O. 1/1992, de 21 de febrero)

DATOS GENERALES

IDENTIFICACIONES

IDENTIFICACIONES (ART.20)	10.096.244
EN VÍA PÚBLICA	9.902.136
EN DEPENDENCIAS POLICIALES	194.108

DERECHO DE REUNIÓN

CELEBRACIÓN INCUMPLIENDO LA L.O. 9/1983, de 15 de julio (ART. 23.c) L.O. 1/1992)	924
NEGATIVA A LA DISOLUCIÓN (ART. 23.d) L.O. 1/1992)	392
SANCIONES IMPUESTAS	346

DROGAS

TOLERANCIA AL CONSUMO O TRÁFICO EN LOCALES PÚBLICOS (ART. 23. i) L.O. 1/1992)	1.030
CONSUMO PÚBLICO/TENENCIA ILÍCITA (ART. 25.1 L.O. 1/1992)	153.433
SANCIONES SUSPENDIDAS POR TRATAM.DESHABITUACIÓN (ART. 25.2 L.O. 1/1992).....	2.087
SANCIONES IMPUESTAS	76.767

ESPECTÁCULOS Y ACTIVIDADES RECREATIVAS

APERTURA ESTABLECIMIENTO Y CELEBRACIÓN ESPECTÁCULO SIN AUTORIZACIÓN O EXCEDAN LOS LÍMITES DE ÉSTA (ART. 23.e) L.O. 1/1992)	495
SOBREPASAR AFORO AUTORIZADO (ART. 23. f) L.O. 1/1992)	32
QUEBRANTAR ORDEN DE SUSPENSIÓN O PROHIBICIÓN (ART. 23.g) L.O. 1/1992)	10
APERTURA SIN AUTORIZACIÓN E INCUMPLIMIENTO DE MEDIDAS DE SEGURIDAD O QUE NO FUNCIONEN ADECUADAMENTE (ART. 23.ñ) L.O. 1/1992)	408
ADMISIÓN DE MENORES CUANDO ESTÉ PROHIBIDA (ART. 26.d) L.O.1/1992)	77
VENTA DE ALCOHOL A MENORES (ART. 26.d) L.O.1/1992)	76
EXCESO EN LOS HORARIOS ESTABLECIDOS (ART. 26.e) L.O.1/1992)	1.984
SANCIONES IMPUESTAS	1.517

ARMAS Y EXPLOSIVOS

FABRICACIÓN, REPARACIÓN, ALMACENAMIENTO, TENENCIA (ART. 23.a) L.O.1/1992)	41.333
OMISIÓN DE LAS MEDIDAS O PRECAUCIONES DE SEGURIDAD (ART. 23.b) L.O.1/1992)	3.205
SANCIONES IMPUESTAS	28.874

DATOS POR COMUNIDADES AUTÓNOMAS

INFORME ANUAL SOBRE SEGURIDAD CIUDADANA (L.O. 1/1992, de 21 de febrero)

COMUNIDAD AUTÓNOMA: ANDALUCÍA

IDENTIFICACIONES

IDENTIFICACIONES (ART.20).....	941.557
EN VÍA PÚBLICA	914.559
EN DEPENDENCIAS POLICIALES	26.998

DERECHO DE REUNIÓN

CELEBRACIÓN INCUMPLIENDO LA L.O. 9/1983, de 15 de julio (ART. 23.c) L.O.	1/1992)489
NEGATIVA A LA DISOLUCIÓN (ART. 23.d) L.O. 1/1992)	109
SANCIONES IMPUESTAS	44

DROGAS

TOLERANCIA AL CONSUMO O TRÁFICO EN LOCALES PÚBLICOS (ART. 23. i) L.O. 1/1992)	59
CONSUMO PÚBLICO/TENENCIA ILÍCITA (ART. 25.1 L.O. 1/1992)	34.137
SANCIONES SUSPENDIDAS POR TRATAM.DESHABITUACIÓN (ART. 25.2 L.O. 1/1992)	474
SANCIONES IMPUESTAS	6.320

ESPECTÁCULOS Y ACTIVIDADES RECREATIVAS

APERTURA ESTABLECIMIENTO Y CELEBRACIÓN ESPECTÁCULO SIN AUTORIZACIÓN O EXCEDAN LOS LÍMITES DE ÉSTA (ART. 23.e) L.O. 1/1992)	66
SOBREPASAR AFORO AUTORIZADO (ART. 23. f) L.O. 1/1992)	5
QUEBRANTAR ORDEN DE SUSPENSIÓN O PROHIBICIÓN (ART. 23.g) L.O. 1/1992)	1
APERTURA SIN AUTORIZACIÓN E INCUMPLIMIENTO DE MEDIDAS DE SEGURIDAD O QUE NO FUNCIONEN ADECUADAMENTE (ART. 23.ñ) L.O. 1/1992)	129
ADMISIÓN DE MENORES CUANDO ESTÉ PROHIBIDA (ART. 26.d) L.O.1/1992)	16
VENTA DE ALCOHOL A MENORES (ART. 26.d) L.O.1/1992)	11
EXCESO EN LOS HORARIOS ESTABLECIDOS (ART. 26.e) L.O.1/1992)	125
SANCIONES IMPUESTAS	57

ARMAS Y EXPLOSIVOS

FABRICACIÓN, REPARACIÓN, ALMACENAMIENTO, TENENCIA (ART. 23.a) L.O.1/1992)	14.513
OMISIÓN DE LAS MEDIDAS O PRECAUCIONES DE SEGURIDAD (ART. 23.b) L.O.1/1992)	2.202
SANCIONES IMPUESTAS	9.100

INFORME ANUAL SOBRE SEGURIDAD CIUDADANA**(L.O. 1/1992, de 21 de febrero)****COMUNIDAD AUTÓNOMA: ARAGÓN****IDENTIFICACIONES**

IDENTIFICACIONES (ART.20)	269.092
EN VÍA PÚBLICA	267.387
EN DEPENDENCIAS POLICIALES	1.705

DERECHO DE REUNIÓN

CELEBRACIÓN INCUMPLIENDO LA L.O. 9/1983, de 15 de julio (ART. 23.c) L.O. 1/1992)	82
NEGATIVA A LA DISOLUCIÓN (ART. 23.d) L.O. 1/1992)	1
SANCIONES IMPUESTAS	9

DROGAS

TOLERANCIA AL CONSUMO O TRÁFICO EN LOCALES PÚBLICOS (ART. 23. i) L.O. 1/1992)	189
CONSUMO PÚBLICO/TENENCIA ILÍCITA (ART. 25.1 L.O. 1/1992)	8.006
SANCIONES SUSPENDIDAS POR TRATAM.DESHABITUACIÓN (ART, 25.2 L.O. 1/1992)	32
SANCIONES IMPUESTAS	6.844

ESPECTÁCULOS Y ACTIVIDADES RECREATIVAS

APERTURA ESTABLECIMIENTO Y CELEBRACIÓN ESPECTÁCULO SIN AUTORIZACIÓN O EXCEDAN LOS LÍMITES DE ÉSTA (ART. 23.e) L.O. 1/1992)	14
SOBREPASAR AFORO AUTORIZADO (ART. 23. f) L.O. 1/1992)	4
QUEBRANTAR ORDEN DE SUSPENSIÓN O PROHIBICIÓN (ART. 23.g) L.O. 1/1992)	1
APERTURA SIN AUTORIZACIÓN E INCUMPLIMIENTO DE MEDIDAS DE SEGURIDAD O QUE NO FUNCIONEN ADECUADAMENTE (ART. 23.ñ) L.O. 1/1992)	3
ADMISIÓN DE MENORES CUANDO ESTÉ PROHIBIDA (ART. 26.d) L.O.1/1992)	9
VENTA DE ALCOHOL A MENORES (ART. 26.d) L.O.1/1992)	35
EXCESO EN LOS HORARIOS ESTABLECIDOS (ART. 26.e) L.O.1/1992)	27
SANCIONES IMPUESTAS	2

ARMAS Y EXPLOSIVOS

FABRICACIÓN, REPARACIÓN, ALMACENAMIENTO, TENENCIA (ART. 23.a) L.O.1/1992)	1.872
OMISIÓN DE LAS MEDIDAS O PRECAUCIONES DE SEGURIDAD (ART. 23.b) L.O.1/1992)	51
SANCIONES IMPUESTAS	1.913

INFORME ANUAL SOBRE SEGURIDAD CIUDADANA
(L.O. 1/1992, de 21 de febrero)

COMUNIDAD AUTÓNOMA: ASTURIAS

IDENTIFICACIONES

IDENTIFICACIONES (ART.20)	92.235
EN VÍA PÚBLICA	90.641
EN DEPENDENCIAS POLICIALES	1.594

DERECHO DE REUNIÓN

CELEBRACIÓN INCUMPLIENDO LA L.O. 9/1983, de 15 de julio (ART. 23.c) L.O. 1/1992)	1
NEGATIVA A LA DISOLUCIÓN (ART. 23.d) L.O. 1/1992)	0
SANCIONES IMPUESTAS	1

DROGAS

TOLERANCIA AL CONSUMO O TRÁFICO EN LOCALES PÚBLICOS (ART. 23. i) L.O. 1/1992)	5
CONSUMO PÚBLICO/TENENCIA ILÍCITA (ART. 25.1 L.O. 1/1992)	8.446
SANCIONES SUSPENDIDAS POR TRATAM.DESHABITUACIÓN (ART, 25.2 L.O. 1/1992)	39
SANCIONES IMPUESTAS	2.635

ESPECTÁCULOS Y ACTIVIDADES RECREATIVAS

APERTURA ESTABLECIMIENTO Y CELEBRACIÓN ESPECTÁCULO SIN AUTORIZACIÓN O EXCEDAN LOS LÍMITES DE ÉSTA (ART. 23.e) L.O. 1/1992)	2
SOBREPASAR AFORO AUTORIZADO (ART. 23. f) L.O. 1/1992)	0
QUEBRANTAR ORDEN DE SUSPENSIÓN O PROHIBICIÓN (ART. 23.g) L.O. 1/1992)	0
APERTURA SIN AUTORIZACIÓN E INCUMPLIMIENTO DE MEDIDAS DE SEGURIDAD O QUE NO FUNCIONEN ADECUADAMENTE (ART. 23.ñ) L.O. 1/1992)	0
ADMISIÓN DE MENORES CUANDO ESTÉ PROHIBIDA (ART. 26.d) L.O.1/1992)	0
VENTA DE ALCOHOL A MENORES (ART. 26.d) L.O.1/1992)	1
EXCESO EN LOS HORARIOS ESTABLECIDOS (ART. 26.e) L.O.1/1992)	2
SANCIONES IMPUESTAS	0

ARMAS Y EXPLOSIVOS

FABRICACIÓN, REPARACIÓN, ALMACENAMIENTO, TENENCIA (ART. 23.a) L.O.1/1992)	0
OMISIÓN DE LAS MEDIDAS O PRECAUCIONES DE SEGURIDAD (ART. 23.b) L.O.1/1992)	0
SANCIONES IMPUESTAS	0

INFORME ANUAL SOBRE SEGURIDAD CIUDADANA**(L.O. 1/1992, de 21 de febrero)****COMUNIDAD AUTÓNOMA: ILLES BALEARS****IDENTIFICACIONES**

IDENTIFICACIONES (ART.20)	102.640
EN VÍA PÚBLICA	99.851
EN DEPENDENCIAS POLICIALES	2.789

DERECHO DE REUNIÓN

CELEBRACIÓN INCUMPLIENDO LA L.O. 9/1983, de 15 de julio (ART. 23.c) L.O. 1/1992)	0
NEGATIVA A LA DISOLUCIÓN (ART. 23.d) L.O. 1/1992)	0
SANCIONES IMPUESTAS	0

DROGAS

TOLERANCIA AL CONSUMO O TRÁFICO EN LOCALES PÚBLICOS (ART. 23. i) L.O. 1/1992)	4
CONSUMO PÚBLICO/TENENCIA ILÍCITA (ART. 25.1 L.O. 1/1992)	2.483
SANCIONES SUSPENDIDAS POR TRATAM.DESHABITUACIÓN (ART, 25.2 L.O. 1/1992)	92
SANCIONES IMPUESTAS.	2.690

ESPECTÁCULOS Y ACTIVIDADES RECREATIVAS

APERTURA ESTABLECIMIENTO Y CELEBRACIÓN ESPECTÁCULO SIN AUTORIZACIÓN O EXCEDAN LOS LÍMITES DE ÉSTA (ART. 23.e) L.O. 1/1992)	0
SOBREPASAR AFORO AUTORIZADO (ART. 23. f) L.O. 1/1992)	0
QUEBRANTAR ORDEN DE SUSPENSIÓN O PROHIBICIÓN (ART. 23.g) L.O. 1/1992)	0
APERTURA SIN AUTORIZACIÓN E INCUMPLIMIENTO DE MEDIDAS DE SEGURIDAD O QUE NO FUNCIONEN ADECUADAMENTE (ART. 23.ñ) L.O. 1/1992)	0
ADMISIÓN DE MENORES CUANDO ESTÉ PROHIBIDA (ART. 26.d) L.O.1/1992)	0
VENTA DE ALCOHOL A MENORES (ART. 26.d) L.O.1/1992)	0
EXCESO EN LOS HORARIOS ESTABLECIDOS (ART. 26.e) L.O.1/1992)	0
SANCIONES IMPUESTAS	0

ARMAS Y EXPLOSIVOS

FABRICACIÓN, REPARACIÓN, ALMACENAMIENTO, TENENCIA (ART. 23.a) L.O.1/1992)	719
OMISIÓN DE LAS MEDIDAS O PRECAUCIONES DE SEGURIDAD (ART. 23.b) L.O.1/1992)	17
SANCIONES IMPUESTAS	593

INFORME ANUAL SOBRE SEGURIDAD CIUDADANA
(L.O. 1/1992, de 21 de febrero)

COMUNIDAD AUTÓNOMA: CANARIAS

IDENTIFICACIONES

IDENTIFICACIONES (ART.20)	455.027
EN VÍA PÚBLICA	433.778
EN DEPENDENCIAS POLICIALES	21.249

DERECHO DE REUNIÓN

CELEBRACIÓN INCUMPLIENDO LA L.O. 9/1983, de 15 de julio (ART. 23.c) L.O. 1/1992)	4
NEGATIVA A LA DISOLUCIÓN (ART. 23.d) L.O. 1/1992)	102
SANCIONES IMPUESTAS	251

DROGAS

TOLERANCIA AL CONSUMO O TRÁFICO EN LOCALES PÚBLICOS (ART. 23. i) L.O. 1/1992)	19
CONSUMO PÚBLICO/TENENCIA ILÍCITA (ART. 25.1 L.O. 1/1992)	23.831
SANCIONES SUSPENDIDAS POR TRATAM.DESHABITUACIÓN (ART, 25.2 L.O. 1/1992)	587
SANCIONES IMPUESTAS	9.132

ESPECTÁCULOS Y ACTIVIDADES RECREATIVAS

APERTURA ESTABLECIMIENTO Y CELEBRACIÓN ESPECTÁCULO SIN AUTORIZACIÓN O EXCEDAN LOS LÍMITES DE ÉSTA (ART. 23.e) L.O. 1/1992)	51
SOBREPASAR AFORO AUTORIZADO (ART. 23. f) L.O. 1/1992)	7
QUEBRANTAR ORDEN DE SUSPENSIÓN O PROHIBICIÓN (ART. 23.g) L.O. 1/1992)	2
APERTURA SIN AUTORIZACIÓN E INCUMPLIMIENTO DE MEDIDAS DE SEGURIDAD O QUE NO FUNCIONEN ADECUADAMENTE (ART. 23.ñ) L.O. 1/1992)	64
ADMISIÓN DE MENORES CUANDO ESTÉ PROHIBIDA (ART. 26.d) L.O.1/1992)	11
VENTA DE ALCOHOL A MENORES (ART. 26.d) L.O.1/1992)	2
EXCESO EN LOS HORARIOS ESTABLECIDOS (ART. 26.e) L.O.1/1992)	8
SANCIONES IMPUESTAS	63

ARMAS Y EXPLOSIVOS

FABRICACIÓN, REPARACIÓN, ALMACENAMIENTO, TENENCIA (ART. 23.a) L.O.1/1992)	1.830
OMISIÓN DE LAS MEDIDAS O PRECAUCIONES DE SEGURIDAD (ART. 23.b) L.O.1/1992)	9
SANCIONES IMPUESTAS	1.141

INFORME ANUAL SOBRE SEGURIDAD CIUDADANA
(L.O. 1/1992, de 21 de febrero)

COMUNIDAD AUTÓNOMA: CANTABRIA

IDENTIFICACIONES

IDENTIFICACIONES (ART.20)	98.801
EN VÍA PÚBLICA	98.291
EN DEPENDENCIAS POLICIALES	510

DERECHO DE REUNIÓN

CELEBRACIÓN INCUMPLIENDO LA L.O. 9/1983, de 15 de julio (ART. 23.c) L.O. 1/1992)	6
NEGATIVA A LA DISOLUCIÓN (ART. 23.d) L.O. 1/1992)	1
SANCIONES IMPUESTAS	0

DROGAS

TOLERANCIA AL CONSUMO O TRÁFICO EN LOCALES PÚBLICOS (ART. 23. i) L.O. 1/1992)	12
CONSUMO PÚBLICO/TENENCIA ILÍCITA (ART. 25.1 L.O. 1/1992)	4.305
SANCIONES SUSPENDIDAS POR TRATAM.DESHABITUACIÓN (ART, 25.2 L.O. 1/1992)	0
SANCIONES IMPUESTAS	1.817

ESPECTÁCULOS Y ACTIVIDADES RECREATIVAS

APERTURA ESTABLECIMIENTO Y CELEBRACIÓN ESPECTÁCULO SIN AUTORIZACIÓN O EXCEDAN LOS LÍMITES DE ÉSTA (ART. 23.e) L.O. 1/1992)	10
SOBREPASAR AFORO AUTORIZADO (ART. 23. f) L.O. 1/1992)	0
QUEBRANTAR ORDEN DE SUSPENSIÓN O PROHIBICIÓN (ART. 23.g) L.O. 1/1992)	2
APERTURA SIN AUTORIZACIÓN E INCUMPLIMIENTO DE MEDIDAS DE SEGURIDAD O QUE NO FUNCIONEN ADECUADAMENTE (ART. 23.ñ) L.O. 1/1992)	1
ADMISIÓN DE MENORES CUANDO ESTÉ PROHIBIDA (ART. 26.d) L.O.1/1992)	9
VENTA DE ALCOHOL A MENORES (ART. 26.d) L.O.1/1992)	6
EXCESO EN LOS HORARIOS ESTABLECIDOS (ART. 26.e) L.O.1/1992)	106
SANCIONES IMPUESTAS	0

ARMAS Y EXPLOSIVOS

FABRICACIÓN, REPARACIÓN, ALMACENAMIENTO, TENENCIA (ART. 23.a) L.O.1/1992)	428
OMISIÓN DE LAS MEDIDAS O PRECAUCIONES DE SEGURIDAD (ART. 23.b) L.O.1/1992)	4
SANCIONES IMPUESTAS	469

INFORME ANUAL SOBRE SEGURIDAD CIUDADANA
(L.O. 1/1992, de 21 de febrero)

COMUNIDAD AUTÓNOMA: CASTILLA Y LEÓN

IDENTIFICACIONES

IDENTIFICACIONES (ART.20)	551.403
EN VÍA PÚBLICA	539.512
EN DEPENDENCIAS POLICIALES	11.891

DERECHO DE REUNIÓN

CELEBRACIÓN INCUMPLIENDO LA L.O. 9/1983, de 15 de julio (ART. 23.c) L.O. 1/1992)	2
NEGATIVA A LA DISOLUCIÓN (ART. 23.d) L.O. 1/1992)	0
SANCIONES IMPUESTAS	0

DROGAS

TOLERANCIA AL CONSUMO O TRÁFICO EN LOCALES PÚBLICOS (ART. 23. i) L.O. 1/1992)	43
CONSUMO PÚBLICO/TENENCIA ILÍCITA (ART. 25.1 L.O. 1/1992)	13.886
SANCIONES SUSPENDIDAS POR TRATAM.DESHABITUACIÓN (ART, 25.2 L.O. 1/1992)	360
SANCIONES IMPUESTAS	10.086

ESPECTÁCULOS Y ACTIVIDADES RECREATIVAS

APERTURA ESTABLECIMIENTO Y CELEBRACIÓN ESPECTÁCULO SIN AUTORIZACIÓN O EXCEDAN LOS LÍMITES DE ÉSTA (ART. 23.e) L.O. 1/1992)	33
SOBREPASAR AFORO AUTORIZADO (ART. 23. f) L.O. 1/1992)	0
QUEBRANTAR ORDEN DE SUSPENSIÓN O PROHIBICIÓN (ART. 23.g) L.O. 1/1992)	0
APERTURA SIN AUTORIZACIÓN E INCUMPLIMIENTO DE MEDIDAS DE SEGURIDAD O QUE NO FUNCIONEN ADECUADAMENTE (ART. 23.ñ) L.O. 1/1992)	23
ADMISIÓN DE MENORES CUANDO ESTÉ PROHIBIDA (ART. 26.d) L.O.1/1992)	0
VENTA DE ALCOHOL A MENORES (ART. 26.d) L.O.1/1992)	0
EXCESO EN LOS HORARIOS ESTABLECIDOS (ART. 26.e) L.O.1/1992)	938
SANCIONES IMPUESTAS	640

ARMAS Y EXPLOSIVOS

FABRICACIÓN, REPARACIÓN, ALMACENAMIENTO, TENENCIA (ART. 23.a) L.O.1/1992)	2.936
OMISIÓN DE LAS MEDIDAS O PRECAUCIONES DE SEGURIDAD (ART. 23.b) L.O.1/1992)	128
SANCIONES IMPUESTAS	2.314

INFORME ANUAL SOBRE SEGURIDAD CIUDADANA
(L.O. 1/1992, de 21 de febrero)

COMUNIDAD AUTÓNOMA: CASTILLA-LA MANCHA

IDENTIFICACIONES

IDENTIFICACIONES (ART.20)	238.480
EN VÍA PÚBLICA	237.480
EN DEPENDENCIAS POLICIALES	926

DERECHO DE REUNIÓN

CELEBRACIÓN INCUMPLIENDO LA L.O. 9/1983, de 15 de julio (ART. 23.c) L.O. 1/1992)	3
NEGATIVA A LA DISOLUCIÓN (ART. 23.d) L.O. 1/1992)	9
SANCIONES IMPUESTAS	1

DROGAS

TOLERANCIA AL CONSUMO O TRÁFICO EN LOCALES PÚBLICOS (ART. 23. i) L.O. 1/1992)	100
CONSUMO PÚBLICO/TENENCIA ILÍCITA (ART. 25.1 L.O. 1/1992)	9.100
SANCIONES SUSPENDIDAS POR TRATAM.DESHABITUACIÓN (ART, 25.2 L.O. 1/1992)	65
SANCIONES IMPUESTAS	8.416

ESPECTÁCULOS Y ACTIVIDADES RECREATIVAS

APERTURA ESTABLECIMIENTO Y CELEBRACIÓN ESPECTÁCULO SIN AUTORIZACIÓN O EXCEDAN LOS LÍMITES DE ÉSTA (ART. 23.e) L.O. 1/1992)	32
SOBREPASAR AFORO AUTORIZADO (ART. 23. f) L.O. 1/1992)	1
QUEBRANTAR ORDEN DE SUSPENSIÓN O PROHIBICIÓN (ART. 23.g) L.O. 1/1992)	0
APERTURA SIN AUTORIZACIÓN E INCUMPLIMIENTO DE MEDIDAS DE SEGURIDAD O QUE NO FUNCIONEN ADECUADAMENTE (ART. 23.ñ) L.O. 1/1992)	35
ADMISIÓN DE MENORES CUANDO ESTÉ PROHIBIDA (ART. 26.d) L.O.1/1992)	10
VENTA DE ALCOHOL A MENORES (ART. 26.d) L.O.1/1992)	7
EXCESO EN LOS HORARIOS ESTABLECIDOS (ART. 26.e) L.O.1/1992)	159
SANCIONES IMPUESTAS	127

ARMAS Y EXPLOSIVOS

FABRICACIÓN, REPARACIÓN, ALMACENAMIENTO, TENENCIA (ART. 23.a) L.O.1/1992)	2.582
OMISIÓN DE LAS MEDIDAS O PRECAUCIONES DE SEGURIDAD (ART. 23.b) L.O.1/1992)	117
SANCIONES IMPUESTAS	1.958

INFORME ANUAL SOBRE SEGURIDAD CIUDADANA
(L.O. 1/1992, de 21 de febrero)

COMUNIDAD AUTÓNOMA: CATALUÑA

IDENTIFICACIONES

IDENTIFICACIONES (ART.20)	214.237
EN VÍA PÚBLICA	200.972
EN DEPENDENCIAS POLICIALES	13.265

DERECHO DE REUNIÓN

CELEBRACIÓN INCUMPLIENDO LA L.O. 9/1983, de 15 de julio (ART. 23.c) L.O. 1/1992)	0
NEGATIVA A LA DISOLUCIÓN (ART. 23.d) L.O. 1/1992)	0
SANCIONES IMPUESTAS	0

DROGAS

TOLERANCIA AL CONSUMO O TRÁFICO EN LOCALES PÚBLICOS (ART. 23. i) L.O. 1/1992)	2
CONSUMO PÚBLICO/TENENCIA ILÍCITA (ART. 25.1 L.O. 1/1992)	3.546
SANCIONES SUSPENDIDAS POR TRATAM.DESHABITUACIÓN (ART, 25.2 L.O. 1/1992)	22
SANCIONES IMPUESTAS	2.711

ESPECTÁCULOS Y ACTIVIDADES RECREATIVAS

APERTURA ESTABLECIMIENTO Y CELEBRACIÓN ESPECTÁCULO SIN AUTORIZACIÓN O EXCEDAN LOS LÍMITES DE ÉSTA (ART. 23.e) L.O. 1/1992)	0
SOBREPASAR AFORO AUTORIZADO (ART. 23. f) L.O. 1/1992)	0
QUEBRANTAR ORDEN DE SUSPENSIÓN O PROHIBICIÓN (ART. 23.g) L.O. 1/1992)	0
APERTURA SIN AUTORIZACIÓN E INCUMPLIMIENTO DE MEDIDAS DE SEGURIDAD O QUE NO FUNCIONEN ADECUADAMENTE (ART. 23.ñ) L.O. 1/1992)	0
ADMISIÓN DE MENORES CUANDO ESTÉ PROHIBIDA (ART. 26.d) L.O.1/1992)	0
VENTA DE ALCOHOL A MENORES (ART. 26.d) L.O.1/1992)	0
EXCESO EN LOS HORARIOS ESTABLECIDOS (ART. 26.e) L.O.1/1992)	0
SANCIONES IMPUESTAS	0

ARMAS Y EXPLOSIVOS

FABRICACIÓN, REPARACIÓN, ALMACENAMIENTO, TENENCIA (ART. 23.a) L.O.1/1992)	696
OMISIÓN DE LAS MEDIDAS O PRECAUCIONES DE SEGURIDAD (ART. 23.b) L.O.1/1992)	179
SANCIONES IMPUESTAS	883

INFORME ANUAL SOBRE SEGURIDAD CIUDADANA
(L.O. 1/1992, de 21 de febrero)

COMUNIDAD AUTÓNOMA: GALICIA

IDENTIFICACIONES

IDENTIFICACIONES (ART.20)	313.710
EN VÍA PÚBLICA	308.341
EN DEPENDENCIAS POLICIALES	5.369

DERECHO DE REUNIÓN

CELEBRACIÓN INCUMPLIENDO LA L.O. 9/1983, de 15 de julio (ART. 23.c) L.O. 1/1992)	184
NEGATIVA A LA DISOLUCIÓN (ART. 23.d) L.O. 1/1992)	165
SANCIONES IMPUESTAS	3

DROGAS

TOLERANCIA AL CONSUMO O TRÁFICO EN LOCALES PÚBLICOS (ART. 23. i) L.O. 1/1992)	78
CONSUMO PÚBLICO/TENENCIA ILÍCITA (ART. 25.1 L.O. 1/1992)	10.121
SANCIONES SUSPENDIDAS POR TRATAM.DESHABITUACIÓN (ART, 25.2 L.O. 1/1992)	139
SANCIONES IMPUESTAS	4.329

ESPECTÁCULOS Y ACTIVIDADES RECREATIVAS

APERTURA ESTABLECIMIENTO Y CELEBRACIÓN ESPECTÁCULO SIN AUTORIZACIÓN O EXCEDAN LOS LÍMITES DE ÉSTA (ART. 23.e) L.O. 1/1992)	112
SOBREPASAR AFORO AUTORIZADO (ART. 23. f) L.O. 1/1992)	15
QUEBRANTAR ORDEN DE SUSPENSIÓN O PROHIBICIÓN (ART. 23.g) L.O. 1/1992)	1
APERTURA SIN AUTORIZACIÓN E INCUMPLIMIENTO DE MEDIDAS DE SEGURIDAD O QUE NO FUNCIONEN ADECUADAMENTE (ART. 23.ñ) L.O. 1/1992)	54
ADMISIÓN DE MENORES CUANDO ESTÉ PROHIBIDA (ART. 26.d) L.O.1/1992)	8
VENTA DE ALCOHOL A MENORES (ART. 26.d) L.O.1/1992)	4
EXCESO EN LOS HORARIOS ESTABLECIDOS (ART. 26.e) L.O.1/1992)	188
SANCIONES IMPUESTAS	124

ARMAS Y EXPLOSIVOS

FABRICACIÓN, REPARACIÓN, ALMACENAMIENTO, TENENCIA (ART. 23.a) L.O.1/1992)	2.163
OMISIÓN DE LAS MEDIDAS O PRECAUCIONES DE SEGURIDAD (ART. 23.b) L.O.1/1992)	125
SANCIONES IMPUESTAS	1.520

INFORME ANUAL SOBRE SEGURIDAD CIUDADANA
(L.O. 1/1992, de 21 de febrero)

COMUNIDAD AUTÓNOMA: EXTREMADURA

IDENTIFICACIONES

IDENTIFICACIONES (ART.20)	70.831
EN VÍA PÚBLICA	58.209
EN DEPENDENCIAS POLICIALES	12.622

DERECHO DE REUNIÓN

CELEBRACIÓN INCUMPLIENDO LA L.O. 9/1983, de 15 de julio (ART. 23.c) L.O. 1/1992)	3
NEGATIVA A LA DISOLUCIÓN (ART. 23.d) L.O. 1/1992)	3
SANCIONES IMPUESTAS	0

DROGAS

TOLERANCIA AL CONSUMO O TRÁFICO EN LOCALES PÚBLICOS (ART. 23. i) L.O. 1/1992)	146
CONSUMO PÚBLICO/TENENCIA ILÍCITA (ART. 25.1 L.O. 1/1992)	2.146
SANCIONES SUSPENDIDAS POR TRATAM.DESHABITUACIÓN (ART, 25.2 L.O. 1/1992)	27
SANCIONES IMPUESTAS	2.014

ESPECTÁCULOS Y ACTIVIDADES RECREATIVAS

APERTURA ESTABLECIMIENTO Y CELEBRACIÓN ESPECTÁCULO SIN AUTORIZACIÓN O EXCEDAN LOS LÍMITES DE ÉSTA (ART. 23.e) L.O. 1/1992)	23
SOBREPASAR AFORO AUTORIZADO (ART. 23. f) L.O. 1/1992)	0
QUEBRANTAR ORDEN DE SUSPENSIÓN O PROHIBICIÓN (ART. 23.g) L.O. 1/1992)	0
APERTURA SIN AUTORIZACIÓN E INCUMPLIMIENTO DE MEDIDAS DE SEGURIDAD O QUE NO FUNCIONEN ADECUADAMENTE (ART. 23.ñ) L.O. 1/1992)	47
ADMISIÓN DE MENORES CUANDO ESTÉ PROHIBIDA (ART. 26.d) L.O.1/1992)	9
VENTA DE ALCOHOL A MENORES (ART. 26.d) L.O.1/1992)	7
EXCESO EN LOS HORARIOS ESTABLECIDOS (ART. 26.e) L.O.1/1992)	132
SANCIONES IMPUESTAS	41

ARMAS Y EXPLOSIVOS

FABRICACIÓN, REPARACIÓN, ALMACENAMIENTO, TENENCIA (ART. 23.a) L.O.1/1992)	685
OMISIÓN DE LAS MEDIDAS O PRECAUCIONES DE SEGURIDAD (ART. 23.b) L.O.1/1992)	96
SANCIONES IMPUESTAS	885

INFORME ANUAL SOBRE SEGURIDAD CIUDADANA**(L.O. 1/1992, de 21 de febrero)****COMUNIDAD AUTÓNOMA: MADRID****IDENTIFICACIONES**

IDENTIFICACIONES (ART.20)	1.273.083
EN VÍA PÚBLICA	1.251.760
EN DEPENDENCIAS POLICIALES	

DERECHO DE REUNIÓN

CELEBRACIÓN INCUMPLIENDO LA L.O. 9/1983, de 15 de julio (ART. 23.c) L.O. 1/1992)	21
NEGATIVA A LA DISOLUCIÓN (ART. 23.d) L.O. 1/1992)	0
SANCIONES IMPUESTAS	32

DROGAS

TOLERANCIA AL CONSUMO O TRÁFICO EN LOCALES PÚBLICOS (ART. 23. i) L.O. 1/1992)	0
CONSUMO PÚBLICO/TENENCIA ILÍCITA (ART. 25.1 L.O. 1/1992)	4.756
SANCIONES SUSPENDIDAS POR TRATAM.DESHABITUACIÓN (ART, 25.2 L.O. 1/1992)	97
SANCIONES IMPUESTAS	3.351

ESPECTÁCULOS Y ACTIVIDADES RECREATIVAS

APERTURA ESTABLECIMIENTO Y CELEBRACIÓN ESPECTÁCULO SIN AUTORIZACIÓN O EXCEDAN LOS LÍMITES DE ÉSTA (ART. 23.e) L.O. 1/1992)	0
SOBREPASAR AFORO AUTORIZADO (ART. 23. f) L.O. 1/1992)	0
QUEBRANTAR ORDEN DE SUSPENSIÓN O PROHIBICIÓN (ART. 23.g) L.O. 1/1992)	0
APERTURA SIN AUTORIZACIÓN E INCUMPLIMIENTO DE MEDIDAS DE SEGURIDAD O QUE NO FUNCIONEN ADECUADAMENTE (ART. 23.ñ) L.O. 1/1992)	31
ADMISIÓN DE MENORES CUANDO ESTÉ PROHIBIDA (ART. 26.d) L.O.1/1992)	0
VENTA DE ALCOHOL A MENORES (ART. 26.d) L.O.1/1992)	0
EXCESO EN LOS HORARIOS ESTABLECIDOS (ART. 26.e) L.O.1/1992)	0
SANCIONES IMPUESTAS	75

ARMAS Y EXPLOSIVOS

FABRICACIÓN, REPARACIÓN, ALMACENAMIENTO, TENENCIA (ART. 23.a) L.O.1/1992)	6.296
OMISIÓN DE LAS MEDIDAS O PRECAUCIONES DE SEGURIDAD (ART. 23.b) L.O.1/1992)	87
SANCIONES IMPUESTAS	4.038

INFORME ANUAL SOBRE SEGURIDAD CIUDADANA
(L.O. 1/1992, de 21 de febrero)

COMUNIDAD AUTÓNOMA: MURCIA

IDENTIFICACIONES

IDENTIFICACIONES (ART.20)	68.979
EN VÍA PÚBLICA	68.933
EN DEPENDENCIAS POLICIALES	46

DERECHO DE REUNIÓN

CELEBRACIÓN INCUMPLIENDO LA L.O. 9/1983, de 15 de julio (ART. 23.c) L.O. 1/1992	0
NEGATIVA A LA DISOLUCIÓN (ART. 23.d) L.O. 1/1992	0
SANCIONES IMPUESTAS	0

DROGAS

TOLERANCIA AL CONSUMO O TRÁFICO EN LOCALES PÚBLICOS (ART. 23. i) L.O. 1/1992	15
CONSUMO PÚBLICO/TENENCIA ILÍCITA (ART. 25.1 L.O. 1/1992)	3.339
SANCIONES SUSPENDIDAS POR TRATAM.DESHABITUACIÓN (ART, 25.2 L.O. 1/1992)	5
SANCIONES IMPUESTAS	3.355

ESPECTÁCULOS Y ACTIVIDADES RECREATIVAS

APERTURA ESTABLECIMIENTO Y CELEBRACIÓN ESPECTÁCULO SIN AUTORIZACIÓN O EXCEDAN LOS LÍMITES DE ÉSTA (ART. 23.e) L.O. 1/1992	125
SOBREPASAR AFORO AUTORIZADO (ART. 23. f) L.O. 1/1992)	0
QUEBRANTAR ORDEN DE SUSPENSIÓN O PROHIBICIÓN (ART. 23.g) L.O. 1/1992)	0
APERTURA SIN AUTORIZACIÓN E INCUMPLIMIENTO DE MEDIDAS DE SEGURIDAD O QUE NO FUNCIONEN ADECUADAMENTE (ART. 23.ñ) L.O. 1/1992)	0
ADMISIÓN DE MENORES CUANDO ESTÉ PROHIBIDA (ART. 26.d) L.O.1/1992)	0
VENTA DE ALCOHOL A MENORES (ART. 26.d) L.O.1/1992)	0
EXCESO EN LOS HORARIOS ESTABLECIDOS (ART. 26.e) L.O.1/1992)	229
SANCIONES IMPUESTAS	354

ARMAS Y EXPLOSIVOS

FABRICACIÓN, REPARACIÓN, ALMACENAMIENTO, TENENCIA (ART. 23.a) L.O.1/1992)	0
OMISIÓN DE LAS MEDIDAS O PRECAUCIONES DE SEGURIDAD (ART. 23.b) L.O.1/1992)	0
SANCIONES IMPUESTAS	0

INFORME ANUAL SOBRE SEGURIDAD CIUDADANA
(L.O. 1/1992, de 21 de febrero)

COMUNIDAD AUTÓNOMA: NAVARRA

IDENTIFICACIONES

IDENTIFICACIONES (ART.20)	83.163
EN VÍA PÚBLICA	82.701
EN DEPENDENCIAS POLICIALES	462

DERECHO DE REUNIÓN

CELEBRACIÓN INCUMPLIENDO LA L.O. 9/1983, de 15 de julio (ART. 23.c) L.O. 1/1992)	23
NEGATIVA A LA DISOLUCIÓN (ART. 23.d) L.O. 1/1992)	0
SANCIONES IMPUESTAS	1

DROGAS

TOLERANCIA AL CONSUMO O TRÁFICO EN LOCALES PÚBLICOS (ART. 23. i) L.O. 1/1992)	97
CONSUMO PÚBLICO/TENENCIA ILÍCITA (ART. 25.1 L.O. 1/1992)	2.523
SANCIONES SUSPENDIDAS POR TRATAM.DESHABITUACIÓN (ART, 25.2 L.O. 1/1992)	7
SANCIONES IMPUESTAS	604

ESPECTÁCULOS Y ACTIVIDADES RECREATIVAS

APERTURA ESTABLECIMIENTO Y CELEBRACIÓN ESPECTÁCULO SIN AUTORIZACIÓN O EXCEDAN LOS LÍMITES DE ÉSTA (ART. 23.e) L.O. 1/1992)	11
SOBREPASAR AFORO AUTORIZADO (ART. 23. f) L.O. 1/1992)	0
QUEBRANTAR ORDEN DE SUSPENSIÓN O PROHIBICIÓN (ART. 23.g) L.O. 1/1992)	0
APERTURA SIN AUTORIZACIÓN E INCUMPLIMIENTO DE MEDIDAS DE SEGURIDAD O QUE NO FUNCIONEN ADECUADAMENTE (ART. 23.ñ) L.O. 1/1992)	2
ADMISIÓN DE MENORES CUANDO ESTÉ PROHIBIDA (ART. 26.d) L.O.1/1992)	4
VENTA DE ALCOHOL A MENORES (ART. 26.d) L.O.1/1992)	1
EXCESO EN LOS HORARIOS ESTABLECIDOS (ART. 26.e) L.O.1/1992)	9
SANCIONES IMPUESTAS	2

ARMAS Y EXPLOSIVOS

FABRICACIÓN, REPARACIÓN, ALMACENAMIENTO, TENENCIA (ART. 23.a) L.O.1/1992)	424
OMISIÓN DE LAS MEDIDAS O PRECAUCIONES DE SEGURIDAD (ART. 23.b) L.O.1/1992)	60
SANCIONES IMPUESTAS	390

INFORME ANUAL SOBRE SEGURIDAD CIUDADANA
(L.O. 1/1992, de 21 de febrero)

COMUNIDAD AUTÓNOMA: LA RIOJA

IDENTIFICACIONES

IDENTIFICACIONES (ART.20)	14.548
EN VÍA PÚBLICA	13.568
EN DEPENDENCIAS POLICIALES	980

DERECHO DE REUNIÓN

CELEBRACIÓN INCUMPLIENDO LA L.O. 9/1983, de 15 de julio (ART. 23.c) L.O. 1/1992)	0
NEGATIVA A LA DISOLUCIÓN (ART. 23.d) L.O. 1/1992)	0
SANCIONES IMPUESTAS	0

DROGAS

TOLERANCIA AL CONSUMO O TRÁFICO EN LOCALES PÚBLICOS (ART. 23. i) L.O. 1/1992)	5
CONSUMO PÚBLICO/TENENCIA ILÍCITA (ART. 25.1 L.O. 1/1992)	1.314
SANCIONES SUSPENDIDAS POR TRATAM.DESHABITUACIÓN (ART, 25.2 L.O. 1/1992)	10
SANCIONES IMPUESTAS	1.303

ESPECTÁCULOS Y ACTIVIDADES RECREATIVAS

APERTURA ESTABLECIMIENTO Y CELEBRACIÓN ESPECTÁCULO SIN AUTORIZACIÓN O EXCEDAN LOS LÍMITES DE ÉSTA (ART. 23.e) L.O. 1/1992)	0
SOBREPASAR AFORO AUTORIZADO (ART. 23. f) L.O. 1/1992)	0
QUEBRANTAR ORDEN DE SUSPENSIÓN O PROHIBICIÓN (ART. 23.g) L.O. 1/1992)	0
APERTURA SIN AUTORIZACIÓN E INCUMPLIMIENTO DE MEDIDAS DE SEGURIDAD O QUE NO FUNCIONEN ADECUADAMENTE (ART. 23.ñ) L.O. 1/1992)	6
ADMISIÓN DE MENORES CUANDO ESTÉ PROHIBIDA (ART. 26.d) L.O.1/1992)	0
VENTA DE ALCOHOL A MENORES (ART. 26.d) L.O.1/1992)	0
EXCESO EN LOS HORARIOS ESTABLECIDOS (ART. 26.e) L.O.1/1992)	0
SANCIONES IMPUESTAS7	

ARMAS Y EXPLOSIVOS

FABRICACIÓN, REPARACIÓN, ALMACENAMIENTO, TENENCIA (ART. 23.a) L.O.1/1992)	439
OMISIÓN DE LAS MEDIDAS O PRECAUCIONES DE SEGURIDAD (ART. 23.b) L.O.1/1992)	8
SANCIONES IMPUESTAS	497

INFORME ANUAL SOBRE SEGURIDAD CIUDADANA
(L.O. 1/1992, de 21 de febrero)

COMUNIDAD AUTÓNOMA: COMUNIDAD VALENCIANA

IDENTIFICACIONES

IDENTIFICACIONES (ART.20)	881.387
EN VÍA PÚBLICA	867.517
EN DEPENDENCIAS POLICIALES	13.870

DERECHO DE REUNIÓN

CELEBRACIÓN INCUMPLIENDO LA L.O. 9/1983, de 15 de julio (ART. 23.c) L.O. 1/1992)	3
NEGATIVA A LA DISOLUCIÓN (ART. 23.d) L.O. 1/1992)	2
SANCIONES IMPUESTAS	4

DROGAS

TOLERANCIA AL CONSUMO O TRÁFICO EN LOCALES PÚBLICOS (ART. 23. i) L.O. 1/1992)	9
CONSUMO PÚBLICO/TENENCIA ILÍCITA (ART. 25.1 L.O. 1/1992)	18.760
SANCIONES SUSPENDIDAS POR TRATAM.DESHABITUACIÓN (ART, 25.2 L.O. 1/1992)	128
SANCIONES IMPUESTAS	8.710

ESPECTÁCULOS Y ACTIVIDADES RECREATIVAS

APERTURA ESTABLECIMIENTO Y CELEBRACIÓN ESPECTÁCULO SIN AUTORIZACIÓN O EXCEDAN LOS LÍMITES DE ÉSTA (ART. 23.e) L.O. 1/1992)	15
SOBREPASAR AFORO AUTORIZADO (ART. 23. f) L.O. 1/1992)	0
QUEBRANTAR ORDEN DE SUSPENSIÓN O PROHIBICIÓN (ART. 23.g) L.O. 1/1992)	1
APERTURA SIN AUTORIZACIÓN E INCUMPLIMIENTO DE MEDIDAS DE SEGURIDAD O QUE NO FUNCIONEN ADECUADAMENTE (ART. 23.ñ) L.O. 1/1992)	3
ADMISIÓN DE MENORES CUANDO ESTÉ PROHIBIDA (ART. 26.d) L.O.1/1992)	1
VENTA DE ALCOHOL A MENORES (ART. 26.d) L.O.1/1992)	0
EXCESO EN LOS HORARIOS ESTABLECIDOS (ART. 26.e) L.O.1/1992)	23
SANCIONES IMPUESTAS	0

ARMAS Y EXPLOSIVOS

FABRICACIÓN, REPARACIÓN, ALMACENAMIENTO, TENENCIA (ART. 23.a) L.O.1/1992)	5.155
OMISIÓN DE LAS MEDIDAS O PRECAUCIONES DE SEGURIDAD (ART. 23.b) L.O.1/1992)	69
SANCIONES IMPUESTAS	2.718

INFORME ANUAL SOBRE SEGURIDAD CIUDADANA
(L.O. 1/1992, de 21 de febrero)

COMUNIDAD AUTÓNOMA: PAÍS VASCO

IDENTIFICACIONES

IDENTIFICACIONES (ART.20)	51.901
EN VÍA PÚBLICA	51.506
EN DEPENDENCIAS POLICIALES	395

DERECHO DE REUNIÓN

CELEBRACIÓN INCUMPLIENDO LA L.O. 9/1983, de 15 de julio (ART. 23.c) L.O. 1/1992	0
NEGATIVA A LA DISOLUCIÓN (ART. 23.d) L.O. 1/1992	0
SANCIONES IMPUESTAS	0

DROGAS

TOLERANCIA AL CONSUMO O TRÁFICO EN LOCALES PÚBLICOS (ART. 23. i) L.O. 1/1992	0
CONSUMO PÚBLICO/TENENCIA ILÍCITA (ART. 25.1 L.O. 1/1992)	456
SANCIONES SUSPENDIDAS POR TRATAM.DESHABITUACIÓN (ART, 25.2 L.O. 1/1992)	3
SANCIONES IMPUESTAS	878

ESPECTÁCULOS Y ACTIVIDADES RECREATIVAS

APERTURA ESTABLECIMIENTO Y CELEBRACIÓN ESPECTÁCULO SIN AUTORIZACIÓN O EXCEDAN LOS LÍMITES DE ÉSTA (ART. 23.e) L.O. 1/1992	0
SOBREPASAR AFORO AUTORIZADO (ART. 23. f) L.O. 1/1992)	0
QUEBRANTAR ORDEN DE SUSPENSIÓN O PROHIBICIÓN (ART. 23.g) L.O. 1/1992)	0
APERTURA SIN AUTORIZACIÓN E INCUMPLIMIENTO DE MEDIDAS DE SEGURIDAD O QUE NO FUNCIONEN ADECUADAMENTE (ART. 23.ñ) L.O. 1/1992)	0
ADMISIÓN DE MENORES CUANDO ESTÉ PROHIBIDA (ART. 26.d) L.O.1/1992)	0
VENTA DE ALCOHOL A MENORES (ART. 26.d) L.O.1/1992)	0
EXCESO EN LOS HORARIOS ESTABLECIDOS (ART. 26.e) L.O.1/1992)	0
SANCIONES IMPUESTAS	0

ARMAS Y EXPLOSIVOS

FABRICACIÓN, REPARACIÓN, ALMACENAMIENTO, TENENCIA (ART. 23.a) L.O.1/1992)	248
OMISIÓN DE LAS MEDIDAS O PRECAUCIONES DE SEGURIDAD (ART. 23.b) L.O.1/1992)	41
SANCIONES IMPUESTAS	234

INFORME ANUAL SOBRE SEGURIDAD CIUDADANA**(L.O. 1/1992, de 21 de febrero)****CIUDAD AUTÓNOMA DE CEUTA****IDENTIFICACIONES**

IDENTIFICACIONES (ART.20)	4.362.593
EN VÍA PÚBLICA	4.304.857
EN DEPENDENCIAS POLICIALES	57.736

DERECHO DE REUNIÓN

CELEBRACIÓN INCUMPLIENDO LA L.O. 9/1983, de 15 de julio (ART. 23.c) L.O. 1/1992)	0
NEGATIVA A LA DISOLUCIÓN (ART. 23.d) L.O. 1/1992)	0
SANCIONES IMPUESTAS	0

DROGAS

TOLERANCIA AL CONSUMO O TRÁFICO EN LOCALES PÚBLICOS (ART. 23. i) L.O. 1/1992)	247
CONSUMO PÚBLICO/TENENCIA ILÍCITA (ART. 25.1 L.O. 1/1992)	1.395
SANCIONES SUSPENDIDAS POR TRATAM.DESHABITUACIÓN (ART, 25.2 L.O. 1/1992)	0
SANCIONES IMPUESTAS	985

ESPECTÁCULOS Y ACTIVIDADES RECREATIVAS

APERTURA ESTABLECIMIENTO Y CELEBRACIÓN ESPECTÁCULO SIN AUTORIZACIÓN O EXCEDAN LOS LÍMITES DE ÉSTA (ART. 23.e) L.O. 1/1992)	1
SOBREPASAR AFORO AUTORIZADO (ART. 23. f) L.O. 1/1992)	0
QUEBRANTAR ORDEN DE SUSPENSIÓN O PROHIBICIÓN (ART. 23.g) L.O. 1/1992)	2
APERTURA SIN AUTORIZACIÓN E INCUMPLIMIENTO DE MEDIDAS DE SEGURIDAD O QUE NO FUNCIONEN ADECUADAMENTE (ART. 23.ñ) L.O. 1/1992)	10
ADMISIÓN DE MENORES CUANDO ESTÉ PROHIBIDA (ART. 26.d) L.O.1/1992)	0
VENTA DE ALCOHOL A MENORES (ART. 26.d) L.O.1/1992)	2
EXCESO EN LOS HORARIOS ESTABLECIDOS (ART. 26.e) L.O.1/1992)	38
SANCIONES IMPUESTAS	25

ARMAS Y EXPLOSIVOS

FABRICACIÓN, REPARACIÓN, ALMACENAMIENTO, TENENCIA (ART. 23.a) L.O.1/1992)	284
OMISIÓN DE LAS MEDIDAS O PRECAUCIONES DE SEGURIDAD (ART. 23.b) L.O.1/1992)	0
SANCIONES IMPUESTAS	154

INFORME ANUAL SOBRE SEGURIDAD CIUDADANA
(L.O. 1/1992, de 21 de febrero)

CIUDAD AUTÓNOMA DE MELILLA

IDENTIFICACIONES

IDENTIFICACIONES (ART.20)	12.651
EN VÍA PÚBLICA	12.273
EN DEPENDENCIAS POLICIALES	378

DERECHO DE REUNIÓN

CELEBRACIÓN INCUMPLIENDO LA L.O. 9/1983, de 15 de julio (ART. 23.c) L.O. 1/1992)	0
NEGATIVA A LA DISOLUCIÓN (ART. 23.d) L.O. 1/1992)	0
SANCIONES IMPUESTAS	0

DROGAS

TOLERANCIA AL CONSUMO O TRÁFICO EN LOCALES PÚBLICOS (ART. 23. i) L.O. 1/1992)	0
CONSUMO PÚBLICO/TENENCIA ILÍCITA (ART. 25.1 L.O. 1/1992)	883
SANCIONES SUSPENDIDAS POR TRATAM.DESHABITUACIÓN (ART, 25.2 L.O. 1/1992)	0
SANCIONES IMPUESTAS	587

ESPECTÁCULOS Y ACTIVIDADES RECREATIVAS

APERTURA ESTABLECIMIENTO Y CELEBRACIÓN ESPECTÁCULO SIN AUTORIZACIÓN O EXCEDAN LOS LÍMITES DE ÉSTA (ART. 23.e) L.O. 1/1992)	0
SOBREPASAR AFORO AUTORIZADO (ART. 23. f) L.O. 1/1992)	0
QUEBRANTAR ORDEN DE SUSPENSIÓN O PROHIBICIÓN (ART. 23.g) L.O. 1/1992)	0
APERTURA SIN AUTORIZACIÓN E INCUMPLIMIENTO DE MEDIDAS DE SEGURIDAD O QUE NO FUNCIONEN ADECUADAMENTE (ART. 23.ñ) L.O. 1/1992)	0
ADMISIÓN DE MENORES CUANDO ESTÉ PROHIBIDA (ART. 26.d) L.O.1/1992)	0
VENTA DE ALCOHOL A MENORES (ART. 26.d) L.O.1/1992)	0
EXCESO EN LOS HORARIOS ESTABLECIDOS (ART. 26.e) L.O.1/1992)	0
SANCIONES IMPUESTAS	0

ARMAS Y EXPLOSIVOS

FABRICACIÓN, REPARACIÓN, ALMACENAMIENTO, TENENCIA (ART. 23.a) L.O.1/1992)	63
OMISIÓN DE LAS MEDIDAS O PRECAUCIONES DE SEGURIDAD (ART. 23.b) L.O.1/1992)	12
SANCIONES IMPUESTAS	67

DATOS POR PROVINCIAS**INFORME ANUAL SOBRE SEGURIDAD CIUDADANA****(L.O. 1/1992, de 21 de febrero)****PROVINCIA: ÁLAVA****IDENTIFICACIONES**

IDENTIFICACIONES (ART.20)	10110
EN VÍA PÚBLICA	9.989
EN DEPENDENCIAS POLICIALES	121

DERECHO DE REUNIÓN

CELEBRACIÓN INCUMPLIENDO LA L.O. 9/1983, de 15 de julio (ART. 23.c) L.O. 1/1992)	0
NEGATIVA A LA DISOLUCIÓN (ART. 23.d) L.O. 1/1992)	0
SANCIONES IMPUESTAS	0

DROGAS

TOLERANCIA AL CONSUMO O TRÁFICO EN LOCALES PÚBLICOS (ART. 23. i) L.O. 1/1992)	0
CONSUMO PÚBLICO/TENENCIA ILÍCITA (ART. 25.1 L.O. 1/1992)	26
SANCIONES SUSPENDIDAS POR TRATAM.DESHABITUACIÓN (ART, 25.2 L.O. 1/1992)	0
SANCIONES IMPUESTAS	2

ESPECTÁCULOS Y ACTIVIDADES RECREATIVAS

APERTURA ESTABLECIMIENTO Y CELEBRACIÓN ESPECTÁCULO SIN AUTORIZACIÓN O EXCEDAN LOS LÍMITES DE ÉSTA (ART. 23.e) L.O. 1/1992)	0
SOBREPASAR AFORO AUTORIZADO (ART. 23. f) L.O. 1/1992)	0
QUEBRANTAR ORDEN DE SUSPENSIÓN O PROHIBICIÓN (ART. 23.g) L.O. 1/1992)	0
APERTURA SIN AUTORIZACIÓN E INCUMPLIMIENTO DE MEDIDAS DE SEGURIDAD O QUE NO FUNCIONEN ADECUADAMENTE (ART. 23.ñ) L.O. 1/1992)	0
ADMISIÓN DE MENORES CUANDO ESTÉ PROHIBIDA (ART. 26.d) L.O.1/1992)	0
VENTA DE ALCOHOL A MENORES (ART. 26.d) L.O.1/1992)	0
EXCESO EN LOS HORARIOS ESTABLECIDOS (ART. 26.e) L.O.1/1992)	0
SANCIONES IMPUESTAS	0

ARMAS Y EXPLOSIVOS

FABRICACIÓN, REPARACIÓN, ALMACENAMIENTO, TENENCIA (ART. 23.a) L.O.1/1992)	10
OMISIÓN DE LAS MEDIDAS O PRECAUCIONES DE SEGURIDAD (ART. 23.b) L.O.1/1992)	9
SANCIONES IMPUESTAS	1

INFORME ANUAL SOBRE SEGURIDAD CIUDADANA
(L.O. 1/1992, de 21 de febrero)

PROVINCIA: ALBACETE

IDENTIFICACIONES

IDENTIFICACIONES (ART.20)	50.447
EN VÍA PÚBLICA	50.259
EN DEPENDENCIAS POLICIALES	188

DERECHO DE REUNIÓN

CELEBRACIÓN INCUMPLIENDO LA L.O. 9/1983, de 15 de julio (ART. 23.c) L.O. 1/1992)	0
NEGATIVA A LA DISOLUCIÓN (ART. 23.d) L.O. 1/1992)	0
SANCIONES IMPUESTAS	0

DROGAS

TOLERANCIA AL CONSUMO O TRÁFICO EN LOCALES PÚBLICOS (ART. 23. i) L.O. 1/1992)	4
CONSUMO PÚBLICO/TENENCIA ILÍCITA (ART. 25.1 L.O. 1/1992)	895
SANCIONES SUSPENDIDAS POR TRATAM.DESHABITUACIÓN (ART, 25.2 L.O. 1/1992)	15
SANCIONES IMPUESTAS	1.105

ESPECTÁCULOS Y ACTIVIDADES RECREATIVAS

APERTURA ESTABLECIMIENTO Y CELEBRACIÓN ESPECTÁCULO SIN AUTORIZACIÓN O EXCEDAN LOS LÍMITES DE ÉSTA (ART. 23.e) L.O. 1/1992)	0
SOBREPASAR AFORO AUTORIZADO (ART. 23. f) L.O. 1/1992)	0
QUEBRANTAR ORDEN DE SUSPENSIÓN O PROHIBICIÓN (ART. 23.g) L.O. 1/1992)	0
APERTURA SIN AUTORIZACIÓN E INCUMPLIMIENTO DE MEDIDAS DE SEGURIDAD O QUE NO FUNCIONEN ADECUADAMENTE (ART. 23.ñ) L.O. 1/1992)	10
ADMISIÓN DE MENORES CUANDO ESTÉ PROHIBIDA (ART. 26.d) L.O.1/1992)	0
VENTA DE ALCOHOL A MENORES (ART. 26.d) L.O.1/1992)	0
EXCESO EN LOS HORARIOS ESTABLECIDOS (ART. 26.e) L.O.1/1992)	0
SANCIONES IMPUESTAS	10

ARMAS Y EXPLOSIVOS

FABRICACIÓN, REPARACIÓN, ALMACENAMIENTO, TENENCIA (ART. 23.a) L.O.1/1992)	524
OMISIÓN DE LAS MEDIDAS O PRECAUCIONES DE SEGURIDAD (ART. 23.b) L.O.1/1992)	30
SANCIONES IMPUESTAS	443

INFORME ANUAL SOBRE SEGURIDAD CIUDADANA
(L.O. 1/1992, de 21 de febrero)

PROVINCIA: ALICANTE

IDENTIFICACIONES

IDENTIFICACIONES (ART.20)	258.507
EN VÍA PÚBLICA	253.816
EN DEPENDENCIAS POLICIALES	4.691

DERECHO DE REUNIÓN

CELEBRACIÓN INCUMPLIENDO LA L.O. 9/1983, de 15 de julio (ART. 23.c) L.O. 1/1992)	0
NEGATIVA A LA DISOLUCIÓN (ART. 23.d) L.O. 1/1992)	0
SANCIONES IMPUESTAS	0

DROGAS

TOLERANCIA AL CONSUMO O TRÁFICO EN LOCALES PÚBLICOS (ART. 23. i) L.O. 1/1992)	0
CONSUMO PÚBLICO/TENENCIA ILÍCITA (ART. 25.1 L.O. 1/1992)	1.728
SANCIONES SUSPENDIDAS POR TRATAM.DESHABITUACIÓN (ART, 25.2 L.O. 1/1992).....	0
SANCIONES IMPUESTAS	1.629

ESPECTÁCULOS Y ACTIVIDADES RECREATIVAS

APERTURA ESTABLECIMIENTO Y CELEBRACIÓN ESPECTÁCULO SIN AUTORIZACIÓN O EXCEDAN LOS LÍMITES DE ÉSTA (ART. 23.e) L.O. 1/1992)	0
SOBREPASAR AFORO AUTORIZADO (ART. 23. f) L.O. 1/1992)	0
QUEBRANTAR ORDEN DE SUSPENSIÓN O PROHIBICIÓN (ART. 23.g) L.O. 1/1992)	0
APERTURA SIN AUTORIZACIÓN E INCUMPLIMIENTO DE MEDIDAS DE SEGURIDAD O QUE NO FUNCIONEN ADECUADAMENTE (ART. 23.ñ) L.O. 1/1992)	0
ADMISIÓN DE MENORES CUANDO ESTÉ PROHIBIDA (ART. 26.d) L.O.1/1992)	0
VENTA DE ALCOHOL A MENORES (ART. 26.d) L.O.1/1992)	0
EXCESO EN LOS HORARIOS ESTABLECIDOS (ART. 26.e) L.O.1/1992)	0
SANCIONES IMPUESTAS	0

ARMAS Y EXPLOSIVOS

FABRICACIÓN, REPARACIÓN, ALMACENAMIENTO, TENENCIA (ART. 23.a) L.O.1/1992)	1.004
OMISIÓN DE LAS MEDIDAS O PRECAUCIONES DE SEGURIDAD (ART. 23.b) L.O.1/1992)	0
SANCIONES IMPUESTAS	1.354

INFORME ANUAL SOBRE SEGURIDAD CIUDADANA
(L.O. 1/1992, de 21 de febrero)

PROVINCIA: ALMERÍA

IDENTIFICACIONES

IDENTIFICACIONES (ART.20)	78.006
EN VÍA PÚBLICA	76.586
EN DEPENDENCIAS POLICIALES	1.420

DERECHO DE REUNIÓN

CELEBRACIÓN INCUMPLIENDO LA L.O. 9/1983, de 15 de julio (ART. 23.c) L.O. 1/1992	0
NEGATIVA A LA DISOLUCIÓN (ART. 23.d) L.O. 1/1992	0
SANCIONES IMPUESTAS	0

DROGAS

TOLERANCIA AL CONSUMO O TRÁFICO EN LOCALES PÚBLICOS (ART. 23. i) L.O. 1/1992	0
CONSUMO PÚBLICO/TENENCIA ILÍCITA (ART. 25.1 L.O. 1/1992)	1.637
SANCIONES SUSPENDIDAS POR TRATAM.DESHABITUACIÓN (ART, 25.2 L.O. 1/1992)	42
SANCIONES IMPUESTAS	1.679

ESPECTÁCULOS Y ACTIVIDADES RECREATIVAS

APERTURA ESTABLECIMIENTO Y CELEBRACIÓN ESPECTÁCULO SIN AUTORIZACIÓN O EXCEDAN LOS LÍMITES DE ÉSTA (ART. 23.e) L.O. 1/1992	0
SOBREPASAR AFORO AUTORIZADO (ART. 23. f) L.O. 1/1992)	0
QUEBRANTAR ORDEN DE SUSPENSIÓN O PROHIBICIÓN (ART. 23.g) L.O. 1/1992)	0
APERTURA SIN AUTORIZACIÓN E INCUMPLIMIENTO DE MEDIDAS DE SEGURIDAD O QUE NO FUNCIONEN ADECUADAMENTE (ART. 23.ñ) L.O. 1/1992)	0
ADMISIÓN DE MENORES CUANDO ESTÉ PROHIBIDA (ART. 26.d) L.O.1/1992)	0
VENTA DE ALCOHOL A MENORES (ART. 26.d) L.O.1/1992)	0
EXCESO EN LOS HORARIOS ESTABLECIDOS (ART. 26.e) L.O.1/1992)	0
SANCIONES IMPUESTAS	0

ARMAS Y EXPLOSIVOS

FABRICACIÓN, REPARACIÓN, ALMACENAMIENTO, TENENCIA (ART. 23.a) L.O.1/1992)	1.264
OMISIÓN DE LAS MEDIDAS O PRECAUCIONES DE SEGURIDAD (ART. 23.b) L.O.1/1992)	15
SANCIONES IMPUESTAS	1.279

INFORME ANUAL SOBRE SEGURIDAD CIUDADANA**(L.O. 1/1992, de 21 de febrero)****PROVINCIA: ASTURIAS****IDENTIFICACIONES**

IDENTIFICACIONES (ART.20)	92.235
EN VÍA PÚBLICA	90.641
EN DEPENDENCIAS POLICIALES	1.594

DERECHO DE REUNIÓN

CELEBRACIÓN INCUMPLIENDO LA L.O. 9/1983, de 15 de julio (ART. 23.c) L.O. 1/1992)	1
NEGATIVA A LA DISOLUCIÓN (ART. 23.d) L.O. 1/1992)	0
SANCIONES IMPUESTAS	1

DROGAS

TOLERANCIA AL CONSUMO O TRÁFICO EN LOCALES PÚBLICOS (ART. 23. i) L.O. 1/1992)	5
CONSUMO PÚBLICO/TENENCIA ILÍCITA (ART. 25.1 L.O. 1/1992)	8.446
SANCIONES SUSPENDIDAS POR TRATAM.DESHABITUACIÓN (ART, 25.2 L.O. 1/1992)	39
SANCIONES IMPUESTAS	2.635

ESPECTÁCULOS Y ACTIVIDADES RECREATIVAS

APERTURA ESTABLECIMIENTO Y CELEBRACIÓN ESPECTÁCULO SIN AUTORIZACIÓN O EXCEDAN LOS LÍMITES DE ÉSTA (ART. 23.e) L.O. 1/1992)	2
SOBREPASAR AFORO AUTORIZADO (ART. 23. f) L.O. 1/1992)	0
QUEBRANTAR ORDEN DE SUSPENSIÓN O PROHIBICIÓN (ART. 23.g) L.O. 1/1992)	0
APERTURA SIN AUTORIZACIÓN E INCUMPLIMIENTO DE MEDIDAS DE SEGURIDAD O QUE NO FUNCIONEN ADECUADAMENTE (ART. 23.ñ) L.O. 1/1992)	0
ADMISIÓN DE MENORES CUANDO ESTÉ PROHIBIDA (ART. 26.d) L.O.1/1992)	0
VENTA DE ALCOHOL A MENORES (ART. 26.d) L.O.1/1992)	1
EXCESO EN LOS HORARIOS ESTABLECIDOS (ART. 26.e) L.O.1/1992)	2
SANCIONES IMPUESTAS	0

ARMAS Y EXPLOSIVOS

FABRICACIÓN, REPARACIÓN, ALMACENAMIENTO, TENENCIA (ART. 23.a) L.O.1/1992)	0
OMISIÓN DE LAS MEDIDAS O PRECAUCIONES DE SEGURIDAD (ART. 23.b) L.O.1/1992)	0
SANCIONES IMPUESTAS	0

INFORME ANUAL SOBRE SEGURIDAD CIUDADANA
(L.O. 1/1992, de 21 de febrero)

PROVINCIA: ÁVILA

IDENTIFICACIONES

IDENTIFICACIONES (ART.20)	5.643
EN VÍA PÚBLICA	5.424
EN DEPENDENCIAS POLICIALES	219

DERECHO DE REUNIÓN

CELEBRACIÓN INCUMPLIENDO LA L.O. 9/1983, de 15 de julio (ART. 23.c) L.O. 1/1992	0
NEGATIVA A LA DISOLUCIÓN (ART. 23.d) L.O. 1/1992	0
SANCIONES IMPUESTAS	0

DROGAS

TOLERANCIA AL CONSUMO O TRÁFICO EN LOCALES PÚBLICOS (ART. 23. i) L.O. 1/1992	1
CONSUMO PÚBLICO/TENENCIA ILÍCITA (ART. 25.1 L.O. 1/1992)	777
SANCIONES SUSPENDIDAS POR TRATAM.DESHABITUACIÓN (ART, 25.2 L.O. 1/1992)	69
SANCIONES IMPUESTAS	815

ESPECTÁCULOS Y ACTIVIDADES RECREATIVAS

APERTURA ESTABLECIMIENTO Y CELEBRACIÓN ESPECTÁCULO SIN AUTORIZACIÓN O EXCEDAN LOS LÍMITES DE ÉSTA (ART. 23.e) L.O. 1/1992	0
SOBREPASAR AFORO AUTORIZADO (ART. 23. f) L.O. 1/1992)	0
QUEBRANTAR ORDEN DE SUSPENSIÓN O PROHIBICIÓN (ART. 23.g) L.O. 1/1992)	0
APERTURA SIN AUTORIZACIÓN E INCUMPLIMIENTO DE MEDIDAS DE SEGURIDAD O QUE NO FUNCIONEN ADECUADAMENTE (ART. 23.ñ) L.O. 1/1992)	6
ADMISIÓN DE MENORES CUANDO ESTÉ PROHIBIDA (ART. 26.d) L.O.1/1992)	0
VENTA DE ALCOHOL A MENORES (ART. 26.d) L.O.1/1992)	0
EXCESO EN LOS HORARIOS ESTABLECIDOS (ART. 26.e) L.O.1/1992)	0
SANCIONES IMPUESTAS	3

ARMAS Y EXPLOSIVOS

FABRICACIÓN, REPARACIÓN, ALMACENAMIENTO, TENENCIA (ART. 23.a) L.O.1/1992)	151
OMISIÓN DE LAS MEDIDAS O PRECAUCIONES DE SEGURIDAD (ART. 23.b) L.O.1/1992)	4
SANCIONES IMPUESTAS	154

INFORME ANUAL SOBRE SEGURIDAD CIUDADANA
(L.O. 1/1992, de 21 de febrero)

PROVINCIA: BADAJOZ

IDENTIFICACIONES

IDENTIFICACIONES (ART.20)	27.794
EN VÍA PÚBLICA	15.428
EN DEPENDENCIAS POLICIALES	12.366

DERECHO DE REUNIÓN

CELEBRACIÓN INCUMPLIENDO LA L.O. 9/1983, de 15 de julio (ART. 23.c) L.O. 1/1992)	0
NEGATIVA A LA DISOLUCIÓN (ART. 23.d) L.O. 1/1992)	0
SANCIONES IMPUESTAS	0

DROGAS

TOLERANCIA AL CONSUMO O TRÁFICO EN LOCALES PÚBLICOS (ART. 23. i) L.O. 1/1992)	129
CONSUMO PÚBLICO/TENENCIA ILÍCITA (ART. 25.1 L.O. 1/1992)	717
SANCIONES SUSPENDIDAS POR TRATAM.DESHABITUACIÓN (ART, 25.2 L.O. 1/1992)	1
SANCIONES IMPUESTAS	1.206

ESPECTÁCULOS Y ACTIVIDADES RECREATIVAS

APERTURA ESTABLECIMIENTO Y CELEBRACIÓN ESPECTÁCULO SIN AUTORIZACIÓN O EXCEDAN LOS LÍMITES DE ÉSTA (ART. 23.e) L.O. 1/1992)	0
SOBREPASAR AFORO AUTORIZADO (ART. 23. f) L.O. 1/1992)	0
QUEBRANTAR ORDEN DE SUSPENSIÓN O PROHIBICIÓN (ART. 23.g) L.O. 1/1992)	0
APERTURA SIN AUTORIZACIÓN E INCUMPLIMIENTO DE MEDIDAS DE SEGURIDAD O QUE NO FUNCIONEN ADECUADAMENTE (ART. 23.ñ) L.O. 1/1992)	36
ADMISIÓN DE MENORES CUANDO ESTÉ PROHIBIDA (ART. 26.d) L.O.1/1992)	0
VENTA DE ALCOHOL A MENORES (ART. 26.d) L.O.1/1992)	0
EXCESO EN LOS HORARIOS ESTABLECIDOS (ART. 26.e) L.O.1/1992)	0
SANCIONES IMPUESTAS	36

ARMAS Y EXPLOSIVOS

FABRICACIÓN, REPARACIÓN, ALMACENAMIENTO, TENENCIA (ART. 23.a) L.O.1/1992)	515
OMISIÓN DE LAS MEDIDAS O PRECAUCIONES DE SEGURIDAD (ART. 23.b) L.O.1/1992)	42
SANCIONES IMPUESTAS	586

INFORME ANUAL SOBRE SEGURIDAD CIUDADANA
(L.O. 1/1992, de 21 de febrero)

PROVINCIA: ILLES BALEARS

IDENTIFICACIONES

IDENTIFICACIONES (ART.20)	102.640
EN VÍA PÚBLICA	99.851
EN DEPENDENCIAS POLICIALES	2.789

DERECHO DE REUNIÓN

CELEBRACIÓN INCUMPLIENDO LA L.O. 9/1983, de 15 de julio (ART. 23.c) L.O. 1/1992)	0
NEGATIVA A LA DISOLUCIÓN (ART. 23.d) L.O. 1/1992)	0
SANCIONES IMPUESTAS	0

DROGAS

TOLERANCIA AL CONSUMO O TRÁFICO EN LOCALES PÚBLICOS (ART. 23. i) L.O. 1/1992)	4
CONSUMO PÚBLICO/TENENCIA ILÍCITA (ART. 25.1 L.O. 1/1992)	2.483
SANCIONES SUSPENDIDAS POR TRATAM.DESHABITUACIÓN (ART, 25.2 L.O. 1/1992)	92
SANCIONES IMPUESTAS	2.690

ESPECTÁCULOS Y ACTIVIDADES RECREATIVAS

APERTURA ESTABLECIMIENTO Y CELEBRACIÓN ESPECTÁCULO SIN AUTORIZACIÓN O EXCEDAN LOS LÍMITES DE ÉSTA (ART. 23.e) L.O. 1/1992)	0
SOBREPASAR AFORO AUTORIZADO (ART. 23. f) L.O. 1/1992)	0
QUEBRANTAR ORDEN DE SUSPENSIÓN O PROHIBICIÓN (ART. 23.g) L.O. 1/1992)	0
APERTURA SIN AUTORIZACIÓN E INCUMPLIMIENTO DE MEDIDAS DE SEGURIDAD O QUE NO FUNCIONEN ADECUADAMENTE (ART. 23.ñ) L.O. 1/1992)	0
ADMISIÓN DE MENORES CUANDO ESTÉ PROHIBIDA (ART. 26.d) L.O.1/1992)	0
VENTA DE ALCOHOL A MENORES (ART. 26.d) L.O.1/1992)	0
EXCESO EN LOS HORARIOS ESTABLECIDOS (ART. 26.e) L.O.1/1992)	0
SANCIONES IMPUESTAS	0

ARMAS Y EXPLOSIVOS

FABRICACIÓN, REPARACIÓN, ALMACENAMIENTO, TENENCIA (ART. 23.a) L.O.1/1992)	719
OMISIÓN DE LAS MEDIDAS O PRECAUCIONES DE SEGURIDAD (ART. 23.b) L.O.1/1992)	17
SANCIONES IMPUESTAS	593

INFORME ANUAL SOBRE SEGURIDAD CIUDADANA**(L.O. 1/1992, de 21 de febrero)****PROVINCIA: BARCELONA****IDENTIFICACIONES**

IDENTIFICACIONES (ART.20)	143.744
EN VÍA PÚBLICA	132.724
EN DEPENDENCIAS POLICIALES	11.020

DERECHO DE REUNIÓN

CELEBRACIÓN INCUMPLIENDO LA L.O. 9/1983, de 15 de julio (ART. 23.c) L.O. 1/1992)	0
NEGATIVA A LA DISOLUCIÓN (ART. 23.d) L.O. 1/1992)	0
SANCIONES IMPUESTAS	0

DROGAS

TOLERANCIA AL CONSUMO O TRÁFICO EN LOCALES PÚBLICOS (ART. 23. i) L.O. 1/1992)	0
CONSUMO PÚBLICO/TENENCIA ILÍCITA (ART. 25.1 L.O. 1/1992)	1.516
SANCIONES SUSPENDIDAS POR TRATAM.DESHABITUACIÓN (ART, 25.2 L.O. 1/1992)	0
SANCIONES IMPUESTAS	1.040

ESPECTÁCULOS Y ACTIVIDADES RECREATIVAS

APERTURA ESTABLECIMIENTO Y CELEBRACIÓN ESPECTÁCULO SIN AUTORIZACIÓN O EXCEDAN LOS LÍMITES DE ÉSTA (ART. 23.e) L.O. 1/1992)	0
SOBREPASAR AFORO AUTORIZADO (ART. 23. f) L.O. 1/1992)	0
QUEBRANTAR ORDEN DE SUSPENSIÓN O PROHIBICIÓN (ART. 23.g) L.O. 1/1992)	0
APERTURA SIN AUTORIZACIÓN E INCUMPLIMIENTO DE MEDIDAS DE SEGURIDAD O QUE NO FUNCIONEN ADECUADAMENTE (ART. 23.ñ) L.O. 1/1992)	0
ADMISIÓN DE MENORES CUANDO ESTÉ PROHIBIDA (ART. 26.d) L.O.1/1992)	0
VENTA DE ALCOHOL A MENORES (ART. 26.d) L.O.1/1992)	0
EXCESO EN LOS HORARIOS ESTABLECIDOS (ART. 26.e) L.O.1/1992)	0
SANCIONES IMPUESTAS	0

ARMAS Y EXPLOSIVOS

FABRICACIÓN, REPARACIÓN, ALMACENAMIENTO, TENENCIA (ART. 23.a) L.O.1/1992)	0
OMISIÓN DE LAS MEDIDAS O PRECAUCIONES DE SEGURIDAD (ART. 23.b) L.O.1/1992)	0
SANCIONES IMPUESTAS	0

INFORME ANUAL SOBRE SEGURIDAD CIUDADANA
(L.O. 1/1992, de 21 de febrero)

PROVINCIA: BURGOS

IDENTIFICACIONES

IDENTIFICACIONES (ART.20)	91.183
EN VÍA PÚBLICA	89.430
EN DEPENDENCIAS POLICIALES	1.753

DERECHO DE REUNIÓN

CELEBRACIÓN INCUMPLIENDO LA L.O. 9/1983, de 15 de julio (ART. 23.c) L.O. 1/1992	0
NEGATIVA A LA DISOLUCIÓN (ART. 23.d) L.O. 1/1992	0
SANCIONES IMPUESTAS	0

DROGAS

TOLERANCIA AL CONSUMO O TRÁFICO EN LOCALES PÚBLICOS (ART. 23. i) L.O. 1/1992	3
CONSUMO PÚBLICO/TENENCIA ILÍCITA (ART. 25.1 L.O. 1/1992)	1.308
SANCIONES SUSPENDIDAS POR TRATAM.DESHABITUACIÓN (ART, 25.2 L.O. 1/1992)	3
SANCIONES IMPUESTAS	1.280

ESPECTÁCULOS Y ACTIVIDADES RECREATIVAS

APERTURA ESTABLECIMIENTO Y CELEBRACIÓN ESPECTÁCULO SIN AUTORIZACIÓN O EXCEDAN LOS LÍMITES DE ÉSTA (ART. 23.e) L.O. 1/1992	0
SOBREPASAR AFORO AUTORIZADO (ART. 23. f) L.O. 1/1992)	0
QUEBRANTAR ORDEN DE SUSPENSIÓN O PROHIBICIÓN (ART. 23.g) L.O. 1/1992)	0
APERTURA SIN AUTORIZACIÓN E INCUMPLIMIENTO DE MEDIDAS DE SEGURIDAD O QUE NO FUNCIONEN ADECUADAMENTE (ART. 23.ñ) L.O. 1/1992)	0
ADMISIÓN DE MENORES CUANDO ESTÉ PROHIBIDA (ART. 26.d) L.O.1/1992)	0
VENTA DE ALCOHOL A MENORES (ART. 26.d) L.O.1/1992)	0
EXCESO EN LOS HORARIOS ESTABLECIDOS (ART. 26.e) L.O.1/1992)	0
SANCIONES IMPUESTAS	0

ARMAS Y EXPLOSIVOS

FABRICACIÓN, REPARACIÓN, ALMACENAMIENTO, TENENCIA (ART. 23.a) L.O.1/1992)	353
OMISIÓN DE LAS MEDIDAS O PRECAUCIONES DE SEGURIDAD (ART. 23.b) L.O.1/1992)	22
SANCIONES IMPUESTAS	368

INFORME ANUAL SOBRE SEGURIDAD CIUDADANA**(L.O. 1/1992, de 21 de febrero)****PROVINCIA: CÁCERES****IDENTIFICACIONES**

IDENTIFICACIONES (ART.20)	43.037
EN VÍA PÚBLICA	42.781
EN DEPENDENCIAS POLICIALES	256

DERECHO DE REUNIÓN

CELEBRACIÓN INCUMPLIENDO LA L.O. 9/1983, de 15 de julio (ART. 23.c) L.O. 1/1992)	3
NEGATIVA A LA DISOLUCIÓN (ART. 23.d) L.O. 1/1992)	3
SANCIONES IMPUESTAS	0

DROGAS

TOLERANCIA AL CONSUMO O TRÁFICO EN LOCALES PÚBLICOS (ART. 23. i) L.O. 1/1992)	17
CONSUMO PÚBLICO/TENENCIA ILÍCITA (ART. 25.1 L.O. 1/1992)	1.429
SANCIONES SUSPENDIDAS POR TRATAM.DESHABITUACIÓN (ART, 25.2 L.O. 1/1992)	26
SANCIONES IMPUESTAS	808

ESPECTÁCULOS Y ACTIVIDADES RECREATIVAS

APERTURA ESTABLECIMIENTO Y CELEBRACIÓN ESPECTÁCULO SIN AUTORIZACIÓN O EXCEDAN LOS LÍMITES DE ÉSTA (ART. 23.e) L.O. 1/1992)	23
SOBREPASAR AFORO AUTORIZADO (ART. 23. f) L.O. 1/1992)	0
QUEBRANTAR ORDEN DE SUSPENSIÓN O PROHIBICIÓN (ART. 23.g) L.O. 1/1992)	0
APERTURA SIN AUTORIZACIÓN E INCUMPLIMIENTO DE MEDIDAS DE SEGURIDAD O QUE NO FUNCIONEN ADECUADAMENTE (ART. 23.ñ) L.O. 1/1992)	11
ADMISIÓN DE MENORES CUANDO ESTÉ PROHIBIDA (ART. 26.d) L.O.1/1992)	9
VENTA DE ALCOHOL A MENORES (ART. 26.d) L.O.1/1992)	7
EXCESO EN LOS HORARIOS ESTABLECIDOS (ART. 26.e) L.O.1/1992)	132
SANCIONES IMPUESTAS	5

ARMAS Y EXPLOSIVOS

FABRICACIÓN, REPARACIÓN, ALMACENAMIENTO, TENENCIA (ART. 23.a) L.O.1/1992)	170
OMISIÓN DE LAS MEDIDAS O PRECAUCIONES DE SEGURIDAD (ART. 23.b) L.O.1/1992)	54
SANCIONES IMPUESTAS	299

INFORME ANUAL SOBRE SEGURIDAD CIUDADANA
(L.O. 1/1992, de 21 de febrero)

PROVINCIA: CÁDIZ

IDENTIFICACIONES

IDENTIFICACIONES (ART.20)	55.433
EN VÍA PÚBLICA	55.163
EN DEPENDENCIAS POLICIALES	270

DERECHO DE REUNIÓN

CELEBRACIÓN INCUMPLIENDO LA L.O. 9/1983, de 15 de julio (ART. 23.c) L.O. 1/1992)	0
NEGATIVA A LA DISOLUCIÓN (ART. 23.d) L.O. 1/1992)	0
SANCIONES IMPUESTAS	0

DROGAS

TOLERANCIA AL CONSUMO O TRÁFICO EN LOCALES PÚBLICOS (ART. 23. i) L.O. 1/1992)	0
CONSUMO PÚBLICO/TENENCIA ILÍCITA (ART. 25.1 L.O. 1/1992)	3.120
SANCIONES SUSPENDIDAS POR TRATAM.DESHABITUACIÓN (ART, 25.2 L.O. 1/1992)	0
SANCIONES IMPUESTAS	0

ESPECTÁCULOS Y ACTIVIDADES RECREATIVAS

APERTURA ESTABLECIMIENTO Y CELEBRACIÓN ESPECTÁCULO SIN AUTORIZACIÓN O EXCEDAN LOS LÍMITES DE ÉSTA (ART. 23.e) L.O. 1/1992)	21
SOBREPASAR AFORO AUTORIZADO (ART. 23. f) L.O. 1/1992)	3
QUEBRANTAR ORDEN DE SUSPENSIÓN O PROHIBICIÓN (ART. 23.g) L.O. 1/1992)	0
APERTURA SIN AUTORIZACIÓN E INCUMPLIMIENTO DE MEDIDAS DE SEGURIDAD O QUE NO FUNCIONEN ADECUADAMENTE (ART. 23.ñ) L.O. 1/1992)	8
ADMISIÓN DE MENORES CUANDO ESTÉ PROHIBIDA (ART. 26.d) L.O.1/1992)	0
VENTA DE ALCOHOL A MENORES (ART. 26.d) L.O.1/1992)	0
EXCESO EN LOS HORARIOS ESTABLECIDOS (ART. 26.e) L.O.1/1992)	13
SANCIONES IMPUESTAS	0

ARMAS Y EXPLOSIVOS

FABRICACIÓN, REPARACIÓN, ALMACENAMIENTO, TENENCIA (ART. 23.a) L.O.1/1992)	0
OMISIÓN DE LAS MEDIDAS O PRECAUCIONES DE SEGURIDAD (ART. 23.b) L.O.1/1992)	0
SANCIONES IMPUESTAS	0

INFORME ANUAL SOBRE SEGURIDAD CIUDADANA**(L.O. 1/1992, de 21 de febrero)****PROVINCIA: CANTABRIA****IDENTIFICACIONES**

IDENTIFICACIONES (ART.20)	98.801
EN VÍA PÚBLICA	98.291
EN DEPENDENCIAS POLICIALES	510

DERECHO DE REUNIÓN

CELEBRACIÓN INCUMPLIENDO LA L.O. 9/1983, de 15 de julio (ART. 23.c) L.O. 1/1992)	6
NEGATIVA A LA DISOLUCIÓN (ART. 23.d) L.O. 1/1992)	1
SANCIONES IMPUESTAS	0

DROGAS

TOLERANCIA AL CONSUMO O TRÁFICO EN LOCALES PÚBLICOS (ART. 23. i) L.O. 1/1992)	12
CONSUMO PÚBLICO/TENENCIA ILÍCITA (ART. 25.1 L.O. 1/1992)	4.305
SANCIONES SUSPENDIDAS POR TRATAM.DESHABITUACIÓN (ART, 25.2 L.O. 1/1992)	0
SANCIONES IMPUESTAS	1.817

ESPECTÁCULOS Y ACTIVIDADES RECREATIVAS

APERTURA ESTABLECIMIENTO Y CELEBRACIÓN ESPECTÁCULO SIN AUTORIZACIÓN O EXCEDAN LOS LÍMITES DE ÉSTA (ART. 23.e) L.O. 1/1992)	10
SOBREPASAR AFORO AUTORIZADO (ART. 23. f) L.O. 1/1992)	0
QUEBRANTAR ORDEN DE SUSPENSIÓN O PROHIBICIÓN (ART. 23.g) L.O. 1/1992)	2
APERTURA SIN AUTORIZACIÓN E INCUMPLIMIENTO DE MEDIDAS DE SEGURIDAD O QUE NO FUNCIONEN ADECUADAMENTE (ART. 23.ñ) L.O. 1/1992)	1
ADMISIÓN DE MENORES CUANDO ESTÉ PROHIBIDA (ART. 26.d) L.O.1/1992)	9
VENTA DE ALCOHOL A MENORES (ART. 26.d) L.O.1/1992)	6
EXCESO EN LOS HORARIOS ESTABLECIDOS (ART. 26.e) L.O.1/1992)	106
SANCIONES IMPUESTAS	0

ARMAS Y EXPLOSIVOS

FABRICACIÓN, REPARACIÓN, ALMACENAMIENTO, TENENCIA (ART. 23.a) L.O.1/1992)	428
OMISIÓN DE LAS MEDIDAS O PRECAUCIONES DE SEGURIDAD (ART. 23.b) L.O.1/1992)	4
SANCIONES IMPUESTAS	469

INFORME ANUAL SOBRE SEGURIDAD CIUDADANA
(L.O. 1/1992, de 21 de febrero)

PROVINCIA: CASTELLÓN

IDENTIFICACIONES

IDENTIFICACIONES (ART.20)	106.818
EN VÍA PÚBLICA	105.822
EN DEPENDENCIAS POLICIALES	996

DERECHO DE REUNIÓN

CELEBRACIÓN INCUMPLIENDO LA L.O. 9/1983, de 15 de julio (ART. 23.c) L.O. 1/1992	0
NEGATIVA A LA DISOLUCIÓN (ART. 23.d) L.O. 1/1992	0
SANCIONES IMPUESTAS	0

DROGAS

TOLERANCIA AL CONSUMO O TRÁFICO EN LOCALES PÚBLICOS (ART. 23. i) L.O. 1/1992	0
CONSUMO PÚBLICO/TENENCIA ILÍCITA (ART. 25.1 L.O. 1/1992)	1.275
SANCIONES SUSPENDIDAS POR TRATAM.DESHABITUACIÓN (ART, 25.2 L.O. 1/1992)	65
SANCIONES IMPUESTAS	1.327

ESPECTÁCULOS Y ACTIVIDADES RECREATIVAS

APERTURA ESTABLECIMIENTO Y CELEBRACIÓN ESPECTÁCULO SIN AUTORIZACIÓN O EXCEDAN LOS LÍMITES DE ÉSTA (ART. 23.e) L.O. 1/1992	0
SOBREPASAR AFORO AUTORIZADO (ART. 23. f) L.O. 1/1992)	0
QUEBRANTAR ORDEN DE SUSPENSIÓN O PROHIBICIÓN (ART. 23.g) L.O. 1/1992)	0
APERTURA SIN AUTORIZACIÓN E INCUMPLIMIENTO DE MEDIDAS DE SEGURIDAD O QUE NO FUNCIONEN ADECUADAMENTE (ART. 23.ñ) L.O. 1/1992)	0
ADMISIÓN DE MENORES CUANDO ESTÉ PROHIBIDA (ART. 26.d) L.O.1/1992)	0
VENTA DE ALCOHOL A MENORES (ART. 26.d) L.O.1/1992)	0
EXCESO EN LOS HORARIOS ESTABLECIDOS (ART. 26.e) L.O.1/1992)	0
SANCIONES IMPUESTAS	0

ARMAS Y EXPLOSIVOS

FABRICACIÓN, REPARACIÓN, ALMACENAMIENTO, TENENCIA (ART. 23.a) L.O.1/1992)	611
OMISIÓN DE LAS MEDIDAS O PRECAUCIONES DE SEGURIDAD (ART. 23.b) L.O.1/1992)	4
SANCIONES IMPUESTAS	544

INFORME ANUAL SOBRE SEGURIDAD CIUDADANA**(L.O. 1/1992, de 21 de febrero)****PROVINCIA: CIUDAD REAL****IDENTIFICACIONES**

IDENTIFICACIONES (ART.20)	57.217
EN VÍA PÚBLICA	56.935
EN DEPENDENCIAS POLICIALES	282

DERECHO DE REUNIÓN

CELEBRACIÓN INCUMPLIENDO LA L.O. 9/1983, de 15 de julio (ART. 23.c) L.O. 1/1992)	0
NEGATIVA A LA DISOLUCIÓN (ART. 23.d) L.O. 1/1992)	0
SANCIONES IMPUESTAS	0

DROGAS

TOLERANCIA AL CONSUMO O TRÁFICO EN LOCALES PÚBLICOS (ART. 23. i) L.O. 1/1992)	5
CONSUMO PÚBLICO/TENENCIA ILÍCITA (ART. 25.1 L.O. 1/1992)	2.168
SANCIONES SUSPENDIDAS POR TRATAM.DESHABITUACIÓN (ART, 25.2 L.O. 1/1992)	28
SANCIONES IMPUESTAS	2.637

ESPECTÁCULOS Y ACTIVIDADES RECREATIVAS

APERTURA ESTABLECIMIENTO Y CELEBRACIÓN ESPECTÁCULO SIN AUTORIZACIÓN O EXCEDAN LOS LÍMITES DE ÉSTA (ART. 23.e) L.O. 1/1992)	0
SOBREPASAR AFORO AUTORIZADO (ART. 23. f) L.O. 1/1992)	0
QUEBRANTAR ORDEN DE SUSPENSIÓN O PROHIBICIÓN (ART. 23.g) L.O. 1/1992)	0
APERTURA SIN AUTORIZACIÓN E INCUMPLIMIENTO DE MEDIDAS DE SEGURIDAD O QUE NO FUNCIONEN ADECUADAMENTE (ART. 23.ñ) L.O. 1/1992)	0
ADMISIÓN DE MENORES CUANDO ESTÉ PROHIBIDA (ART. 26.d) L.O.1/1992)	0
VENTA DE ALCOHOL A MENORES (ART. 26.d) L.O.1/1992)	0
EXCESO EN LOS HORARIOS ESTABLECIDOS (ART. 26.e) L.O.1/1992)	0
SANCIONES IMPUESTAS	0

ARMAS Y EXPLOSIVOS

FABRICACIÓN, REPARACIÓN, ALMACENAMIENTO, TENENCIA (ART. 23.a) L.O.1/1992)	216
OMISIÓN DE LAS MEDIDAS O PRECAUCIONES DE SEGURIDAD (ART. 23.b) L.O.1/1992)	30
SANCIONES IMPUESTAS	300

INFORME ANUAL SOBRE SEGURIDAD CIUDADANA
(L.O. 1/1992, de 21 de febrero)

PROVINCIA: CÓRDOBA

IDENTIFICACIONES

IDENTIFICACIONES (ART.20)	136.062
EN VÍA PÚBLICA	135.745
EN DEPENDENCIAS POLICIALES	317

DERECHO DE REUNIÓN

CELEBRACIÓN INCUMPLIENDO LA L.O. 9/1983, de 15 de julio (ART. 23.c) L.O. 1/1992	0
NEGATIVA A LA DISOLUCIÓN (ART. 23.d) L.O. 1/1992	0
SANCIONES IMPUESTAS	0

DROGAS

TOLERANCIA AL CONSUMO O TRÁFICO EN LOCALES PÚBLICOS (ART. 23. i) L.O. 1/1992	0
CONSUMO PÚBLICO/TENENCIA ILÍCITA (ART. 25.1 L.O. 1/1992)	2.104
SANCIONES SUSPENDIDAS POR TRATAM.DESHABITUACIÓN (ART, 25.2 L.O. 1/1992)	43
SANCIONES IMPUESTAS	2.117

ESPECTÁCULOS Y ACTIVIDADES RECREATIVAS

APERTURA ESTABLECIMIENTO Y CELEBRACIÓN ESPECTÁCULO SIN AUTORIZACIÓN O EXCEDAN LOS LÍMITES DE ÉSTA (ART. 23.e) L.O. 1/1992	5
SOBREPASAR AFORO AUTORIZADO (ART. 23. f) L.O. 1/1992)	0
QUEBRANTAR ORDEN DE SUSPENSIÓN O PROHIBICIÓN (ART. 23.g) L.O. 1/1992)	0
APERTURA SIN AUTORIZACIÓN E INCUMPLIMIENTO DE MEDIDAS DE SEGURIDAD O QUE NO FUNCIONEN ADECUADAMENTE (ART. 23.ñ) L.O. 1/1992)	30
ADMISIÓN DE MENORES CUANDO ESTÉ PROHIBIDA (ART. 26.d) L.O.1/1992)	0
VENTA DE ALCOHOL A MENORES (ART. 26.d) L.O.1/1992)	0
EXCESO EN LOS HORARIOS ESTABLECIDOS (ART. 26.e) L.O.1/1992)	13
SANCIONES IMPUESTAS	38

ARMAS Y EXPLOSIVOS

FABRICACIÓN, REPARACIÓN, ALMACENAMIENTO, TENENCIA (ART. 23.a) L.O.1/1992)	1.365
OMISIÓN DE LAS MEDIDAS O PRECAUCIONES DE SEGURIDAD (ART. 23.b) L.O.1/1992)	26
SANCIONES IMPUESTAS	1.382

INFORME ANUAL SOBRE SEGURIDAD CIUDADANA
(L.O. 1/1992, de 21 de febrero)

PROVINCIA: A CORUÑA

IDENTIFICACIONES

IDENTIFICACIONES (ART.20)	117.995
EN VÍA PÚBLICA	116.908
EN DEPENDENCIAS POLICIALES	1.087

DERECHO DE REUNIÓN

CELEBRACIÓN INCUMPLIENDO LA L.O. 9/1983, de 15 de julio (ART. 23.c) L.O. 1/1992)	5
NEGATIVA A LA DISOLUCIÓN (ART. 23.d) L.O. 1/1992)	0
SANCIONES IMPUESTAS	3

DROGAS

TOLERANCIA AL CONSUMO O TRÁFICO EN LOCALES PÚBLICOS (ART. 23. i) L.O. 1/1992)	19
CONSUMO PÚBLICO/TENENCIA ILÍCITA (ART. 25.1 L.O. 1/1992)	2.743
SANCIONES SUSPENDIDAS POR TRATAM.DESHABITUACIÓN (ART, 25.2 L.O. 1/1992)	44
SANCIONES IMPUESTAS	2.547

ESPECTÁCULOS Y ACTIVIDADES RECREATIVAS

APERTURA ESTABLECIMIENTO Y CELEBRACIÓN ESPECTÁCULO SIN AUTORIZACIÓN O EXCEDAN LOS LÍMITES DE ÉSTA (ART. 23.e) L.O. 1/1992)	0
SOBREPASAR AFORO AUTORIZADO (ART. 23. f) L.O. 1/1992)	0
QUEBRANTAR ORDEN DE SUSPENSIÓN O PROHIBICIÓN (ART. 23.g) L.O. 1/1992)	0
APERTURA SIN AUTORIZACIÓN E INCUMPLIMIENTO DE MEDIDAS DE SEGURIDAD O QUE NO FUNCIONEN ADECUADAMENTE (ART. 23.ñ) L.O. 1/1992)	24
ADMISIÓN DE MENORES CUANDO ESTÉ PROHIBIDA (ART. 26.d) L.O.1/1992)	0
VENTA DE ALCOHOL A MENORES (ART. 26.d) L.O.1/1992)	0
EXCESO EN LOS HORARIOS ESTABLECIDOS (ART. 26.e) L.O.1/1992)	0
SANCIONES IMPUESTAS	27

ARMAS Y EXPLOSIVOS

FABRICACIÓN, REPARACIÓN, ALMACENAMIENTO, TENENCIA (ART. 23.a) L.O.1/1992)	717
OMISIÓN DE LAS MEDIDAS O PRECAUCIONES DE SEGURIDAD (ART. 23.b) L.O.1/1992)	73
SANCIONES IMPUESTAS	837

INFORME ANUAL SOBRE SEGURIDAD CIUDADANA
(L.O. 1/1992, de 21 de febrero)

PROVINCIA: CUENCA

IDENTIFICACIONES

IDENTIFICACIONES (ART.20)	14.883
EN VÍA PÚBLICA	14.744
EN DEPENDENCIAS POLICIALES	139

DERECHO DE REUNIÓN

CELEBRACIÓN INCUMPLIENDO LA L.O. 9/1983, de 15 de julio (ART. 23.c) L.O. 1/1992)	0
NEGATIVA A LA DISOLUCIÓN (ART. 23.d) L.O. 1/1992)	0
SANCIONES IMPUESTAS	0

DROGAS

TOLERANCIA AL CONSUMO O TRÁFICO EN LOCALES PÚBLICOS (ART. 23. i) L.O. 1/1992)	3
CONSUMO PÚBLICO/TENENCIA ILÍCITA (ART. 25.1 L.O. 1/1992)	1.478
SANCIONES SUSPENDIDAS POR TRATAM.DESHABITUACIÓN (ART, 25.2 L.O. 1/1992)	22
SANCIONES IMPUESTAS	1.239

ESPECTÁCULOS Y ACTIVIDADES RECREATIVAS

APERTURA ESTABLECIMIENTO Y CELEBRACIÓN ESPECTÁCULO SIN AUTORIZACIÓN O EXCEDAN LOS LÍMITES DE ÉSTA (ART. 23.e) L.O. 1/1992)	0
SOBREPASAR AFORO AUTORIZADO (ART. 23. f) L.O. 1/1992)	0
QUEBRANTAR ORDEN DE SUSPENSIÓN O PROHIBICIÓN (ART. 23.g) L.O. 1/1992)	0
APERTURA SIN AUTORIZACIÓN E INCUMPLIMIENTO DE MEDIDAS DE SEGURIDAD O QUE NO FUNCIONEN ADECUADAMENTE (ART. 23.ñ) L.O. 1/1992)	0
ADMISIÓN DE MENORES CUANDO ESTÉ PROHIBIDA (ART. 26.d) L.O.1/1992)	0
VENTA DE ALCOHOL A MENORES (ART. 26.d) L.O.1/1992)	0
EXCESO EN LOS HORARIOS ESTABLECIDOS (ART. 26.e) L.O.1/1992)	0
SANCIONES IMPUESTAS	0

ARMAS Y EXPLOSIVOS

FABRICACIÓN, REPARACIÓN, ALMACENAMIENTO, TENENCIA (ART. 23.a) L.O.1/1992)	172
OMISIÓN DE LAS MEDIDAS O PRECAUCIONES DE SEGURIDAD (ART. 23.b) L.O.1/1992)	2
SANCIONES IMPUESTAS	143

INFORME ANUAL SOBRE SEGURIDAD CIUDADANA**(L.O. 1/1992, de 21 de febrero)****PROVINCIA: GIRONA****IDENTIFICACIONES**

IDENTIFICACIONES (ART.20)	5.111
EN VÍA PÚBLICA	5.111
EN DEPENDENCIAS POLICIALES	0

DERECHO DE REUNIÓN

CELEBRACIÓN INCUMPLIENDO LA L.O. 9/1983, de 15 de julio (ART. 23.c) L.O. 1/1992)	0
NEGATIVA A LA DISOLUCIÓN (ART. 23.d) L.O. 1/1992)	0
SANCIONES IMPUESTAS	0

DROGAS

TOLERANCIA AL CONSUMO O TRÁFICO EN LOCALES PÚBLICOS (ART. 23. i) L.O. 1/1992)	0
CONSUMO PÚBLICO/TENENCIA ILÍCITA (ART. 25.1 L.O. 1/1992)	0
SANCIONES SUSPENDIDAS POR TRATAM.DESHABITUACIÓN (ART, 25.2 L.O. 1/1992)	0
SANCIONES IMPUESTAS	0

ESPECTÁCULOS Y ACTIVIDADES RECREATIVAS

APERTURA ESTABLECIMIENTO Y CELEBRACIÓN ESPECTÁCULO SIN AUTORIZACIÓN O EXCEDAN LOS LÍMITES DE ÉSTA (ART. 23.e) L.O. 1/1992)	0
SOBREPASAR AFORO AUTORIZADO (ART. 23. f) L.O. 1/1992)	0
QUEBRANTAR ORDEN DE SUSPENSIÓN O PROHIBICIÓN (ART. 23.g) L.O. 1/1992)	0
APERTURA SIN AUTORIZACIÓN E INCUMPLIMIENTO DE MEDIDAS DE SEGURIDAD O QUE NO FUNCIONEN ADECUADAMENTE (ART. 23.ñ) L.O. 1/1992)	0
ADMISIÓN DE MENORES CUANDO ESTÉ PROHIBIDA (ART. 26.d) L.O.1/1992)	0
VENTA DE ALCOHOL A MENORES (ART. 26.d) L.O.1/1992)	0
EXCESO EN LOS HORARIOS ESTABLECIDOS (ART. 26.e) L.O.1/1992)	0
SANCIONES IMPUESTAS	0

ARMAS Y EXPLOSIVOS

FABRICACIÓN, REPARACIÓN, ALMACENAMIENTO, TENENCIA (ART. 23.a) L.O.1/1992)	0
OMISIÓN DE LAS MEDIDAS O PRECAUCIONES DE SEGURIDAD (ART. 23.b) L.O.1/1992)	0
SANCIONES IMPUESTAS	70

INFORME ANUAL SOBRE SEGURIDAD CIUDADANA
(L.O. 1/1992, de 21 de febrero)

PROVINCIA: GRANADA

IDENTIFICACIONES

IDENTIFICACIONES (ART.20)	228.026
EN VÍA PÚBLICA	226.844
EN DEPENDENCIAS POLICIALES	1.182

DERECHO DE REUNIÓN

CELEBRACIÓN INCUMPLIENDO LA L.O. 9/1983, de 15 de julio (ART. 23.c) L.O. 1/1992)	34
NEGATIVA A LA DISOLUCIÓN (ART. 23.d) L.O. 1/1992)	0
SANCIONES IMPUESTAS	33

DROGAS

TOLERANCIA AL CONSUMO O TRÁFICO EN LOCALES PÚBLICOS (ART. 23. i) L.O. 1/1992)	15
CONSUMO PÚBLICO/TENENCIA ILÍCITA (ART. 25.1 L.O. 1/1992)	690
SANCIONES SUSPENDIDAS POR TRATAM.DESHABITUACIÓN (ART, 25.2 L.O. 1/1992)	51
SANCIONES IMPUESTAS	604

ESPECTÁCULOS Y ACTIVIDADES RECREATIVAS

APERTURA ESTABLECIMIENTO Y CELEBRACIÓN ESPECTÁCULO SIN AUTORIZACIÓN O EXCEDAN LOS LÍMITES DE ÉSTA (ART. 23.e) L.O. 1/1992)	0
SOBREPASAR AFORO AUTORIZADO (ART. 23. f) L.O. 1/1992)	0
QUEBRANTAR ORDEN DE SUSPENSIÓN O PROHIBICIÓN (ART. 23.g) L.O. 1/1992)	0
APERTURA SIN AUTORIZACIÓN E INCUMPLIMIENTO DE MEDIDAS DE SEGURIDAD O QUE NO FUNCIONEN ADECUADAMENTE (ART. 23.ñ) L.O. 1/1992)	18
ADMISIÓN DE MENORES CUANDO ESTÉ PROHIBIDA (ART. 26.d) L.O.1/1992)	0
VENTA DE ALCOHOL A MENORES (ART. 26.d) L.O.1/1992)	0
EXCESO EN LOS HORARIOS ESTABLECIDOS (ART. 26.e) L.O.1/1992)	0
SANCIONES IMPUESTAS	20

ARMAS Y EXPLOSIVOS

FABRICACIÓN, REPARACIÓN, ALMACENAMIENTO, TENENCIA (ART. 23.a) L.O.1/1992)	1.340
OMISIÓN DE LAS MEDIDAS O PRECAUCIONES DE SEGURIDAD (ART. 23.b) L.O.1/1992)	34
SANCIONES IMPUESTAS	1.480

INFORME ANUAL SOBRE SEGURIDAD CIUDADANA**(L.O. 1/1992, de 21 de febrero)****PROVINCIA: GUADALAJARA****IDENTIFICACIONES**

IDENTIFICACIONES (ART.20)	11.079
EN VÍA PÚBLICA	10.833
EN DEPENDENCIAS POLICIALES	246

DERECHO DE REUNIÓN

CELEBRACIÓN INCUMPLIENDO LA L.O. 9/1983, de 15 de julio (ART. 23.c) L.O. 1/1992)	1
NEGATIVA A LA DISOLUCIÓN (ART. 23.d) L.O. 1/1992)	0
SANCIONES IMPUESTAS	0

DROGAS

TOLERANCIA AL CONSUMO O TRÁFICO EN LOCALES PÚBLICOS (ART. 23. i) L.O. 1/1992)	0
CONSUMO PÚBLICO/TENENCIA ILÍCITA (ART. 25.1 L.O. 1/1992)	0
SANCIONES SUSPENDIDAS POR TRATAM.DESHABITUACIÓN (ART, 25.2 L.O. 1/1992)	0
SANCIONES IMPUESTAS	745

ESPECTÁCULOS Y ACTIVIDADES RECREATIVAS

APERTURA ESTABLECIMIENTO Y CELEBRACIÓN ESPECTÁCULO SIN AUTORIZACIÓN O EXCEDAN LOS LÍMITES DE ÉSTA (ART. 23.e) L.O. 1/1992)	0
SOBREPASAR AFORO AUTORIZADO (ART. 23. f) L.O. 1/1992)	0
QUEBRANTAR ORDEN DE SUSPENSIÓN O PROHIBICIÓN (ART. 23.g) L.O. 1/1992)	0
APERTURA SIN AUTORIZACIÓN E INCUMPLIMIENTO DE MEDIDAS DE SEGURIDAD O QUE NO FUNCIONEN ADECUADAMENTE (ART. 23.ñ) L.O. 1/1992)	0
ADMISIÓN DE MENORES CUANDO ESTÉ PROHIBIDA (ART. 26.d) L.O.1/1992)	0
VENTA DE ALCOHOL A MENORES (ART. 26.d) L.O.1/1992)	0
EXCESO EN LOS HORARIOS ESTABLECIDOS (ART. 26.e) L.O.1/1992)	0
SANCIONES IMPUESTAS	0

ARMAS Y EXPLOSIVOS

FABRICACIÓN, REPARACIÓN, ALMACENAMIENTO, TENENCIA (ART. 23.a) L.O.1/1992)	0
OMISIÓN DE LAS MEDIDAS O PRECAUCIONES DE SEGURIDAD (ART. 23.b) L.O.1/1992)	0
SANCIONES IMPUESTAS	216

INFORME ANUAL SOBRE SEGURIDAD CIUDADANA
(L.O. 1/1992, de 21 de febrero)

PROVINCIA: GUIPÚZCOA

IDENTIFICACIONES

IDENTIFICACIONES (ART.20)	23.573
EN VÍA PÚBLICA	23.529
EN DEPENDENCIAS POLICIALES	44

DERECHO DE REUNIÓN

CELEBRACIÓN INCUMPLIENDO LA L.O. 9/1983, de 15 de julio (ART. 23.c) L.O. 1/1992	0
NEGATIVA A LA DISOLUCIÓN (ART. 23.d) L.O. 1/1992	0
SANCIONES IMPUESTAS	0

DROGAS

TOLERANCIA AL CONSUMO O TRÁFICO EN LOCALES PÚBLICOS (ART. 23. i) L.O. 1/1992	0
CONSUMO PÚBLICO/TENENCIA ILÍCITA (ART. 25.1 L.O. 1/1992)	323
SANCIONES SUSPENDIDAS POR TRATAM.DESHABITUACIÓN (ART, 25.2 L.O. 1/1992)	0
SANCIONES IMPUESTAS	793

ESPECTÁCULOS Y ACTIVIDADES RECREATIVAS

APERTURA ESTABLECIMIENTO Y CELEBRACIÓN ESPECTÁCULO SIN AUTORIZACIÓN O EXCEDAN LOS LÍMITES DE ÉSTA (ART. 23.e) L.O. 1/1992	0
SOBREPASAR AFORO AUTORIZADO (ART. 23. f) L.O. 1/1992)	0
QUEBRANTAR ORDEN DE SUSPENSIÓN O PROHIBICIÓN (ART. 23.g) L.O. 1/1992)	0
APERTURA SIN AUTORIZACIÓN E INCUMPLIMIENTO DE MEDIDAS DE SEGURIDAD O QUE NO FUNCIONEN ADECUADAMENTE (ART. 23.ñ) L.O. 1/1992)	0
ADMISIÓN DE MENORES CUANDO ESTÉ PROHIBIDA (ART. 26.d) L.O.1/1992)	0
VENTA DE ALCOHOL A MENORES (ART. 26.d) L.O.1/1992)	0
EXCESO EN LOS HORARIOS ESTABLECIDOS (ART. 26.e) L.O.1/1992)	0
SANCIONES IMPUESTAS	0

ARMAS Y EXPLOSIVOS

FABRICACIÓN, REPARACIÓN, ALMACENAMIENTO, TENENCIA (ART. 23.a) L.O.1/1992)	73
OMISIÓN DE LAS MEDIDAS O PRECAUCIONES DE SEGURIDAD (ART. 23.b) L.O.1/1992)	18
SANCIONES IMPUESTAS	72

INFORME ANUAL SOBRE SEGURIDAD CIUDADANA**(L.O. 1/1992, de 21 de febrero)****PROVINCIA: HUELVA****IDENTIFICACIONES**

IDENTIFICACIONES (ART.20)	36.005
EN VÍA PÚBLICA	35.032
EN DEPENDENCIAS POLICIALES	973

DERECHO DE REUNIÓN

CELEBRACIÓN INCUMPLIENDO LA L.O. 9/1983, de 15 de julio (ART. 23.c) L.O. 1/1992)	0
NEGATIVA A LA DISOLUCIÓN (ART. 23.d) L.O. 1/1992)	0
SANCIONES IMPUESTAS	0

DROGAS

TOLERANCIA AL CONSUMO O TRÁFICO EN LOCALES PÚBLICOS (ART. 23. i) L.O. 1/1992)	1
CONSUMO PÚBLICO/TENENCIA ILÍCITA (ART. 25.1 L.O. 1/1992)	5.527
SANCIONES SUSPENDIDAS POR TRATAM.DESHABITUACIÓN (ART, 25.2 L.O. 1/1992)	0
SANCIONES IMPUESTAS	0

ESPECTÁCULOS Y ACTIVIDADES RECREATIVAS

APERTURA ESTABLECIMIENTO Y CELEBRACIÓN ESPECTÁCULO SIN AUTORIZACIÓN O EXCEDAN LOS LÍMITES DE ÉSTA (ART. 23.e) L.O. 1/1992)	16
SOBREPASAR AFORO AUTORIZADO (ART. 23. f) L.O. 1/1992)	1
QUEBRANTAR ORDEN DE SUSPENSIÓN O PROHIBICIÓN (ART. 23.g) L.O. 1/1992)	1
APERTURA SIN AUTORIZACIÓN E INCUMPLIMIENTO DE MEDIDAS DE SEGURIDAD O QUE NO FUNCIONEN ADECUADAMENTE (ART. 23.ñ) L.O. 1/1992)	21
ADMISIÓN DE MENORES CUANDO ESTÉ PROHIBIDA (ART. 26.d) L.O.1/1992)	0
VENTA DE ALCOHOL A MENORES (ART. 26.d) L.O.1/1992)	5
EXCESO EN LOS HORARIOS ESTABLECIDOS (ART. 26.e) L.O.1/1992)	23
SANCIONES IMPUESTAS	0

ARMAS Y EXPLOSIVOS

FABRICACIÓN, REPARACIÓN, ALMACENAMIENTO, TENENCIA (ART. 23.a) L.O.1/1992)	876
OMISIÓN DE LAS MEDIDAS O PRECAUCIONES DE SEGURIDAD (ART. 23.b) L.O.1/1992)	14
SANCIONES IMPUESTAS	12

INFORME ANUAL SOBRE SEGURIDAD CIUDADANA
(L.O. 1/1992, de 21 de febrero)

PROVINCIA: HUESCA

IDENTIFICACIONES

IDENTIFICACIONES (ART.20)	75.942
EN VÍA PÚBLICA	75.558
EN DEPENDENCIAS POLICIALES	384

DERECHO DE REUNIÓN

CELEBRACIÓN INCUMPLIENDO LA L.O. 9/1983, de 15 de julio (ART. 23.c) L.O. 1/1992)	0
NEGATIVA A LA DISOLUCIÓN (ART. 23.d) L.O. 1/1992)	0
SANCIONES IMPUESTAS	0

DROGAS

TOLERANCIA AL CONSUMO O TRÁFICO EN LOCALES PÚBLICOS (ART. 23. i) L.O. 1/1992)	4
CONSUMO PÚBLICO/TENENCIA ILÍCITA (ART. 25.1 L.O. 1/1992)	1.758
SANCIONES SUSPENDIDAS POR TRATAM.DESHABITUACIÓN (ART, 25.2 L.O. 1/1992)	13
SANCIONES IMPUESTAS	1.579

ESPECTÁCULOS Y ACTIVIDADES RECREATIVAS

APERTURA ESTABLECIMIENTO Y CELEBRACIÓN ESPECTÁCULO SIN AUTORIZACIÓN O EXCEDAN LOS LÍMITES DE ÉSTA (ART. 23.e) L.O. 1/1992)	0
SOBREPASAR AFORO AUTORIZADO (ART. 23. f) L.O. 1/1992)	0
QUEBRANTAR ORDEN DE SUSPENSIÓN O PROHIBICIÓN (ART. 23.g) L.O. 1/1992)	0
APERTURA SIN AUTORIZACIÓN E INCUMPLIMIENTO DE MEDIDAS DE SEGURIDAD O QUE NO FUNCIONEN ADECUADAMENTE (ART. 23.ñ) L.O. 1/1992)	0
ADMISIÓN DE MENORES CUANDO ESTÉ PROHIBIDA (ART. 26.d) L.O.1/1992)	0
VENTA DE ALCOHOL A MENORES (ART. 26.d) L.O.1/1992)	0
EXCESO EN LOS HORARIOS ESTABLECIDOS (ART. 26.e) L.O.1/1992)	0
SANCIONES IMPUESTAS	0

ARMAS Y EXPLOSIVOS

FABRICACIÓN, REPARACIÓN, ALMACENAMIENTO, TENENCIA (ART. 23.a) L.O.1/1992)	285
OMISIÓN DE LAS MEDIDAS O PRECAUCIONES DE SEGURIDAD (ART. 23.b) L.O.1/1992)	21
SANCIONES IMPUESTAS	253

INFORME ANUAL SOBRE SEGURIDAD CIUDADANA**(L.O. 1/1992, de 21 de febrero)****PROVINCIA: JAÉN****IDENTIFICACIONES**

IDENTIFICACIONES (ART.20)	58.324
EN VÍA PÚBLICA	57.566
EN DEPENDENCIAS POLICIALES	758

DERECHO DE REUNIÓN

CELEBRACIÓN INCUMPLIENDO LA L.O. 9/1983, de 15 de julio (ART. 23.c) L.O. 1/1992)	4
NEGATIVA A LA DISOLUCIÓN (ART. 23.d) L.O. 1/1992)	0
SANCIONES IMPUESTAS	4

DROGAS

TOLERANCIA AL CONSUMO O TRÁFICO EN LOCALES PÚBLICOS (ART. 23. i) L.O. 1/1992)	1
CONSUMO PÚBLICO/TENENCIA ILÍCITA (ART. 25.1 L.O. 1/1992)	507
SANCIONES SUSPENDIDAS POR TRATAM.DESHABITUACIÓN (ART, 25.2 L.O. 1/1992)	50
SANCIONES IMPUESTAS	547

ESPECTÁCULOS Y ACTIVIDADES RECREATIVAS

APERTURA ESTABLECIMIENTO Y CELEBRACIÓN ESPECTÁCULO SIN AUTORIZACIÓN O EXCEDAN LOS LÍMITES DE ÉSTA (ART. 23.e) L.O. 1/1992)	13
SOBREPASAR AFORO AUTORIZADO (ART. 23. f) L.O. 1/1992)	0
QUEBRANTAR ORDEN DE SUSPENSIÓN O PROHIBICIÓN (ART. 23.g) L.O. 1/1992)	0
APERTURA SIN AUTORIZACIÓN E INCUMPLIMIENTO DE MEDIDAS DE SEGURIDAD O QUE NO FUNCIONEN ADECUADAMENTE (ART. 23.ñ) L.O. 1/1992)	15
ADMISIÓN DE MENORES CUANDO ESTÉ PROHIBIDA (ART. 26.d) L.O.1/1992)	11
VENTA DE ALCOHOL A MENORES (ART. 26.d) L.O.1/1992)	2
EXCESO EN LOS HORARIOS ESTABLECIDOS (ART. 26.e) L.O.1/1992)	43
SANCIONES IMPUESTAS	0

ARMAS Y EXPLOSIVOS

FABRICACIÓN, REPARACIÓN, ALMACENAMIENTO, TENENCIA (ART. 23.a) L.O.1/1992)	1.010
OMISIÓN DE LAS MEDIDAS O PRECAUCIONES DE SEGURIDAD (ART. 23.b) L.O.1/1992)	27
SANCIONES IMPUESTAS	1.037

INFORME ANUAL SOBRE SEGURIDAD CIUDADANA
(L.O. 1/1992, de 21 de febrero)

PROVINCIA: LEÓN

IDENTIFICACIONES

IDENTIFICACIONES (ART.20)	67.897
EN VÍA PÚBLICA	66.897
EN DEPENDENCIAS POLICIALES	1.000

DERECHO DE REUNIÓN

CELEBRACIÓN INCUMPLIENDO LA L.O. 9/1983, de 15 de julio (ART. 23.c) L.O. 1/1992)	0
NEGATIVA A LA DISOLUCIÓN (ART. 23.d) L.O. 1/1992)	0
SANCIONES IMPUESTAS	0

DROGAS

TOLERANCIA AL CONSUMO O TRÁFICO EN LOCALES PÚBLICOS (ART. 23. i) L.O. 1/1992)	18
CONSUMO PÚBLICO/TENENCIA ILÍCITA (ART. 25.1 L.O. 1/1992)	1.968
SANCIONES SUSPENDIDAS POR TRATAM.DESHABITUACIÓN (ART, 25.2 L.O. 1/1992)	29
SANCIONES IMPUESTAS	1.898

ESPECTÁCULOS Y ACTIVIDADES RECREATIVAS

APERTURA ESTABLECIMIENTO Y CELEBRACIÓN ESPECTÁCULO SIN AUTORIZACIÓN O EXCEDAN LOS LÍMITES DE ÉSTA (ART. 23.e) L.O. 1/1992)	0
SOBREPASAR AFORO AUTORIZADO (ART. 23. f) L.O. 1/1992)	0
QUEBRANTAR ORDEN DE SUSPENSIÓN O PROHIBICIÓN (ART. 23.g) L.O. 1/1992)	0
APERTURA SIN AUTORIZACIÓN E INCUMPLIMIENTO DE MEDIDAS DE SEGURIDAD O QUE NO FUNCIONEN ADECUADAMENTE (ART. 23.ñ) L.O. 1/1992)	0
ADMISIÓN DE MENORES CUANDO ESTÉ PROHIBIDA (ART. 26.d) L.O.1/1992)	0
VENTA DE ALCOHOL A MENORES (ART. 26.d) L.O.1/1992)	0
EXCESO EN LOS HORARIOS ESTABLECIDOS (ART. 26.e) L.O.1/1992)	505
SANCIONES IMPUESTAS	218

ARMAS Y EXPLOSIVOS

FABRICACIÓN, REPARACIÓN, ALMACENAMIENTO, TENENCIA (ART. 23.a) L.O.1/1992)	251
OMISIÓN DE LAS MEDIDAS O PRECAUCIONES DE SEGURIDAD (ART. 23.b) L.O.1/1992)	42
SANCIONES IMPUESTAS	251

INFORME ANUAL SOBRE SEGURIDAD CIUDADANA
(L.O. 1/1992, de 21 de febrero)

PROVINCIA: LLEIDA

IDENTIFICACIONES

IDENTIFICACIONES (ART.20)	0
EN VÍA PÚBLICA	0
EN DEPENDENCIAS POLICIALES	0

DERECHO DE REUNIÓN

CELEBRACIÓN INCUMPLIENDO LA L.O. 9/1983, de 15 de julio (ART. 23.c) L.O. 1/1992)	0
NEGATIVA A LA DISOLUCIÓN (ART. 23.d) L.O. 1/1992)	0
SANCIONES IMPUESTAS	0

DROGAS

TOLERANCIA AL CONSUMO O TRÁFICO EN LOCALES PÚBLICOS (ART. 23. i) L.O. 1/1992)	0
CONSUMO PÚBLICO/TENENCIA ILÍCITA (ART. 25.1 L.O. 1/1992)	0
SANCIONES SUSPENDIDAS POR TRATAM.DESHABITUACIÓN (ART, 25.2 L.O. 1/1992)	0
SANCIONES IMPUESTAS	0

ESPECTÁCULOS Y ACTIVIDADES RECREATIVAS

APERTURA ESTABLECIMIENTO Y CELEBRACIÓN ESPECTÁCULO SIN AUTORIZACIÓN O EXCEDAN LOS LÍMITES DE ÉSTA (ART. 23.e) L.O. 1/1992)	0
SOBREPASAR AFORO AUTORIZADO (ART. 23. f) L.O. 1/1992)	0
QUEBRANTAR ORDEN DE SUSPENSIÓN O PROHIBICIÓN (ART. 23.g) L.O. 1/1992)	0
APERTURA SIN AUTORIZACIÓN E INCUMPLIMIENTO DE MEDIDAS DE SEGURIDAD O QUE NO FUNCIONEN ADECUADAMENTE (ART. 23.ñ) L.O. 1/1992)	0
ADMISIÓN DE MENORES CUANDO ESTÉ PROHIBIDA (ART. 26.d) L.O.1/1992)	0
VENTA DE ALCOHOL A MENORES (ART. 26.d) L.O.1/1992)	0
EXCESO EN LOS HORARIOS ESTABLECIDOS (ART. 26.e) L.O.1/1992)	0
SANCIONES IMPUESTAS	0

ARMAS Y EXPLOSIVOS

FABRICACIÓN, REPARACIÓN, ALMACENAMIENTO, TENENCIA (ART. 23.a) L.O.1/1992)	134
OMISIÓN DE LAS MEDIDAS O PRECAUCIONES DE SEGURIDAD (ART. 23.b) L.O.1/1992)	24
SANCIONES IMPUESTAS	222

INFORME ANUAL SOBRE SEGURIDAD CIUDADANA
(L.O. 1/1992, de 21 de febrero)

PROVINCIA: LUGO

IDENTIFICACIONES

IDENTIFICACIONES (ART.20)	10.826
EN VÍA PÚBLICA	10.390
EN DEPENDENCIAS POLICIALES	436

DERECHO DE REUNIÓN

CELEBRACIÓN INCUMPLIENDO LA L.O. 9/1983, de 15 de julio (ART. 23.c) L.O. 1/1992	0
NEGATIVA A LA DISOLUCIÓN (ART. 23.d) L.O. 1/1992	0
SANCIONES IMPUESTAS	0

DROGAS

TOLERANCIA AL CONSUMO O TRÁFICO EN LOCALES PÚBLICOS (ART. 23. i) L.O. 1/1992	0
CONSUMO PÚBLICO/TENENCIA ILÍCITA (ART. 25.1 L.O. 1/1992)	984
SANCIONES SUSPENDIDAS POR TRATAM.DESHABITUACIÓN (ART, 25.2 L.O. 1/1992)	48
SANCIONES IMPUESTAS	984

ESPECTÁCULOS Y ACTIVIDADES RECREATIVAS

APERTURA ESTABLECIMIENTO Y CELEBRACIÓN ESPECTÁCULO SIN AUTORIZACIÓN O EXCEDAN LOS LÍMITES DE ÉSTA (ART. 23.e) L.O. 1/1992	0
SOBREPASAR AFORO AUTORIZADO (ART. 23. f) L.O. 1/1992)	0
QUEBRANTAR ORDEN DE SUSPENSIÓN O PROHIBICIÓN (ART. 23.g) L.O. 1/1992)	0
APERTURA SIN AUTORIZACIÓN E INCUMPLIMIENTO DE MEDIDAS DE SEGURIDAD O QUE NO FUNCIONEN ADECUADAMENTE (ART. 23.ñ) L.O. 1/1992)	0
ADMISIÓN DE MENORES CUANDO ESTÉ PROHIBIDA (ART. 26.d) L.O.1/1992)	0
VENTA DE ALCOHOL A MENORES (ART. 26.d) L.O.1/1992)	0
EXCESO EN LOS HORARIOS ESTABLECIDOS (ART. 26.e) L.O.1/1992)	0
SANCIONES IMPUESTAS	0

ARMAS Y EXPLOSIVOS

FABRICACIÓN, REPARACIÓN, ALMACENAMIENTO, TENENCIA (ART. 23.a) L.O.1/1992)	174
OMISIÓN DE LAS MEDIDAS O PRECAUCIONES DE SEGURIDAD (ART. 23.b) L.O.1/1992)	8
SANCIONES IMPUESTAS	264

INFORME ANUAL SOBRE SEGURIDAD CIUDADANA
(L.O. 1/1992, de 21 de febrero)

PROVINCIA: MADRID

IDENTIFICACIONES

IDENTIFICACIONES (ART.20)	1.273.083
EN VÍA PÚBLICA	1.251.760
EN DEPENDENCIAS POLICIALES	

DERECHO DE REUNIÓN

CELEBRACIÓN INCUMPLIENDO LA L.O. 9/1983, de 15 de julio (ART. 23.c) L.O. 1/1992)	21
NEGATIVA A LA DISOLUCIÓN (ART. 23.d) L.O. 1/1992)	0
SANCIONES IMPUESTAS	32

DROGAS

TOLERANCIA AL CONSUMO O TRÁFICO EN LOCALES PÚBLICOS (ART. 23. i) L.O. 1/1992)	0
CONSUMO PÚBLICO/TENENCIA ILÍCITA (ART. 25.1 L.O. 1/1992)	4.756
SANCIONES SUSPENDIDAS POR TRATAM.DESHABITUACIÓN (ART, 25.2 L.O. 1/1992)	97
SANCIONES IMPUESTAS	3.351

ESPECTÁCULOS Y ACTIVIDADES RECREATIVAS

APERTURA ESTABLECIMIENTO Y CELEBRACIÓN ESPECTÁCULO SIN AUTORIZACIÓN O EXCEDAN LOS LÍMITES DE ÉSTA (ART. 23.e) L.O. 1/1992)	0
SOBREPASAR AFORO AUTORIZADO (ART. 23. f) L.O. 1/1992)	0
QUEBRANTAR ORDEN DE SUSPENSIÓN O PROHIBICIÓN (ART. 23.g) L.O. 1/1992)	0
APERTURA SIN AUTORIZACIÓN E INCUMPLIMIENTO DE MEDIDAS DE SEGURIDAD O QUE NO FUNCIONEN ADECUADAMENTE (ART. 23.ñ) L.O. 1/1992)	31
ADMISIÓN DE MENORES CUANDO ESTÉ PROHIBIDA (ART. 26.d) L.O.1/1992)	0
VENTA DE ALCOHOL A MENORES (ART. 26.d) L.O.1/1992)	0
EXCESO EN LOS HORARIOS ESTABLECIDOS (ART. 26.e) L.O.1/1992)	0
SANCIONES IMPUESTAS	75

ARMAS Y EXPLOSIVOS

FABRICACIÓN, REPARACIÓN, ALMACENAMIENTO, TENENCIA (ART. 23.a) L.O.1/1992)	6.296
OMISIÓN DE LAS MEDIDAS O PRECAUCIONES DE SEGURIDAD (ART. 23.b) L.O.1/1992)	87
SANCIONES IMPUESTAS	4.038

INFORME ANUAL SOBRE SEGURIDAD CIUDADANA
(L.O. 1/1992, de 21 de febrero)

PROVINCIA: MÁLAGA

IDENTIFICACIONES

IDENTIFICACIONES (ART.20)	270.608
EN VÍA PÚBLICA	250.497
EN DEPENDENCIAS POLICIALES	20.111

DERECHO DE REUNIÓN

CELEBRACIÓN INCUMPLIENDO LA L.O. 9/1983, de 15 de julio (ART. 23.c) L.O. 1/1992)	416
NEGATIVA A LA DISOLUCIÓN (ART. 23.d) L.O. 1/1992)	109
SANCIONES IMPUESTAS	4

DROGAS

TOLERANCIA AL CONSUMO O TRÁFICO EN LOCALES PÚBLICOS (ART. 23. i) L.O. 1/1992)	42
CONSUMO PÚBLICO/TENENCIA ILÍCITA (ART. 25.1 L.O. 1/1992)	20.076
SANCIONES SUSPENDIDAS POR TRATAM.DESHABITUACIÓN (ART, 25.2 L.O. 1/1992)	269
SANCIONES IMPUESTAS	1.051

ESPECTÁCULOS Y ACTIVIDADES RECREATIVAS

APERTURA ESTABLECIMIENTO Y CELEBRACIÓN ESPECTÁCULO SIN AUTORIZACIÓN O EXCEDAN LOS LÍMITES DE ÉSTA (ART. 23.e) L.O. 1/1992)	9
SOBREPASAR AFORO AUTORIZADO (ART. 23. f) L.O. 1/1992) 1	
QUEBRANTAR ORDEN DE SUSPENSIÓN O PROHIBICIÓN (ART. 23.g) L.O. 1/1992)	0
APERTURA SIN AUTORIZACIÓN E INCUMPLIMIENTO DE MEDIDAS DE SEGURIDAD O QUE NO FUNCIONEN ADECUADAMENTE (ART. 23.ñ) L.O. 1/1992)	35
ADMISIÓN DE MENORES CUANDO ESTÉ PROHIBIDA (ART. 26.d) L.O.1/1992)	5
VENTA DE ALCOHOL A MENORES (ART. 26.d) L.O.1/1992)	4
EXCESO EN LOS HORARIOS ESTABLECIDOS (ART. 26.e) L.O.1/1992)	33
SANCIONES IMPUESTAS	2

ARMAS Y EXPLOSIVOS

FABRICACIÓN, REPARACIÓN, ALMACENAMIENTO, TENENCIA (ART. 23.a) L.O.1/1992)	7.909
OMISIÓN DE LAS MEDIDAS O PRECAUCIONES DE SEGURIDAD (ART. 23.b) L.O.1/1992)	2.066
SANCIONES IMPUESTAS	3.216

INFORME ANUAL SOBRE SEGURIDAD CIUDADANA
(L.O. 1/1992, de 21 de febrero)

PROVINCIA: MURCIA

IDENTIFICACIONES

IDENTIFICACIONES (ART.20)	68.979
EN VÍA PÚBLICA	68.933
EN DEPENDENCIAS POLICIALES	46

DERECHO DE REUNIÓN

CELEBRACIÓN INCUMPLIENDO LA L.O. 9/1983, de 15 de julio (ART. 23.c) L.O. 1/1992)	0
NEGATIVA A LA DISOLUCIÓN (ART. 23.d) L.O. 1/1992)	0
SANCIONES IMPUESTAS	0

DROGAS

TOLERANCIA AL CONSUMO O TRÁFICO EN LOCALES PÚBLICOS (ART. 23. i) L.O. 1/1992)	15
CONSUMO PÚBLICO/TENENCIA ILÍCITA (ART. 25.1 L.O. 1/1992)	3.339
SANCIONES SUSPENDIDAS POR TRATAM.DESHABITUACIÓN (ART, 25.2 L.O. 1/1992)	5
SANCIONES IMPUESTAS	3.355

ESPECTÁCULOS Y ACTIVIDADES RECREATIVAS

APERTURA ESTABLECIMIENTO Y CELEBRACIÓN ESPECTÁCULO SIN AUTORIZACIÓN O EXCEDAN LOS LÍMITES DE ÉSTA (ART. 23.e) L.O. 1/1992)	125
SOBREPASAR AFORO AUTORIZADO (ART. 23. f) L.O. 1/1992)	0
QUEBRANTAR ORDEN DE SUSPENSIÓN O PROHIBICIÓN (ART. 23.g) L.O. 1/1992)	0
APERTURA SIN AUTORIZACIÓN E INCUMPLIMIENTO DE MEDIDAS DE SEGURIDAD O QUE NO FUNCIONEN ADECUADAMENTE (ART. 23.ñ) L.O. 1/1992)	0
ADMISIÓN DE MENORES CUANDO ESTÉ PROHIBIDA (ART. 26.d) L.O.1/1992)	0
VENTA DE ALCOHOL A MENORES (ART. 26.d) L.O.1/1992)	0
EXCESO EN LOS HORARIOS ESTABLECIDOS (ART. 26.e) L.O.1/1992)	229
SANCIONES IMPUESTAS	354

ARMAS Y EXPLOSIVOS

FABRICACIÓN, REPARACIÓN, ALMACENAMIENTO, TENENCIA (ART. 23.a) L.O.1/1992)	0
OMISIÓN DE LAS MEDIDAS O PRECAUCIONES DE SEGURIDAD (ART. 23.b) L.O.1/1992)	0
SANCIONES IMPUESTAS	0

INFORME ANUAL SOBRE SEGURIDAD CIUDADANA
(L.O. 1/1992, de 21 de febrero)

PROVINCIA: NAVARRA

IDENTIFICACIONES

IDENTIFICACIONES (ART.20)	83.163
EN VÍA PÚBLICA	82.701
EN DEPENDENCIAS POLICIALES	462

DERECHO DE REUNIÓN

CELEBRACIÓN INCUMPLIENDO LA L.O. 9/1983, de 15 de julio (ART. 23.c) L.O. 1/1992)	23
NEGATIVA A LA DISOLUCIÓN (ART. 23.d) L.O. 1/1992)	0
SANCIONES IMPUESTAS	1

DROGAS

TOLERANCIA AL CONSUMO O TRÁFICO EN LOCALES PÚBLICOS (ART. 23. i) L.O. 1/1992)	97
CONSUMO PÚBLICO/TENENCIA ILÍCITA (ART. 25.1 L.O. 1/1992)	2.523
SANCIONES SUSPENDIDAS POR TRATAM.DESHABITUACIÓN (ART, 25.2 L.O. 1/1992)	7
SANCIONES IMPUESTAS	604

ESPECTÁCULOS Y ACTIVIDADES RECREATIVAS

APERTURA ESTABLECIMIENTO Y CELEBRACIÓN ESPECTÁCULO SIN AUTORIZACIÓN O EXCEDAN LOS LÍMITES DE ÉSTA (ART. 23.e) L.O. 1/1992)	11
SOBREPASAR AFORO AUTORIZADO (ART. 23. f) L.O. 1/1992)	0
QUEBRANTAR ORDEN DE SUSPENSIÓN O PROHIBICIÓN (ART. 23.g) L.O. 1/1992)	0
APERTURA SIN AUTORIZACIÓN E INCUMPLIMIENTO DE MEDIDAS DE SEGURIDAD O QUE NO FUNCIONEN ADECUADAMENTE (ART. 23.ñ) L.O. 1/1992)	2
ADMISIÓN DE MENORES CUANDO ESTÉ PROHIBIDA (ART. 26.d) L.O.1/1992)	4
VENTA DE ALCOHOL A MENORES (ART. 26.d) L.O.1/1992)	1
EXCESO EN LOS HORARIOS ESTABLECIDOS (ART. 26.e) L.O.1/1992)	9
SANCIONES IMPUESTAS	2

ARMAS Y EXPLOSIVOS

FABRICACIÓN, REPARACIÓN, ALMACENAMIENTO, TENENCIA (ART. 23.a) L.O.1/1992)	424
OMISIÓN DE LAS MEDIDAS O PRECAUCIONES DE SEGURIDAD (ART. 23.b) L.O.1/1992)	60
SANCIONES IMPUESTAS	390

INFORME ANUAL SOBRE SEGURIDAD CIUDADANA**(L.O. 1/1992, de 21 de febrero)****PROVINCIA: OURENSE****IDENTIFICACIONES**

IDENTIFICACIONES (ART.20)	24.746
EN VÍA PÚBLICA	24.517
EN DEPENDENCIAS POLICIALES	229

DERECHO DE REUNIÓN

CELEBRACIÓN INCUMPLIENDO LA L.O. 9/1983, de 15 de julio (ART. 23.c) L.O. 1/1992)	0
NEGATIVA A LA DISOLUCIÓN (ART. 23.d) L.O. 1/1992)	0
SANCIONES IMPUESTAS	0

DROGAS

TOLERANCIA AL CONSUMO O TRÁFICO EN LOCALES PÚBLICOS (ART. 23. i) L.O. 1/1992)	0
CONSUMO PÚBLICO/TENENCIA ILÍCITA (ART. 25.1 L.O. 1/1992)	890
SANCIONES SUSPENDIDAS POR TRATAM.DESHABITUACIÓN (ART, 25.2 L.O. 1/1992)	47
SANCIONES IMPUESTAS	703

ESPECTÁCULOS Y ACTIVIDADES RECREATIVAS

APERTURA ESTABLECIMIENTO Y CELEBRACIÓN ESPECTÁCULO SIN AUTORIZACIÓN O EXCEDAN LOS LÍMITES DE ÉSTA (ART. 23.e) L.O. 1/1992)	0
SOBREPASAR AFORO AUTORIZADO (ART. 23. f) L.O. 1/1992)	0
QUEBRANTAR ORDEN DE SUSPENSIÓN O PROHIBICIÓN (ART. 23.g) L.O. 1/1992)	0
APERTURA SIN AUTORIZACIÓN E INCUMPLIMIENTO DE MEDIDAS DE SEGURIDAD O QUE NO FUNCIONEN ADECUADAMENTE (ART. 23.ñ) L.O. 1/1992)	0
ADMISIÓN DE MENORES CUANDO ESTÉ PROHIBIDA (ART. 26.d) L.O.1/1992)	0
VENTA DE ALCOHOL A MENORES (ART. 26.d) L.O.1/1992)	0
EXCESO EN LOS HORARIOS ESTABLECIDOS (ART. 26.e) L.O.1/1992)	55
SANCIONES IMPUESTAS	81

ARMAS Y EXPLOSIVOS

FABRICACIÓN, REPARACIÓN, ALMACENAMIENTO, TENENCIA (ART. 23.a) L.O.1/1992)	361
OMISIÓN DE LAS MEDIDAS O PRECAUCIONES DE SEGURIDAD (ART. 23.b) L.O.1/1992)	25
SANCIONES IMPUESTAS	375

INFORME ANUAL SOBRE SEGURIDAD CIUDADANA
(L.O. 1/1992, de 21 de febrero)

PROVINCIA: PALENCIA

IDENTIFICACIONES

IDENTIFICACIONES (ART.20)	33
EN VÍA PÚBLICA	33
EN DEPENDENCIAS POLICIALES	0

DERECHO DE REUNIÓN

CELEBRACIÓN INCUMPLIENDO LA L.O. 9/1983, de 15 de julio (ART. 23.c) L.O. 1/1992	0
NEGATIVA A LA DISOLUCIÓN (ART. 23.d) L.O. 1/1992	0
SANCIONES IMPUESTAS	0

DROGAS

TOLERANCIA AL CONSUMO O TRÁFICO EN LOCALES PÚBLICOS (ART. 23. i) L.O. 1/1992	11
CONSUMO PÚBLICO/TENENCIA ILÍCITA (ART. 25.1 L.O. 1/1992)	616
SANCIONES SUSPENDIDAS POR TRATAM.DESHABITUACIÓN (ART, 25.2 L.O. 1/1992)	12
SANCIONES IMPUESTAS	525

ESPECTÁCULOS Y ACTIVIDADES RECREATIVAS

APERTURA ESTABLECIMIENTO Y CELEBRACIÓN ESPECTÁCULO SIN AUTORIZACIÓN O EXCEDAN LOS LÍMITES DE ÉSTA (ART. 23.e) L.O. 1/1992	0
SOBREPASAR AFORO AUTORIZADO (ART. 23. f) L.O. 1/1992)	0
QUEBRANTAR ORDEN DE SUSPENSIÓN O PROHIBICIÓN (ART. 23.g) L.O. 1/1992)	0
APERTURA SIN AUTORIZACIÓN E INCUMPLIMIENTO DE MEDIDAS DE SEGURIDAD O QUE NO FUNCIONEN ADECUADAMENTE (ART. 23.ñ) L.O. 1/1992)	0
ADMISIÓN DE MENORES CUANDO ESTÉ PROHIBIDA (ART. 26.d) L.O.1/1992)	0
VENTA DE ALCOHOL A MENORES (ART. 26.d) L.O.1/1992)	0
EXCESO EN LOS HORARIOS ESTABLECIDOS (ART. 26.e) L.O.1/1992)	114
SANCIONES IMPUESTAS	118

ARMAS Y EXPLOSIVOS

FABRICACIÓN, REPARACIÓN, ALMACENAMIENTO, TENENCIA (ART. 23.a) L.O.1/1992)	247
OMISIÓN DE LAS MEDIDAS O PRECAUCIONES DE SEGURIDAD (ART. 23.b) L.O.1/1992)	9
SANCIONES IMPUESTAS	196

INFORME ANUAL SOBRE SEGURIDAD CIUDADANA**(L.O. 1/1992, de 21 de febrero)****PROVINCIA: LAS PALMAS****IDENTIFICACIONES**

IDENTIFICACIONES (ART.20)	263.713
EN VÍA PÚBLICA	244.719
EN DEPENDENCIAS POLICIALES	18.994

DERECHO DE REUNIÓN

CELEBRACIÓN INCUMPLIENDO LA L.O. 9/1983, de 15 de julio (ART. 23.c) L.O. 1/1992)	4
NEGATIVA A LA DISOLUCIÓN (ART. 23.d) L.O. 1/1992)	0
SANCIONES IMPUESTAS	251

DROGAS

TOLERANCIA AL CONSUMO O TRÁFICO EN LOCALES PÚBLICOS (ART. 23. i) L.O. 1/1992)	11
CONSUMO PÚBLICO/TENENCIA ILÍCITA (ART. 25.1 L.O. 1/1992)	12.967
SANCIONES SUSPENDIDAS POR TRATAM.DESHABITUACIÓN (ART, 25.2 L.O. 1/1992)	276
SANCIONES IMPUESTAS	7.425

ESPECTÁCULOS Y ACTIVIDADES RECREATIVAS

APERTURA ESTABLECIMIENTO Y CELEBRACIÓN ESPECTÁCULO SIN AUTORIZACIÓN O EXCEDAN LOS LÍMITES DE ÉSTA (ART. 23.e) L.O. 1/1992)	8
SOBREPASAR AFORO AUTORIZADO (ART. 23. f) L.O. 1/1992)	0
QUEBRANTAR ORDEN DE SUSPENSIÓN O PROHIBICIÓN (ART. 23.g) L.O. 1/1992)	0
APERTURA SIN AUTORIZACIÓN E INCUMPLIMIENTO DE MEDIDAS DE SEGURIDAD O QUE NO FUNCIONEN ADECUADAMENTE (ART. 23.ñ) L.O. 1/1992)	18
ADMISIÓN DE MENORES CUANDO ESTÉ PROHIBIDA (ART. 26.d) L.O.1/1992)	0
VENTA DE ALCOHOL A MENORES (ART. 26.d) L.O.1/1992)	0
EXCESO EN LOS HORARIOS ESTABLECIDOS (ART. 26.e) L.O.1/1992)	3
SANCIONES IMPUESTAS	28

ARMAS Y EXPLOSIVOS

FABRICACIÓN, REPARACIÓN, ALMACENAMIENTO, TENENCIA (ART. 23.a) L.O.1/1992)	796
OMISIÓN DE LAS MEDIDAS O PRECAUCIONES DE SEGURIDAD (ART. 23.b) L.O.1/1992)	6
SANCIONES IMPUESTAS	779

INFORME ANUAL SOBRE SEGURIDAD CIUDADANA
(L.O. 1/1992, de 21 de febrero)

PROVINCIA: PONTEVEDRA

IDENTIFICACIONES

IDENTIFICACIONES (ART.20)	160.143
EN VÍA PÚBLICA	156.526
EN DEPENDENCIAS POLICIALES	3.617

DERECHO DE REUNIÓN

CELEBRACIÓN INCUMPLIENDO LA L.O. 9/1983, de 15 de julio (ART. 23.c) L.O. 1/1992)	179
NEGATIVA A LA DISOLUCIÓN (ART. 23.d) L.O. 1/1992)	165
SANCIONES IMPUESTAS	0

DROGAS

TOLERANCIA AL CONSUMO O TRÁFICO EN LOCALES PÚBLICOS (ART. 23. i) L.O. 1/1992)	59
CONSUMO PÚBLICO/TENENCIA ILÍCITA (ART. 25.1 L.O. 1/1992)	5.504
SANCIONES SUSPENDIDAS POR TRATAM.DESHABITUACIÓN (ART, 25.2 L.O. 1/1992)	0
SANCIONES IMPUESTAS	95

ESPECTÁCULOS Y ACTIVIDADES RECREATIVAS

APERTURA ESTABLECIMIENTO Y CELEBRACIÓN ESPECTÁCULO SIN AUTORIZACIÓN O EXCEDAN LOS LÍMITES DE ÉSTA (ART. 23.e) L.O. 1/1992)	112
SOBREPASAR AFORO AUTORIZADO (ART. 23. f) L.O. 1/1992)	15
QUEBRANTAR ORDEN DE SUSPENSIÓN O PROHIBICIÓN (ART. 23.g) L.O. 1/1992)	1
APERTURA SIN AUTORIZACIÓN E INCUMPLIMIENTO DE MEDIDAS DE SEGURIDAD O QUE NO FUNCIONEN ADECUADAMENTE (ART. 23.ñ) L.O. 1/1992)	30
ADMISIÓN DE MENORES CUANDO ESTÉ PROHIBIDA (ART. 26.d) L.O.1/1992)	8
VENTA DE ALCOHOL A MENORES (ART. 26.d) L.O.1/1992)	4
EXCESO EN LOS HORARIOS ESTABLECIDOS (ART. 26.e) L.O.1/1992)	133
SANCIONES IMPUESTAS	16

ARMAS Y EXPLOSIVOS

FABRICACIÓN, REPARACIÓN, ALMACENAMIENTO, TENENCIA (ART. 23.a) L.O.1/1992)	911
OMISIÓN DE LAS MEDIDAS O PRECAUCIONES DE SEGURIDAD (ART. 23.b) L.O.1/1992)	19
SANCIONES IMPUESTAS	44

INFORME ANUAL SOBRE SEGURIDAD CIUDADANA**(L.O. 1/1992, de 21 de febrero)****PROVINCIA: LA RIOJA****IDENTIFICACIONES**

IDENTIFICACIONES (ART.20)	14.548
EN VÍA PÚBLICA	13.568
EN DEPENDENCIAS POLICIALES	980

DERECHO DE REUNIÓN

CELEBRACIÓN INCUMPLIENDO LA L.O. 9/1983, de 15 de julio (ART. 23.c) L.O. 1/1992)	0
NEGATIVA A LA DISOLUCIÓN (ART. 23.d) L.O. 1/1992)	0
SANCIONES IMPUESTAS	0

DROGAS

TOLERANCIA AL CONSUMO O TRÁFICO EN LOCALES PÚBLICOS (ART. 23. i) L.O. 1/1992)	5
CONSUMO PÚBLICO/TENENCIA ILÍCITA (ART. 25.1 L.O. 1/1992)	1.314
SANCIONES SUSPENDIDAS POR TRATAM.DESHABITUACIÓN (ART, 25.2 L.O. 1/1992)	10
SANCIONES IMPUESTAS	1.303

ESPECTÁCULOS Y ACTIVIDADES RECREATIVAS

APERTURA ESTABLECIMIENTO Y CELEBRACIÓN ESPECTÁCULO SIN AUTORIZACIÓN O EXCEDAN LOS LÍMITES DE ÉSTA (ART. 23.e) L.O. 1/1992)	0
SOBREPASAR AFORO AUTORIZADO (ART. 23. f) L.O. 1/1992)	0
QUEBRANTAR ORDEN DE SUSPENSIÓN O PROHIBICIÓN (ART. 23.g) L.O. 1/1992)	0
APERTURA SIN AUTORIZACIÓN E INCUMPLIMIENTO DE MEDIDAS DE SEGURIDAD O QUE NO FUNCIONEN ADECUADAMENTE (ART. 23.ñ) L.O. 1/1992)	6
ADMISIÓN DE MENORES CUANDO ESTÉ PROHIBIDA (ART. 26.d) L.O.1/1992)	0
VENTA DE ALCOHOL A MENORES (ART. 26.d) L.O.1/1992)	0
EXCESO EN LOS HORARIOS ESTABLECIDOS (ART. 26.e) L.O.1/1992)	0
SANCIONES IMPUESTAS	7

ARMAS Y EXPLOSIVOS

FABRICACIÓN, REPARACIÓN, ALMACENAMIENTO, TENENCIA (ART. 23.a) L.O.1/1992)	439
OMISIÓN DE LAS MEDIDAS O PRECAUCIONES DE SEGURIDAD (ART. 23.b) L.O.1/1992)	8
SANCIONES IMPUESTAS	497

INFORME ANUAL SOBRE SEGURIDAD CIUDADANA
(L.O. 1/1992, de 21 de febrero)

PROVINCIA: SALAMANCA

IDENTIFICACIONES

IDENTIFICACIONES (ART.20)	68.468
EN VÍA PÚBLICA	66.344
EN DEPENDENCIAS POLICIALES	2.124

DERECHO DE REUNIÓN

CELEBRACIÓN INCUMPLIENDO LA L.O. 9/1983, de 15 de julio (ART. 23.c) L.O. 1/1992)	0
NEGATIVA A LA DISOLUCIÓN (ART. 23.d) L.O. 1/1992)	0
SANCIONES IMPUESTAS	0

DROGAS

TOLERANCIA AL CONSUMO O TRÁFICO EN LOCALES PÚBLICOS (ART. 23. i) L.O. 1/1992)	10
CONSUMO PÚBLICO/TENENCIA ILÍCITA (ART. 25.1 L.O. 1/1992)	4.413
SANCIONES SUSPENDIDAS POR TRATAM.DESHABITUACIÓN (ART, 25.2 L.O. 1/1992)	40
SANCIONES IMPUESTAS	1.637

ESPECTÁCULOS Y ACTIVIDADES RECREATIVAS

APERTURA ESTABLECIMIENTO Y CELEBRACIÓN ESPECTÁCULO SIN AUTORIZACIÓN O EXCEDAN LOS LÍMITES DE ÉSTA (ART. 23.e) L.O. 1/1992)	4
SOBREPASAR AFORO AUTORIZADO (ART. 23. f) L.O. 1/1992)	0
QUEBRANTAR ORDEN DE SUSPENSIÓN O PROHIBICIÓN (ART. 23.g) L.O. 1/1992)	0
APERTURA SIN AUTORIZACIÓN E INCUMPLIMIENTO DE MEDIDAS DE SEGURIDAD O QUE NO FUNCIONEN ADECUADAMENTE (ART. 23.ñ) L.O. 1/1992)	8
ADMISIÓN DE MENORES CUANDO ESTÉ PROHIBIDA (ART. 26.d) L.O.1/1992)	0
VENTA DE ALCOHOL A MENORES (ART. 26.d) L.O.1/1992)	0
EXCESO EN LOS HORARIOS ESTABLECIDOS (ART. 26.e) L.O.1/1992)	109
SANCIONES IMPUESTAS	83

ARMAS Y EXPLOSIVOS

FABRICACIÓN, REPARACIÓN, ALMACENAMIENTO, TENENCIA (ART. 23.a) L.O.1/1992)	1.022
OMISIÓN DE LAS MEDIDAS O PRECAUCIONES DE SEGURIDAD (ART. 23.b) L.O.1/1992)	5
SANCIONES IMPUESTAS	470

INFORME ANUAL SOBRE SEGURIDAD CIUDADANA**(L.O. 1/1992, de 21 de febrero)****PROVINCIA: STA. CRUZ DE TENERIFE****IDENTIFICACIONES**

IDENTIFICACIONES (ART.20)	191.314
EN VÍA PÚBLICA	189.059
EN DEPENDENCIAS POLICIALES	2.55

DERECHO DE REUNIÓN

CELEBRACIÓN INCUMPLIENDO LA L.O. 9/1983, de 15 de julio (ART. 23.c) L.O. 1/1992)	0
NEGATIVA A LA DISOLUCIÓN (ART. 23.d) L.O. 1/1992)	102
SANCIONES IMPUESTAS	0

DROGAS

TOLERANCIA AL CONSUMO O TRÁFICO EN LOCALES PÚBLICOS (ART. 23. i) L.O. 1/1992)	8
CONSUMO PÚBLICO/TENENCIA ILÍCITA (ART. 25.1 L.O. 1/1992)	10.864
SANCIONES SUSPENDIDAS POR TRATAM.DESHABITUACIÓN (ART, 25.2 L.O. 1/1992)	311
SANCIONES IMPUESTAS	1.707

ESPECTÁCULOS Y ACTIVIDADES RECREATIVAS

APERTURA ESTABLECIMIENTO Y CELEBRACIÓN ESPECTÁCULO SIN AUTORIZACIÓN O EXCEDAN LOS LÍMITES DE ÉSTA (ART. 23.e) L.O. 1/1992)	43
SOBREPASAR AFORO AUTORIZADO (ART. 23. f) L.O. 1/1992)	7
QUEBRANTAR ORDEN DE SUSPENSIÓN O PROHIBICIÓN (ART. 23.g) L.O. 1/1992)	2
APERTURA SIN AUTORIZACIÓN E INCUMPLIMIENTO DE MEDIDAS DE SEGURIDAD O QUE NO FUNCIONEN ADECUADAMENTE (ART. 23.ñ) L.O. 1/1992)	46
ADMISIÓN DE MENORES CUANDO ESTÉ PROHIBIDA (ART. 26.d) L.O.1/1992)	11
VENTA DE ALCOHOL A MENORES (ART. 26.d) L.O.1/1992)	2
EXCESO EN LOS HORARIOS ESTABLECIDOS (ART. 26.e) L.O.1/1992)	5
SANCIONES IMPUESTAS	35

ARMAS Y EXPLOSIVOS

FABRICACIÓN, REPARACIÓN, ALMACENAMIENTO, TENENCIA (ART. 23.a) L.O.1/1992)	1.034
OMISIÓN DE LAS MEDIDAS O PRECAUCIONES DE SEGURIDAD (ART. 23.b) L.O.1/1992)	3
SANCIONES IMPUESTAS	362

INFORME ANUAL SOBRE SEGURIDAD CIUDADANA
(L.O. 1/1992, de 21 de febrero)

PROVINCIA: SEGOVIA

IDENTIFICACIONES

IDENTIFICACIONES (ART.20)	188.812
EN VÍA PÚBLICA	188.463
EN DEPENDENCIAS POLICIALES	349

DERECHO DE REUNIÓN

CELEBRACIÓN INCUMPLIENDO LA L.O. 9/1983, de 15 de julio (ART. 23.c) L.O. 1/1992	0
NEGATIVA A LA DISOLUCIÓN (ART. 23.d) L.O. 1/1992	0
SANCIONES IMPUESTAS	0

DROGAS

TOLERANCIA AL CONSUMO O TRÁFICO EN LOCALES PÚBLICOS (ART. 23. i) L.O. 1/1992	0
CONSUMO PÚBLICO/TENENCIA ILÍCITA (ART. 25.1 L.O. 1/1992)	1.416
SANCIONES SUSPENDIDAS POR TRATAM.DESHABITUACIÓN (ART, 25.2 L.O. 1/1992)	15
SANCIONES IMPUESTAS	1.209

ESPECTÁCULOS Y ACTIVIDADES RECREATIVAS

APERTURA ESTABLECIMIENTO Y CELEBRACIÓN ESPECTÁCULO SIN AUTORIZACIÓN O EXCEDAN LOS LÍMITES DE ÉSTA (ART. 23.e) L.O. 1/1992	1
SOBREPASAR AFORO AUTORIZADO (ART. 23. f) L.O. 1/1992)	0
QUEBRANTAR ORDEN DE SUSPENSIÓN O PROHIBICIÓN (ART. 23.g) L.O. 1/1992)	0
APERTURA SIN AUTORIZACIÓN E INCUMPLIMIENTO DE MEDIDAS DE SEGURIDAD O QUE NO FUNCIONEN ADECUADAMENTE (ART. 23.ñ) L.O. 1/1992)	0
ADMISIÓN DE MENORES CUANDO ESTÉ PROHIBIDA (ART. 26.d) L.O.1/1992)	0
VENTA DE ALCOHOL A MENORES (ART. 26.d) L.O.1/1992)	0
EXCESO EN LOS HORARIOS ESTABLECIDOS (ART. 26.e) L.O.1/1992)	52
SANCIONES IMPUESTAS	53

ARMAS Y EXPLOSIVOS

FABRICACIÓN, REPARACIÓN, ALMACENAMIENTO, TENENCIA (ART. 23.a) L.O.1/1992)	181
OMISIÓN DE LAS MEDIDAS O PRECAUCIONES DE SEGURIDAD (ART. 23.b) L.O.1/1992)	6
SANCIONES IMPUESTAS	188

INFORME ANUAL SOBRE SEGURIDAD CIUDADANA**(L.O. 1/1992, de 21 de febrero)****PROVINCIA: SEVILLA****IDENTIFICACIONES**

IDENTIFICACIONES (ART.20)	89.799
EN VÍA PÚBLICA	87.799
EN DEPENDENCIAS POLICIALES	2.000

DERECHO DE REUNIÓN

CELEBRACIÓN INCUMPLIENDO LA L.O. 9/1983, de 15 de julio (ART. 23.c) L.O. 1/1992)	35
NEGATIVA A LA DISOLUCIÓN (ART. 23.d) L.O. 1/1992)	0
SANCIONES IMPUESTAS	3

DROGAS

TOLERANCIA AL CONSUMO O TRÁFICO EN LOCALES PÚBLICOS (ART. 23. i) L.O. 1/1992)	0
CONSUMO PÚBLICO/TENENCIA ILÍCITA (ART. 25.1 L.O. 1/1992)	512
SANCIONES SUSPENDIDAS POR TRATAM.DESHABITUACIÓN (ART, 25.2 L.O. 1/1992)	19
SANCIONES IMPUESTAS	470

ESPECTÁCULOS Y ACTIVIDADES RECREATIVAS

APERTURA ESTABLECIMIENTO Y CELEBRACIÓN ESPECTÁCULO SIN AUTORIZACIÓN O EXCEDAN LOS LÍMITES DE ÉSTA (ART. 23.e) L.O. 1/1992)	2
SOBREPASAR AFORO AUTORIZADO (ART. 23. f) L.O. 1/1992)	0
QUEBRANTAR ORDEN DE SUSPENSIÓN O PROHIBICIÓN (ART. 23.g) L.O. 1/1992)	0
APERTURA SIN AUTORIZACIÓN E INCUMPLIMIENTO DE MEDIDAS DE SEGURIDAD O QUE NO FUNCIONEN ADECUADAMENTE (ART. 23.ñ) L.O. 1/1992)	2
ADMISIÓN DE MENORES CUANDO ESTÉ PROHIBIDA (ART. 26.d) L.O.1/1992)	0
VENTA DE ALCOHOL A MENORES (ART. 26.d) L.O.1/1992)	0
EXCESO EN LOS HORARIOS ESTABLECIDOS (ART. 26.e) L.O.1/1992)	0
SANCIONES IMPUESTAS	2

ARMAS Y EXPLOSIVOS

FABRICACIÓN, REPARACIÓN, ALMACENAMIENTO, TENENCIA (ART. 23.a) L.O.1/1992)	792
OMISIÓN DE LAS MEDIDAS O PRECAUCIONES DE SEGURIDAD (ART. 23.b) L.O.1/1992)	24
SANCIONES IMPUESTAS	781

INFORME ANUAL SOBRE SEGURIDAD CIUDADANA
(L.O. 1/1992, de 21 de febrero)

PROVINCIA: SORIA

IDENTIFICACIONES

IDENTIFICACIONES (ART.20)	5.545
EN VÍA PÚBLICA	5.405
EN DEPENDENCIAS POLICIALES	140

DERECHO DE REUNIÓN

CELEBRACIÓN INCUMPLIENDO LA L.O. 9/1983, de 15 de julio (ART. 23.c) L.O. 1/1992	0
NEGATIVA A LA DISOLUCIÓN (ART. 23.d) L.O. 1/1992	0
SANCIONES IMPUESTAS	0

DROGAS

TOLERANCIA AL CONSUMO O TRÁFICO EN LOCALES PÚBLICOS (ART. 23. i) L.O. 1/1992	0
CONSUMO PÚBLICO/TENENCIA ILÍCITA (ART. 25.1 L.O. 1/1992)	324
SANCIONES SUSPENDIDAS POR TRATAM.DESHABITUACIÓN (ART, 25.2 L.O. 1/1992)	1
SANCIONES IMPUESTAS	283

ESPECTÁCULOS Y ACTIVIDADES RECREATIVAS

APERTURA ESTABLECIMIENTO Y CELEBRACIÓN ESPECTÁCULO SIN AUTORIZACIÓN O EXCEDAN LOS LÍMITES DE ÉSTA (ART. 23.e) L.O. 1/1992	0
SOBREPASAR AFORO AUTORIZADO (ART. 23. f) L.O. 1/1992)	0
QUEBRANTAR ORDEN DE SUSPENSIÓN O PROHIBICIÓN (ART. 23.g) L.O. 1/1992)	0
APERTURA SIN AUTORIZACIÓN E INCUMPLIMIENTO DE MEDIDAS DE SEGURIDAD O QUE NO FUNCIONEN ADECUADAMENTE (ART. 23.ñ) L.O. 1/1992)	0
ADMISIÓN DE MENORES CUANDO ESTÉ PROHIBIDA (ART. 26.d) L.O.1/1992)	0
VENTA DE ALCOHOL A MENORES (ART. 26.d) L.O.1/1992)	0
EXCESO EN LOS HORARIOS ESTABLECIDOS (ART. 26.e) L.O.1/1992)	1
SANCIONES IMPUESTAS	1

ARMAS Y EXPLOSIVOS

FABRICACIÓN, REPARACIÓN, ALMACENAMIENTO, TENENCIA (ART. 23.a) L.O.1/1992)	39
OMISIÓN DE LAS MEDIDAS O PRECAUCIONES DE SEGURIDAD (ART. 23.b) L.O.1/1992)	0
SANCIONES IMPUESTAS	34

INFORME ANUAL SOBRE SEGURIDAD CIUDADANA**(L.O. 1/1992, de 21 de febrero)****PROVINCIA: TARRAGONA****IDENTIFICACIONES**

IDENTIFICACIONES (ART.20)	65.382
EN VÍA PÚBLICA	63.137
EN DEPENDENCIAS POLICIALES	2.245

DERECHO DE REUNIÓN

CELEBRACIÓN INCUMPLIENDO LA L.O. 9/1983, de 15 de julio (ART. 23.c) L.O. 1/1992)	0
NEGATIVA A LA DISOLUCIÓN (ART. 23.d) L.O. 1/1992)	0
SANCIONES IMPUESTAS	0

DROGAS

TOLERANCIA AL CONSUMO O TRÁFICO EN LOCALES PÚBLICOS (ART. 23. i) L.O. 1/1992)	2
CONSUMO PÚBLICO/TENENCIA ILÍCITA (ART. 25.1 L.O. 1/1992)	2.030
SANCIONES SUSPENDIDAS POR TRATAM.DESHABITUACIÓN (ART, 25.2 L.O. 1/1992)	22
SANCIONES IMPUESTAS	1.671

ESPECTÁCULOS Y ACTIVIDADES RECREATIVAS

APERTURA ESTABLECIMIENTO Y CELEBRACIÓN ESPECTÁCULO SIN AUTORIZACIÓN O EXCEDAN LOS LÍMITES DE ÉSTA (ART. 23.e) L.O. 1/1992)	0
SOBREPASAR AFORO AUTORIZADO (ART. 23. f) L.O. 1/1992)	0
QUEBRANTAR ORDEN DE SUSPENSIÓN O PROHIBICIÓN (ART. 23.g) L.O. 1/1992)	0
APERTURA SIN AUTORIZACIÓN E INCUMPLIMIENTO DE MEDIDAS DE SEGURIDAD O QUE NO FUNCIONEN ADECUADAMENTE (ART. 23.ñ) L.O. 1/1992)	0
ADMISIÓN DE MENORES CUANDO ESTÉ PROHIBIDA (ART. 26.d) L.O.1/1992)	0
VENTA DE ALCOHOL A MENORES (ART. 26.d) L.O.1/1992)	0
EXCESO EN LOS HORARIOS ESTABLECIDOS (ART. 26.e) L.O.1/1992)	0
SANCIONES IMPUESTAS	0

ARMAS Y EXPLOSIVOS

FABRICACIÓN, REPARACIÓN, ALMACENAMIENTO, TENENCIA (ART. 23.a) L.O.1/1992)	562
OMISIÓN DE LAS MEDIDAS O PRECAUCIONES DE SEGURIDAD (ART. 23.b) L.O.1/1992)	155
SANCIONES IMPUESTAS	591

INFORME ANUAL SOBRE SEGURIDAD CIUDADANA
(L.O. 1/1992, de 21 de febrero)

PROVINCIA: TERUEL

IDENTIFICACIONES

IDENTIFICACIONES (ART.20)	24.848
EN VÍA PÚBLICA	24.731
EN DEPENDENCIAS POLICIALES	117

DERECHO DE REUNIÓN

CELEBRACIÓN INCUMPLIENDO LA L.O. 9/1983, de 15 de julio (ART. 23.c) L.O. 1/1992	0
NEGATIVA A LA DISOLUCIÓN (ART. 23.d) L.O. 1/1992	0
SANCIONES IMPUESTAS	4

DROGAS

TOLERANCIA AL CONSUMO O TRÁFICO EN LOCALES PÚBLICOS (ART. 23. i) L.O. 1/1992	3
CONSUMO PÚBLICO/TENENCIA ILÍCITA (ART. 25.1 L.O. 1/1992)	748
SANCIONES SUSPENDIDAS POR TRATAM.DESHABITUACIÓN (ART, 25.2 L.O. 1/1992)	2
SANCIONES IMPUESTAS	676

ESPECTÁCULOS Y ACTIVIDADES RECREATIVAS

APERTURA ESTABLECIMIENTO Y CELEBRACIÓN ESPECTÁCULO SIN AUTORIZACIÓN O EXCEDAN LOS LÍMITES DE ÉSTA (ART. 23.e) L.O. 1/1992	0
SOBREPASAR AFORO AUTORIZADO (ART. 23. f) L.O. 1/1992)	0
QUEBRANTAR ORDEN DE SUSPENSIÓN O PROHIBICIÓN (ART. 23.g) L.O. 1/1992)	0
APERTURA SIN AUTORIZACIÓN E INCUMPLIMIENTO DE MEDIDAS DE SEGURIDAD O QUE NO FUNCIONEN ADECUADAMENTE (ART. 23.ñ) L.O. 1/1992)	0
ADMISIÓN DE MENORES CUANDO ESTÉ PROHIBIDA (ART. 26.d) L.O.1/1992)	0
VENTA DE ALCOHOL A MENORES (ART. 26.d) L.O.1/1992)	0
EXCESO EN LOS HORARIOS ESTABLECIDOS (ART. 26.e) L.O.1/1992)	0
SANCIONES IMPUESTAS	0

ARMAS Y EXPLOSIVOS

FABRICACIÓN, REPARACIÓN, ALMACENAMIENTO, TENENCIA (ART. 23.a) L.O.1/1992)	74
OMISIÓN DE LAS MEDIDAS O PRECAUCIONES DE SEGURIDAD (ART. 23.b) L.O.1/1992)	0
SANCIONES IMPUESTAS	76

INFORME ANUAL SOBRE SEGURIDAD CIUDADANA**(L.O. 1/1992, de 21 de febrero)****PROVINCIA: TOLEDO****IDENTIFICACIONES**

IDENTIFICACIONES (ART.20)	104.780
EN VÍA PÚBLICA	104.709
EN DEPENDENCIAS POLICIALES	71

DERECHO DE REUNIÓN

CELEBRACIÓN INCUMPLIENDO LA L.O. 9/1983, de 15 de julio (ART. 23.c) L.O. 1/1992)	2
NEGATIVA A LA DISOLUCIÓN (ART. 23.d) L.O. 1/1992)	9
SANCIONES IMPUESTAS	1

DROGAS

TOLERANCIA AL CONSUMO O TRÁFICO EN LOCALES PÚBLICOS (ART. 23. i) L.O. 1/1992)	88
CONSUMO PÚBLICO/TENENCIA ILÍCITA (ART. 25.1 L.O. 1/1992)	4.559
SANCIONES SUSPENDIDAS POR TRATAM.DESHABITUACIÓN (ART, 25.2 L.O. 1/1992)	0
SANCIONES IMPUESTAS	2.690

ESPECTÁCULOS Y ACTIVIDADES RECREATIVAS

APERTURA ESTABLECIMIENTO Y CELEBRACIÓN ESPECTÁCULO SIN AUTORIZACIÓN O EXCEDAN LOS LÍMITES DE ÉSTA (ART. 23.e) L.O. 1/1992)	32
SOBREPASAR AFORO AUTORIZADO (ART. 23. f) L.O. 1/1992)	1
QUEBRANTAR ORDEN DE SUSPENSIÓN O PROHIBICIÓN (ART. 23.g) L.O. 1/1992)	0
APERTURA SIN AUTORIZACIÓN E INCUMPLIMIENTO DE MEDIDAS DE SEGURIDAD O QUE NO FUNCIONEN ADECUADAMENTE (ART. 23.ñ) L.O. 1/1992)	25
ADMISIÓN DE MENORES CUANDO ESTÉ PROHIBIDA (ART. 26.d) L.O.1/1992)	10
VENTA DE ALCOHOL A MENORES (ART. 26.d) L.O.1/1992)	7
EXCESO EN LOS HORARIOS ESTABLECIDOS (ART. 26.e) L.O.1/1992)	159
SANCIONES IMPUESTAS	117

ARMAS Y EXPLOSIVOS

FABRICACIÓN, REPARACIÓN, ALMACENAMIENTO, TENENCIA (ART. 23.a) L.O.1/1992)	1.670
OMISIÓN DE LAS MEDIDAS O PRECAUCIONES DE SEGURIDAD (ART. 23.b) L.O.1/1992)	55
SANCIONES IMPUESTAS	856

INFORME ANUAL SOBRE SEGURIDAD CIUDADANA
(L.O. 1/1992, de 21 de febrero)

PROVINCIA: VALENCIA

IDENTIFICACIONES

IDENTIFICACIONES (ART.20)	516.062
EN VÍA PÚBLICA	507.879
EN DEPENDENCIAS POLICIALES	8.183

DERECHO DE REUNIÓN

CELEBRACIÓN INCUMPLIENDO LA L.O. 9/1983, de 15 de julio (ART. 23.c) L.O. 1/1992)	3
NEGATIVA A LA DISOLUCIÓN (ART. 23.d) L.O. 1/1992)	2
SANCIONES IMPUESTAS	4

DROGAS

TOLERANCIA AL CONSUMO O TRÁFICO EN LOCALES PÚBLICOS (ART. 23. i) L.O. 1/1992)	9
CONSUMO PÚBLICO/TENENCIA ILÍCITA (ART. 25.1 L.O. 1/1992)	15.757
SANCIONES SUSPENDIDAS POR TRATAM.DESHABITUACIÓN (ART, 25.2 L.O. 1/1992)	63
SANCIONES IMPUESTAS	5.754

ESPECTÁCULOS Y ACTIVIDADES RECREATIVAS

APERTURA ESTABLECIMIENTO Y CELEBRACIÓN ESPECTÁCULO SIN AUTORIZACIÓN O EXCEDAN LOS LÍMITES DE ÉSTA (ART. 23.e) L.O. 1/1992)	15
SOBREPASAR AFORO AUTORIZADO (ART. 23. f) L.O. 1/1992)	0
QUEBRANTAR ORDEN DE SUSPENSIÓN O PROHIBICIÓN (ART. 23.g) L.O. 1/1992)	1
APERTURA SIN AUTORIZACIÓN E INCUMPLIMIENTO DE MEDIDAS DE SEGURIDAD O QUE NO FUNCIONEN ADECUADAMENTE (ART. 23.ñ) L.O. 1/1992)	3
ADMISIÓN DE MENORES CUANDO ESTÉ PROHIBIDA (ART. 26.d) L.O.1/1992)	1
VENTA DE ALCOHOL A MENORES (ART. 26.d) L.O.1/1992)	0
EXCESO EN LOS HORARIOS ESTABLECIDOS (ART. 26.e) L.O.1/1992)	23
SANCIONES IMPUESTAS	0

ARMAS Y EXPLOSIVOS

FABRICACIÓN, REPARACIÓN, ALMACENAMIENTO, TENENCIA (ART. 23.a) L.O.1/1992)	3.540
OMISIÓN DE LAS MEDIDAS O PRECAUCIONES DE SEGURIDAD (ART. 23.b) L.O.1/1992)	65
SANCIONES IMPUESTAS	820

INFORME ANUAL SOBRE SEGURIDAD CIUDADANA**(L.O. 1/1992, de 21 de febrero)****PROVINCIA: VALLADOLID****IDENTIFICACIONES**

IDENTIFICACIONES (ART.20)	78.000
EN VÍA PÚBLICA	71.859
EN DEPENDENCIAS POLICIALES	6.141

DERECHO DE REUNIÓN

CELEBRACIÓN INCUMPLIENDO LA L.O. 9/1983, de 15 de julio (ART. 23.c) L.O. 1/1992)	2
NEGATIVA A LA DISOLUCIÓN (ART. 23.d) L.O. 1/1992)	0
SANCIONES IMPUESTAS	0

DROGAS

TOLERANCIA AL CONSUMO O TRÁFICO EN LOCALES PÚBLICOS (ART. 23. i) L.O. 1/1992)	0
CONSUMO PÚBLICO/TENENCIA ILÍCITA (ART. 25.1 L.O. 1/1992)	1.914
SANCIONES SUSPENDIDAS POR TRATAM.DESHABITUACIÓN (ART, 25.2 L.O. 1/1992)	169
SANCIONES IMPUESTAS	1.524

ESPECTÁCULOS Y ACTIVIDADES RECREATIVAS

APERTURA ESTABLECIMIENTO Y CELEBRACIÓN ESPECTÁCULO SIN AUTORIZACIÓN O EXCEDAN LOS LÍMITES DE ÉSTA (ART. 23.e) L.O. 1/1992)	0
SOBREPASAR AFORO AUTORIZADO (ART. 23. f) L.O. 1/1992)	0
QUEBRANTAR ORDEN DE SUSPENSIÓN O PROHIBICIÓN (ART. 23.g) L.O. 1/1992)	0
APERTURA SIN AUTORIZACIÓN E INCUMPLIMIENTO DE MEDIDAS DE SEGURIDAD O QUE NO FUNCIONEN ADECUADAMENTE (ART. 23.ñ) L.O. 1/1992)	9
ADMISIÓN DE MENORES CUANDO ESTÉ PROHIBIDA (ART. 26.d) L.O.1/1992)	0
VENTA DE ALCOHOL A MENORES (ART. 26.d) L.O.1/1992)	0
EXCESO EN LOS HORARIOS ESTABLECIDOS (ART. 26.e) L.O.1/1992)	0
SANCIONES IMPUESTAS	0

ARMAS Y EXPLOSIVOS

FABRICACIÓN, REPARACIÓN, ALMACENAMIENTO, TENENCIA (ART. 23.a) L.O.1/1992)	459
OMISIÓN DE LAS MEDIDAS O PRECAUCIONES DE SEGURIDAD (ART. 23.b) L.O.1/1992)	18
SANCIONES IMPUESTAS	416

INFORME ANUAL SOBRE SEGURIDAD CIUDADANA
(L.O. 1/1992, de 21 de febrero)

PROVINCIA: VIZCAYA

IDENTIFICACIONES

IDENTIFICACIONES (ART.20)	18.218
EN VÍA PÚBLICA	17.988
EN DEPENDENCIAS POLICIALES	230

DERECHO DE REUNIÓN

CELEBRACIÓN INCUMPLIENDO LA L.O. 9/1983, de 15 de julio (ART. 23.c) L.O. 1/1992	0
NEGATIVA A LA DISOLUCIÓN (ART. 23.d) L.O. 1/1992	0
SANCIONES IMPUESTAS	0

DROGAS

TOLERANCIA AL CONSUMO O TRÁFICO EN LOCALES PÚBLICOS (ART. 23. i) L.O. 1/1992	0
CONSUMO PÚBLICO/TENENCIA ILÍCITA (ART. 25.1 L.O. 1/1992)	107
SANCIONES SUSPENDIDAS POR TRATAM.DESHABITUACIÓN (ART, 25.2 L.O. 1/1992)	3
SANCIONES IMPUESTAS	83

ESPECTÁCULOS Y ACTIVIDADES RECREATIVAS

APERTURA ESTABLECIMIENTO Y CELEBRACIÓN ESPECTÁCULO SIN AUTORIZACIÓN O EXCEDAN LOS LÍMITES DE ÉSTA (ART. 23.e) L.O. 1/1992	0
SOBREPASAR AFORO AUTORIZADO (ART. 23. f) L.O. 1/1992)	0
QUEBRANTAR ORDEN DE SUSPENSIÓN O PROHIBICIÓN (ART. 23.g) L.O. 1/1992)	0
APERTURA SIN AUTORIZACIÓN E INCUMPLIMIENTO DE MEDIDAS DE SEGURIDAD O QUE NO FUNCIONEN ADECUADAMENTE (ART. 23.ñ) L.O. 1/1992)	0
ADMISIÓN DE MENORES CUANDO ESTÉ PROHIBIDA (ART. 26.d) L.O.1/1992)	0
VENTA DE ALCOHOL A MENORES (ART. 26.d) L.O.1/1992)	0
EXCESO EN LOS HORARIOS ESTABLECIDOS (ART. 26.e) L.O.1/1992)	0
SANCIONES IMPUESTAS	0

ARMAS Y EXPLOSIVOS

FABRICACIÓN, REPARACIÓN, ALMACENAMIENTO, TENENCIA (ART. 23.a) L.O.1/1992)	165
OMISIÓN DE LAS MEDIDAS O PRECAUCIONES DE SEGURIDAD (ART. 23.b) L.O.1/1992)	14
SANCIONES IMPUESTAS	161

INFORME ANUAL SOBRE SEGURIDAD CIUDADANA**(L.O. 1/1992, de 21 de febrero)****PROVINCIA: ZAMORA****IDENTIFICACIONES**

IDENTIFICACIONES (ART.20)	45.822
EN VÍA PÚBLICA	45.657
EN DEPENDENCIAS POLICIALES	165

DERECHO DE REUNIÓN

CELEBRACIÓN INCUMPLIENDO LA L.O. 9/1983, de 15 de julio (ART. 23.c) L.O. 1/1992)	0
NEGATIVA A LA DISOLUCIÓN (ART. 23.d) L.O. 1/1992)	0
SANCIONES IMPUESTAS	0

DROGAS

TOLERANCIA AL CONSUMO O TRÁFICO EN LOCALES PÚBLICOS (ART. 23. i) L.O. 1/1992)	0
CONSUMO PÚBLICO/TENENCIA ILÍCITA (ART. 25.1 L.O. 1/1992)	1.150
SANCIONES SUSPENDIDAS POR TRATAM.DESHABITUACIÓN (ART, 25.2 L.O. 1/1992)	22
SANCIONES IMPUESTAS	915

ESPECTÁCULOS Y ACTIVIDADES RECREATIVAS

APERTURA ESTABLECIMIENTO Y CELEBRACIÓN ESPECTÁCULO SIN AUTORIZACIÓN O EXCEDAN LOS LÍMITES DE ÉSTA (ART. 23.e) L.O. 1/1992)	28
SOBREPASAR AFORO AUTORIZADO (ART. 23. f) L.O. 1/1992).....	0
QUEBRANTAR ORDEN DE SUSPENSIÓN O PROHIBICIÓN (ART. 23.g) L.O. 1/1992)	0
APERTURA SIN AUTORIZACIÓN E INCUMPLIMIENTO DE MEDIDAS DE SEGURIDAD O QUE NO FUNCIONEN ADECUADAMENTE (ART. 23.ñ) L.O. 1/1992)	0
ADMISIÓN DE MENORES CUANDO ESTÉ PROHIBIDA (ART. 26.d) L.O.1/1992)	0
VENTA DE ALCOHOL A MENORES (ART. 26.d) L.O.1/1992)	0
EXCESO EN LOS HORARIOS ESTABLECIDOS (ART. 26.e) L.O.1/1992)	157
SANCIONES IMPUESTAS	164

ARMAS Y EXPLOSIVOS

FABRICACIÓN, REPARACIÓN, ALMACENAMIENTO, TENENCIA (ART. 23.a) L.O.1/1992)	233
OMISIÓN DE LAS MEDIDAS O PRECAUCIONES DE SEGURIDAD (ART. 23.b) L.O.1/1992)	22
SANCIONES IMPUESTAS	237

INFORME ANUAL SOBRE SEGURIDAD CIUDADANA
(L.O. 1/1992, de 21 de febrero)

PROVINCIA: ZARAGOZA

IDENTIFICACIONES

IDENTIFICACIONES (ART.20)	168.302
EN VÍA PÚBLICA	167.098
EN DEPENDENCIAS POLICIALES	1.204

DERECHO DE REUNIÓN

CELEBRACIÓN INCUMPLIENDO LA L.O. 9/1983, de 15 de julio (ART. 23.c) L.O. 1/1992	82
NEGATIVA A LA DISOLUCIÓN (ART. 23.d) L.O. 1/1992)	1
SANCIONES IMPUESTAS	5

DROGAS

TOLERANCIA AL CONSUMO O TRÁFICO EN LOCALES PÚBLICOS (ART. 23. i) L.O. 1/1992)	182
CONSUMO PÚBLICO/TENENCIA ILÍCITA (ART. 25.1 L.O. 1/1992)	5.500
SANCIONES SUSPENDIDAS POR TRATAM.DESHABITUACIÓN (ART, 25.2 L.O. 1/1992)	17
SANCIONES IMPUESTAS	4.589

ESPECTÁCULOS Y ACTIVIDADES RECREATIVAS

APERTURA ESTABLECIMIENTO Y CELEBRACIÓN ESPECTÁCULO SIN AUTORIZACIÓN O EXCEDAN LOS LÍMITES DE ÉSTA (ART. 23.e) L.O. 1/1992)	14
SOBREPASAR AFORO AUTORIZADO (ART. 23. f) L.O. 1/1992)	4
QUEBRANTAR ORDEN DE SUSPENSIÓN O PROHIBICIÓN (ART. 23.g) L.O. 1/1992)	1
APERTURA SIN AUTORIZACIÓN E INCUMPLIMIENTO DE MEDIDAS DE SEGURIDAD O QUE NO FUNCIONEN ADECUADAMENTE (ART. 23.ñ) L.O. 1/1992)	3
ADMISIÓN DE MENORES CUANDO ESTÉ PROHIBIDA (ART. 26.d) L.O.1/1992)	9
VENTA DE ALCOHOL A MENORES (ART. 26.d) L.O.1/1992)	35
EXCESO EN LOS HORARIOS ESTABLECIDOS (ART. 26.e) L.O.1/1992)	27
SANCIONES IMPUESTAS	2

ARMAS Y EXPLOSIVOS

FABRICACIÓN, REPARACIÓN, ALMACENAMIENTO, TENENCIA (ART. 23.a) L.O.1/1992)	1.513
OMISIÓN DE LAS MEDIDAS O PRECAUCIONES DE SEGURIDAD (ART. 23.b) L.O.1/1992)	30
SANCIONES IMPUESTAS	1.584

INFORME ANUAL SOBRE SEGURIDAD CIUDADANA
(L.O. 1/1992, de 21 de febrero)

CIUDAD AUTÓNOMA DE CEUTA

IDENTIFICACIONES

IDENTIFICACIONES (ART.20)	4.362.593
EN VÍA PÚBLICA	4.304.857
EN DEPENDENCIAS POLICIALES	57.736

DERECHO DE REUNIÓN

CELEBRACIÓN INCUMPLIENDO LA L.O. 9/1983, de 15 de julio (ART. 23.c) L.O. 1/1992)	0
NEGATIVA A LA DISOLUCIÓN (ART. 23.d) L.O. 1/1992)	0
SANCIONES IMPUESTAS	0

DROGAS

TOLERANCIA AL CONSUMO O TRÁFICO EN LOCALES PÚBLICOS (ART. 23. i) L.O. 1/1992)	247
CONSUMO PÚBLICO/TENENCIA ILÍCITA (ART. 25.1 L.O. 1/1992)	1.395
SANCIONES SUSPENDIDAS POR TRATAM.DESHABITUACIÓN (ART, 25.2 L.O. 1/1992)	0
SANCIONES IMPUESTAS	985

ESPECTÁCULOS Y ACTIVIDADES RECREATIVAS

APERTURA ESTABLECIMIENTO Y CELEBRACIÓN ESPECTÁCULO SIN AUTORIZACIÓN O EXCEDAN LOS LÍMITES DE ÉSTA (ART. 23.e) L.O. 1/1992)	1
SOBREPASAR AFORO AUTORIZADO (ART. 23. f) L.O. 1/1992)	0
QUEBRANTAR ORDEN DE SUSPENSIÓN O PROHIBICIÓN (ART. 23.g) L.O. 1/1992)	2
APERTURA SIN AUTORIZACIÓN E INCUMPLIMIENTO DE MEDIDAS DE SEGURIDAD O QUE NO FUNCIONEN ADECUADAMENTE (ART. 23.ñ) L.O. 1/1992)	10
ADMISIÓN DE MENORES CUANDO ESTÉ PROHIBIDA (ART. 26.d) L.O.1/1992)	0
VENTA DE ALCOHOL A MENORES (ART. 26.d) L.O.1/1992)	2
EXCESO EN LOS HORARIOS ESTABLECIDOS (ART. 26.e) L.O.1/1992)	38
SANCIONES IMPUESTAS	25

ARMAS Y EXPLOSIVOS

FABRICACIÓN, REPARACIÓN, ALMACENAMIENTO, TENENCIA (ART. 23.a) L.O.1/1992)	284
OMISIÓN DE LAS MEDIDAS O PRECAUCIONES DE SEGURIDAD (ART. 23.b) L.O.1/1992)	0
SANCIONES IMPUESTAS	154

INFORME ANUAL SOBRE SEGURIDAD CIUDADANA
(L.O. 1/1992, de 21 de febrero)

CIUDAD AUTÓNOMA DE MELILLA

IDENTIFICACIONES

IDENTIFICACIONES (ART.20)	12.651
EN VÍA PÚBLICA	12.273
EN DEPENDENCIAS POLICIALES	378

DERECHO DE REUNIÓN

CELEBRACIÓN INCUMPLIENDO LA L.O. 9/1983, de 15 de julio (ART. 23.c) L.O. 1/1992)	0
NEGATIVA A LA DISOLUCIÓN (ART. 23.d) L.O. 1/1992)	0
SANCIONES IMPUESTAS	0

DROGAS

TOLERANCIA AL CONSUMO O TRÁFICO EN LOCALES PÚBLICOS (ART. 23. i) L.O. 1/1992)	0
CONSUMO PÚBLICO/TENENCIA ILÍCITA (ART. 25.1 L.O. 1/1992)	883
SANCIONES SUSPENDIDAS POR TRATAM.DESHABITUACIÓN (ART, 25.2 L.O. 1/1992)	0
SANCIONES IMPUESTAS	587

ESPECTÁCULOS Y ACTIVIDADES RECREATIVAS

APERTURA ESTABLECIMIENTO Y CELEBRACIÓN ESPECTÁCULO SIN AUTORIZACIÓN O EXCEDAN LOS LÍMITES DE ÉSTA (ART. 23.e) L.O. 1/1992)	0
SOBREPASAR AFORO AUTORIZADO (ART. 23. f) L.O. 1/1992)	0
QUEBRANTAR ORDEN DE SUSPENSIÓN O PROHIBICIÓN (ART. 23.g) L.O. 1/1992)	0
APERTURA SIN AUTORIZACIÓN E INCUMPLIMIENTO DE MEDIDAS DE SEGURIDAD O QUE NO FUNCIONEN ADECUADAMENTE (ART. 23.ñ) L.O. 1/1992)	0
ADMISIÓN DE MENORES CUANDO ESTÉ PROHIBIDA (ART. 26.d) L.O.1/1992)	0
VENTA DE ALCOHOL A MENORES (ART. 26.d) L.O.1/1992)	0
EXCESO EN LOS HORARIOS ESTABLECIDOS (ART. 26.e) L.O.1/1992)	0
SANCIONES IMPUESTAS	0

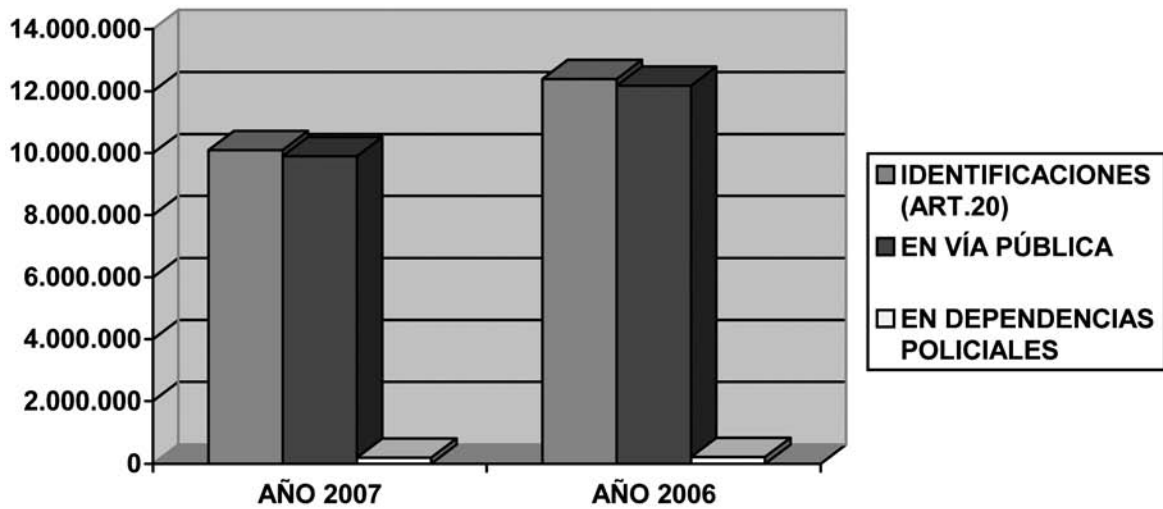
ARMAS Y EXPLOSIVOS

FABRICACIÓN, REPARACIÓN, ALMACENAMIENTO, TENENCIA (ART. 23.a) L.O.1/1992)	63
OMISIÓN DE LAS MEDIDAS O PRECAUCIONES DE SEGURIDAD (ART. 23.b) L.O.1/1992)	12
SANCIONES IMPUESTAS	67

DATOS GENERALES COMPARATIVOS
2007 - 2006

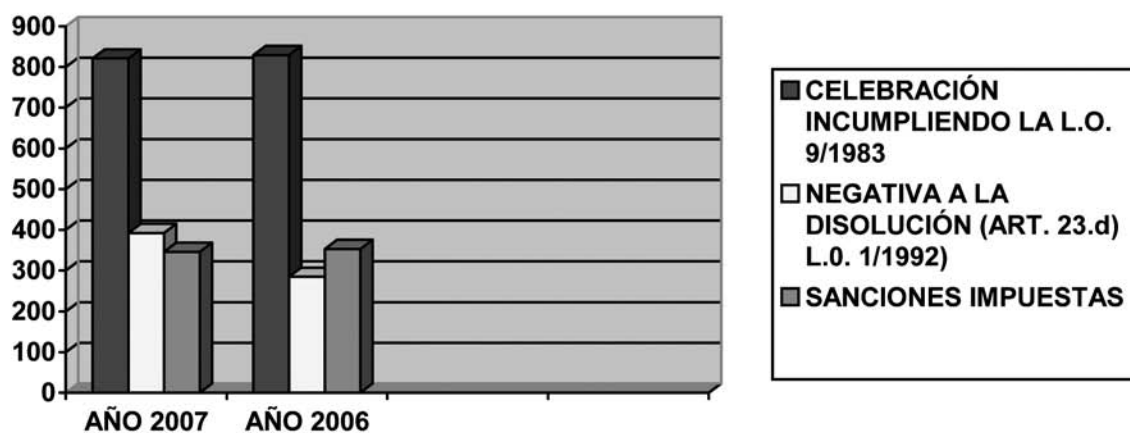
INFORME ANUAL SOBRE SEGURIDAD CIUDADANA
(L.O. 1/1992, de 21 de febrero)

IDENTIFICACIONES	AÑO 2007	AÑO 2006
IDENTIFICACIONES (ART.20)	10.096.244	12.392.348
EN VÍA PÚBLICA	9.902.136	12.171.951
EN DEPENDENCIAS POLICIALES	194.108	220.397



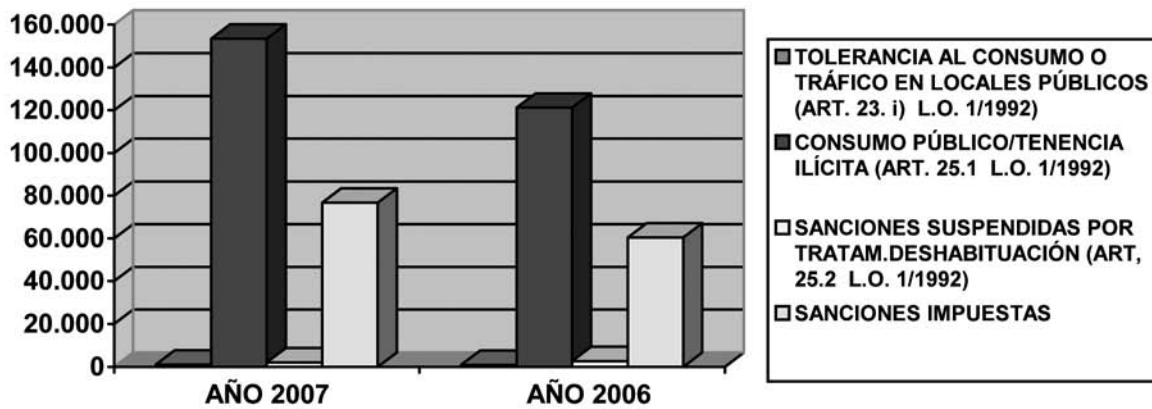
INFORME ANUAL SOBRE SEGURIDAD CIUDADANA
(L.O. 1/1992, de 21 de febrero)

DERECHO DE REUNIÓN	AÑO 2007	AÑO 2.006
CELEBRACIÓN INCUMPLIENDO LA L.O. 9/1983, de 15 de julio (ART. 23.c) L.O. 1/1992)	821	829
NEGATIVA A LA DISOLUCIÓN (ART. 23.d) L.O. 1/1992)	392	285
SANCIONES IMPUESTAS	346	353



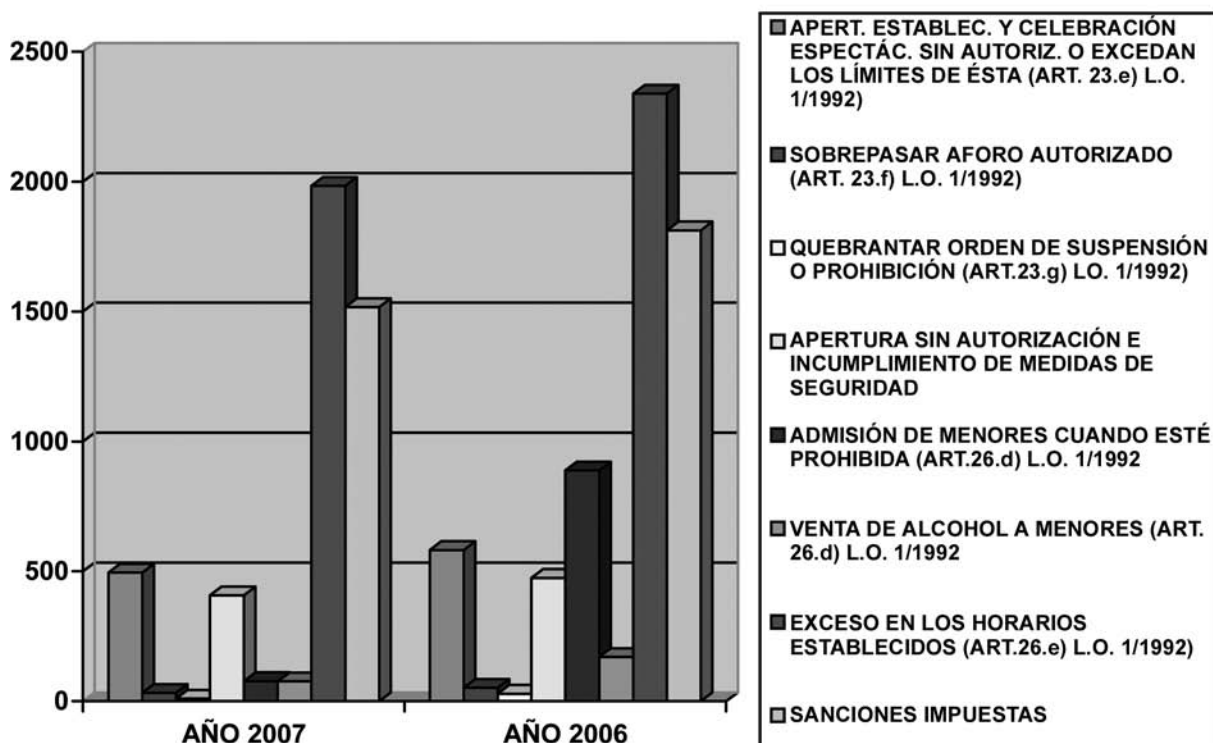
INFORME ANUAL SOBRE SEGURIDAD CIUDADANA
(L.O. 1/1992, de 21 de febrero)

DROGAS	AÑO 2007	AÑO 2.006
TOLERANCIA AL CONSUMO O TRÁFICO EN LOCALES PÚBLICOS (ART. 23. i) L.O. 1/1992)	1.030	780
CONSUMO PÚBLICO/TENENCIA ILÍCITA (ART. 25.1 L.O. 1/1992)	153.433	121.190
SANCIONES SUSPENDIDAS POR TRATAM. DESHABITUACIÓN (ART, 25.2 L.O. 1/1992)	2.087	2.664
SANCIONES IMPUESTAS	76.767	60.513



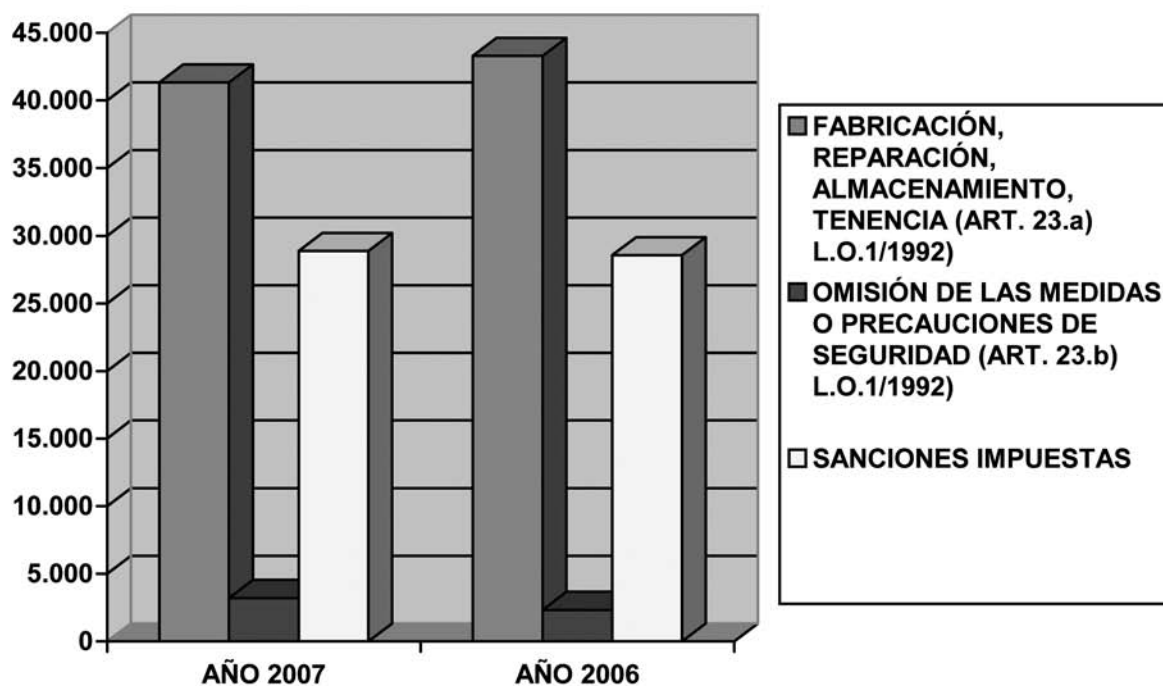
INFORME ANUAL SOBRE SEGURIDAD CIUDADANA
(L.O. 1/1992, de 21 de febrero)

ESPECTÁCULOS Y ACTIVIDADES RECREATIVAS	AÑO 2007	AÑO 2.006
APERTURA ESTABLECIMIENTO Y CELEBRACIÓN ESPECTÁCULO SIN AUTORIZACIÓN O EXCEDAN LOS LÍMITES DE ÉSTA (ART. 23.e) L.O. 1/1992)	495	582
SOBREPASAR AFORO AUTORIZADO (ART. 23. f) L.O. 1/1992)	32	52
QUEBRANTAR ORDEN DE SUSPENSIÓN O PROHIBICIÓN (ART. 23.g) L.O. 1/1992)	10	29
APERTURA SIN AUTORIZACIÓN E INCUMPLIMIENTO DE MEDIDAS DE SEGURIDAD O QUE NO FUNCIONEN ADECUADAMENTE (ART. 23.ñ) L.O. 1/1992)	408	475
ADMISIÓN DE MENORES CUANDO ESTÉ PROHIBIDA (ART. 26.d) L.O.1/1992)	77	888
VENTA DE ALCOHOL A MENORES (ART. 26.d) L.O.1/1992)	76	170
EXCESO EN LOS HORARIOS ESTABLECIDOS (ART. 26.e) L.O.1/1992)	1.984	2.339
SANCIONES IMPUESTAS	1.517	1.812



INFORME ANUAL SOBRE SEGURIDAD CIUDADANA
(L.O. 1/1992, de 21 de febrero)

ARMAS Y EXPLOSIVOS	AÑO 2007	AÑO 2.006
FABRICACIÓN, REPARACIÓN, ALMACENAMIENTO, TENENCIA (ART. 23.a) L.O.1/1992)	41.333	43.292
OMISIÓN DE LAS MEDIDAS O PRECAUCIONES DE SEGURIDAD (ART. 23.b) L.O.1/1992)	3.205	2.331
SANCIONES IMPUESTAS	28.874	28.566



1.2. ASOCIACIONES

1.2.1. Introducción

1.2.2. Contenido de la operación estadística

- 1. Población objeto de estudio**
- 2. Variables objeto de estudio**

1.2.3. Periodo del estudio

ANEXO. Tipología de fines sociales (grupos de actividades)

Cuadros estadísticos

1. Índice

2. Contenido de los cuadros estadísticos

- A. Estadísticas comparativas 2006-2007**
- B. Series temporales**

I. Evolución de las Entidades Asociativas de ámbito estatal inscritas en el Registro Nacional de Asociaciones

II. Evolución de las Entidades Asociativas en activo de ámbito estatal inscritas en el Registro Nacional de Asociaciones

**III. Análisis de las Entidades Asociativas en activo, de ámbito estatal
Desglose por Comunidades Autónomas y grandes grupos de actividad
Distribución provincial**

IV. Evolución de las Entidades Asociativas de 'Utilidad Pública'

V. Análisis de las Entidades Asociativas de 'Utilidad Pública' de ámbito estatal. Desglose por Comunidades Autónomas en las que tienen su domicilio

1.2. ASOCIACIONES

1.2.1. INTRODUCCIÓN

El Registro Nacional de Asociaciones, adscrito al Ministerio del Interior, tiene por objeto la inscripción de las asociaciones, y demás actos inscribibles concernientes a las entidades a que se refiere el artículo 25 de la Ley Orgánica 1/2002, de 22 de marzo, reguladora del Derecho de Asociación. Esto es: a) Asociaciones, federaciones, confederaciones y uniones de ámbito estatal y todas aquellas que no desarrollen principalmente sus funciones en el ámbito territorial de una Comunidad Autónoma, y b) Asociaciones extranjeras que desarrollen actividades en España, de forma estable o duradera. Dicha información se ha considerado susceptible de ser explotada estadísticamente.

La explotación estadística de la información contenida en el Registro Nacional de Asociaciones facilita un mayor conocimiento de este sector de la sociedad desde la perspectiva de las entidades de estructura asociativa de la competencia registral del Estado.

No obstante lo anterior, el conocimiento que se puede obtener del mundo asociativo a partir de la información contenida en éste registro es siempre limitado, debido fundamentalmente a las siguientes razones:

a) El Registro recibe la información básica esencial sobre la asociación (denominación, fines, ámbito de actuación, domicilio) en el momento de su nacimiento o constitución, siendo, por tanto, aquella muy limitada.

Una vez inscritas a efectos de publicidad, las asociaciones sólo están obligadas a proporcionar aquella información que resulta necesaria para la seguridad del tráfico jurídico (cambio de estatutos, domicilio social, cambio de órganos de representación), por lo que transcurrido un tiempo, con la simple información registral, no es posible saber si continúa su actividad o ha desaparecido sin comunicar su baja al Registro.

b) No todas las asociaciones indicadas en el primer apartado deben inscribirse en el Registro Nacional de Asociaciones. Se inscriben en este Registro las asociaciones que se constituyen al amparo del artículo 22 de la Constitución y de lo establecido en la Ley Orgánica 1/2002.

Por el contrario, las asociaciones sometidas a un régimen asociativo específico suelen tener Registros específicos. Así ocurre con los partidos políticos, las confesiones y comunidades religiosas, los sindicatos y las organizaciones empresariales, las federaciones deportivas, etc.

MARCO NORMATIVO

REGISTRO NACIONAL DE ASOCIACIONES

- Ley Orgánica 1/2002, de 22 de marzo, reguladora del Derecho de Asociación (B.O.E. Número 73, de 26.03.2002).
- Real Decreto 1497/2003, de 28 de noviembre (B.O.E. Número 306, de 23.12.03), por el que se aprueba el Reglamento del Registro Nacional de Asociaciones y de sus relaciones con los restantes registros de asociaciones.
- Real Decreto 1740/2003, de 19 de diciembre (B.O.E. Número 11, de 13.01.04), sobre procedimientos relativos a asociaciones de utilidad pública.

REGISTROS DE ASOCIACIONES DE LAS COMUNIDADES AUTÓNOMAS

- Leyes de las Comunidades Autónomas sobre Asociaciones

Ley de Asociaciones de Euskadi: Ley 7/2007, de 22 de junio (B.O.P.V. núm. 134 ZK, de 12 de julio).

Ley de Asociaciones de Cataluña: Ley 7/1997, de 18 de junio.

Ley de Asociaciones de Canarias: Ley 4/2003, de 28 de febrero.

Ley de Asociaciones de Andalucía: Ley 4/2006, de 23 de junio (BOJA núm. 126, de 3 de julio).

- Reales Decretos sobre traspaso de funciones y servicios en materia de Asociaciones

Andalucía	RD 304/85	de 06.02	B.O.E	Nº 62	13.03.85
Aragón	RD 1054/94	de 20.05	B.O.E	Nº 148	22.05.94
Asturias	RD 846/95	de 30.05	B.O.E	Nº 161	07.07.95
Baleares	RD 120/95	de 27.01	B.O.E	Nº 44	21.01.95
Canarias	RD 1205/85	de 03.07	B.O.E	Nº 175	23.07.85
Cantabria	RD 1388/96	de 07.06	B.O.E	Nº 156	28.06.96
Castilla-La Mancha	RD 376/95	de 10.03	B.O.E	Nº 93	19.04.95
Castilla y León	RD 1687-94	de 22.07	B.O.E	Nº 216	22.07.94
Cataluña	RD 3526/81	de 29.12	B.O.E	Nº 47	24.02.82
Extremadura	RD 62/95	de 24.01	B.O.E	Nº 40	16.02.95
Galicia	RD 1639/96	de 05.07	B.O.E	Nº 184	31.07.96
Madrid	RD 2372/94	de 09.12	B.O.E	Nº 310	28.12.94
Murcia	RD 1276/94	de 10.06	B.O.E	Nº 154	29.06.94
Navarra	RD 225/86	de 24.01	B.O.E	Nº 36	11.02.86
La Rioja	RD 2375/94	de 09.12	B.O.E	Nº 310	28.12.94
Valencia	RD 1039/85	de 25.05	B.O.E	Nº 157	02.07.85
País Vasco	RD 2590/85	de 18.12	B.O.E.	Nº 11	13.01.86

1.2.2. CONTENIDO DE LA OPERACIÓN ESTADÍSTICA

1. POBLACIÓN OBJETO DE ESTUDIO

La población objeto de estudio está integrada por las ASOCIACIONES inscritas en el Registro Nacional de Asociaciones. No obstante, respecto de las asociaciones declaradas de utilidad pública, además de los datos referidos a las entidades inscritas en el Registro Nacional de Asociaciones, también se incluyen los referidos a las asociaciones inscritas en los Registros de Asociaciones de las Comunidades Autónomas y los Registros especiales (de entidades religiosas, de entidades deportivas, etc.) dando un tratamiento particular a las asociaciones declaradas de utilidad pública y a aquellas cuya declaración ha sido revocada con arreglo a las competencias del Estado.

2. VARIABLES OBJETO DE ESTUDIO

Se han considerado las siguientes variables: la sección del R. N. A. (Asociaciones, Federaciones y Asociaciones Juveniles, Asociaciones extranjeras con domicilio en España), situación (inscritas, disueltas, en activo), tipología del fin social (Anexo I, código de actividades), ámbito de actuación (estatal, regional, etc.) y el domicilio.

Partiendo de la estructura del Registro Nacional de Asociaciones establecida por el artículo 33 del Real Decreto 1497/2003, de 28 de noviembre, se analiza exclusivamente la información correspondiente a las Secciones del Grupo 1º (asociaciones de la competencia del Registro Nacional de Asociaciones), diferenciándose por tanto de la información facilitada en los años anteriores a 2004, salvo en lo que se refiere a las asociaciones declaradas de utilidad pública por el Estado, respecto de las cuales se tienen en cuenta los datos de inscripción en los Registros Autonómicos de Asociaciones.

El Grupo 1º del RNA se estructura en las siguientes Secciones:

- Sección Primera: Asociaciones, de personas físicas y/o jurídicas, sometidas al ámbito de aplicación de la Ley de Asociaciones.
- Sección Segunda: Federaciones de Asociaciones.
- Sección Tercera: Asociaciones Juveniles, cuyos miembros deben tener una edad comprendida entre los catorce años cumplidos y los treinta sin cumplir, según lo previsto por el Real Decreto 397/1988, de 22 de abril, por el que se regula la inscripción registral de Asociaciones Juveniles.
- Sección Cuarta: Asociaciones extranjeras con domicilio en España.

Por lo tanto, se han tomado como elementos de estudio:

I. La Sección.

- a) Asociaciones en activo por años (cruce de variables).
- b) Federaciones.
- c) Asociaciones Juveniles.
- d) Asociaciones extranjeras con domicilio en España.

II. El fin social.

- a) Cruce de variables con tipología de diez grupos (ver anexo).
- b) Cruce de variables con el código de actividades.

III. El ámbito de actuación de la Asociación inscrita:

- a) Estatal o que supera el territorio de una Comunidad Autónoma.
- b) Autonómico.

IV. El domicilio principal.

V. Entidades asociativas de Utilidad Pública, declaradas, revocadas y vigentes.

- a) Por ámbito territorial.
- b) Por Secciones.
- c) Por grupos de actividad.
- d) Por Comunidades Autónomas.
- e) Por Provincias.

1.2.3. PERIODO DEL ESTUDIO

Por lo que respecta a la información sobre altas, bajas y modificaciones de asientos registrales, se toman como referencia las fechas en que se ha producido la incorporación de los datos al Registro de Asociaciones, partiendo del total acumulado hasta el ejercicio de 1984 inclusive para analizar la evolución de la información por años, hasta el 31 de diciembre de 2007.

En el tratamiento de la información concerniente a las asociaciones declaradas de Utilidad Pública se parte del total acumulado hasta el ejercicio 1998 inclusive. Seguidamente se pasa a analizar por años la evolución de la información correspondiente a dichas entidades hasta el 31 de diciembre de 2007.

ANEXO. TIPOLOGÍA DE FINES SOCIALES (GRUPOS DE ACTIVIDADES)

El Registro Nacional de Asociaciones utiliza, con fines meramente estadísticos y de organización interna, una clasificación extensa de las entidades inscritas, que se ha ido ampliando a lo largo de los años para dar cabida a los nuevos tipos de fines sociales. Sin embargo, para dar mayor operatividad a la información contenida en este anuario, se ha optado, en algunos cuadros, por utilizar la división en los diez grupos básicos siguientes:

GRUPOS DE ACTIVIDADES	
Grupo I.	Varias
Grupo II.	Culturales e ideológicas
Grupo III.	Deportivas, recreativas y jóvenes
Grupo IV.	Deficiencias y enfermedades
Grupo V.	Económicas y profesionales
Grupo VI.	Familiares, consumidores y tercera edad
Grupo VII.	Referidas a la mujer
Grupo VIII.	Filantrópicas y asistenciales
Grupo IX.	Educativas
Grupo X.	Vecinos

ÍNDICE DE CUADROS ESTADÍSTICOS

Apartado A: ESTADÍSTICAS COMPARATIVAS 2006-2007

Cuadro A.1. Altas en el Registro Nacional de Asociaciones de Entidades Asociativas por Secciones. Cuadro comparativo 2006-2007.

Cuadro A.2. Altas en el Registro Nacional de Asociaciones de Entidades Asociativas por Comunidades Autónomas en las que tienen su domicilio social. Cuadro comparativo 2006-2007.

Cuadro A.3. Altas en el Registro Nacional de Asociaciones de Entidades Asociativas por provincias en las que tienen su domicilio social. Cuadro comparativo 2006-2007.

Cuadro A.4. Inscripción en el Registro Nacional de Asociaciones de Entidades asociativas que han adaptado sus Estatutos la Ley Orgánica 1/2002, u observado los trámites establecidos en su Disposición transitoria primera. Por Secciones. Cuadro comparativo 2006-2007.

Cuadro A.5. Altas de Entidades Asociativas, declaradas de 'utilidad pública' por el Estado, por Secciones y ámbito.

Cuadro comparativo 2006-2007.

Cuadro A.6. Altas de Entidades Asociativas declaradas de 'utilidad pública' por el Estado, por ámbitos y Comunidades Autónomas en las que tienen su domicilio social. Cuadro comparativo 2006-2007.

Cuadro A.7. Altas de Entidades Asociativas declaradas de 'utilidad pública' por el Estado, por ámbitos y provincias en las que tienen su domicilio social. Cuadro comparativo 2006-2007.

Apartado B: SERIES TEMPORALES

I. Evolución de las Entidades Asociativas de ámbito estatal inscritas en el Registro Nacional de Asociaciones.

Cuadro B.1. Entidades inscritas. Altas y Bajas

II. Evolución de las Entidades Asociativas en activo de ámbito estatal inscritas en el Registro Nacional de Asociaciones.

Cuadro B.2. Evolución, por secciones, de Entidades Asociativas en activo.

Cuadro B.3. Evolución, por grandes grupos de actividad, de Entidades Asociativas en activo.

Cuadro B.3.1. Evolución, por grandes grupos de actividad, de Asociaciones en activo, inscritas en el Registro Nacional de Asociaciones.

Cuadro B.3.2. Evolución, por grandes grupos de actividad, de Federaciones de Asociaciones en activo, inscritas en el Registro Nacional de Asociaciones.

Cuadro B.3.3. Evolución por grandes grupos de actividad, de Asociaciones Juveniles en activo, inscritas en el Registro Nacional de Asociaciones.

Cuadro B.3.4. Evolución por grandes grupos de actividad, de Asociaciones Extranjeras en activo, inscritas en el Registro Nacional de Asociaciones.

Cuadro B.4. Evolución, por Comunidades Autónomas en las que tienen su domicilio social, de Entidades Asociativas en activo, de ámbito estatal, inscritas en el Registro Nacional de Asociaciones.

III. Evolución de las Entidades Asociativas en activo de ámbito estatal inscritas en el Registro Nacional de Asociaciones antes de la entrada en vigor de la Ley Orgánica 1/2002, que se han adaptado a la misma con arreglo a su disposición transitoria primera, por secciones.

IV. Análisis de las Entidades Asociativas en activo, de ámbito estatal. Desglose por Comunidades Autónomas y grandes grupos de actividad. Distribución provincial.

Cuadro B.4.1. Comunidad Autónoma de Andalucía

Cuadro B.4.2. Comunidad Autónoma de Aragón

Cuadro B.4.3. Comunidad Autónoma de Canarias

Cuadro B.4.4. Comunidad Autónoma de Cantabria

Cuadro B.4.5. Comunidad Autónoma de Castilla y León

Cuadro B.4.6. Comunidad Autónoma de Castilla La Mancha

Cuadro B.4.7. Comunidad Autónoma de Cataluña

Cuadro B.4.8. Ciudad Autónoma de Ceuta

Cuadro B.4.9. Comunidad Autónoma Valenciana

Cuadro B.4.10. Comunidad Autónoma de Extremadura

Cuadro B.4.11. Comunidad Autónoma de Navarra

Cuadro B.4.12. Comunidad Autónoma de Galicia

Cuadro B.4.13. Comunidad Autónoma de las Islas Baleares

Cuadro B.4.14. Comunidad Autónoma de La Rioja

Cuadro B.4.15. Comunidad Autónoma de Madrid

- Cuadro B.4.16. Ciudad Autónoma de Melilla
- Cuadro B.4.17. Comunidad Autónoma del País Vasco
- Cuadro B.4.18. Comunidad Autónoma del Principado de Asturias
- Cuadro B.4.19. Comunidad Autónoma de la Región de Murcia
- Cuadro B.4.20. Evolución, por provincias, de las Entidades Asociativas de ámbito estatal.
- Cuadro B.4.21. Evolución, por actividad principal, de las Entidades Asociativas de ámbito estatal.

V. Evolución de las Entidades Asociativas de “Utilidad Pública”.

- Cuadro B.5. Evolución de las Entidades Asociativas de “utilidad pública” declaradas, revocadas y vigentes, según el ámbito territorial de actuación.
- Cuadro B.6. Evolución, por secciones, de las Entidades Asociativas declaradas de “utilidad pública”.
- Cuadro B.7. Evolución, por ámbito territorial y secciones, de las Entidades Asociativas de “utilidad pública”.
- Cuadro B.8. Evolución, por Comunidades Autónomas en las que tienen su domicilio social, de las Entidades Asociativas de “utilidad pública”.
- Cuadro B.9. Evolución, por provincias en las que tienen su domicilio social, de las Entidades Asociativas de “utilidad pública”.

VI. Análisis de las Entidades Asociativas de “utilidad pública” de ámbito estatal.

VI.1 Desglose por código de actividad de las Entidades de “utilidad pública” de ámbito estatal.

- Cuadro B.10. Evolución, por grandes grupos de actividad, de las Entidades Asociativas de “utilidad pública”.
- Cuadro B.11. Evolución, por actividad principal, de las Entidades Asociativas de ‘utilidad pública’

VI. 2 Desglose por Comunidades Autónomas en las que tienen su domicilio.

- Cuadro B.12. Evolución, por Comunidades Autónomas en las que tienen su domicilio social, de las Entidades Asociativas de “utilidad pública” de ámbito estatal.

- Cuadro B.12.1. Comunidad Autónoma de Andalucía
- Cuadro B.12.2. Comunidad Autónoma de Aragón
- Cuadro B.12.3. Comunidad Autónoma de Canarias
- Cuadro B.12.4. Comunidad Autónoma de Cantabria
- Cuadro B.12.5. Comunidad Autónoma de Castilla y León
- Cuadro B.12.6. Comunidad Autónoma de Castilla La Mancha
- Cuadro B.12.7. Comunidad Autónoma de Cataluña
- Cuadro B.12.8. Ciudad Autónoma de Ceuta
- Cuadro B.12. 9. Comunidad Autónoma de la Comunidad Valenciana
- Cuadro B.12.10. Comunidad Autónoma de Extremadura
- Cuadro B.12.11. Comunidad Autónoma de Navarra
- Cuadro B.12.12. Comunidad Autónoma de Galicia
- Cuadro B.12.13. Comunidad Autónoma de las Islas Baleares
- Cuadro B.12.14. Comunidad Autónoma de La Rioja
- Cuadro B.12.15. Comunidad Autónoma de Madrid
- Cuadro B.12.16. Comunidad Autónoma del País Vasco
- Cuadro B.12.17. Comunidad Autónoma del Principado de Asturias
- Cuadro B.12.18. Comunidad Autónoma de la Región de Murcia

NOTA: EL AÑO PRECEDIDO DE “<1985” Ó “<1999” ACUMULA
LOS DATOS DESDE 1964 A 1985 Ó 1964 A 1999, RESPECTIVAMENTE

Apartado "A": ESTADÍSTICAS COMPARATIVAS 2006-2007

(Nota: Los resultados del campo "Variación %" se obtienen tomando como base los datos existentes en el ejercicio 2007 y la diferencia porcentual sobre la variación total producida entre los ejercicios 2006 y 2007)

ALTAS EN EL REGISTRO NACIONAL DE ASOCIACIONES DE ENTIDADES ASOCIATIVAS POR SECCIONES. CUADRO COMPARATIVO

2006-2007

Cuadro A.1.

	2006	2007	Variación	Variación %
Sección 1ª	1.874	1.640	-234	-14,27
Sección 2ª	42	40	-2	-5,00
Sección 3ª	28	16	-12	-75,00
Sección 4ª	18	13	-5	-38,46
Total	1.962	1.709	-253	-14,80

**ALTAS EN EL REGISTRO NACIONAL DE ASOCIACIONES DE ENTIDADES ASOCIATIVAS POR COMUNIDADES AUTÓNOMAS EN LAS QUE TIENEN SU DOMICILIO SOCIAL
CUADRO COMPARATIVO 2006-2007**

Cuadro A.2.

Año	Andalucía	Aragón	Canarias	Cantabria	Castilla Y León	Castilla-La Mancha	Cataluña	Ceuta	Comunidad Valenciana	Extremadura	Foral De Navarra	Galicia	Islas Baleares	La Rioja	Madrid	Mejilla	País Vasco	Principado De Asturias	Region De Murcia	Total General
2006	267	68	38	14	115	62	147	1	239	17	14	49	15	10	797	3	38	29	39	1.962
2007	243	44	37	14	97	73	133	1	206	19	14	35	11	6	692		22	24	38	1.709
Variación	-24	-24	-1	0	-18	11	-14	0	-33	2	0	-14	-4	-4	-105	-3	-16	-5	-1	-253
Variación %	-9,88	-54,55	-2,70	0,00	-18,56	15,07	-10,53	0,00	-16,02	10,53	0,00	-40,00	-36,36	-66,67	-15,17		-72,73	-20,83	-2,63	-14,80

ALTAS EN EL R.N.A. DE ENTIDADES ASOCIATIVAS POR PROVINCIAS EN LAS QUE TIENEN SU DOMICILIO SOCIAL
CUADRO COMPARATIVO 2006-2007

Cuadro A.3.

Provincia	2006	2007	Variación	Variación %
ÁLAVA	3	4	1	25,00
ALBACETE	12	11	-1	-9,09
ALICANTE	86	79	-7	-8,86
ALMERÍA	10	11	1	9,09
ASTURIAS	29	24	-5	-20,83
ÁVILA	12	10	-2	-20,00
BADAJOS	10	16	6	37,50
BARCELONA	128	118	-10	-8,47
BURGOS	25	20	-5	-25,00
CÁCERES	7	3	-4	-133,33
CÁDIZ	27	31	4	12,90
CANTABRIA	14	14	0	0,00
CASTELLÓN	30	23	-7	-30,43
CEUTA	1	1	0	0,00
CIUDAD REAL	23	34	11	32,35
CÓRDOBA	36	23	-13	-56,52
LA CORUÑA	25	18	-7	-38,89
CUENCA	3	2	-1	-50,00
GERONA	5	7	2	28,57
GRANADA	30	32	2	6,25
GUADALAJARA	7	10	3	30,00
GUIPÚZCOA	11	5	-6	-120,00
HUELVA	11	11	0	0,00

Este cuadro continúa en la página siguiente

Continuación de la página anterior

Provincia	2006	2007	Variación	Variación %
HUESCA	11	7	-4	-57,14
ISLAS BALEARES	15	11	-4	-36,36
JAÉN	25	28	3	10,71
LA RIOJA	10	6	-4	-66,67
LAS PALMAS	23	24	1	4,17
LEÓN	22	11	-11	-100,00
LÉRIDA	7	4	-3	-75,00
LUGO	3	6	3	50,00
MADRID	797	692	-105	-15,17
MALAGA	51	39	-12	-30,77
MELILLA	3		-3	
MURCIA	39	38	-1	-2,63
NAVARRA	14	14	0	0,00
ORENSE	8	3	-5	-166,67
PALENCIA	6	4	-2	-50,00
PONTEVEDRA	13	8	-5	-62,50
SALAMANCA	13	19	6	31,58
SEGOVIA	6	4	-2	-50,00
SEVILLA	77	68	-9	-13,24
SORIA	12	4	-8	-200,00
STA CRUZ DE TENERIFE	15	13	-2	-15,38
TARRAGONA	7	4	-3	-75,00
TERUEL	1	2	1	50,00
TOLEDO	17	16	-1	-6,25
VALENCIA	123	104	-19	-18,27
VALLADOLID	16	19	3	15,79
VIZCAYA	24	13	-11	-84,62
ZAMORA	3	6	3	50,00
ZARAGOZA	56	35	-21	-60,00
Total	1.962	1.709	-253	-14,80

INSCRIPCIÓN EN EL RNA DE ENTIDADES ASOCIATIVAS QUE HAN ADAPTADO SUS ESTATUTOS A LA LEY ORGÁNICA 1/2002, U OBSERVADO
LOS TRÁMITES ESTABLECIDOS EN SU DISPOSICIÓN TRANSITORIA PRIMERA. POR SECCIONES

CUADRO COMPARATIVO 2006-2007

Cuadro A.4.

	Sección 1ª	Sección 2ª	Sección 3ª	Total
2006	1.103	36	4	1.143
2007	333	10	1	344
Variación	-770	-26	-3	-799
Variación%	-231,23	-260,00	-300,00	-232,27

ALTAS DE ENTIDADES ASOCIATIVAS, DECLARADAS DE 'UTILIDAD PÚBLICA' POR EL ESTADO, POR SECCIONES Y ÁMBITO

CUADRO COMPARATIVO 2006-2007

Cuadro A.5.

	2006			2007			Variación			Variación %		
	Estatal	< Estatal	Total	Estatal	< Estatal	Total	Estatal	< Estatal	Total	Estatal	< Estatal	Total
Sección 1ª	32	85	117	26	58	84	-6	-27	-33	-23,08	-46,55	-39,29
Sección 2ª	1	4	5	1	3	4	0	-1	-1	0,00	-33,33	-25,00
Sección 3ª							0	0	0			
Total	33	89	122	27	61	88	-6	-28	-34	-22,22	-45,90	-38,64

ALTAS DE ENTIDADES ASOCIATIVAS DECLARADAS DE UTILIDAD PÚBLICA POR EL ESTADO, POR ÁMBITOS Y COMUNIDADES AUTÓNOMAS
EN LAS QUE TIENEN SU DOMICILIO SOCIAL

CUADRO COMPARATIVO 2006-2007

Cuadro A.6.

	Andalucía	Aragón	Canarias	Cantabria	Castilla - La Mancha	Castilla y León	Cataluña	Ceuta	Comunidad Valenciana	Extremadura	Galicia	Islas Baleares	La Rioja	Madrid	Murcia	Navarra	Pais Vasco	Principado de Asturias	Total
2006	2	1			2	2	3				2	1		19	2			1	33
2007	1				1	1	4		2					15	1		1	2	27
Variación	-1	-1	0	0	-1	-1	1	0	2	0	-2	-1	0	-4	-1	0	1	1	-6
Variación %	-100,00				-100,00		25,00		100,00					-26,67	-100,00		100,00	50,00	-22,22
2006	13	7		1	7	8	13		10	2	13	7		5		2		1	89
2007	7		1		3	3	5		9	2	11	4	2	7	4			5	61
Variación	-6	-7	1	-1	-5	-5	-8	0	-1	0	-2	-3	2	2	4	-2	0	4	-28
Variación %	-85,71		100,00		-166,67		-160,00		-11,11	0,00	-18,18	-75,00	100,00	28,57	100,00			80,00	-45,90

CUADRO COMPARATIVO 2006-2007

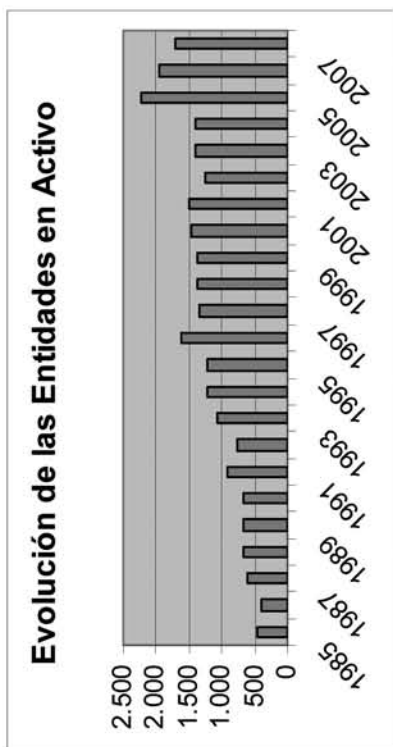
Cuadro A.7.

Provincia	Estatales				No Estatales			
	2006	2007	Variación	Variación %	2006	2007	Variación	Variación %
ÁLAVA		1	1	100,00			0	
ALBACETE			0		3		-3	
ALICANTE		1	1	100,00	6	1	-5	-500,00
ALMERÍA			0		3		-3	
ASTURIAS	1	2	1	50,00	1	5	4	80,00
ÁVILA		1	1	100,00	2	1	-1	-100,00
BADAJOS			0		2	1	-1	-100,00
BARCELONA	3	4	1	25,00	13	4	-9	-225,00
BURGOS			0		1		-1	
CÁCERES			0			1	1	100,00
CÁDIZ			0		1	2	1	50,00
CANTABRIA			0		1		-1	
CASTELLÓN			0			1	1	100,00
CEUTA			0				0	
CIUDAD REAL			0				0	
CÓRDOBA			0		2	1	-1	-100,00
CORUÑA, A	1		-1		5	6	1	16,67
CUENCA			0		1		-1	
GIRONA			0			1	1	100,00
GRANADA	1		-1			1	1	100,00
GUADALAJARA			0				0	
GUIPÚZCOA			0				0	
HUELVA			0		1		-1	
HUESCA			0		1		-1	
ISLAS BALEARES	1		-1		7	4	-3	-75,00
JAÉN			0		2	1	-1	-100,00
LEÓN			0				0	
LÉRIDA			0				0	
LUGO			0		2	2	0	0,00
MADRID	19	15	-4	-26,67	5	7	2	28,57
MÁLAGA	1	1	0	0,00	1	1	0	0,00
MURCIA	2	1	-1	-100,00		4	4	100,00
NAVARRA			0		2		-2	
OURENSE			0			2	2	100,00
PALENCIA			0				0	
PALMAS, LAS			0				0	
PONTEVEDRA	1		-1		6	1	-5	-500,00
RIOJA, LA			0			2	2	100,00
SALAMANCA	1		-1				0	
SEGOVIA	1		-1				0	
SEVILLA			0		3	2	-1	-50,00
SORIA			0		2		-2	
STA CRUZ DE TENERIFE			0			1	1	100,00
TARRAGONA			0				0	
TERUEL			0		1		-1	
TOLEDO			0		3		-3	
VALENCIA		1	1	100,00	4	7	3	42,86
VALLADOLID			0		2	2	0	0,00
VIZCAYA			0				0	
ZAMORA			0		1		-1	
ZARAGOZA	1		-1		5		-5	
TOTAL	33	27	-6	-22,22	89	61	-28	-45,90

APARTADO "B": SERIES TEMPORALES
I. EVOLUCIÓN DE LAS ENTIDADES ASOCIATIVAS DE ÁMBITO ESTATAL INSCRITAS EN EL RNA.
ENTIDADES INSCRITAS. ALTAS Y BAJAS

Cuadro B.1.

Año	Altas	Bajas	Activo
< 1985	3.700	390	3.310
1985	479	27	452
1986	412	29	383
1987	641	43	598
1988	711	49	662
1989	707	36	671
1990	730	50	680
1991	993	78	915
1992	818	54	764
1993	1.132	78	1.054
1994	1.302	90	1.212
1995	1.299	81	1.218
1996	1.709	84	1.625
1997	1.427	95	1.332
1998	1.464	87	1.377
1999	1.480	96	1.384
2000	1.538	83	1.455
2001	1.577	93	1.484
2002	1.297	46	1.251
2003	1.438	32	1.406
2004	1.424	32	1.392
2005	2.250	33	2.217
2006	1.962	15	1.947
2007	1.709	5	1.704
Total	32.199	1.706	30.493



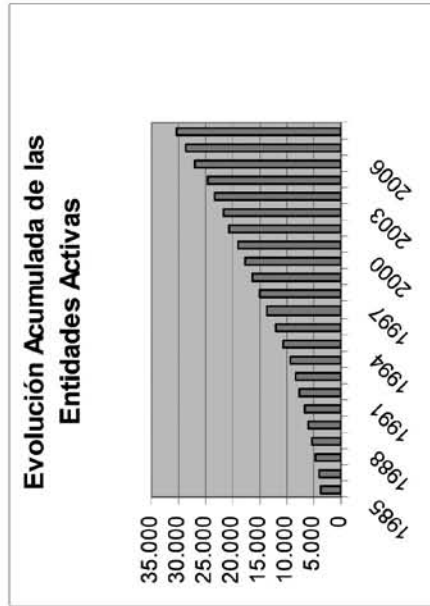
(1) El incremento de altas en 2005 con respecto a las reflejadas en los ejercicios anteriores, resulta de considerar como tales las producidas por la ampliación a estatal del ámbito territorial de 463 asociaciones, que han pasado a la competencia del R.N.A.

(2) Los datos referidos a las bajas en el Registro Nacional durante el ejercicio 2007 ascienden a 248. No obstante, en el cuadro siempre se recogen en el ejercicio en el que fueron dadas de alta.

II. EVOLUCIÓN DE LAS ENTIDADES ASOCIATIVAS EN ACTIVO DE ÁMBITO ESTATAL INSCRITAS EN EL RNA.
EVOLUCIÓN POR SECCIONES DE ENTIDADES ASOCIATIVAS EN ACTIVO

Cuadro B.2.

Año	Asociaciones	Extranjeras	Federaciones	Juveniles	Total	Acumulado
< 1985	3.126	0	116	68	3.310	3.310
1985	428		13	11	452	3.762
1986	361		10	12	383	4.145
1987	568		22	8	598	4.743
1988	618		27	17	662	5.405
1989	625		20	26	671	6.076
1990	619		25	36	680	6.756
1991	847		31	37	915	7.671
1992	685		32	47	764	8.435
1993	969		29	56	1.054	9.489
1994	1.137		26	49	1.212	10.701
1995	1.165		26	27	1.218	11.919
1996	1.527		38	60	1.625	13.544
1997	1.276		28	28	1.332	14.876
1998	1.313		28	36	1.377	16.253
1999	1.319		37	28	1.384	17.637
2000	1.397		44	14	1.455	19.092
2001	1.420		38	26	1.484	20.576
2002	1.206		24	21	1.251	21.827
2003	1.354	6	28	18	1.406	23.233
2004	1.332	15	33	12	1.392	24.625
2005	2.121	10	54	32	2.217	26.842
2006	1.860	18	42	27	1.947	28.789
2007	1.636	13	40	15	1.704	30.493
Total	28.909	62	811	711	30.493	



EVOLUCIÓN, POR GRANDES GRUPOS DE ACTIVIDAD, DE ENTIDADES ASOCIATIVAS EN ACTIVO

Cuadro B.3.

Año	Culturales e ideológicas	Deportivas, recreativas y jóvenes	Deficiencias y enfermedades	Económicas y profesionales	Familiares, consumidores y tercera edad	Femeninas	Acción sanitaria, educativa y social	Educativas	Vecinales	Varias	Total
< 1985	1.805	272	110	684	89	28	165	131	26	0	3.310
1985	292	30	14	56	13	4	27	14	2		452
1986	255	18	13	52	9	2	27	6	1		383
1987	365	34	18	104	12	7	42	15	1		598
1988	410	36	13	115	14	5	42	19	8		662
1989	383	68	16	106	20	10	57	6	5		671
1990	379	69	18	128	19	12	35	15	5		680
1991	540	81	21	154	19	18	57	19	6		915
1992	436	76	7	119	22	8	63	21	12		764
1993	611	98	19	148	36	19	85	24	14		1.054
1994	677	145	24	169	43	9	105	23	17		1.212
1995	696	115	42	163	32	25	105	23	17		1.218
1996	938	162	29	211	38	19	174	41	13		1.625
1997	729	134	24	166	41	11	177	32	18		1.332
1998	615	152	21	273	44	20	204	33	15		1.377
1999	600	127	33	320	42	16	197	33	16		1.384
2000	607	179	36	320	45	20	202	30	16		1.455
2001	574	166	48	334	51	23	232	31	25		1.484
2002	492	171	38	239	59	24	196	17	15		1.251
2003	543	165	44	317	45	21	226	22	23		1.406
2004	531	165	39	312	49	22	234	19	21		1.392
2005	891	295	62	388	87	39	375	52	26	2	2.217
2006	765	252	57	309	73	30	403	21	36	1	1.947
2007	648	218	33	276	47	42	390	20	30		1.704
Total	14.782	3.228	779	5.463	949	434	3.820	667	368	3	30.493

EVOLUCIÓN, POR GRANDES GRUPOS DE ACTIVIDAD, DE ASOCIACIONES EN ACTIVO, INSCRITAS EN EL RNA.

Cuadro B.3.1.

Año	Culturales e ideológicas	Deportivas, recreativas y jóvenes	Deficiencias y enfermedades	Económicas y profesionales	Familiares, consumidores y tercera edad	Femeninas	Acción sanitaria, educativa y social	Educativas	Vecinales	Varias	Total
< 1985	1.716	246	101	662	76	26	162	112	25	0	3.126
1985	283	28	13	54	10	4	23	12	1		428
1986	241	18	12	50	8	1	25	5	1		361
1987	354	33	16	98	8	6	38	14	1		568
1988	385	32	12	112	9	5	40	16	7		618
1989	360	65	15	100	17	9	52	3	4		625
1990	342	64	14	124	17	11	29	13	5		619
1991	503	70	18	148	17	15	55	15	6		847
1992	395	69	6	110	19	5	54	16	11		685
1993	561	83	17	143	35	18	81	17	14		969
1994	633	136	19	166	41	7	102	17	16		1.137
1995	671	108	39	159	31	23	99	19	16		1.165
1996	894	144	25	200	37	18	164	32	13		1.527
1997	700	122	22	161	39	11	173	30	18		1.276
1998	591	136	20	270	43	19	191	29	14		1.313
1999	571	117	29	312	40	14	192	29	15		1.319
2000	589	163	34	313	42	20	196	25	15		1.397
2001	560	153	45	324	47	22	221	26	22		1.420
2002	476	155	37	237	57	24	192	13	15		1.206
2003	526	151	41	315	39	19	219	21	23		1.354
2004	508	159	34	308	46	19	221	17	20		1.332
2005	860	276	58	383	81	34	355	47	25	2	2.121
2006	737	234	53	305	69	30	378	19	34	1	1.860
2007	629	201	29	270	45	40	374	19	29		1.636
Total	14.085	2.963	709	5.324	873	400	3.636	566	350	3	28.909

EVOLUCIÓN, POR GRANDES GRUPOS DE ACTIVIDAD, DE FEDERACIONES DE ASOCIACIONES EN ACTIVO, INSCRITAS EN EL RNA.

Cuadro B.3.2.

Año	Culturales e ideológicas	Deportivas, recreativas y jóvenes	Deficiencias y enfermedades	Económicas y profesionales	Familiares, consumidores y tercera edad	Femeninas	Acción sanitaria, educativa y social	Educativas	Vecinales	Total
< 1985	37	17	9	20	12	2	2	16	1	116
1985	3		1	1	3		3	1	1	13
1986	3		1	2	1	1	2			10
1987	7		2	5	4	1	2	1		22
1988	11	2	1	3	5		2	2	1	27
1989	5	1	1	4	3	1	4		1	20
1990	10	2	4	3	2	1	1	2		25
1991	12	4	3	4	2	3	1	2		31
1992	10	3	1	4	2	3	7	1	1	32
1993	12	7	2	2		1	3	2		29
1994	10	3	4	2	2	2	2	1		26
1995	6	6	3	2	1	2	4	1	1	26
1996	10	7	4	8		1	7	1		38
1997	13	1	2	5	2		3	2		28
1998	1	7	1	2	1	1	11	3	1	28
1999	8	7	4	8	2	2	4	1	1	37
2000	11	11	2	6	3		6	4	1	44
2001	3	6	3	9	3	1	9	1	3	38
2002	4	8	1	2	2		3	4		24
2003	7	3	3	2	6	2	4	1		28
2004	6	4	4	2	3	3	8	2	1	33
2005	16	8	4	4	5	3	11	2	1	54
2006	5	9	3	4	4		13	2	2	42
2007	7	10	4	6	2	2	8		1	40
Total	217	126	67	110	70	32	120	52	17	811

EVOLUCIÓN POR GRANDES GRUPOS DE ACTIVIDAD DE ASOCIACIONES JUVENILES EN ACTIVO,
INSCRITAS EN EL RNA.

Cuadro B.3.3.

Año	Culturales e ideológicas	Deportivas, recreativas y jóvenes	Deficiencias y enfermedades	Económicas y profesionales	Familiares, consumidores y tercera edad	Femeninas	Acción sanitaria, educativa y social	Educativas	Vecinales	Total
< 1985	52	9	0	2	1	0	1	3	0	68
1985	6	2		1			1	1		11
1986	11							1		12
1987	4	1		1			2			8
1988	14	2						1		17
1989	18	2		2			1	3		26
1990	27	3		1			5			36
1991	25	7		2			1	2		37
1992	31	4		5	1		2	4		47
1993	38	8		3	1		1	5		56
1994	34	6	1	1			1	5	1	49
1995	19	1		2			2	3		27
1996	34	11		3	1		3	8		60
1997	16	11					1			28
1998	23	9		1			2	1		36
1999	21	3					1	3		28
2000	7	5		1				1		14
2001	11	7		1	1		2	4		26
2002	12	8					1			21
2003	7	11								18
2004	9	2					1			12
2005	14	9				2	4	3		32
2006	15	9					3			27
2007	6	7					1	1		15
Total	454	137	1	26	5	2	36	49	1	711

**EVOLUCIÓN POR GRANDES GRUPOS DE ACTIVIDAD DE ASOCIACIONES EXTRANJERAS EN
ACTIVO, INSCRITAS EN EL RNA.**

Cuadro B.3.4

Año	Culturales e ideológicas	Deportivas, recreativas y jóvenes	Deficiencias y enfermedades	Económicas y profesionales	Familiares, consumidores y tercera edad	Acción sanitaria, educativa y social	Total
2003	3					3	6
2004	8		1	2		4	15
2005	1	2		1	1	5	10
2006	8		1			9	18
2007	6					7	13
Total	26	2	2	3	1	28	62

EVOLUCIÓN, POR COMUNIDADES AUTÓNOMAS EN LAS QUE TIENEN SU DOMICILIO SOCIAL, DE ENTIDADES ASOCIATIVAS EN ACTIVO, DE ÁMBITO ESTATAL, INSCRITAS EN EL RNA.

Cuadro B.4

Año	Andalucía	Aragón	Canarias	Cantabria	Castilla y León	Castilla-La Mancha	Cataluña	Ceuta	Comunidad Valenciana	En el extranjero	Extremadura	Foral de Navarra	Galicia	Islas Baleares	La Rioja	Madrid	Melilla	Pais Vasco	Principado de Asturias	Región de Murcia	Total
<1985	213	75	19	11	116	34	441	2	224	0	17	22	46	23	9	1.914	0	86	31	27	3.310
1985	40	17	1	3	32	8	25		27		1	4	16	1	1	244	1	15	7	9	452
1986	35	12	2		22	9	36		27		2	6	11	5	2	190		10	7	7	383
1987	36	17	4		37	14	63		36		8	8	22	4	1	316	1	9	10	12	598
1988	47	32	2	2	38	19	66		48		5	5	18	1		354		8	9	8	662
1989	51	20	2	2	38	20	67		66		4	5	9	1		352		11	10	13	671
1990	56	26	3	5	40	21	65		59		4	11	23	4	2	332		5	6	18	680
1991	89	32	6	5	71	34	74		70		6	22	40	6	2	424		7	6	21	915
1992	70	35	12	8	42	30	68		73		6	8	33	5		344		2	11	17	764
1993	142	31	9	10	51	35	96	1	106		9	11	48	6	6	446	1	6	15	25	1.054
1994	157	31	14	16	82	39	118	1	131		10	15	49	10	3	463	1	18	24	30	1.212
1995	191	35	13	10	72	43	93		130		17	18	35	9	3	492		9	25	23	1.218
1996	253	30	22	22	114	70	101	1	191		8	25	69	11	4	622		23	18	41	1.625
1997	233	28	26	15	95	37	86	1	121		9	12	43	6	5	545	2	15	34	19	1.332
1998	216	29	22	27	78	41	101	1	140		14	11	32	8	4	592		12	11	38	1.377
1999	219	28	19	19	72	37	103		172		7	14	36	6	2	586		19	17	28	1.384
2000	250	28	23	11	95	59	92		181		1	11	44	8	9	580		19	14	30	1.455
2001	276	37	23	8	90	52	95	1	193		10	15	46	8	5	557		23	18	27	1.484
2002	222	14	28	13	55	34	85	1	146		14	7	43	7	5	519		10	11	37	1.251
2003	273	30	33	12	62	41	105		148		7	9	20	8	4	597		19	14	24	1.406
2004	201	34	30	13	68	36	113	1	161		12	6	41	8	2	604	1	12	22	27	1.392
2005	360	51	44	15	164	115	164	1	235	2	10	14	59	19	6	816	1	29	59	53	2.217
2006	267	68	37	14	113	62	147	1	238		16	13	48	15	10	790	3	37	29	39	1.947
2007	242	44	37	14	97	72	133	1	205		18	14	35	11	6	691		22	24	38	1.704
Total	4.139	784	431	255	1.744	962	2.537	13	3.128	2	215	286	866	190	91	13.370	11	426	432	611	30.493

III. EVOLUCIÓN DE LAS ENTIDADES ASOCIATIVAS EN ACTIVO DE ÁMBITO ESTATAL INSCRITAS EN EL REGISTRO NACIONAL DE ASOCIACIONES ANTES DE LA ENTRADA EN VIGOR DE LA LEY ORGÁNICA 1/2002, QUE SE HAN ADAPTADO A LA MISMA CON ARREGLO A SU DISPOSICIÓN TRANSITORIA PRIMERA. POR SECCIONES

	Sección 1ª	Sección 2ª	Sección 3ª	Total
2002	170	9	3	182
2003	609	37	7	653
2004	1.435	94	16	1.545
2005	2.607	167	34	2.808
2006	1.103	36	4	1.143
2007	333	10	1	344
Total adaptadas	6.257	353	65	6.675
Total asociaciones a adaptar (24/12/64:25/05/02)	20.081	610	601	21.292
Faltan por adaptar	13.824,00	257,00	536,00	14.617

IV. ANÁLISIS DE LAS ENTIDADES ASOCIATIVAS EN ACTIVO, DE ÁMBITO ESTATAL, DESGLOSE POR COMUNIDADES AUTÓNOMAS Y GRANDES GRUPOS DE ACTIVIDAD. DISTRIBUCIÓN PROVINCIAL

COMUNIDAD AUTÓNOMA DE ANDALUCÍA

Cuadro B.4.1.

Año	Culturales e ideológicas	Deportivas, recreativas y jóvenes	Deficiencias y enfermedades	Económicas y profesionales	Familiares, consumidores y tercera edad	Femeninas	Acción sanitaria, educativa y social	Educativas	Vecinales	Varias	Total
< 1985	126	19	10	28	2	0	12	11	5	0	213
1985	29	5		2			2	2			40
1986	29		1	4	1						35
1987	21	3	1	3			7	1			36
1988	37	1		5			2		2		47
1989	39	2		7		1	1		1		51
1990	33	3	2	10	2	1	4	1			56
1991	47	9	2	14	1	6	7	3			89
1992	39	9		9	1	2	8	1	1		70
1993	91	11	2	9	6	3	16	3	1		142
1994	81	21	3	23	3		19	4	3		157
1995	119	22	6	18	1	4	16	2	3		191
1996	152	28	5	34	3	1	22	6	2		253
1997	148	30	4	13	1	4	28	4	1		233
1998	103	33	2	28	6	5	27	8	4		216
1999	105	26	4	39	4	5	24	9	3		219
2000	117	26	5	49	2	5	32	9	5		250
2001	121	37	13	38	6	6	43	8	4		276
2002	108	35	4	22	8	5	33	6	1		222
2003	104	24	1	78	9	6	45	3	3		273
2004	80	33	5	36	6	4	30	3	4		201
2005	149	61	7	52	11	7	54	11	6	2	360
2006	117	37	9	36	5	3	51	3	6		267
2007	97	41	3	30	8	5	49	3	6		242
Total	2.092	516	89	587	86	73	532	101	61	2	4.139

COMUNIDAD AUTÓNOMA DE ARAGÓN

Cuadro B.4.2.

Año	Culturales e ideológicas	Deportivas, recreativas y jóvenes	Deficiencias y enfermedades	Económicas y profesionales	Familiares, consumidores y tercera edad	Femeninas	Acción sanitaria, educativa y social	Educativas	Vecinales	Total
< 1985	38	8	4	10	0	1	3	11	0	75
1985	14			2				1		17
1986	8	1	1	1	1					12
1987	11	2		2			2			17
1988	24	1	1	5			1			32
1989	10	4	2	3			1			20
1990	16	2		7					1	26
1991	23	2		5			2			32
1992	12	4		9	1		6	2	1	35
1993	20	1		3	2		3	2		31
1994	17	5		3	1		4	1		31
1995	23		3	9						35
1996	19	3		5				2	1	30
1997	17	3		4	1		2		1	28
1998	14	2		6	1	1	4	1		29
1999	13	3		4	3		5			28
2000	8	4	1	12			2	1		28
2001	17	3	1	8			4	1	3	37
2002	5	2		5	1		1			14
2003	13	3		8		1	1	1	3	30
2004	10	5	1	8	3	1	6			34
2005	22	7		9	4	2	6	1		51
2006	29	13	2	8	2		13		1	68
2007	10	11	2	7	1	1	8	2	2	44
Total	393	89	18	143	21	7	74	26	13	784

COMUNIDAD AUTÓNOMA DE CANARIAS

Cuadro B.4.3.

Año	Culturales e ideológicas	Deportivas, recreativas y jóvenes	Deficiencias y enfermedades	Económicas y profesionales	Familiares, consumidores y tercera edad	Femeninas	Acción sanitaria, educativa y social	Educativas	Vecinales	Total
< 1985	15	2	0	0	0	0	1	1	0	19
1985	1									1
1986	1			1						2
1987	4									4
1988	2									2
1989	1	1								2
1990	2			1						3
1991	4	2								6
1992	10	1		1						12
1993	5	2			1		1			9
1994	8	3					2	1		14
1995	10			1			2			13
1996	14	4	3					1		22
1997	12	2	1	6	1		2	1	1	26
1998	12	3	1	2	1		2	1	1	22
1999	7	2	1	5			3		1	19
2000	11	1	1	2	1		5		2	23
2001	5	2	2	9			5			23
2002	9	6	1	3	2		6		1	28
2003	15	6	1	4		1	4		2	33
2004	14	3		6			5	1	1	30
2005	24	6	1	1	1	2	8	1		44
2006	16	3	1	5	4		8			37
2007	13	9	1	3	1		8		2	37
Total	215	58	14	50	12	3	62	6	11	431

COMUNIDAD AUTÓNOMA DE CANTABRIA

Cuadro B.4.4.

Año	Culturales e ideológicas	Deportivas, recreativas y jóvenes	Deficiencias y enfermedades	Económicas y profesionales	Familiares, consumidores y tercera edad	Femeninas	Acción sanitaria, educativa y social	Educativas	Vecinales	Total
< 1985	7	1	0	1	0	0	0	2	0	11
1985	2						1			3
1988	2									2
1989	2									2
1990	3			1	1					5
1991	2			2		1				5
1992	6			2						8
1993	6	1		1			2			10
1994	7	3	1	2			3			16
1995	8						2			10
1996	16	2		2			1		1	22
1997	6	1	1	2			5			15
1998	13	3		5	2	1	1		2	27
1999	11	1		4			2	1		19
2000	5	2		2			1	1		11
2001	3		1	2			1		1	8
2002	2	2	1	2	1	1	3	1		13
2003	4	2	1	3			2			12
2004	5	4		3			1			13
2005	9	1	1	3	1					15
2006	9	2	1	1		1				14
2007	5	5	1	1			2			14
Total	133	30	8	39	5	4	27	5	4	255

COMUNIDAD AUTÓNOMA DE CASTILLA Y LEÓN

Cuadro B.4.5.

Año	Culturales e ideológicas	Deportivas, recreativas y jóvenes	Deficiencias y enfermedades	Económicas y profesionales	Familiares, consumidores y tercera edad	Femeninas	Acción sanitaria, educativa y social	Educativas	Vecinales	Total
< 1985	67	7	2	14	4	2	5	14	1	116
1985	31			1						32
1986	16	1			1		4			22
1987	27	1	1	1	1	1	3	2		37
1988	29	2		2	1		3		1	38
1989	25	4	1	3			4		1	38
1990	28	2		3	3		3	1		40
1991	43	11		8		2	3	3	1	71
1992	27	3		2	2		2	3	3	42
1993	34	5	1	6		1	1	2	1	51
1994	49	8	2	6	2		7	2	6	82
1995	43	7		10	2		9	1		72
1996	75	13	1	11	1	1	6	5	1	114
1997	53	17		11	2		7	2	3	95
1998	42	5	5	11	1		8	3	3	78
1999	39	8		10	1	2	10	1	1	72
2000	53	11	2	11	2		12	2	2	95
2001	43	24	2	7	1		7	3	3	90
2002	25	11	1	9	1	2	3		3	55
2003	25	12		11			8	3	3	62
2004	31	5	2	11	4	5	7		3	68
2005	86	25	3	12	6	3	19	5	5	164
2006	54	18	4	11	3		19		4	113
2007	55	8		13	1	2	14	2	2	97
Total	1.000	208	27	184	39	21	164	54	47	1.744

COMUNIDAD AUTÓNOMA DE CASTILLA LA MANCHA

Cuadro B.4.6.

Año	Culturales e ideológicas	Deportivas, recreativas y jóvenes	Deficiencias y enfermedades	Económicas y profesionales	Familiares, consumidores y tercera edad	Femeninas	Acción sanitaria, educativa y social	Educativas	Vecinales	Total
< 1985	28	3	1	1	0	1	0	0	0	34
1985	7				1					8
1986	8						1			9
1987	10	1	1	1		1				14
1988	13	3				2	1			19
1989	13	4	1	1			1			20
1990	13	5		3						21
1991	29	2		3						34
1992	25	2	2		1		2			30
1993	22	6	2	4		1				35
1994	20	8		3		1	5	1	1	39
1995	24	4	2	5		1	5	1	1	43
1996	44	11	3	3	3		3	1	2	70
1997	23	2	1		1		8	2		37
1998	24	7	1	4			3	1	1	41
1999	22	4		2	3		4		2	37
2000	20	18		14	2	2	1	2		59
2001	30	5		9		2	4	1	1	52
2002	22	7	1	1			2	1		34
2003	16	7		6	2	1	6	1	2	41
2004	20	5		2	1	1	6		1	36
2005	55	17	3	10	3	5	19		3	115
2006	25	12		13	2	1	8		1	62
2007	30	10	1	9		3	13	1	5	72
Total	543	143	17	94	19	22	92	12	20	962

COMUNIDAD AUTÓNOMA DE CATALUÑA

Cuadro B.4.7.

Año	Culturales e ideológicas	Deportivas, recreativas y jóvenes	Deficiencias y enfermedades	Económicas y profesionales	Familiares, consumidores y tercera edad	Femeninas	Acción sanitaria, educativa y social	Educativas	Vecinales	Total
< 1985	239	30	22	108	9	1	26	3	3	441
1985	14	2	2	4			3			25
1986	16	3	1	7			7	1	1	36
1987	39	1		14	2	1	6			63
1988	32	3	3	17		1	7	1	2	66
1989	27	10	2	17	1	2	7	1		67
1990	30	5	1	18	5	1	5			65
1991	42	5	1	16	3	1	4		2	74
1992	32	7		21		2	6			68
1993	56	6	1	20	1	2	8		2	96
1994	62	9	1	28	5	3	8	1	1	118
1995	47	7	4	17	5	3	8		2	93
1996	45	8	1	19		3	23	2		101
1997	44	7	3	19	5		8			86
1998	40	11	1	27	1	3	16	1	1	101
1999	43	10	2	35	2		11			103
2000	32	7	3	30	3	1	15	1		92
2001	27	10	5	34	1	3	15			95
2002	24	8	4	29	5		14		1	85
2003	38	14	3	29	4	2	15			105
2004	37	6	6	34	2		26	1	1	113
2005	48	26	7	41	6	2	34			164
2006	46	26	7	24	1	2	40		1	147
2007	40	15	6	42		2	28			133
Total	1.100	236	86	650	61	35	340	12	17	2.537

CIUDAD AUTÓNOMA DE CEUTA

Cuadro B.4.8.

Año	Culturales e ideológicas	Deportivas, recreativas y jóvenes	Deficiencias y enfermedades	Acción sanitaria, educativa y social	Total
< 1985	0	1	1	0	2
1993				1	1
1994	1				1
1996		1			1
1997	1				1
1998				1	1
2001				1	1
2002				1	1
2004				1	1
2005				1	1
2006	1				1
2007	1				1
Total	4	2	1	6	13

COMUNIDAD AUTÓNOMA VALENCIANA

Cuadro B.4.9.

Año	Culturales e ideológicas	Deportivas, recreativas y jóvenes	Deficiencias y enfermedades	Económicas y profesionales	Familiares, consumidores y tercera edad	Femeninas	Acción sanitaria, educativa y social	Educativas	Vecinales	Varias	Total
< 1985	165	13	7	19	6	1	5	5	3	0	224
1985	20	2		3	1			1			27
1986	17	3	3	2	2						27
1987	26	2		5			1	1	1		36
1988	31	2	4	7			2	2			48
1989	43	7		7	1	1	7				66
1990	37	7		9				5	1		59
1991	50	6	1	4	2	1	5	1			70
1992	46	14		4			8	1			73
1993	56	18		15	2	3	9	3			106
1994	80	18	1	21	1		9	1			131
1995	74	17	3	15	5	1	13		2		130
1996	110	30	1	20	6	1	19	4			191
1997	68	18	3	9	3		16	2	2		121
1998	75	22	2	18	1	2	14	5	1		140
1999	80	27	4	28	4	2	24	3			172
2000	83	37	7	23	5	1	19	3	3		181
2001	95	34	3	21	9	2	24	2	3		193
2002	69	23	6	18	5	1	21	1	2		146
2003	66	28	3	22	4	1	16	4	4		148
2004	72	28	2	26	5	2	26				161
2005	106	43	5	18	6	5	46	4	2		235
2006	97	30	9	20	9	7	55	4	6	1	238
2007	76	28	7	23	4	6	56		5		205
Total	1.642	457	71	357	81	37	395	52	35	1	3.128

COMUNIDAD AUTÓNOMA DE EXTREMADURA

Cuadro B.4.10.

Año	Culturales e ideológicas	Deportivas, recreativas y jóvenes	Deficiencias y enfermedades	Económicas y profesionales	Familiares, consumidores y tercera edad	Femeninas	Acción sanitaria, educativa y social	Educativas	Vecinales	Total
< 1985	12	1	0	0	0	0	1	3	0	17
1985			1							1
1986	1			1						2
1987	7			1						8
1988	4			1						5
1989	2	1					1			4
1990	4									4
1991	1	1		3			1			6
1992	4			2						6
1993	6	1			1	1				9
1994	4			2	1		2	1		10
1995	8		2	3		1	2		1	17
1996	3	1		3			1			8
1997	5	1		1	1	1				9
1998	7	2		5						14
1999	2			3	1				1	7
2000				1						1
2001	2	1		3		1	3			10
2002	6	3		1			4			14
2003	2	2		2			1			7
2004	3	2		3	1		2		1	12
2005	2	2		1	1		3		1	10
2006	4	4	1	4			1		2	16
2007	9	3		5			1			18
Total	98	25	4	45	6	4	23	4	6	215

COMUNIDAD AUTÓNOMA DE NAVARRA

Cuadro B.4.11.

Año	Culturales e ideológicas	Deportivas, recreativas y jóvenes	Deficiencias y enFermedades	Económicas y profesionales	Familiares, consumidores y tercera edad	Femeninas	Acción sanitaria, educativa y social	Educativas	Vecinales	Total
< 1985	10	1	0	1	1	0	3	2	0	18
1985	1			2	1					4
1986	5				1					6
1987	7			1						8
1988	2			2			1			5
1989	4			1						5
1990	10		1							11
1991	15	3		3			1			22
1992	7						1			8
1993	7			2				2		11
1994	11		1	1	1				1	15
1995	13			3	2					18
1996	20	1		2			2			25
1997	7	1		1		1	1	1		12
1998	6	1		1	1		2			11
1999	6	1	1	4			2			14
2000	4	2		4			1			11
2001	6	3		2			3		1	15
2002	4			1			2			7
2003	4	1		2		1	1			9
2004				2	1		2		1	6
2005	9	1		2	1		1			14
2006	4	3		4		1	1			13
2007	7	2			1		4			14
Total	171	21	3	41	10	3	28	6	3	286

COMUNIDAD AUTÓNOMA DE GALICIA

Cuadro B.4.12.

Año	Culturales e ideológicas	Deportivas, recreativas y jóvenes	Deficiencias y enfermedades	Económicas y profesionales	Familiares, consumidores y tercera edad	Femeninas	Acción sanitaria, educativa y social	Educativas	Vecinales	Total
< 1985	27	3	2	4	1	0	1	2	1	41
1985	10	1		1		1	2	1		16
1986	8	1		2						11
1987	14	2	2	2			1	1		22
1988	17						1			18
1989	7						1		1	9
1990	15	5		2			1			23
1991	18	6	2	6	2	1	3	1	1	40
1992	21	5	1	1	1		1	2	1	33
1993	26	11		4			4		3	48
1994	34	7	1	1	1		3	1	1	49
1995	22	5	1	3	1		1	1	1	35
1996	37	10		10		1	8	3		69
1997	28	2		5	1	1	3	2	1	43
1998	16	2		8			5	1		32
1999	16	3	2	11	1		2	1		36
2000	22	6		7	3		5	1		44
2001	21	7		11	1		3		3	46
2002	25	3		4	2		9			43
2003	10	2	2	3			3			20
2004	8	6	1	16	1		6	1	2	41
2005	25	4	2	15	2	2	7	1	1	59
2006	19	8	1	12	1		7			48
2007	14	1		10	1	1	6	1	1	35
Total	464	101	17	138	19	7	83	20	17	866

COMUNIDAD AUTÓNOMA DE LAS ISLAS BALEARES

Cuadro B.4.13.

Año	Culturales e ideológicas	Deportivas, recreativas y jóvenes	Deficiencias y enfermedades	Económicas y profesionales	Femeninas	Acción sanitaria, educativa y social	Vecinales	Total
< 1985	14	4	0	4	0	1	0	23
1985		1						1
1986	5							5
1987	2	1				1		4
1988	1							1
1989		1						1
1990	2					2		4
1991	5		1					6
1992	2	1				1	1	5
1993	4		1	1				6
1994	6	1		2		1		10
1995	5	1		3				9
1996	5			1		5		11
1997	4			1		1		6
1998	3			3		2		8
1999	2		1	1		2		6
2000	3	3		2				8
2001	3	1		1	1	2		8
2002	3	3				1		7
2003	1	3		2		2		8
2004	3	1		2		2		8
2005	8		2	4		5		19
2006	6	2		2		5		15
2007	4		1	3		3		11
Total	91	23	6	32	1	36	1	190

COMUNIDAD AUTÓNOMA DE LA RIOJA

Cuadro B.4.14.

Año	Culturales e ideológicas	Deportivas, recreativas y juveniles	Deficiencias y enfermedades	Económicas y profesionales	Femeninas	Acción sanitaria, educativa y social	Vecinales	Total
< 1985	6	1	0	1	0	1	0	9
1985	1							1
1986	1		1					2
1987	1							1
1990	2							2
1991	1		1					2
1993	3			1		2		6
1994	2	1						3
1995	2	1						3
1996	2	1				1		4
1997	2	1		2				5
1998	1					3		4
1999	2							2
2000	2		1	5			1	9
2001	1			3		1		5
2002	4			1				5
2003	1	1		2				4
2004	1			1				2
2005	1	3		2				6
2006	1	1	1	4		3		10
2007	3	1		1	1			6
Total	40	11	4	23	1	11	1	91

COMUNIDAD AUTÓNOMA DE MADRID

Cuadro B.4.15.

Año	Culturales e ideológicas	Deportivas, recreativas y jóvenes	Deficiencias y enfermedades	Económicas y profesionales	Familiares, consumidores y tercera edad	Femeninas	Acción sanitaria, educativa y social	Educativas	Vecinales	Total
< 1985	953	163	57	480	63	22	93	72	11	1.914
1985	143	16	8	38	10	2	17	8	2	244
1986	122	9	5	31	3	2	14	4		190
1987	175	19	11	70	9	4	18	10		316
1988	200	23	5	71	13	2	21	16	3	354
1989	189	31	10	60	17	6	32	5	2	352
1990	173	35	13	67	8	10	16	8	2	332
1991	238	33	12	82	10	6	30	11	2	424
1992	189	25	5	63	16	4	26	11	5	344
1993	249	33	10	75	22	8	32	11	6	446
1994	249	48	14	70	24	4	40	10	4	463
1995	265	44	21	67	15	14	42	18	6	492
1996	349	37	14	94	22	12	74	15	5	622
1997	273	39	9	81	23	4	91	18	7	545
1998	232	55	7	141	29	8	106	12	2	592
1999	226	37	16	152	19	7	105	17	7	586
2000	220	55	16	140	26	11	99	10	3	580
2001	175	32	16	169	30	8	106	15	6	557
2002	166	60	17	129	32	14	90	6	5	519
2003	228	51	28	138	22	6	109	10	5	597
2004	233	57	20	143	21	9	103	13	5	604
2005	293	79	28	182	39	10	155	24	6	816
2006	296	79	18	148	39	11	173	14	12	790
2007	258	73	9	114	25	19	178	11	4	691
Total	6.094	1.133	369	2.805	537	203	1.770	349	110	13.370

CIUDAD AUTÓNOMA DE MELILLA

Cuadro B.4.16.

Año	Culturales e ideológicas	Deportivas, recreativas y jóvenes	Económicas y profesionales	Acción sanitaria, educativa y social	Total
1985	1				1
1987	1				1
1993	1				1
1994	1				1
1997		1	1		2
2004	1				1
2005				1	1
2006	1			2	3
Total	6	1	1	3	11

COMUNIDAD AUTÓNOMA DEL PAÍS VASCO

Cuadro B.4.17.

Año	Culturales e ideológicas	Deportivas, recreativas y jóvenes	Deficiencias y enfermedades	Económicas y profesionales	Familiares, consumidores y tercera edad	Femeninas	Acción sanitaria, educativa y social	Educativas	Vecinales	Total
< 1985	57	9	1	9	2	0	5	1	2	86
1985	7	2		2		1	2	1		15
1986	9			1						10
1987	7			1			1			9
1988	5			1			2			8
1989	5			4	1		1			11
1990		2		2			1			5
1991	4		1	2						7
1992	2									2
1993	2			1						6
1994	8	5		4	1					18
1995	5	1		1			2			9
1996	10	3	1	5	1		3			23
1997	9	2	1	2			1			15
1998	3		1	6	1		1			12
1999	5	3		10			1			19
2000	3	3		11			2			19
2001	9	3	1	5	1		4			23
2002	4		2	4						10
2003	9	2		1	1		6			19
2004	2	3		4	1		2			12
2005	9	3	1	10	3	1	2			29
2006	12	5	2	9	3	1	5			37
2007	7	2		7		1	3		2	22
Total	193	48	11	102	15	4	47	2	4	426

COMUNIDAD AUTÓNOMA DEL PRINCIPADO DE ASTURIAS

Cuadro B.4.18.

Año	Culturales e ideológicas	Deportivas, recreativas y jóvenes	Deficiencias y enfermedades	Económicas y profesionales	Familiares, consumidores y tercera edad	Femeninas	Acción sanitaria, educativa y social	Educativas	Vecinales	Total
< 1985	18	2	1	2	1	0	4	3	0	31
1985	5		1	1						7
1986	4			1			1	1		7
1987	6			2			2			10
1988	7	1		1						9
1989	6	2		1			1			10
1990	2			4						6
1991	3	1		2						6
1992	5	2		2			1	1		11
1993	8	1	1	2			1	1	1	15
1994	19	2		2	1					24
1995	15	4		4	1				1	25
1996	10	3			1		2	1	1	18
1997	19	5		5	2		1		2	34
1998	8	1		1			1			11
1999	6	1	1	5	4					17
2000	10			3			1			14
2001	4		3	8			2	1		18
2002	4	2		3	1				1	11
2003	3	2	3	2		1	3			14
2004	5	4	1	8	1		1		2	22
2005	26	9	1	13	2		6	2		59
2006	12	6		2	2	1	4		2	29
2007	8	4	1	2	2		7			24
Total	213	52	13	76	18	2	38	10	10	432

COMUNIDAD AUTÓNOMA DE LA REGIÓN DE MURCIA

Cuadro B.4.19.

Año	Culturales e ideológicas	Deportivas, recreativas y jóvenes	Deficiencias y enfermedades	Económicas y profesionales	Familiares, consumidores y tercera edad	Femeninas	Acción sanitaria, educativa y social	Educativas	Vecinales	Total general
< 1985	17	2	2	2	0	0	4	0	0	27
1985	6	1	2							9
1986	5		1	1						7
1987	7	2	2	1						12
1988	4			3			1			8
1989	10	1		2						13
1990	9	3	1	1			3		1	18
1991	15			4	1		1			21
1992	9	3	1	3			1			17
1993	15	2	1	4	1		2			25
1994	18	6		1	2	1	2			30
1995	13	2		4		1	3			23
1996	27	6		2	1		4	1		41
1997	10	2	1	3			3			19
1998	16	5	1	7			8	1		38
1999	15	1	1	7			2	1	1	28
2000	14	4		4	1		7			30
2001	12	4	1	4	2		4			27
2002	12	6	1	7	1	1	6	2	1	37
2003	4	5	2	4	3	1	4		1	24
2004	6	3	1	7	2		8			27
2005	19	8	1	13	1		8	1	2	53
2006	16	3	1	6	2	2	8		1	39
2007	11	5	1	6	3	1	10		1	38
Total	290	74	21	96	20	7	89	6	8	611

EVOLUCIÓN, POR PROVINCIAS, DE LAS ENTIDADES ASOCIATIVAS DE ÁMBITO ESTATAL

Cuadro B.4.20.

Descripción Provincia	< 1985	1985	1986	1987	1988	1989	1990	1991	1992	1993	1994	1995	1996	1997	1998	1999	2000	2001	2002	2003	2004	2005	2006	2007	Total	
ÁLAVA	12	7	1	1	1	1				2			7	1	1	1	2	7	2	3	1	4	3	4	61	
ALBACETE	4	2	1	3	1	1	5	2	5	1	3	8	8	6	2	7	8	4	4	4	3	8	8	12	11	117
ALICANTE	62	13	12	13	14	22	18	29	29	43	44	47	59	38	51	54	58	69	48	66	57	87	86	79	1.098	
ALMERÍA	20	6	3	1	3	2	1	8	2	10	11	11	14	13	7	13	7	5	9	13	5	7	10	11	192	
ASTURIAS	31	7	7	10	9	10	6	6	11	15	24	25	18	34	11	17	14	18	11	14	22	59	29	24	432	
ÁVILA	6	1	2	1	3	2	1		1	2	3	4	8	16	6	3	2	4	2	5	4	13	12	10	111	
BADAJOS	10	1	1	5	3	4	2	3	3	4	4	8	2	3	5	6		6	6	3	5	5	9	15	113	
BARCELONA	411	24	31	60	62	60	55	67	63	86	106	87	86	79	90	87	79	78	74	95	104	152	128	118	2.282	
BURGOS	7	3	1	5	2	9	4	10	6	7	4	4	10	8	13	20	20	26	14	11	11	50	25	20	290	
CÁCERES	7		1	3	2		2	3	3	5	6	9	6	6	9	1	1	4	8	4	7	5	7	3	102	
CÁDIZ	23	5	6	9	11	5	8	10	12	22	18	17	22	12	29	25	15	20	17	18	22	25	27	31	409	
CANTABRIA	11	3			2	2	5	5	8	10	16	10	22	15	27	19	11	8	13	12	13	15	14	14	255	
CASTELLÓN	13	2	3	3	4	5	11	5	5	16	21	14	31	19	26	21	28	30	19	18	22	33	30	22	401	
CEUTA	2									1	1		1	1	1			1	1		1	1	1	1	13	
CIUDAD REAL	17	4	7	7	11	12	11	19	14	14	14	17	36	17	30	21	30	29	21	22	15	59	23	34	484	
CÓRDOBA	26	2	3	2	6	4	6	10	4	9	12	15	33	22	25	11	27	19	18	25	16	52	36	23	406	
CORUÑA, A	22	6	6	9	7	6	13	23	14	31	31	23	39	35	19	22	23	18	18	7	16	28	25	18	459	
CUENCA	2		1		1	3	3	4	7	4	6	2	7	2	1	1	3	2	1	4	2	7	3	2	68	
GIRONA	7		1		2	4	5	3	1	6	2	3	2	3	2	9	5	10	4	4	3	5	5	7	93	
GRANADA	37	5	6	5	8	9	10	7	12	22	18	26	38	37	30	29	30	38	48	27	34	50	30	32	588	
GUADALAJARA	6	1		1	4	1		2	2	7	6	6	10	4	3	3	4	2	1	6	4	7	7	9	96	
GUIPÚZCOA	9	1	1	1	2	1	2	2	1	2	7	1	5	7	7	8	4	7	3	3	3	10	10	5	102	
HUELVA	6	2	1			3	4			4	11	6	7	12	9	16	11	11	6	14	11	35	11	11	191	
HUESCA	4		3		1	2	5	4	4	2	2	3	3	3	2	6	4	8	2	4	5	3	11	7	88	
ISLAS BALEARES	23	1	5	4	1	1	4	6	5	6	10	9	11	6	8	6	8	8	7	8	8	19	15	11	190	
JAÉN	14	2		3	6	7	3	8	4	16	10	14	8	18	15	14	26	33	16	15	21	55	25	28	361	
LEÓN	15	3	4	4	2	3	3	7	4	7	12	2	8	7	6	9	9	13	13	13	17	24	22	11	218	
LLEIDA	8		2	2				2	2	1	3	1	6	1	5	4	3	2	1	1		3	7	4	58	
LUGO	4	2		2	1		1	1	5	2	3	2	6	1	2	2	6	6	2	3	5	6	3	6	71	

Este cuadro continúa en la página siguiente

Este cuadro es continuación del contenido en la página anterior (Cuadro B.4.20)

Descripción Provincia	< 1985	1985	1986	1987	1988	1989	1990	1991	1992	1993	1994	1995	1996	1997	1998	1999	2000	2001	2002	2003	2004	2005	2006	2007	Total
MADRID	1.914	244	190	316	354	352	332	424	344	446	463	492	622	545	592	586	580	557	519	597	604	818	790	691	13.372
MÁLAGA	13	6	5	7	2	9	9	27	20	31	33	43	53	30	36	51	58	70	51	95	39	52	51	39	830
MELILLA	0	1		1						1	1			2							1	1	3		11
MURCIA	27	9	7	12	8	13	18	21	17	25	30	23	41	19	38	28	30	27	37	24	27	53	39	38	611
NAVARRA	22	4	6	8	5	5	11	22	8	11	15	18	25	12	11	14	11	15	7	9	6	14	13	14	286
OURENSE	5		1		1			4	2	3	3	1	7		2		5	2	3	1	1	3	7	3	54
PALENCIA	5	1		1	1	4	3	3	2	4	7	9	2			2	5	2	2	4	4	11	6	4	82
PALMAS, LAS	9	1		3	2	1	3	3	6	5	6	7	10	18	14	10	17	13	16	17	17	28	23	24	253
PONTEVEDRA	15	8	4	11	9	3	9	12	12	12	12	9	17	7	9	12	10	20	20	9	19	22	13	8	282
RIOJA, LA	9	1	2	1			2	2		6	3	3	4	5	4	2	9	5	5	4	2	6	10	6	91
SALAMANCA	16	7	5	10	9	5	9	11	7	11	11	20	45	22	12	11	18	18	8	10	17	25	12	19	338
SEGOVIA	4		1	2	4		1	8	1	3	5	6	3	2			2	3	2		2	8	6	4	67
SEVILLA	74	12	11	9	11	12	15	19	16	28	44	59	78	89	65	60	76	80	57	66	53	84	77	67	1.162
SORIA	2	1		1				1	1	1	2		2	4	3		7	2	1	3	3	8	11	4	57
STA CRUZ DE TENERIFE	10		2	1		1		3	6	4	8	6	12	8	8	9	6	10	12	16	13	16	14	13	178
TARRAGONA	15	1	2	1	2	3	5	2	2	3	7	2	7	3	4	3	5	5	6	5	6	4	7	4	104
TERUEL	5							1		2	2	3	4		1		2	1	1			2	1	2	27
TOLEDO	5	1		3	2	3	2	7	2	9	10	10	9	8	5	5	14	15	7	6	7	34	17	16	197
VALENCIA/VALÈNCIA	149	12	12	20	30	39	30	36	39	47	66	69	101	64	63	97	95	94	79	64	82	115	122	104	1.629
VALLADOLID	53	11	9	11	16	13	17	28	18	14	34	25	32	35	38	25	31	19	12	13	8	23	16	19	520
VIZCAYA	65	7	8	7	5	9	3	5	1	2	11	8	11	7	4	10	13	9	5	13	8	15	24	13	263
ZAMORA	8	5		2	1	2	2	3	2	2	4	2	4	1		2	1	3	1	3	2	2	3	6	61
ZARAGOZA	66	17	9	17	31	18	21	27	31	27	27	29	23	25	26	22	24	27	11	25	29	46	56	35	669
TOTAL	3.310	452	383	598	662	671	680	915	764	1.054	1.212	1.218	1.625	1.332	1.377	1.384	1.455	1.484	1.251	1.406	1.392	2.217	1.947	1.704	30.493

EVOLUCIÓN, POR ACTIVIDAD PRINCIPAL, DE LAS ENTIDADES ASOCIATIVAS DE ÁMBITO ESTATAL

Cuadro B.4.21.

Descripción de actividad	< 1985	1985	1986	1987	1988	1989	1990	1991	1992	1993	1994	1995	1996	1997	1998	1999	2000	2001	2002	2003	2004	2005	2006	2007	Total general	
0 VARIAS	0																						2	1		3
TOTAL VARIAS	0																						2	1		3
1100 CULTURALES	0															1										1
111 ESOTÉRICAS Y PARACIENCIAS	24	2	2	4	4	3	1	2	9	3	9	6	7	5	7	5	3	8	1	6	9	6	7	3		136
1111 SOCIO-CULTURALES	486	75	66	98	106	86	89	135	101	130	173	234	281	161	110	89	41	46	15	23	37	137	58	52		2.829
1112 CIENCIAS	112	23	36	45	50	31	14	51	40	64	60	60	100	92	80	43	30	38	23	25	24	27	50	41		1.159
1113 ARTES, HUMANIDADES Y CIENCIAS SOCIALES	86	13	13	15	23	13	12	26	17	34	36	17	41	52	89	118	138	71	100	108	82	120	121	98		1.443
1119 OTRAS CIENCIAS Y HUMANIDADES	0																						3			3
112 REFERIDAS A PAÍSES EXTRANJEROS	224	41	22	54	61	72	76	74	48	72	70	73	70	39	24	16	8	12	22	21	25	6	6	13		1.149
1120 COLECCIONISMO	0																									3
1121 COLECCIONISMO	37	4	2	5	3	4	7	3	3	5	5	3	5	4	1	9	4	1	1	5	2	7	3	2		125
1122 MUSEOS	8	3		2	4	1		7	1	5	3	2	3	1	4	3	3	6	4	1	3	8	5	2		79
113 ASOCIACIONES VINCULADAS A ENTIDADES INTERNACIONALES	59						1	4	2	3	5	1	2	5	5	1	1									91
1131 RADIOAFICIÓN	25	3	4	5	8	6	7	20	18	33	17	24	24	16	5	7	2	4		1	1			4		234
1132 TELECLUBES	1					1						1														3
1133 ESPECTÁCULOS	81	27	28	17	29	24	26	34	22	36	41	41	76	53	45	51	62	72	49	65	66	82	83	48		1.158
1134 OTROS MEDIOS DE COMUNICACIÓN	30	6	2	5	8	6	3	10	9	9	15	6	8	14	17	13	36	30	23	38	31	47	33	23		422
114 DELEGACIONES EN ESPAÑA DE ASOCIACIONES EXTRANJERAS	0																									3
1141 MÚSICA CLÁSICA	83	12	11	23	27	27	30	27	19	19	30	40	51	48	38	42	39	34	35	25	26	49	30	27		792
1142 MÚSICA POPULAR Y FOLKLÓRICA	93	14	6	12	17	14	18	30	28	31	30	25	60	38	38	36	48	60	39	34	27	89	43	31		861
1143 OTRAS MUSICALES	0			1	1	3							1	17	19	11	20	22	19	19	14	28	37	44		266
1151 MONUMENTALES	14	5	1	2	3	7		1	3	8	11	5	7	2	8	8	8	4	4	3	4	11	2	4		125
1152 COSTUMBRISTAS Y TRADICIONES HISTÓRICAS	31	7	4	5	7	14	11	7	10	14	7	6	15	9	5	10	11	9	6	5	3	12	24	23		255
1153 ETNOLÓGICAS	9	1	1	1	1		3	2	2	1	1			3	2			2				1		1		31
1154 OTRAS HISTÓRICAS	0							1	2	1					3	9	7	7	10	5	7	21	24	21		118
1160 REFERENTES A LA NATURALEZA	0																					1				1
1161 SOBRE ANIMALES Y PLANTAS	119	19	21	17	8	10	20	40	32	27	19	46	49	56	24	22	43	36	20	29	18	39	48	50		812
1162 DEFENSA DEL MEDIO AMBIENTE	47	9	13	16	14	25	29	23	28	46	47	31	49	55	29	23	23	34	32	31	42	48	51	35		780
1163 NATURISMO Y MEDICINAS ALTERNATIVAS	42	6	4	5	4	7	1	6	5	10	16	8	16	17	13	25	28	31	20	26	31	40	42	37		440
1169 OTRAS REFERENTES A LA NATURALEZA	0																					1				1
1211 MASONERÍA	5		1	2	2			1			8		2		3	2		7	1	1	1	2	4	2		44

Descripción de actividad	< 1985	1985	1986	1987	1988	1989	1990	1991	1992	1993	1994	1995	1996	1997	1998	1999	2000	2001	2002	2003	2004	2005	2006	2007	Total general
1212 ROTARISMO Y CLUBES DE LEONES	4				1		1				1		1	2	1					1	1	1			14
1213 DERECHOS HUMANOS	42	10	4	14	10	16	7	8	15	29	40	34	29	14	21	26	21	8	25	19	16	27	20	25	480
1214 ACTIVIDADES CIVICO-POLÍTICAS	56	3	6	4	12	1	8	6	11	11	10	13	8	8	11	5	5	5	11	15	27	28	28	26	318
1215 DE BASE RELIGIOSA	41	2	2	7	3	7	9	13	5	17	17	17	27	15	8	22	22	20	22	25	15	28	22	32	398
1216 REFERIDAS A TEMAS MILITARES	26	2	3	2	3	1	4	2	1	2	2	2	5	3	3	1	3	5	7	11	15	11	17	4	135
1217 NACIONALISTAS	13	4	2	1	1	3	1	5	1	1	1		1		1	1	1	2	2	1	1	3	1		47
1218 DEFENSA DE LA VIDA HUMANA	7	1	1	3		1	1	2	4		3	1			1	1			1		3			1	31
1999 OTRAS CULTURALES E IDEOLÓGICAS	0																					5			5
TOTAL CULTURALES E IDEOLÓGICAS	1.805	292	255	365	410	383	379	540	436	611	677	696	938	729	615	600	607	574	492	543	531	891	765	648	14.782
2111 DEPORTIVAS EN GRAL.	19	5	1	3	3	6	5	18	10	7	26	23	21	14	8	9	8	9	8	7	15	24	13	7	269
2112 DEPORTIVAS ESPECÍFICAS	62	8	4	8	4	5	21	15	13	35	24	12	35	32	44	47	47	60	52	40	44	86	83	61	842
2113 PEÑAS DE SEGUIDORES Y AFICIONADOS	24		1	2	4	1	3		4	12	10	16	40	19	16	22	29	11	12	13	11	26	17	13	306
2114 EX-DEPORTISTAS	2					1		1	2							2	2				1		1		12
2115 CLUBES DE AUTOMOVILISTAS, MOTORISTAS Y OTROS	12	1	1	2		1	4	3	5	7	14	20	13	10	24	8	31	21	27	22	21	29	38	43	357
2211 RECREATIVAS EN GRAL.	24	1			3	2	3	5	12	8	14	6	4	16	20	9	19	32	45	45	28	45	43	37	421
2212 PEÑAS Y CASINOS	14				2	2	3	5	3	3	8	1	2	4	3	1	2	2	2	2	15	19	17	21	149
2213 CASAS REGIONALES	18		1		3	1	1		2			2	2	2		2	2	1		1		5	1	3	47
2214 PEÑAS TAURINAS	26	3	6	11	11	12	14	12	10	12	17	12	15	6	9	6	10	6	8	3	5	10	3	5	232
2215 DE FESTEJOS	7	1	1	1	1	3	2	7	1	3	4	2	3	3	5	4	11	2	2	2	7	13	9	7	101
2216 JUEGOS DE SALÓN	4				1	1		2	1	1	6	3	1	4		2	1	4	2	1	2	3	2	2	44
2217 EXCURSIONISMO	23	5	3	2	2	20	7	8	5	5	13	4	8	4	8	4	1	3	1	3	1	2	2	2	136
2218 GASTRONOMÍA	4	1		1		4	1	4	4	4	6	10	12	8	10	10	7	10	9	7	12	20	12	10	166
2300 REFERIDAS A LOS JOVENES	0															1									1
2311 JÓVENES	33	5		3	2	9	5	1	4	1	3	4	6	12	5		9	5	3	1	3	13	10	7	144
2999 OTRAS DEPORTIVAS, RECREATIVAS Y JOVENES	0																						1		1
TOTAL DEPORTIVAS, RECREATIVAS Y JÓVENES	272	30	18	34	36	68	69	81	76	98	145	115	162	134	152	127	179	166	171	165	165	295	252	218	3.228
3111 DEFICIENCIAS FÍSICAS	60	5	8	9	6	5	8	14	4	11	11	19	12	5	3	8	12	17	11	11	4	8	9	7	267
3112 DEFICIENCIAS PSICOLÓGICAS	12	1		2	3	7	4	3	1	3	5	9	1	3	6	4	3	6	4	4	3	4	11	9	108
3113 DEFICIENCIAS DE LA INTELIGENCIA	16	1						1		1		1		2	3	1	1	1	1		1	2	5		37
3114 ENFERMEDADES Y OTRAS DEFICIENCIAS	22	7	5	7	4	4	6	3	2	4	8	13	16	14	9	20	20	24	22	29	31	46	32	15	363
3199 OTRAS REFERIDAS A DEFICIENCIAS Y ENFERMEDADES	0																					2		2	4
TOTAL DEFICIENCIAS Y ENFERMEDADES	110	14	13	18	13	16	18	21	7	19	24	42	29	24	21	33	36	48	38	44	39	62	57	33	779
4111 CÁMARAS COMERCIALES	18	2	1	5	2	1	2	4	2	4	8	4	11	5	4	3	2	4	3	2	4	4	10	7	112

Descripción de actividad	< 1985	1985	1986	1987	1988	1989	1990	1991	1992	1993	1994	1995	1996	1997	1998	1999	2000	2001	2002	2003	2004	2005	2006	2007	Total general	
4112 DE ASUNTOS FINANCIEROS Y DE SEGUROS	19			3	2	1	1	3	3	1		5	4	7	6	6	4	3	2	2	2	3	15	6	98	
4113 TURISMO Y HOSTELERÍA	21	1	2	4	1	1	3	5	2	10	6	7	11	12	15	9	16	7	10	6	12	11	16	8	196	
4114 FERIAS Y EXPOSICIONES	4	1	1	1	1		1	2	2	2	3	1	4	3	1	1	1	3	2		1	2	3	3	43	
4115 SECTOR DE AGRICULTURA, GANADERÍA, CAZA Y PESCA	29	3	1	6	4	6	3	10	5	8	13	10	8	10	28	17	25	22	16	25	22	20	20	29	340	
4116 EXTRACTIVAS, INDUSTRIA Y CONSTRUCCIÓN	74	3	6	8	12	11	18	6	7	6	17	5	9	10	12	8	5	9	6	6	13	8	9	8	276	
4117 SECTOR COMERCIO, TRANSPORTE Y OTROS SERVICIOS	18	2		3	2	5	1	4	3	2	4	5	2	6	32	27	46	47	22	69	36	36	22	26	420	
4118 OTRAS ECONÓMICAS	3			1				1			2		4	8	11	12	6	27	24	23	17	15	23	22	199	
4211 PROFESIONALES DE PRENSA RADIO Y TELEVISION	22	3		5	2	8	6	2	1	4	9	11	11	3	6	5	2	4	6	9	5	12	3	6	145	
4212 PROFESIONALES DEL ARTE Y LA LITERATURA	7			4	2	3	6	1	2	3	1	1	7	7	3	9	6	6	1	3	2	5	9	4	92	
4213 PROFESIONALES DE LA ENSEÑANZA	40	11	6	12	10	15	13	23	14	19	9	33	27	16	7	11	9	16	8	18	20	32	5	7	381	
4214 PROFESIONALES DE LA SANIDAD	252	21	21	30	46	36	29	65	45	52	48	39	50	27	42	73	53	59	49	43	59	76	45	37	1.297	
4215 OTROS PROFESIONALES TITULADOS	75	1	6	3	13	4	12	12	16	10	17	9	12	21	35	66	62	49	32	32	26	52	58	29	652	
4216 OTROS PROFESIONALES	102	8	8	19	18	15	33	16	17	27	32	33	51	31	71	73	83	78	57	79	93	112	71	84	1.211	
4999 OTRAS ECONÓMICAS Y PROFESIONALES	0																		1						1	
TOTAL ECONÓMICAS Y PROFESIONALES	684	56	52	104	115	106	128	154	119	148	169	163	211	166	273	320	320	334	239	317	312	388	309	276	5.463	
5111 PADRES DE FAMILIA	8					1	1	1	1	1	1		2		1	1	1			1		3	3	1	26	
5112 DE PROTECCIÓN Y ORIENTACIÓN FAMILIAR	15	2		3	2	2	3	3	1	7	8	3	3		3	1	3	5	6	6	7	8	10	8	109	
5113 OTROS QUE AFECTAN A LA FAMILIA	3			1	1		1	2	1	2	7	3	2	3	4	1	5	1	2	4	3	3	1	2	53	
5211 CONSUMIDORES Y USUARIOS	23	5	2	5	5	5	5	3	13	13	13	10	23	18	13	9	12	20	19	12	11	25	18	9	291	
5212 AFECTADOS Y PERJUDICADOS	8					2	2		1		4	9	5	18	15	22	17	23	22	15	23	27	32	19	265	
5311 TERCERA EDAD	29	5	5	3	6	3	6	9	3	5	6	5	1	1	3	2	2		2	2	2	8	1	3	112	
5312 JUBILADOS Y PENSIONISTAS CIVILES	3	1				7	1	1	2	8	4	2	2		5	6	5	2	8	4	2	12	8	4	87	
5313 JUBILADOS Y PENSIONISTAS MILITARES	0									1				1							1	1	1	1	6	
TOTAL FAMILIARES, CONSUMIDORES Y TERCERA EDAD	89	13	9	12	14	20	19	19	22	36	43	32	38	41	44	42	45	51	59	45	49	87	73	47	949	
6111 AMAS DE CASA	2										1		1		1							1			6	
6112 REIVINDICATIVAS	14	3	2	6	2	6	5	8	4	17	5	16	11	5	8	6	6	15	11	8	12	18	14	20	222	
6113 PROFESIONALES	5			1	1	1	3	5			2	1	2		3	3	4	1	7	8	5	6	6	6	70	
6114 ASISTENCIALES	6	1			2	2	3	2	2	1	1	8	4	1	5	5	6	4	3	3	3	1	9	5	12	86
6115 CULTURALES, RECREATIVAS Y DEPORTIVAS	1						1	1	1			1	3	3	3	2	4	3	2	2	4	3	1	2	34	
6116 OTRAS REFERIDAS A LA MUJER	0					1		2	1	1				2					1			2	4	2	16	
TOTAL FEMENINAS	28	4	2	7	5	10	12	18	8	19	9	25	19	11	20	16	20	23	24	21	22	39	30	42	434	
7111 PREVENCIÓN Y REHABILITACION DE ADICIONES PATOLÓGICAS	30	16	4	13	6	12	10	13	12	7	12	13	16	10	7	10	5	5	1	2	3	4	6	2	219	
7112 DONANTES DE SANGRE Y ÓRGANOS	6			1	1	3								1			1				1	1			15	

Descripción de actividad	< 1985	1985	1986	1987	1988	1989	1990	1991	1992	1993	1994	1995	1996	1997	1998	1999	2000	2001	2002	2003	2004	2005	2006	2007	Total general
7113 SERVICIOS SANITARIOS	8		1		4	7	3	5	3	8	3	1	5	3	6	8	2	8	1	3	4	5	12	3	103
7199 OTRAS DE ACCIÓN SANITARIA	0																					1			1
7211 DE ACCIÓN EDUCATIVA	10	2		1	8	3	2	3	7	2	7	3	2	6	3	9	8	15	10	20	13	29	12	17	192
7299 OTRAS DE ACCIÓN EDUCATIVA	0																					4			4
7311 HOGARES, CLUBES, ASILOS Y RESIDENCIAS DE TERCERA EAD	4					2	2		5	4	7	7	8	6	6	3	2	5		2	2	3	5	3	76
7312 MINORÍAS Y OTROS GRUPOS	19	3	7	6	8	12	5	6	13	23	13	12	12	5	5	8	6	6	5	6	2	24	11	11	228
7313 MOVIMIENTOS MIGRATORIOS	9	1		1	2			1	2	3	9	6	12	6	23	26	29	35	37	45	59	78	117	109	610
7314 HUMANITARIAS CON PROYECCIÓN EN EL EXTRANJERO	1		5	1	5	2	2	7	9	8	10	21	37	38	68	54	71	76	63	77	81	98	106	120	960
7315 ASISTENCIALES EN GENERAL	38	3	6	11	6	14	4	17	6	24	37	33	52	51	57	60	58	68	53	52	53	92	95	89	979
7316 DIRIGIDAS A LA INFANCIA	19	1	1	4	2	1	4	2	5	4	3	9	27	43	22	10	13	10	22	13	15	22	31	30	313
7317 PROTECCIÓN CIVIL	15	1	2	2		1	1	1	1	2	1		3	4	3	5	6	2	2	2		10	5	6	75
7318 AMNISTIA Y AYUDA A PENADOS	1		1	2			1	2			1			4	3	4	2	1	2	4	1	4	3		36
7319 AYUDA A LOS SUBURBIOS Y PROMOCIÓN SOCIAL DE VIVIENDAS	5						1				2				1										9
TOTAL ACCIÓN SANITARIA, EDUCATIVA Y SOCIAL	165	27	27	42	42	57	35	57	63	85	105	105	174	177	204	197	202	232	196	226	234	375	403	390	3.820
8111 PADRES DE ALUMNOS, AMIGOS Y PROTECTORES DE CENTROS ESCOLARES	48	4		1	2		1	5	3	2	1	2	6	8	6	1	4	2		1	2	9	4	2	114
8112 DE ALUMNOS	10	4	5	5	9	4	10	8	10	11	8	8	21	7	12	18	10	13	9	14	5	17	4	7	229
8113 DE EX-ALUMNOS	73	6	1	9	8	2	4	6	8	11	14	13	14	17	15	14	16	16	8	7	12	25	12	11	322
8114 REFERIDAS A GUARDERIAS Y JARDINES DE INFANCIA	0																					1			1
8199 OTRAS EDUCATIVAS	0																						1		1
TOTAL EDUCATIVAS	131	14	6	15	19	6	15	19	21	24	23	23	41	32	33	33	30	31	17	22	19	52	21	20	667
9111 VECINOS Y COMERCIANTES	14				2	3	2	3	5	5	2	4	4	6	1	1	6	4	2	5	5	10	12	4	100
9112 ASOCIACIONES O COMUNIDADES DE PROPIETARIOS	9	1		1			2	2		3	1	4	4	4	3	7	1	3	2	4	1	2	7	2	63
9113 DE AFECTADOS POR PLANES URBANÍSTICOS, INDUSTRIALES O DE OBRAS	2		1		1	1	1			2		1			1	2			1	2		6	3	24	
9114 DE MUNICIPIOS Y PROVINCIAS	1				4	1		1	2	1	3	2	1	2	5	1		2	4	2	2	1	4	6	45
9115 DESARROLLO COMUNITARIO	0	1			1				5	3	11	6	4	6	5	7	7	16	6	10	13	13	7	15	136
TOTAL VECINOS	26	2	1	1	8	5	5	6	12	14	17	17	13	18	15	16	16	25	15	23	21	26	36	30	368
TOTAL GENERAL	3.310	452	383	598	662	671	680	915	764	1.054	1.212	1.218	1.625	1.332	1.377	1.384	1.455	1.484	1.251	1.406	1.392	2.217	1.947	1.704	30.493

V.- EVOLUCIÓN DE LAS ENTIDADES ASOCIATIVAS DE "UTILIDAD PÚBLICA"

EVOLUCIÓN DE LAS ENTIDADES ASOCIATIVAS DE 'UTILIDAD PÚBLICA' DECLARADAS, REVOCADAS Y VIGENTES, SEGÚN EL ÁMBITO TERRITORIAL DE ACTUACIÓN

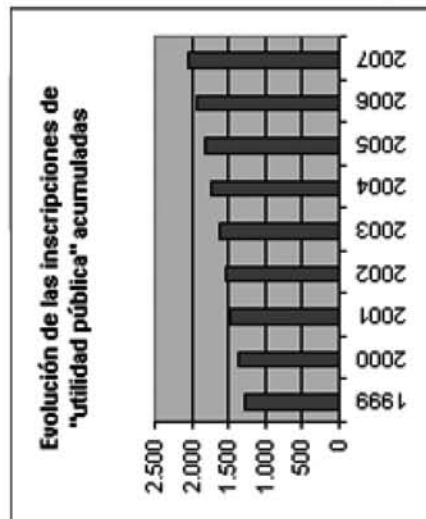
Cuadro B.5.

Año	Total vigentes		Revocadas			Declaradas			Total
	Estatal	Autonómico	Estatal	Autonómico	Total	Estatal	Autonómico	Especial	
< 1999	36	1	37	891	928	290	8	8	1.189
1999	18	37	55	53	108	27	6	6	86
2000	7	71	78	71	149	24	7	7	102
2001	8	85	93	60	153	30	4	4	94
2002	11	74	85	53	138	10	2	2	65
2003	5	44	49	59	108	25	3	3	87
2004	2	17	19	63	82	27	6	6	96
2005	6	35	41	77	118	26	2	2	105
2006	6	7	13	89	102	33	89		122
2007	7	17	24	61	85	27	61		88
Total	106	388	494	1.477	2.359	519	38	38	2.034

EVOLUCIÓN POR SECCIONES, DE LAS ENTIDADES ASOCIATIVAS DECLARADAS DE 'UTILIDAD PÚBLICA'

Cuadro B.6.

Año	Juveniles	Asociaciones	Deportivas	Religiosas	Federaciones	Otras	Total	Acumulado
< 1999	6	1.125	6	1	50	1	1.189	1.189
1999	1	74	6		5		86	1.275
2000	1	84	7		10		102	1.377
2001	1	88	4		1		94	1.471
2002		60	2		3		65	1.536
2003	1	72	3		11		87	1.623
2004		83	6		7		96	1.719
2005	1	94	2		8		105	1.824
2006		117			5		122	1.946
2007		84			4		88	2.034
Total	11	1.881	36	1	104	1	2.034	



EVOLUCIÓN POR ÁMBITO TERRITORIAL Y SECCIONES DE LAS ENTIDADES ASOCIATIVAS DE 'UTILIDAD PÚBLICA'

Cuadro B.7.

Año	Estatal			Autonómico			Especial			Total general			
	Juveniles	Asociaciones	Federaciones	Total	Juveniles	Asociaciones	Federaciones	Total	Deportivas		Religiosas	Otras	Total
< 1999	2	258	30	290	4	867	20	891	6	1	1	8	1.189
1999	1	22	4	27		52	1	53	6			6	86
2000	1	21	2	24		63	8	71	7			7	102
2001		30		30	1	58	1	60	4			4	94
2002		10		10		50	3	53	2			2	65
2003		20	5	25	1	52	6	59	3			3	87
2004		25	2	27		58	5	63	6			6	96
2005	1	21	4	26		73	4	77	2			2	105
2006		32	1	33		85	4	89					122
2007		26	1	27		58	3	61					88
Total general	5	465	49	519	6	1.416	55	1.477	36	1	1	38	2.034

EVOLUCIÓN POR COMUNIDADES AUTÓNOMAS EN LAS QUE TIENEN SU DOMICILIO SOCIAL LAS ENTIDADES ASOCIATIVAS DE 'UTILIDAD PÚBLICA'

Cuadro B. 8.

Año	Andalucía	Aragón	Canarias	Cantabria	Castilla - La Mancha	Castilla y León	Cataluña	Ceuta	Comunidad Valenciana	Extremadura	Galicia	Illes Balears	La Rioja	Madrid	Murcia	Navarra	Pais Vasco	Principado de Asturias	Vacías	Total General
< 1999	123	45	32	15	25	91	178	2	168	24	46	14	12	289	28	16	63	18	0	1.189
1999	15	1	2		2	6	21	1	4	1	2	3	1	25	1	1				86
2000	12	4			4	16	20		8	1	7		1	24	2	1		2		102
2001	17	1	3		2	2	10		10	1	3		2	31	4	5		3		94
2002	10	7	3			3	12		6		3		1	13	5			2		65
2003	20	3	2		3	12	10	1	4		6			19		1		6		87
2004	24	1	2	1	2	10	15		8	3	2	3	1	12	2	3		7		96
2005	11	5	3		1	4	21		10	2	9	6	1	17	8			7		105
2006	15	8		1	7	10	16		10	2	15	8		24	2	2		2		122
2007	8		1			4	9		11	2	11	4	2	22	5		1	7	1	88
Total general	255	75	48	17	46	158	312	4	239	36	104	38	21	476	57	29	64	54	1	2.034

EVOLUCIÓN POR PROVINCIAS EN LAS QUE TIENEN SU DOMICILIO SOCIAL LAS ENTIDADES ASOCIATIVAS DE 'UTILIDAD PÚBLICA'

Cuadro B.9.

Provincia	< 1999	1999	2000	2001	2002	2003	2004	2005	2006	2007	Total general
ÁLAVA	6									1	7
ALBACETE	7		1			3	1	1	3		16
ALICANTE	30		3	1	4	1		1	6	2	48
ALMERÍA	10	1	2			2	4	1	3		23
ASTURIAS	18		2	3	2	6	7	7	2	7	54
ÁVILA	6		1			2	1	1	2	2	15
BADAJOS	15		1				3	2	2	1	24
BARCELONA	149	16	14	6	10	9	11	18	16	8	257
BURGOS	14	1	4		1	1	2	1	1		25
CÁCERES	9	1		1						1	12
CADIZ	0									1	1
CÁDIZ	20	1		1		5	1		1	1	30
CANTABRIA	15						1		1		17
CASTELLÓN	81						1	1		1	84
CEUTA	2	1				1					4
CIUDAD REAL	6	1	1	1			1				10
CÓRDOBA	15	2		1	2	3	5	3	2	1	34
CORUÑA, A	25		1		1	3	1	5	6	6	48
CUENCA	0								1		1
GIRONA	5	3	1	2		1		1		1	14
GRANADA	16	8	4	1	1	2	5		1	1	39
GUADALAJARA	5			1							6
GUIPÚZCOA	16										16
HUELVA	11		1	1			3	1	1		18
HUESCA	4		1		1	1			1		8
ILLES BALEARS	14	3					3	6	8	4	38
JAÉN	9	1		3		3	1	1	2	1	21
LEÓN	15	1	3				1				20
LLEIDA	12	1	3		2			1			19
LUGO	7		1		1				2	2	13
MADRID	289	25	24	31	13	19	12	17	24	22	476
MÁLAGA	18	1	3	4	6	1	2	2	2	2	41
MURCIA	28	1	2	4	5		2	8	2	5	57
NAVARRA	16	1	1	5		1	3		2		29
OURENSE	3		1	2		1		2		2	11
PALENCIA	6		1			1					8
PALMAS, LAS	13	1		1	1	2	1	1			20
PONTEVEDRA	11	2	4	1	1	2	1	2	7	1	32
RIOJA, LA	12	1	1	2	1		1	1		2	21
SALAMANCA	10	2	4	1		1	1		1		20
SEGOVIA	6		1			1			1		9
SEVILLA	24	1	2	6	1	4	3	3	3	2	49
SORIA	2			1		1			2		6
STA CRUZ DE TENERIFE	19	1		2	2		1	2		1	28
TARRAGONA	12	1	2	2			4	1			22
TERUEL	4				1			1	1		7
TOLEDO	7	1	2						3		13
VALENCIA	57	4	5	9	2	3	7	8	4	8	107
VALLADOLID	22	1	2		2	5	4	2	2	2	42
VIZCAYA	41										41
ZAMORA	10	1					1		1		13
ZARAGOZA	37	1	3	1	5	2	1	4	6		60
Total general	1.189	86	102	94	65	87	96	105	122	88	2.034

VI.- ANÁLISIS DE LAS ENTIDADES ASOCIATIVAS DE "UTILIDAD PÚBLICA" DE ÁMBITO ESTATAL

VI. I DESGLOSE POR CÓDIGO DE ACTIVIDAD DE LAS ENTIDADES ASOCIATIVAS DE "UTILIDAD PÚBLICA" DE ÁMBITO ESTATAL

EVOLUCIÓN, POR GRANDES GRUPOS DE ACTIVIDAD, DE LAS ENTIDADES ASOCIATIVAS DE 'UTILIDAD PÚBLICA' DE ÁMBITO ESTATAL

Cuadro B.10.

Año	Culturales e ideológicas	Deportivas, recreativas y jóvenes	Deficiencias y enfermedades	Económicas y profesionales	Familiares, consumidores y tercera edad	Femeninas	Acción sanitaria, educativa y social	Educativas	Vecinales	Varias	Total general
< 1999	65	21	58	23	12	4	86	4	2	15	290
1999	3	1	1		2	1	17			2	27
2000	4		2	1		1	16				24
2001	7	1	4	1			14		1	2	30
2002	1		1				7			1	10
2003	3		7		3	1	11				25
2004	8	1	3	2	1	1	8	1	1	1	27
2005	3	3	8	1		1	9			1	26
2006	12		7	1		1	11	1			33
2007	6		2	1	1		16			1	27
Total general	112	27	93	30	19	10	195	6	4	23	519

EVOLUCIÓN, POR ACTIVIDAD PRINCIPAL, DE LAS ENTIDADES ASOCIATIVAS DE 'UTILIDAD PÚBLICA' DE ÁMBITO ESTATAL

Cuadro B.11.

Actividad	< 1999	1999	2000	2001	2002	2003	2004	2005	2006	2007	Total
0112 REFERIDAS A PAÍSES EXTRANJEROS	7	1		1			1			1	11
0113 ASOCIACIONES VINCULADAS A ENTIDADES INTERNACIONALES	8	1		1	1			1			12
TOTAL VARIAS	15	2		2	1		1	1		1	23
1111 SOCIO-CULTURALES	16	1		1		1		3	3		25
1112 CIENCIAS	9		1			1	3		2	1	17
1113 ARTES, HUMANIDADES Y CIENCIAS SOCIALES	5		1						3		9
1121 COLECCIONISMO	1										1
1122 MUSEOS	2			1	1						4
1131 RADIOAFICIÓN	2										2
1133 ESPECTÁCULOS	0	1									1
1134 OTROS MEDIOS DE COMUNICACIÓN	1						1				2
1141 MÚSICA CLÁSICA	2		1				2				5
1142 MÚSICA POPULAR Y FOLKLÓRICA	4									1	5
1151 MONUMENTALES	2										2
1152 COSTUMBRISTAS Y TRADICIONES HISTÓRICAS	1										1
1153 ETNOLÓGICAS	1										1
1161 SOBRE ANIMALES Y PLANTAS	4		1							1	6
1162 DEFENSA DEL MEDIO AMBIENTE	5			1			1				7
1163 NATURISMO Y MEDICINAS ALTERNATIVAS	1			1							2
1213 DERECHOS HUMANOS	4	1		2					2	2	11
1214 ACTIVIDADES CÍVICO-POLÍTICAS	1								1		2
1215 DE BASE RELIGIOSA	3			1		1			1	1	7
1216 REFERIDAS A TEMAS MILITARES	0						1				1
1218 DEFENSA DE LA VIDA HUMANA	1										1
TOTAL CULTURALES E IDEOLÓGICAS	65	3	4	7	1	3	8	3	12	6	112
2111 DEPORTIVAS EN GENERAL	3										3
2112 DEPORTIVAS ESPECÍFICAS	1										1
2211 RECREATIVAS EN GENERAL	0							1			1
2213 CASAS REGIONALES	7	1									8
2215 DE FESTEJOS	1										1

Actividad	< 1999	1999	2000	2001	2002	2003	2004	2005	2006	2007	Total
2217 EXCURSIONISMO	1										1
2311 JÓVENES	8			1			1	2			12
TOTAL DEPORTIVAS, RECREATIVAS Y JÓVENES	21	1		1			1	3			27
3111 DEFICIENCIAS FÍSICAS	22			1	1	2	1		3	1	31
3112 DEFICIENCIAS PSICOLÓGICAS	6		2	1		2					11
3113 DEFICIENCIAS DE LA INTELIGENCIA	13							3			16
3114 ENFERMEDADES Y OTRAS DEFICIENCIAS	17	1		2		3	2	5	4	1	35
TOTAL DEFICIENCIAS Y ENFERMEDADES	58	1	2	4	1	7	3	8	7	2	93
4111 CAMARAS COMERCIALES	1			1							2
4115 SECTOR DE AGRICULTURA, GANADERÍA , CAZA Y PESCA	0							1			1
4116 EXTRACTIVAS, INDUSTRIA Y CONSTRUCCIÓN	3										3
4117 SECTOR COMERCIO, TRANSPORTE Y OTROS SERVICIOS	2										2
4118 OTRAS ECONÓMICAS	1										1
4213 PROFESIONALES DE LA ENSEÑANZA	0		1							1	2
4214 PROFESIONALES DE LA SANIDAD	12						1		1		14
4215 OTROS PROFESIONALES TITULADOS	1										1
4216 OTROS PROFESIONALES	3					1					4
TOTAL ECONÓMICAS Y PROFESIONALES	23	1	1	1		2	1	1	1	1	30
5111 PADRES DE FAMILIA	0	1				1					2
5112 DE PROTECCIÓN Y ORIENTACIÓN FAMILIAR	3					1					4
5211 CONSUMIDORES Y USUARIOS	7										7
5212 AFECTADOS Y PERJUDICADOS	1					1				1	3
5311 TERCERA EDAD	0	1									1
5312 JUBILADOS Y PENSIONISTAS CIVILES	1					1					2
TOTAL FAMILIARES, CONSUMIDORES Y TERCERA EDAD	12	2				3	1			1	19
6112 REIVINDICATIVAS	2	1	1								4
6113 PROFESIONALES	0						1		1		2
6114 ASISTENCIALES	2					1		1			4
TOTAL FEMENINAS	4	1	1			1	1	1	1	1	10
7111 PREVENCIÓN Y REHABILITACIÓN DE ADICCIONES PATOLÓGICAS	15	4	1							2	22
7112 DONANTES DE SANGRE Y ÓRGANOS	1		1								2
7113 SERVICIOS SANITARIOS	5			1		1			1		8
7211 DE ACCIÓN EDUCATIVA	5				1	1					8
7311 HOGARES, CLUBES, ASILOS Y RESIDENCIAS DE TERCERA EAD	4			1				1			6

Actividad	< 1999	1999	2000	2001	2002	2003	2004	2005	2006	2007	Total
7312 MINORÍAS Y OTROS GRUPOS	9	1						1	1	2	14
7313 MOVIMIENTOS MIGRATORIOS	2									1	3
7314 HUMANITARIAS CON PROYECCIÓN EN EL EXTRANJERO	11	7	7	6	1	3	3	3	5	4	50
7315 ASISTENCIALES EN GENERAL	20	4	3	2	3	4	5	1	3	4	49
7316 DIRIGIDAS A LA INFANCIA	12		3	3	1	1		3		2	25
7317 PROTECCIÓN CIVIL	2					1			1		4
7318 AMNISTÍA Y AYUDA A PENADOS	0	1	1	1	1						4
TOTAL ACCIÓN SANITARIA, EDUCATIVA Y SOCIAL	86	17	16	14	7	11	8	9	11	16	195
8111 PADRES DE ALUMNOS, AMIGOS Y PROTECTORES DE CENTROS ESCOLARES	2						1				3
8113 DE EX-ALUMNOS	2								1		3
TOTAL EDUCATIVAS	4						1		1		6
9114 DE MUNICIPIOS Y PROVINCIAS	1										1
9115 DESARROLLO COMUNITARIO	1			1			1				3
TOTAL VECINALES	2			1			1				4
TOTAL GENERAL	290	27	24	30	10	25	27	26	33	27	519

VI. II DESGLOSE POR COMUNIDADES AUTÓNOMAS EN LAS QUE TIENEN SU DOMICILIO

EVOLUCIÓN, POR COMUNIDADES AUTÓNOMAS EN LAS QUE TIENEN SU DOMICILIO SOCIAL, DE LAS ENTIDADES ASOCIATIVAS DE 'UTILIDAD PÚBLICA' DE ÁMBITO ESTATAL

Cuadro B.12.

Año	Andalucía		Aragón		Canarias		Cantabria		Castilla - La Mancha		Castilla Y León		Cataluña		Ceuta		Comunidad Valenciana		Extremadura		Galicia		Islas Baleares		La Rioja		Madrid		Murcia		Navarra		País Vasco		Principado de Asturias		Total General
	17	3	2	2	2	8	1	1	6	1	12	1	4	0	0	1	16	16	21	5	16	10	1	1	15	19	15	10	4	4	4	4	1	290			
< 1999	2																																		27		
1999	1					2		3		1																									24		
2000	2							1		3																									30		
2001	1	1																																	10		
2002	3					4		1		1																									25		
2003	3	1				2		3		2																									27		
2004	3	2						3		1																									26		
2005	2	1				2		3																											33		
2006	1					1		4		2																									27		
2007																																					
Total general	35	8	2	2	4	20	70	1	23	2	7	2	2	313	8	9	5	6	519																		

COMUNIDAD AUTÓNOMA DE ANDALUCÍA

Cuadro B.12.1.

Año	Culturales e ideológicas	Deportivas, recreativas y jóvenes	Deficiencias y enfermedades	Femeninas	Acción sanitaria, educativa y social	Vecinales	Total
< 1999	2	1	4	0	10	0	17
1999	1				1		2
2000					1		1
2001					1	1	2
2002					1		1
2003	1				2		3
2004	1				2		3
2005				1	2		3
2006	1				1		2
2007	1						1
Total	7	1	4	1	21	1	35

COMUNIDAD AUTÓNOMA DE ARAGÓN

Cuadro B.12.2.

Año	Culturales e ideológicas	Deficiencias y enfermedades	Económicas y profesionales	Acción sanitaria, educativa y social	Varias	Total
< 1999	1	0	1	1	0	3
2002				1		1
2004				1		1
2005		1			1	2
2006		1				1
Total	1	2	1	3	1	8

COMUNIDAD AUTÓNOMA DE CANARIAS

Cuadro B.12.3.

Año	Deportivas, recreativas y jóvenes	Educativas	Total
1975	1		1
1980		1	1
Total	1	1	2

COMUNIDAD AUTÓNOMA DE CANTABRIA

Cuadro B.12.4.

Año	Deficiencias y enfermedades	Acción sanitaria, educativa y social	Total
1993	1		1
1995		1	1
Total	1	1	2

COMUNIDAD AUTÓNOMA DE CASTILLA Y LEÓN

Cuadro B.12.5.

Año	Culturales e ideológicas	Deficiencias y enfermedades	Económicas y profesionales	Femeninas	Acción sanitaria, educativa y social	Vecinales	Total
< 1999	1	2	2	0	3	0	8
1999					1		1
2000			1		1		2
2003		2			2		4
2004					1	1	2
2006				1	1		2
2007	1						1
Total	2	4	3	1	9	1	20

COMUNIDAD AUTÓNOMA DE CASTILLA LA MANCHA

Cuadro B.12.6.

Año	Culturales e ideológicas	Deficiencias y enfermedades	Femeninas	Acción sanitaria, educativa y social	Total
1980		1			1
1995				1	1
1999	1				1
2004			1		1
Total	1	1	1	1	4

COMUNIDAD AUTÓNOMA DE CATALUÑA

Cuadro B.12.7.

Año	Culturales e ideológicas	Deportivas, recreativas y jóvenes	Deficiencias y enfermedades	Económicas y profesionales	Familiares, consumidores y tercera edad	Acción sanitaria, educativa y social	Varias	Total
< 1999	13	4	10	3	1	13	1	45
1999		1			1	3	1	6
2000						3		3
2001	1							1
2002			1					1
2003						1		1
2004			1	1		1		3
2005			2	1				3
2006	1		1			1		3
2007	1		1		1	1		4
Total	16	5	16	5	3	23	2	70

CIUDAD AUTÓNOMA DE CEUTA

Cuadro B.12.8.

Año	Acción sanitaria, educativa y social	Total
1999	1	1
Total	1	1

COMUNIDAD VALENCIANA

Cuadro B.12.9.

Año	Culturales e ideológicas	Deficiencias y enfermedades	Femeninas	Acción sanitaria, educativa y social	Varias	Total
< 1999	8	1	0	2	1	12
2000				1		1
2001				3		3
2002				1		1
2003			1			1
2004	2					2
2005		1				1
2007		1		1		2
Total	10	3	1	8	1	23

COMUNIDAD EXTREMADURA

Cuadro B.12.10.

Año	Culturales e ideológicas	Acción sanitaria, educativa y social	Total
1996	1		1
2000		1	1
Total	1	1	2

COMUNIDAD FORAL DE NAVARRA

Cuadro B.12.11.

Año	Culturales e ideológicas	Deficiencias y enfermedades	Acción sanitaria, educativa y social	Educativas	Varias	Total
1966	1					1
1983			2			2
1996		1				1
2001	1				1	2
2004	1		1	1		3
Total	3	1	3	1	1	9

COMUNIDAD AUTÓNOMA DE GALICIA

Cuadro B.12.12.

Año	Culturales e ideológicas	Deportivas, recreativas y jóvenes	Deficiencias y enfermedades	Acción sanitaria, educativa y social	Total
< 1999	1	1	2	0	4
2001		1			1
2006	1			1	2
Total	2	2	2	1	7

COMUNIDAD AUTÓNOMA DE LAS ISLAS BALEARES

Cuadro B.12.13.

Año	Deportivas, recreativas y jóvenes	Acción sanitaria, educativa y social	Total
2.004	1		1
2.006		1	1
Total	1	1	2

COMUNIDAD AUTÓNOMA DE LA RIOJA

Cuadro B.12.14.

Año	Acción sanitaria, educativa y social	Total
1995	1	1
2002	1	1
Total	2	2

COMUNIDAD AUTÓNOMA DE MADRID

Cuadro B.12.15.

Año	Culturales e ideológicas	Deportivas, recreativas y jóvenes	Deficiencias y enfermedades	Económicas y profesionales	Familiares, consumidores y tercera edad	Femeninas	Acción sanitaria, educativa y social	Educativas	Vecinales	Varias	Total
< 1999	35	14	35	17	11	3	47	3	2	13	180
1999	1		1		1	1	11			1	16
2000	4		2			1	9				16
2001	5		4	1			10			1	21
2002	1						3			1	5
2003	2		5		3		6				16
2004	3		2	1	1		2		1		10
2005	2	2	4				7				15
2006	8		4	1			5	1			19
2007	2			1			11			1	15
Total	63	16	57	21	16	5	111	4	2	18	313

COMUNIDAD AUTÓNOMA DEL PAÍS VASCO

Cuadro B.12.16.

Año	Femeninas	Acción sanitaria, educativa y social	Total
1975		1	1
1982		1	1
1996	1		1
1998		1	1
2007		1	1
Total	1	4	5

COMUNIDAD AUTÓNOMA DEL PRINCIPADO DE ASTURIAS

Cuadro B.12.17.

Año	Culturales e ideológicas	Deportivas, recreativas y jóvenes	Acción sanitaria, educativa y social	Total
1974			1	1
2005	1	1		2
2006	1			1
2007	1		1	2
Total	3	1	2	6

COMUNIDAD AUTÓNOMA DE LA REGIÓN DE MURCIA

Cuadro B.12.18.

Año	Culturales e ideológicas	Deficiencias y enfermedades	Acción sanitaria, educativa y social	Total
1979		1		1
1982	1			1
1997			1	1
1998	1			1
2004	1			1
2006		1	1	2
2007			1	1
Total	3	2	3	8

2. SEGURIDAD CIUDADANA

2.1. Delincuencia

- 2.1.1. Presentación
- 2.1.2. Evolución de la tasa de criminalidad
- 2.1.3. Indicadores Principales
- 2.1.4. Indicadores de actividad y eficacia
- 2.1.5. Recursos y dotaciones

2.2. Seguridad privada

2.3. Armas y explosivos

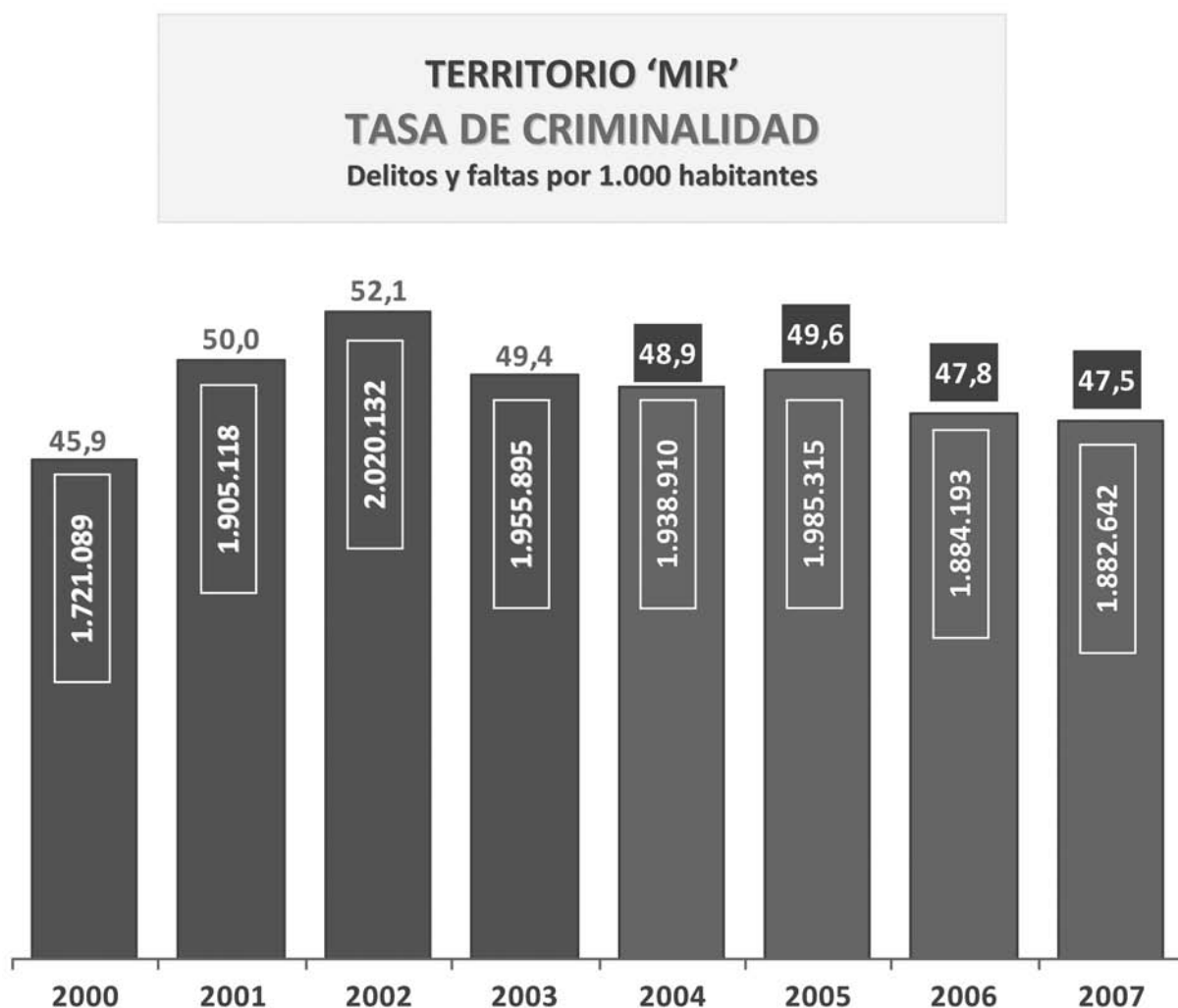


2.1. DELINCUENCIA:

2.1.1. PRESENTACIÓN

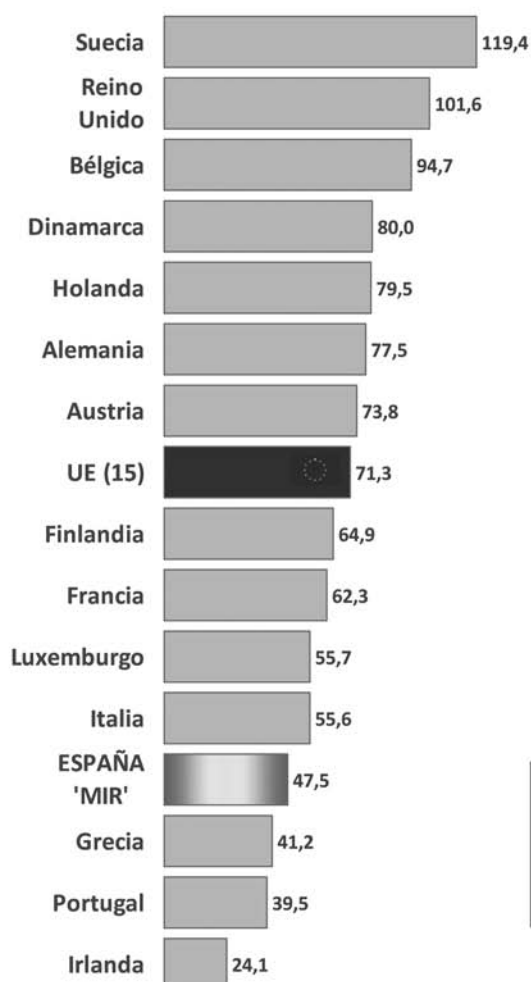
La información que se ofrece en esta edición se circunscribe al ámbito de actuación de las Fuerzas y Cuerpos de Seguridad del Estado.

2.1.2. EVOLUCIÓN DE LA TASA DE CRIMINALIDAD



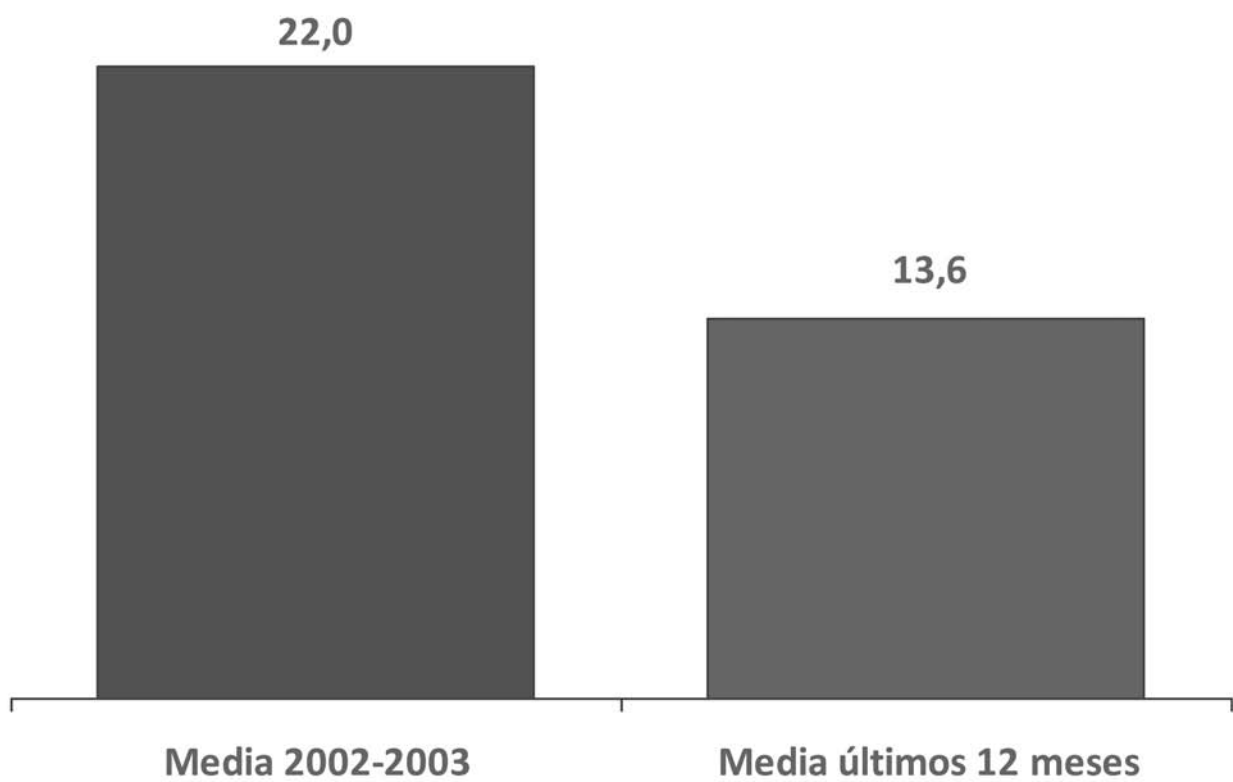
TASA DE CRIMINALIDAD COMPARADA

Infracciones penales por mil habitantes



NOTA: Las tasas corresponden a los años 2005 o 2006, según cada país.

La de 'España/Territorio MIR' corresponde a diciembre de 2007.

Respuesta múltiple**'Inseguridad Ciudadana' como principal problema en España****Barómetros CIS**

¿Por qué Cuatro Indicadores?

- **Indicador I: Delitos contra la vida, la integridad y la libertad de las personas.**
- **Indicador II: Delitos contra el Patrimonio.**
- **Indicador III: Faltas de Lesiones.**
- **Indicador IV: Faltas de Hurto.**

1. **P**orque en ellos se recogen adecuadamente las infracciones penales que suponen un **ataque directo** contra las personas –bien contra su vida o su integridad física y psíquica bien contra su libertad individual y sexual– o contra su propiedad y sus bienes.
2. **P**orque los estudios demoscópicos y de victimización señalan que las infracciones que se agrupan en estos Indicadores están directamente asociados con la **percepción de seguridad o inseguridad** de los ciudadanos.
3. **P**orque se corresponden con **criterios estadísticos y de análisis homologables** a los que se utilizan en los países de referencia de la **UE** y los que va a poner en marcha **EUROSTAT**.
4. **P**orque su conversión en **tasas específicas de criminalidad** –y, por tanto, su relación con las cifras efectivas de población existente en cada momento– permiten observar las **tendencias** de fondo en la **evolución de la delincuencia** y la **eficacia de los servicios policiales** frente a la misma.

1. Criminalidad: Indicadores Principales.

Territorio MIR

INFRACCIONES PENALES REGISTRADAS

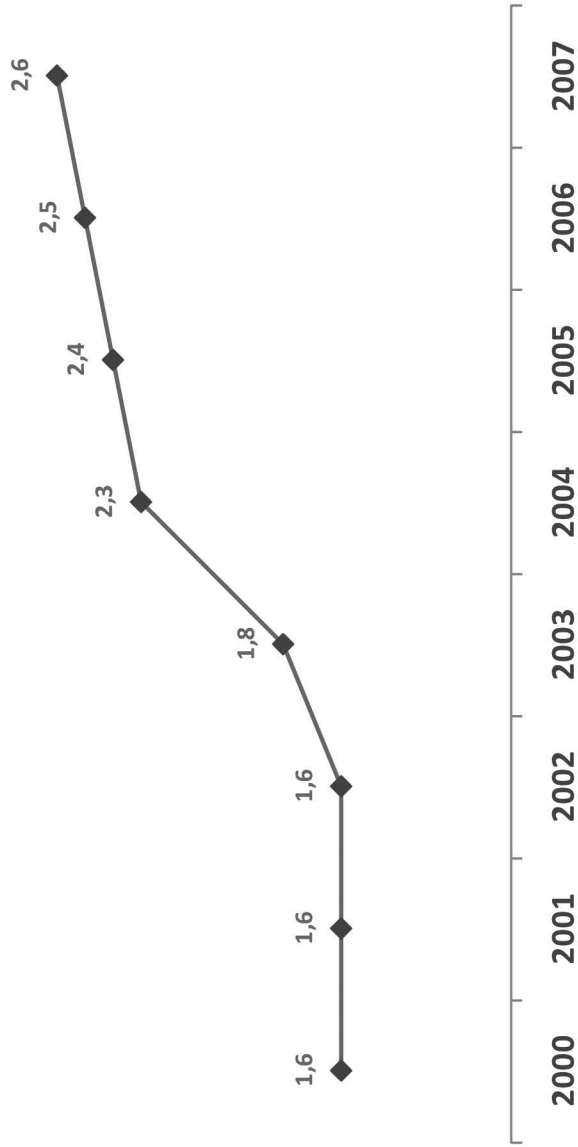
Ambito de actuación de CNP y Guardia Civil

	2000	2001	2002	2003	2004	2005	2006	2007
Indicadores Principales								
I. Delitos contra la vida, integridad y libertad personas	60 209	59 737	62 722	69 559	91 070	96 034	98 701	101 437
II. Delitos contra el patrimonio	753 766	851 475	865 137	789 702	727 732	704 247	664 036	664 458
III. Faltas de lesiones	77 264	80 295	83 212	83 773	80 585	86 625	86 970	84 378
IV. Faltas de hurto	426 843	492 642	556 574	555 862	565 833	604 240	569 416	567 830
Total Indicadores Principales	1 318 082	1 484 149	1 567 645	1 498 896	1 465 220	1 491 146	1 419 123	1 418 103
Otras Infracciones Penales								
Faltas de: Daños, Amenazas y Coacciones, Contra Intereses Generales, Contra el Orden Público. Y resto de delitos y otras faltas penales.	403 007	420 969	452 486	457 006	473 690	494 169	465 070	464 539
Total DELITOS Y FALTAS	1 721 089	1 905 118	2 020 131	1 955 902	1 938 910	1 985 315	1 884 193	1 882 642

1. Criminalidad: Indicadores Principales.

España: ámbito de actuación de CNP y Guardia Civil

Indicador I: Delitos contra la Vida, la Integridad y la Libertad de las Personas
Tasa por cada 1.000 habitantes



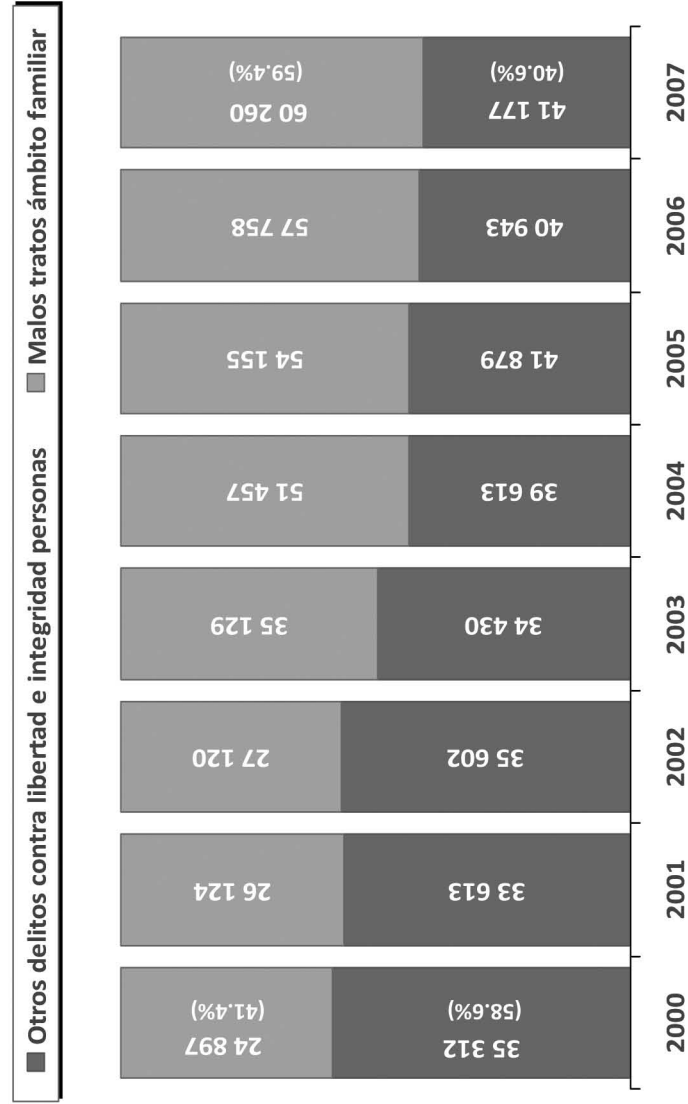
1. Criminalidad: Indicadores Principales.

Indicador I:

Delitos contra la Vida, la Integridad
y la Libertad de las Personas

España: ámbito de actuación de CNP y Guardia Civil

Evolución de los delitos de malos tratos en el ámbito familiar y otros contra la vida, la integridad y la libertad de las personas

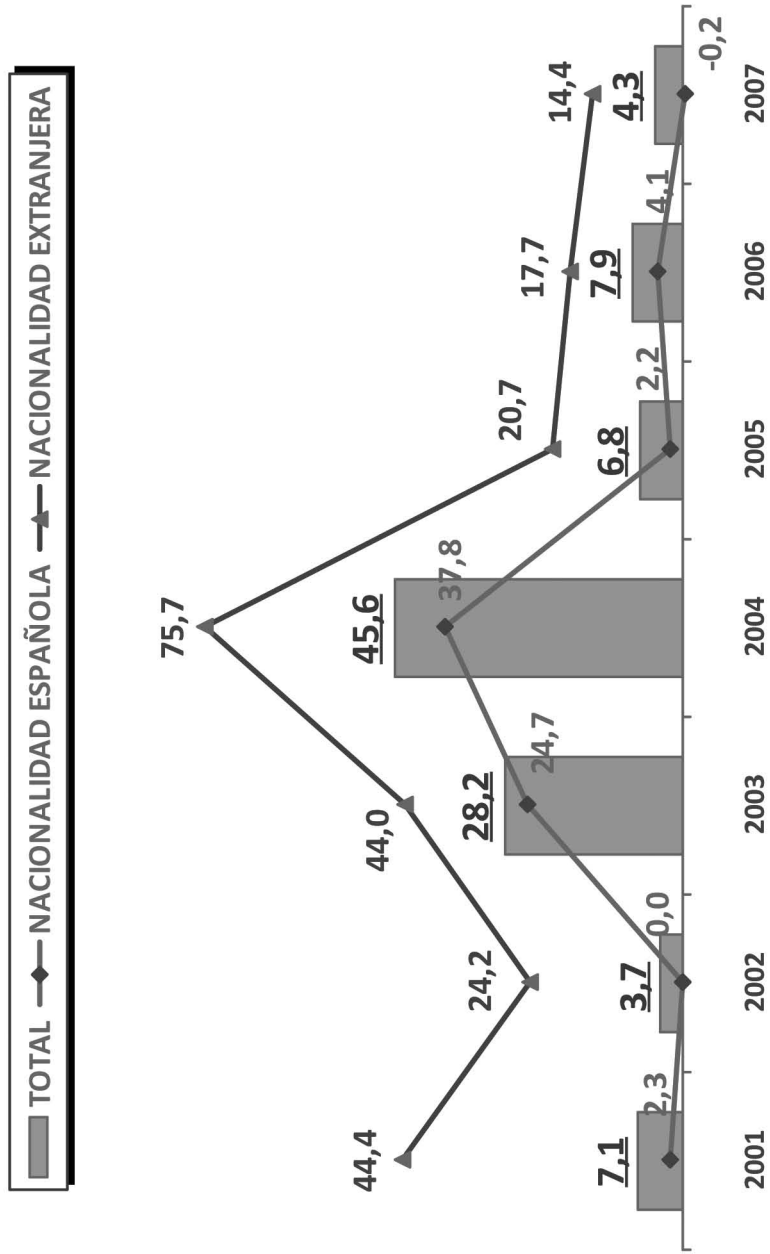


1. Criminalidad: Indicadores Principales.

Mujeres Víctimas
de malos tratos en el ámbito familiar
Variación % sobre el año anterior

Indicador I:

Delitos contra la Vida, la Integridad
y la Libertad de las Personas



1. Criminalidad: Indicadores Principales.

Indicador I:

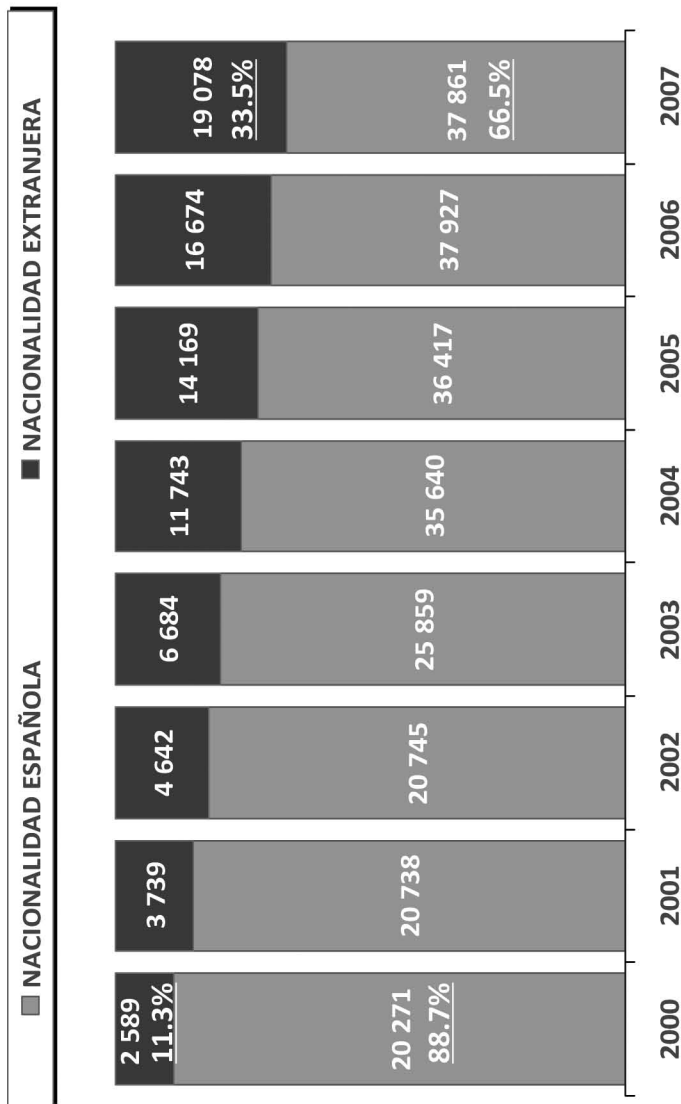
Delitos contra la Vida, la Integridad y la Libertad de las Personas

Mujeres Víctimas

de malos tratos en el ámbito familiar

VARIACIÓN MUJERES VÍCTIMAS 2007 SOBRE 2000

- Nacionalidad Española: + 86.8%
- Nacionalidad Extranjera: + 636.9%
- Total: + 149.1%



1. Criminalidad: Indicadores Principales.

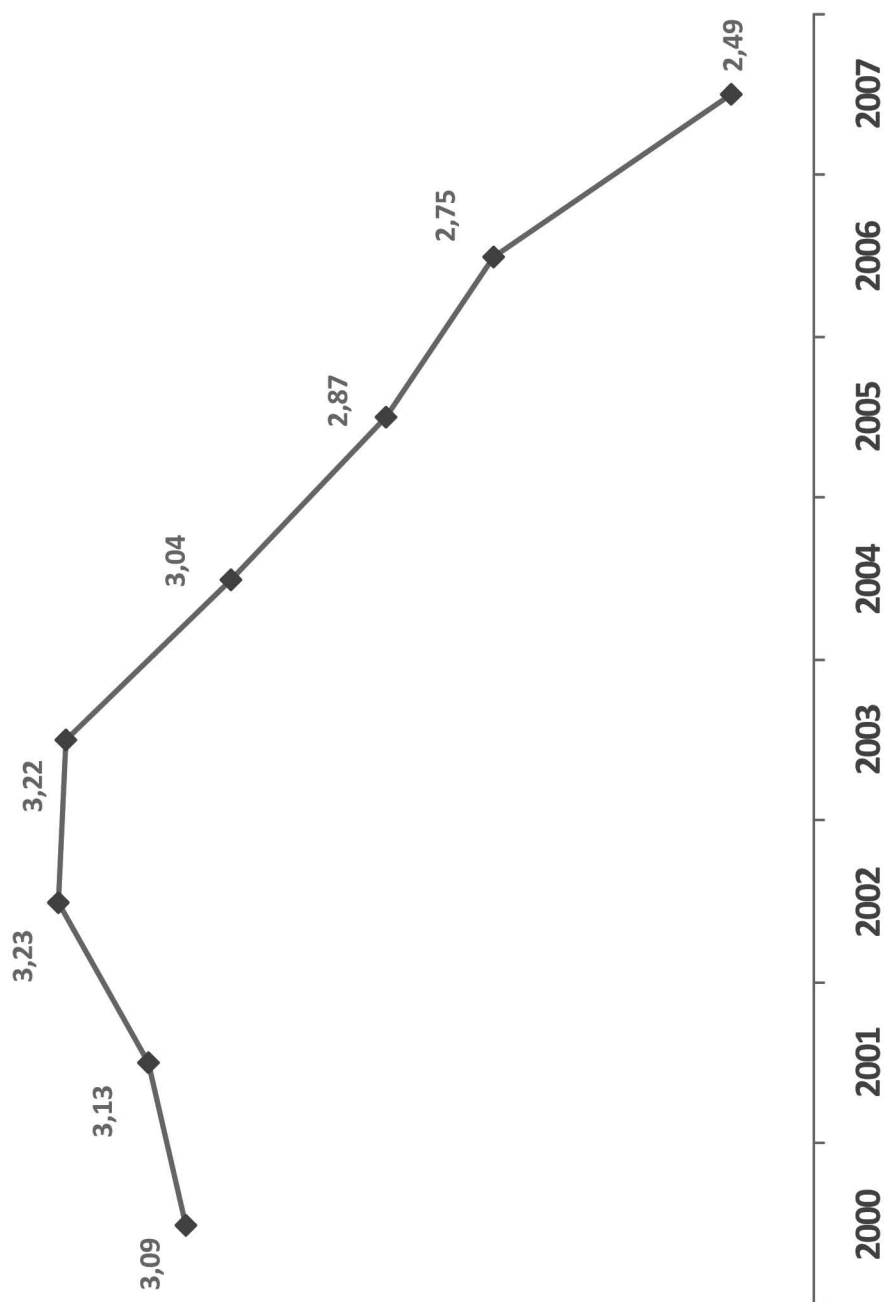
Indicador I:

Delitos contra la Vida, la Integridad
y la Libertad de las Personas

España: ámbito de actuación de CNP y Guardia Civil

Tasa de homicidios dolosos y asesinatos

Por cada 100.000 habitantes



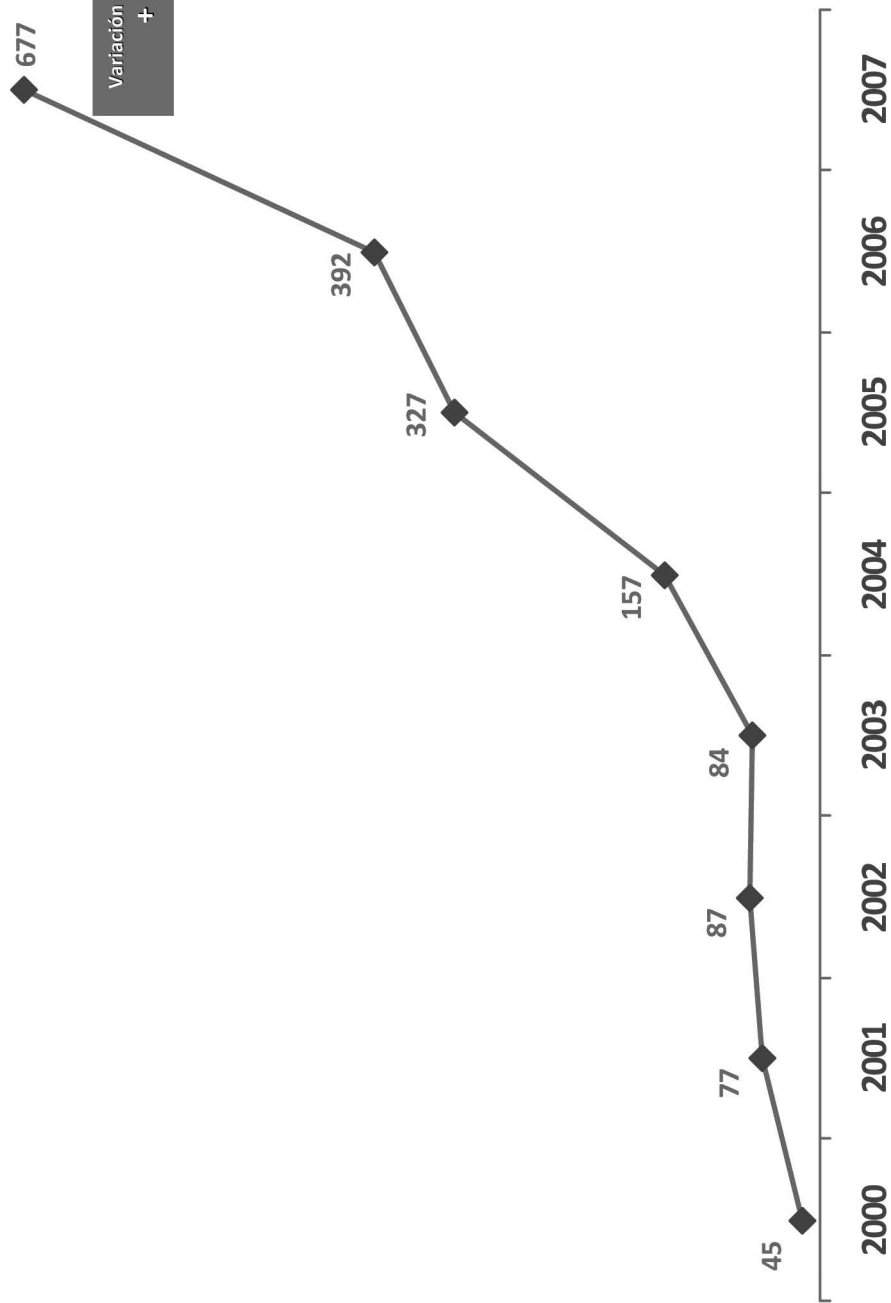
1. Criminalidad: Indicadores Principales.

Indicador I:

Delitos contra la Vida, la Integridad
y la Libertad de las Personas

España: ámbito de actuación de CNP y Guardia Civil

Delitos detectados y perseguidos de pornografía infantil



1. Criminalidad: Indicadores Principales.

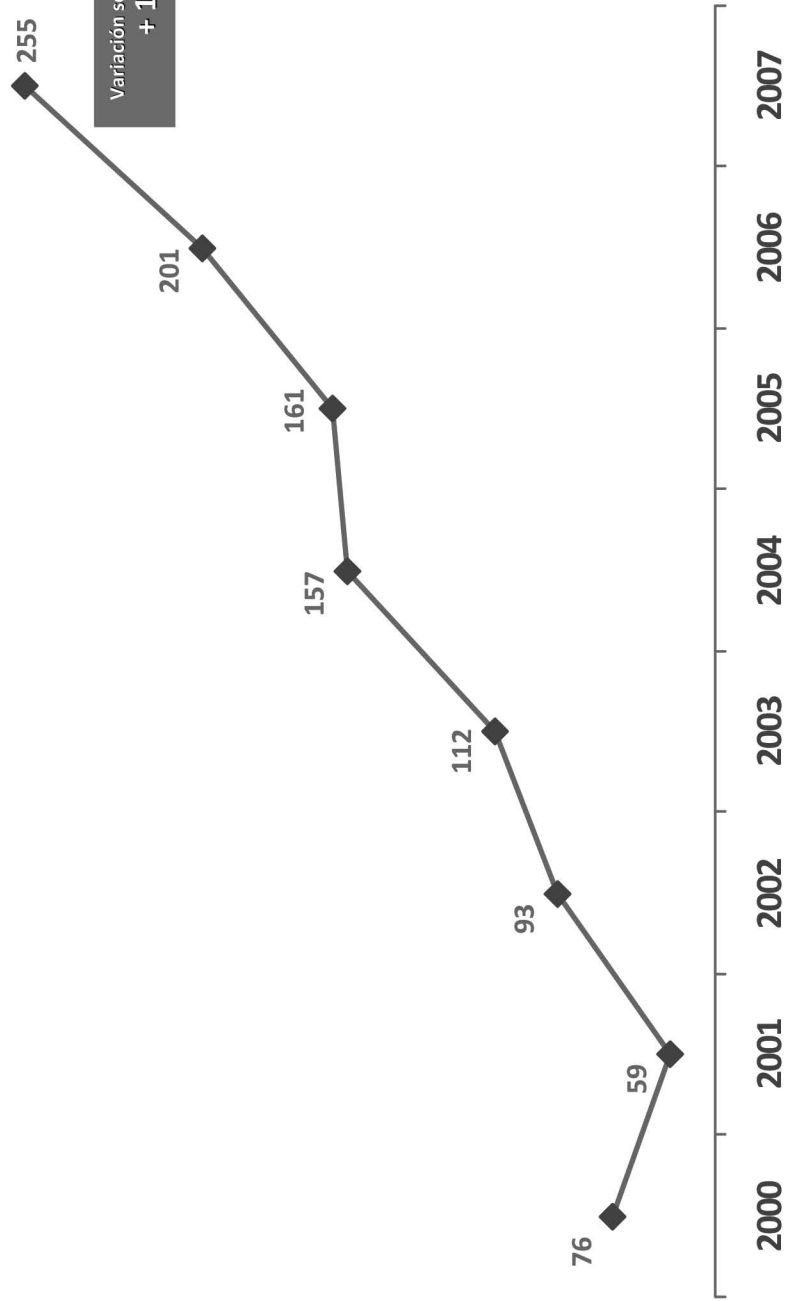
2007

España: ámbito de actuación de CNP y Guardia Civil

Delitos detectados y perseguidos de corrupción de menores

Indicador I:

Delitos contra la Vida, la Integridad
y la Libertad de las Personas

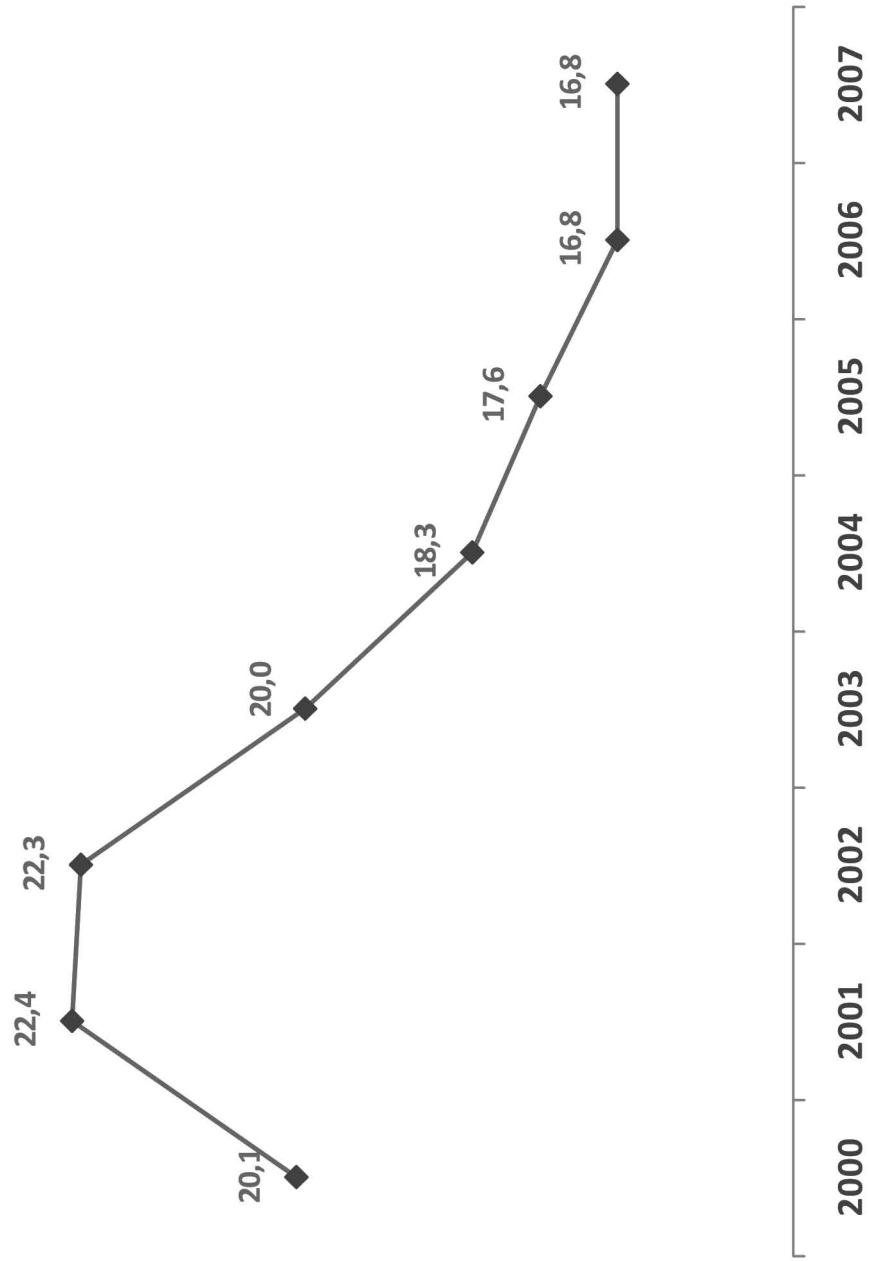


1. Criminalidad: Indicadores Principales.

España: ámbito de actuación de CNP y Guardia Civil

Indicador II: Delitos contra el Patrimonio

Tasa por cada 1.000 habitantes



1. Criminalidad: Indicadores Principales.

2007

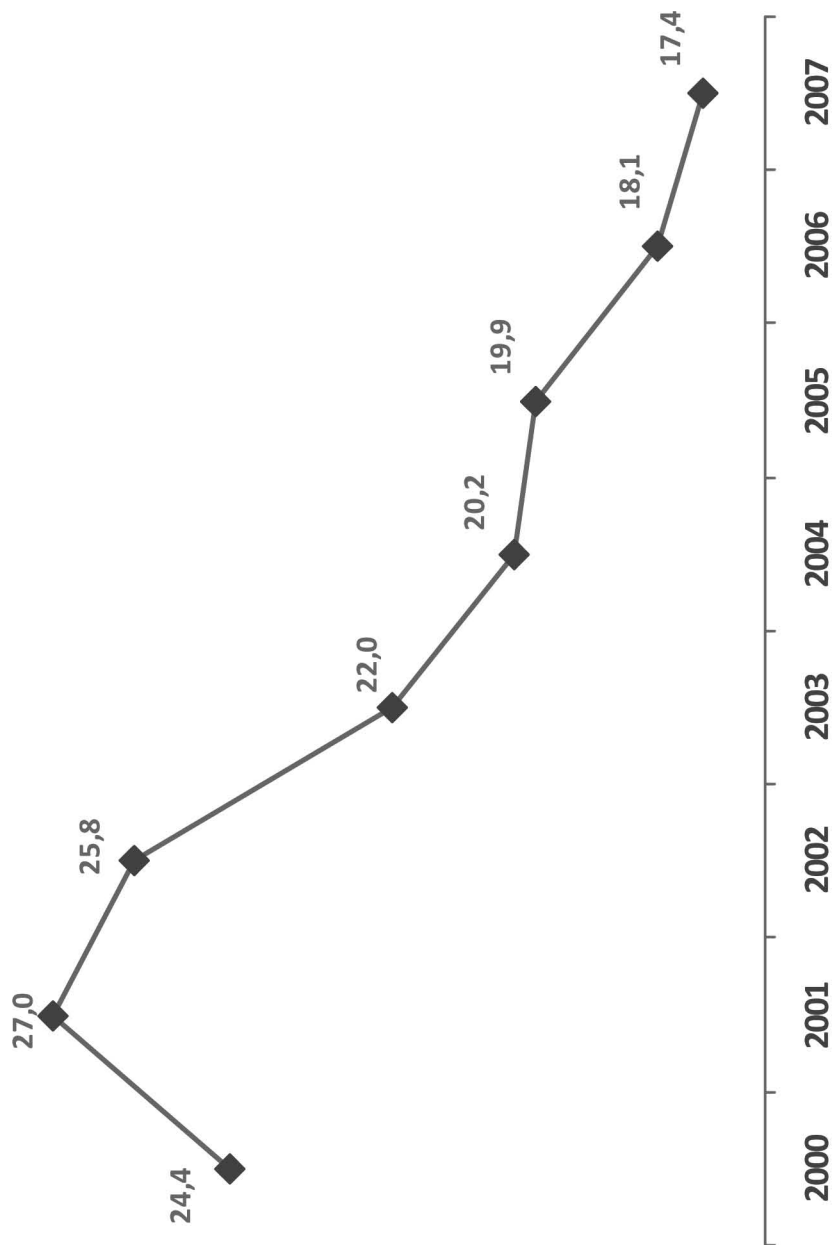
Indicador II:

Delitos contra el Patrimonio

España: ámbito de actuación de CNP y Guardia Civil

Tasa de robos con violencia o intimidación

Por cada 10.000 habitantes



1. Criminalidad: Indicadores Principales.

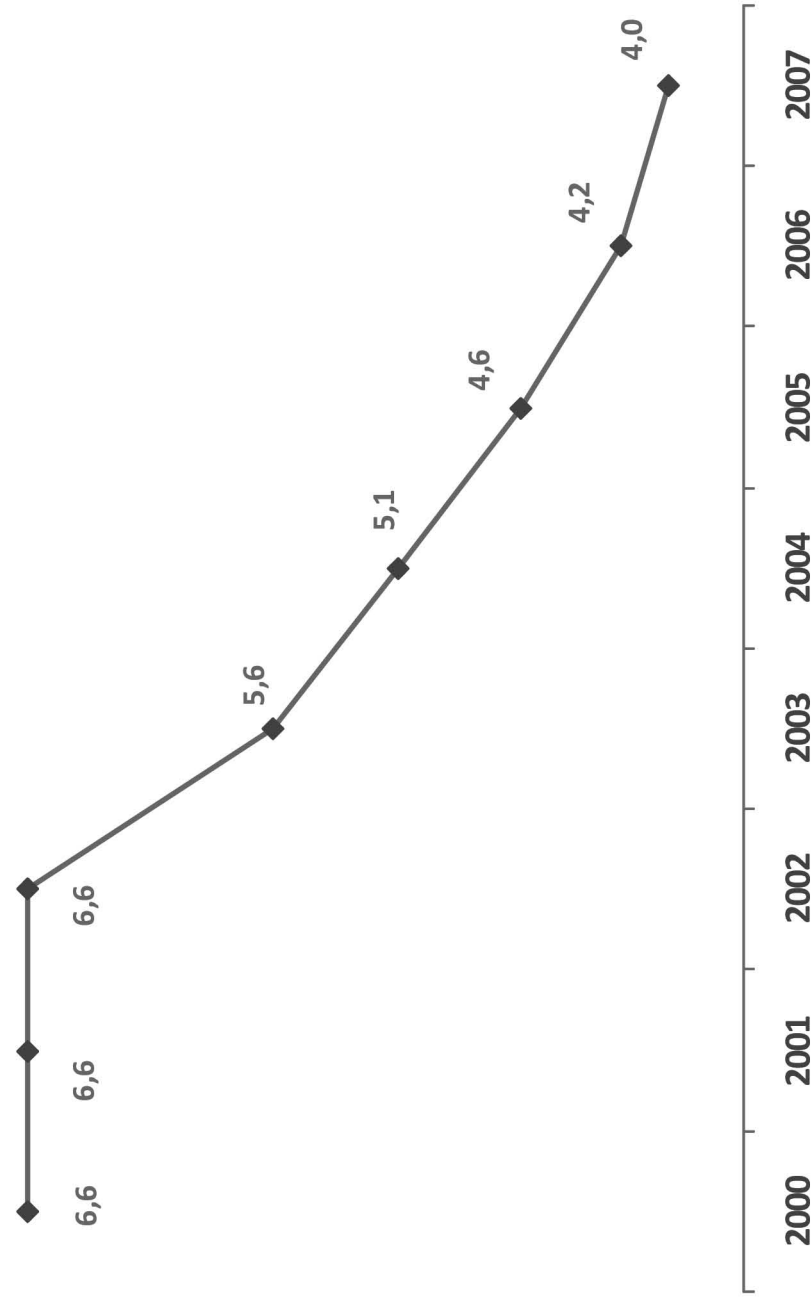
Indicador II:

Delitos contra el Patrimonio

España: ámbito de actuación de CNP y Guardia Civil

Tasa de tirones en la vía pública

Por cada 10.000 habitantes



1. Criminalidad: Indicadores Principales.

2007

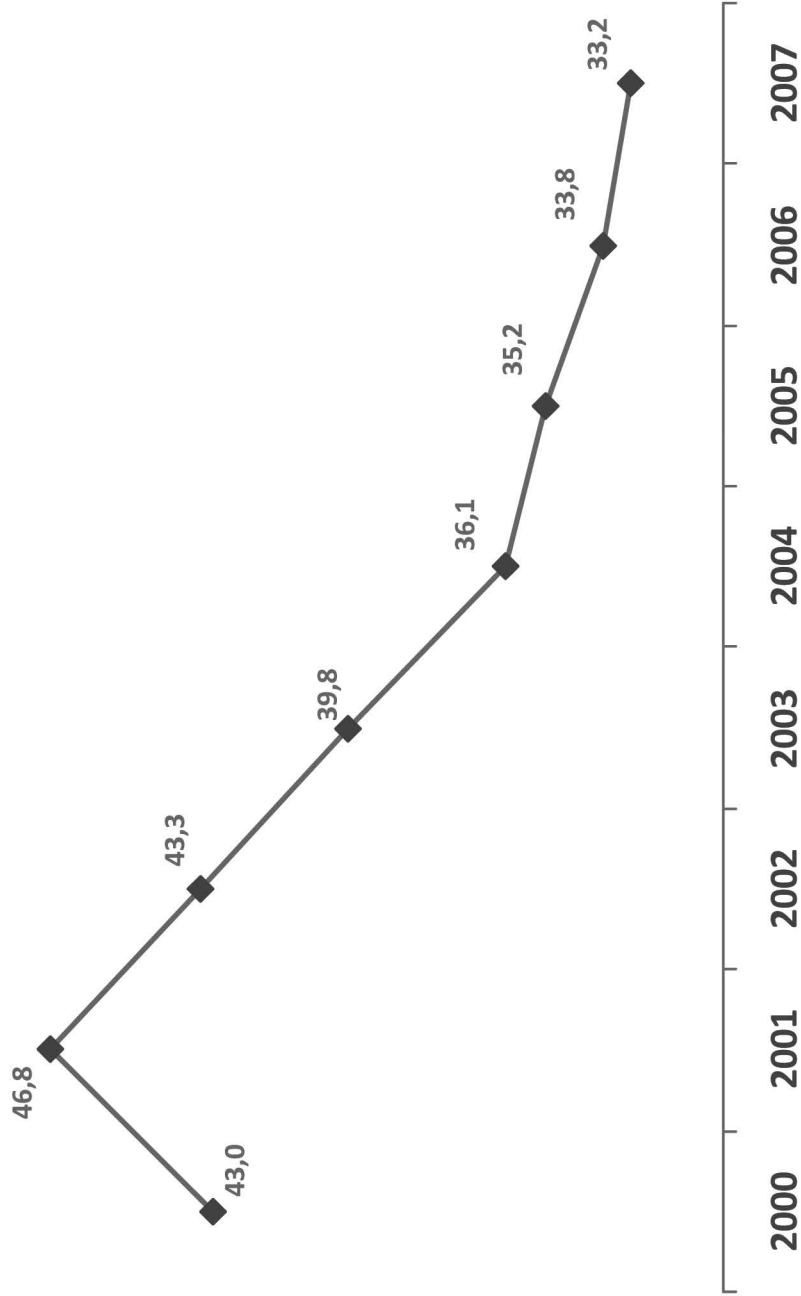
Indicador II:

Delitos contra el Patrimonio

España: ámbito de actuación de CNP y Guardia Civil

Tasa de robos con fuerza en viviendas

Por cada 10.000 viviendas



1. Criminalidad: Indicadores Principales.

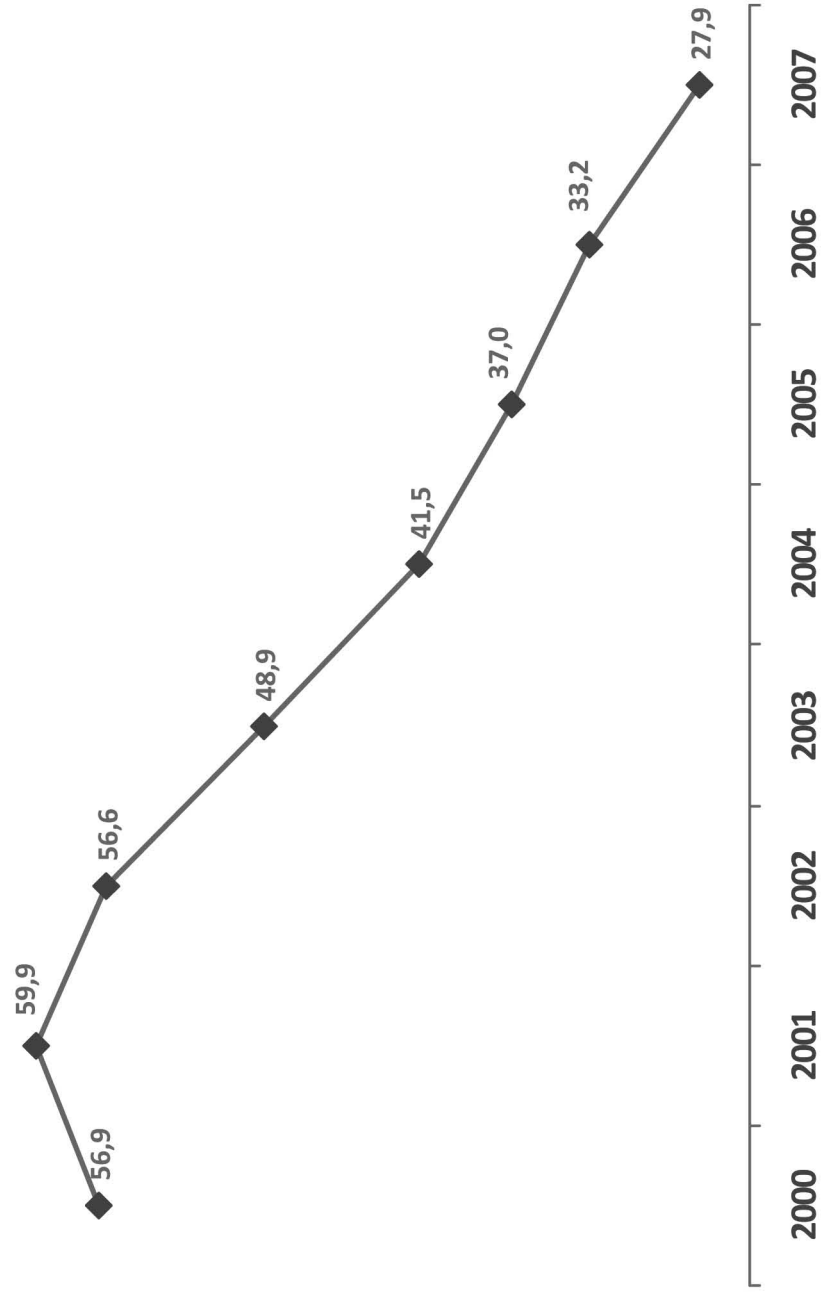
Indicador II:

Delitos contra el Patrimonio

España: ámbito de actuación de CNP y Guardia Civil

Tasa de sustracciones de vehículos

Por cada 10.000 vehículos del Parque de Automóviles



1. Criminalidad: Indicadores Principales.

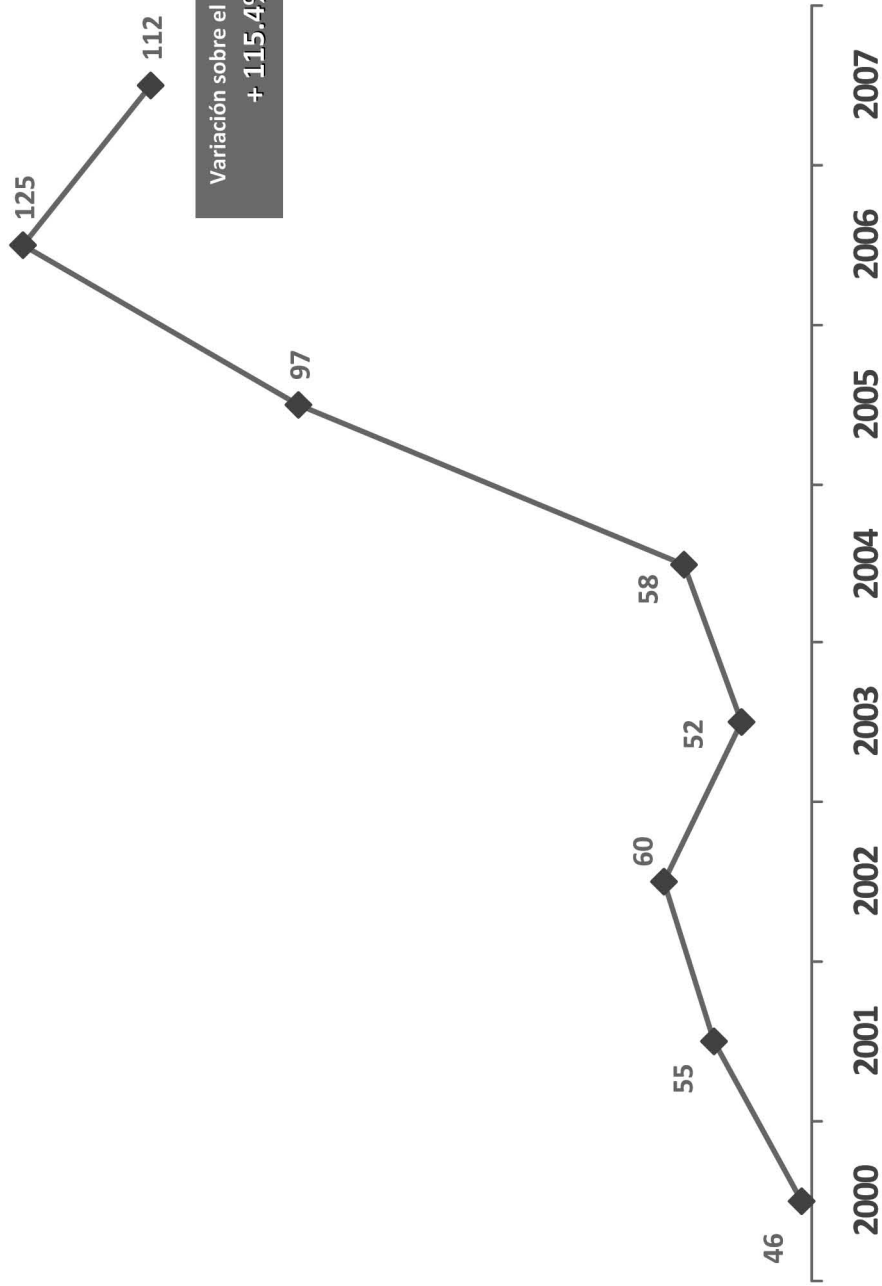
2007

Indicador II:

Delitos contra el Patrimonio

España: ámbito de actuación de CNP y Guardia Civil

Delitos perseguidos de blanqueo de capitales

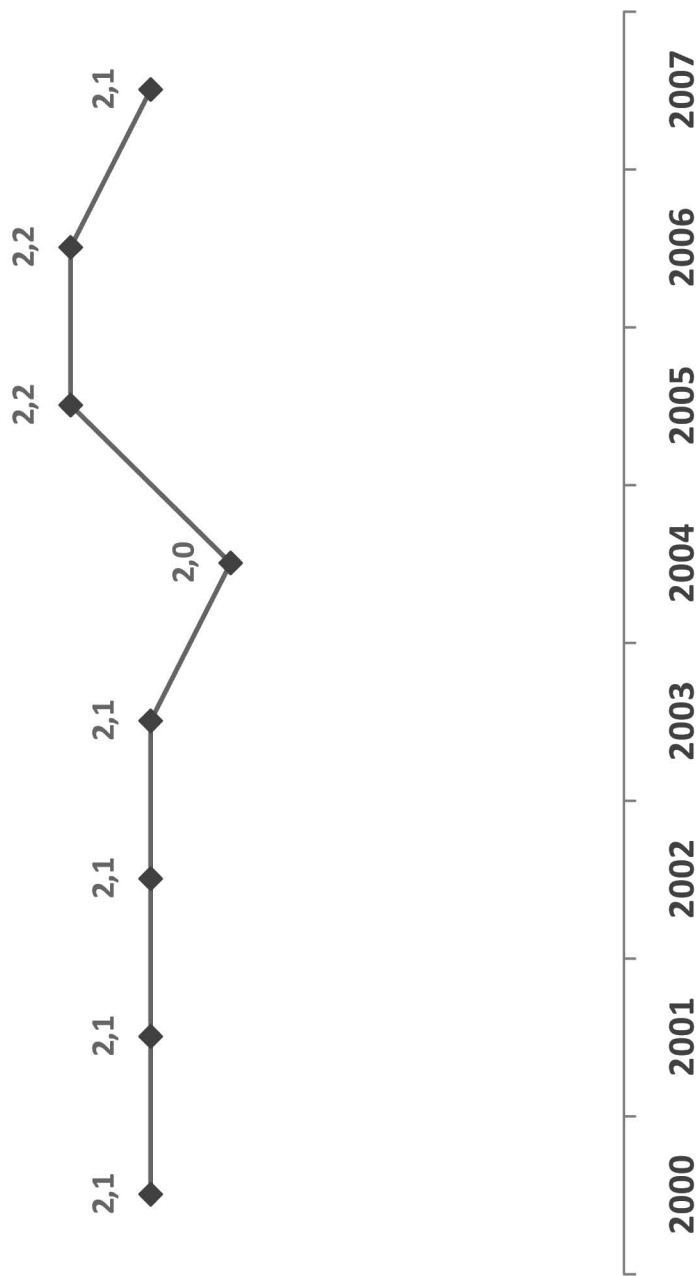


1. Criminalidad: Indicadores Principales.

España: ámbito de actuación de CNP y Guardia Civil

Indicador III: Faltas de Lesiones

Tasa por cada 1.000 habitantes

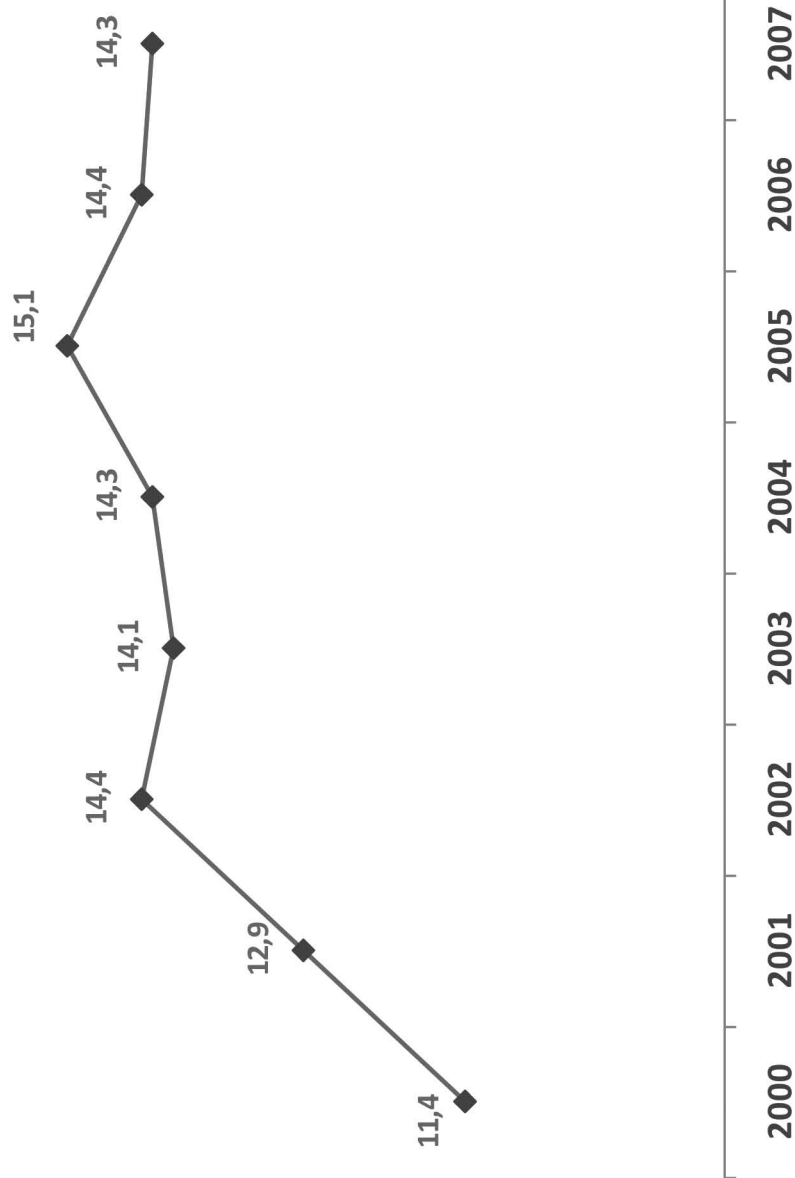


1. Criminalidad: Indicadores Principales.

España: ámbito de actuación de CNP y Guardia Civil

Indicador IV: Faltas de Hurto

Tasa por cada 1.000 habitantes

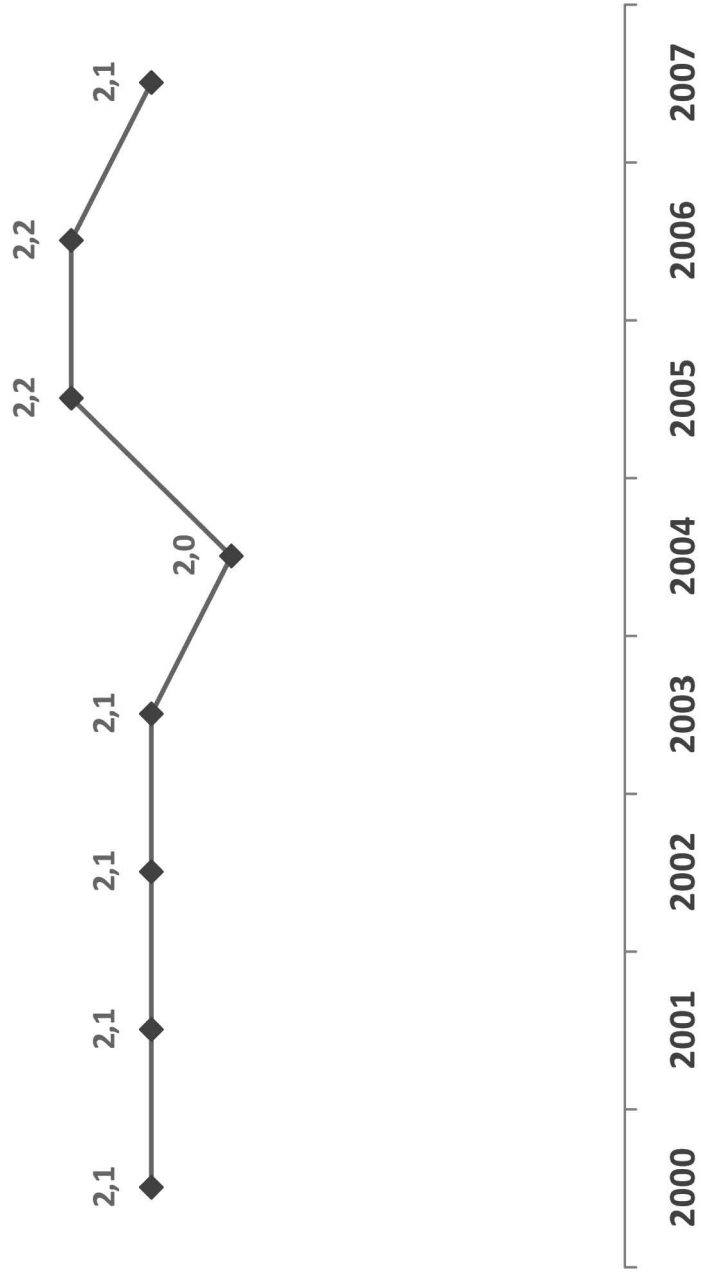


1. Criminalidad: Indicadores Principales.

España: ámbito de actuación de CNP y Guardia Civil

Indicador III: Faltas de Lesiones

Tasa por cada 1.000 habitantes



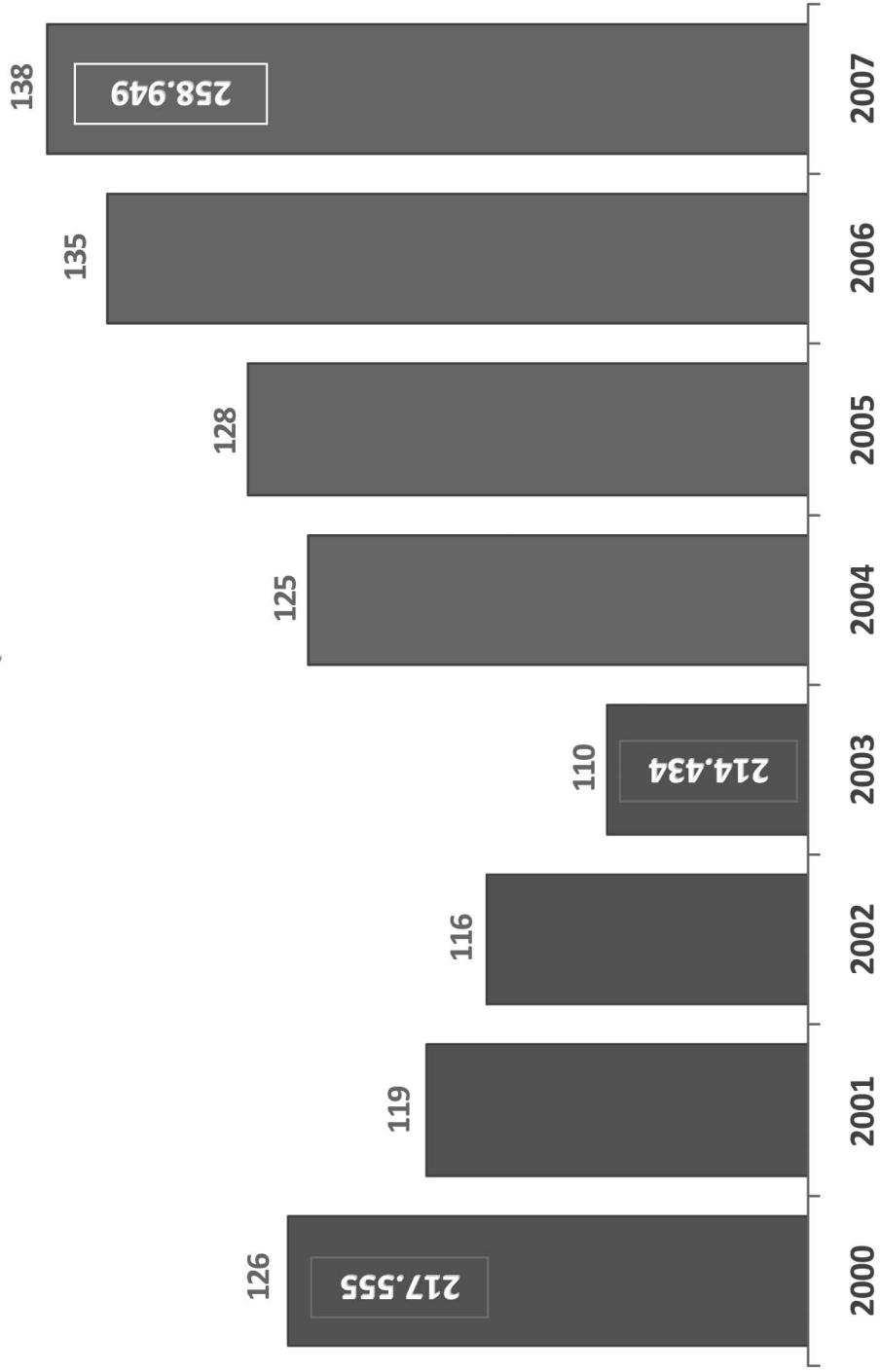
1. Criminalidad: Indicadores Principales.

España: ámbito de actuación de CNP y Guardia Civil

Indicadores de actividad y eficacia

Tasa de detenidos

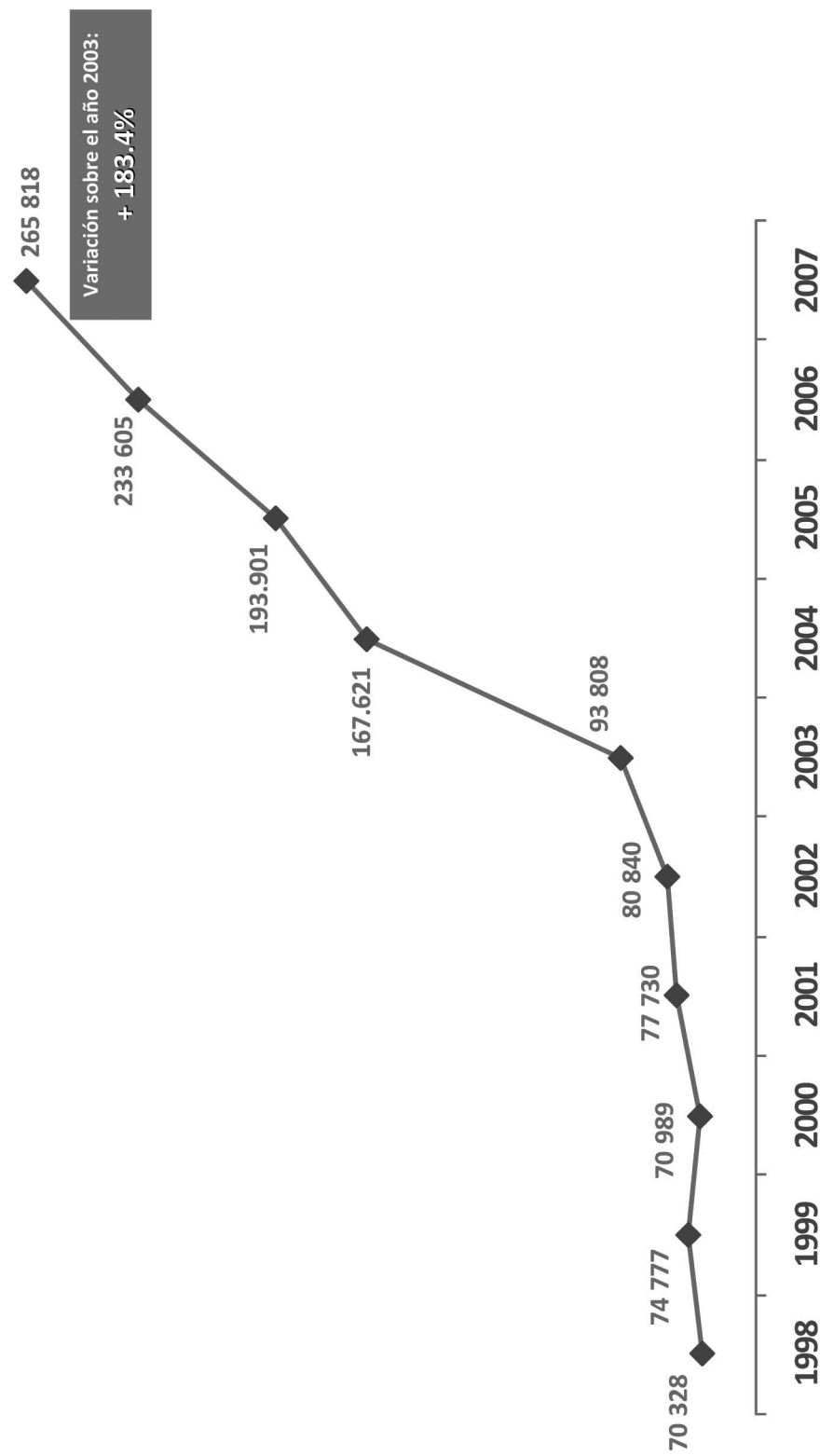
Por cada 1.000 infracciones penales conocidas



2. Indicadores de Actividad y de Eficacia.

España: ámbito de actuación de CNP y Guardia Civil

Indicadores de actividad y eficacia Actas por posesión y consumo de drogas

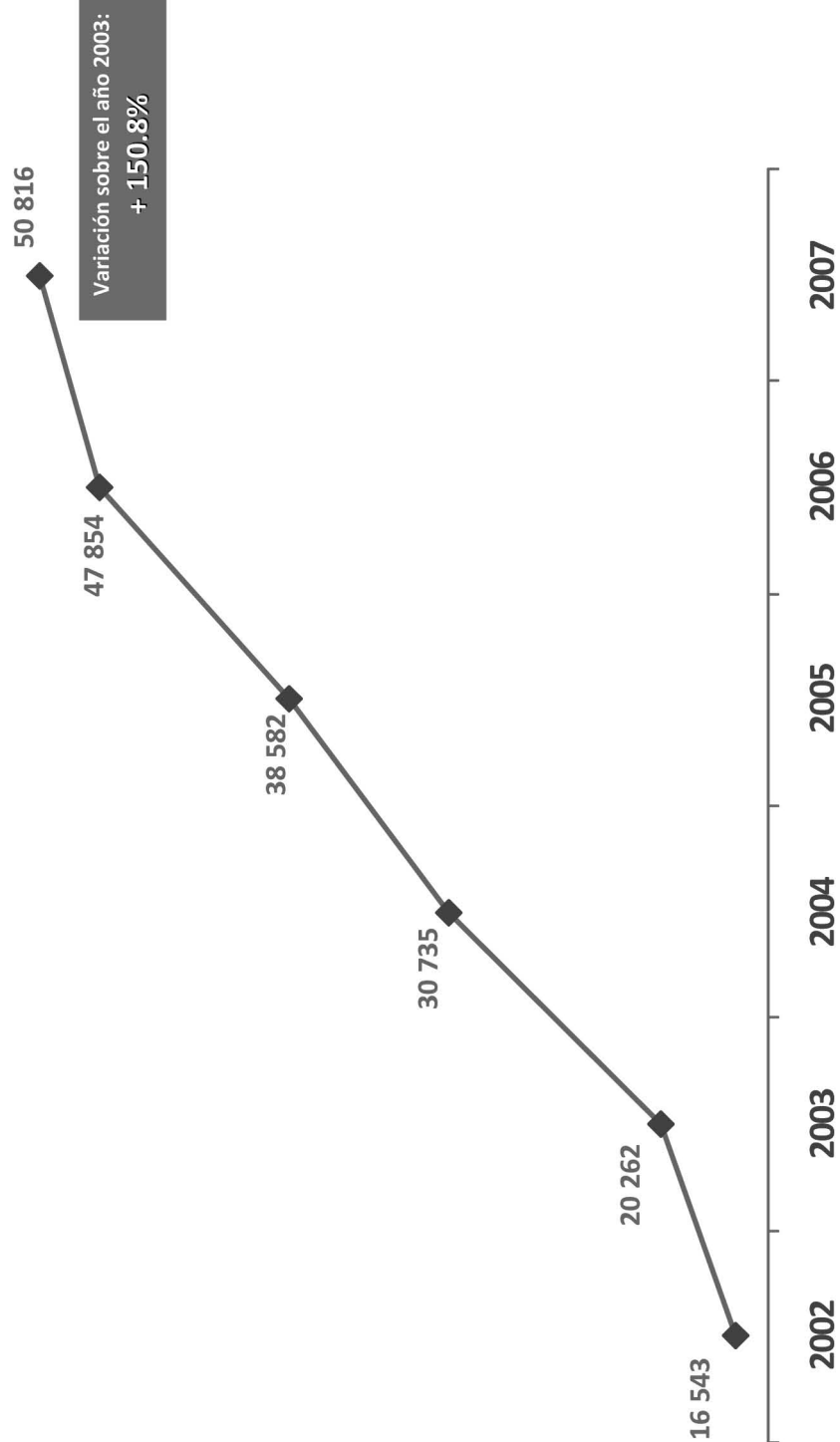


2. Indicadores de Actividad y de Eficacia.

España: ámbito de actuación de CNP y Guardia Civil

Indicadores de actividad y eficacia

Actas por posesión de armas u objetos peligrosos



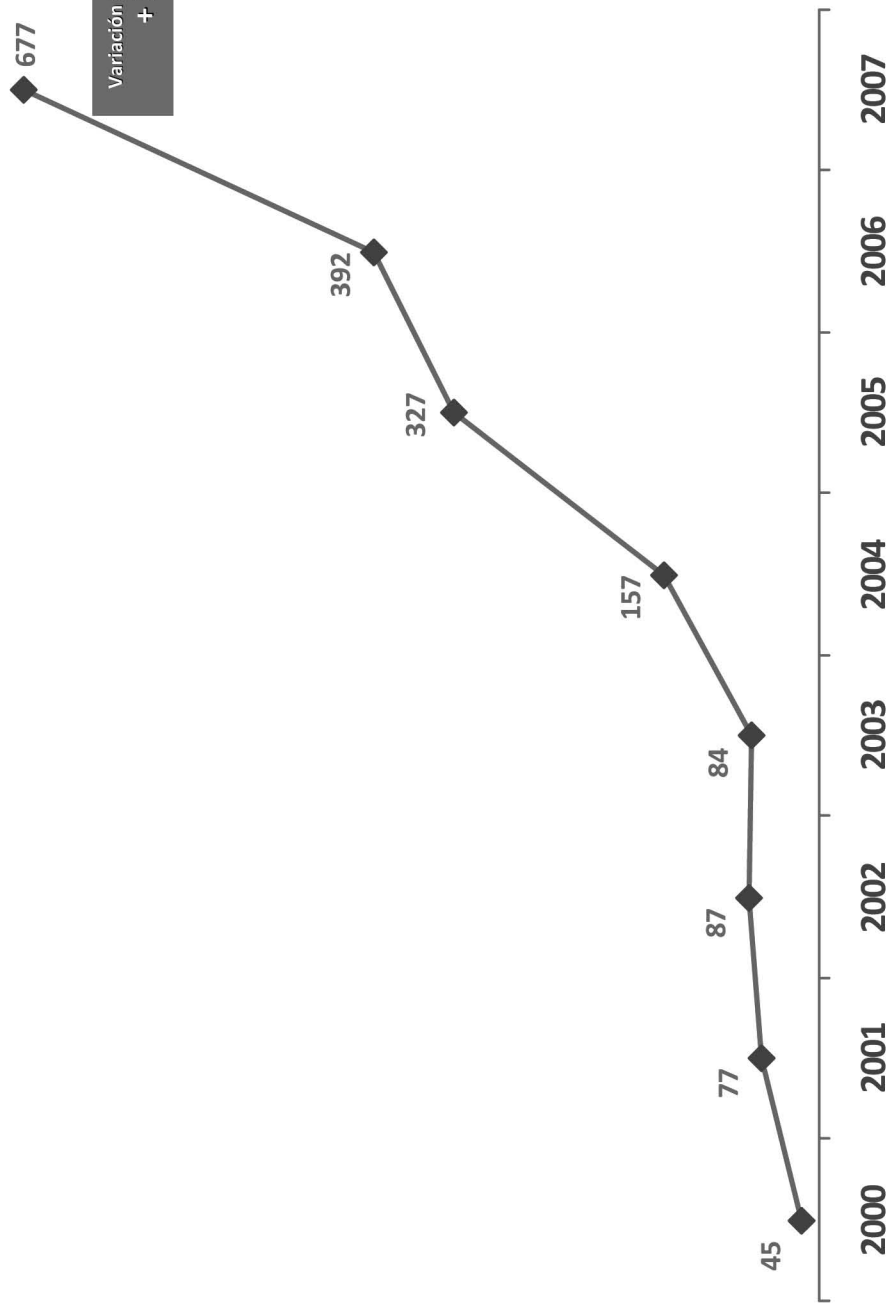
2. Indicadores de Actividad y de Eficacia.

Indicador I:

Delitos contra la Vida, la Integridad
y la Libertad de las Personas

España: ámbito de actuación de CNP y Guardia Civil

Delitos detectados y perseguidos de pornografía infantil



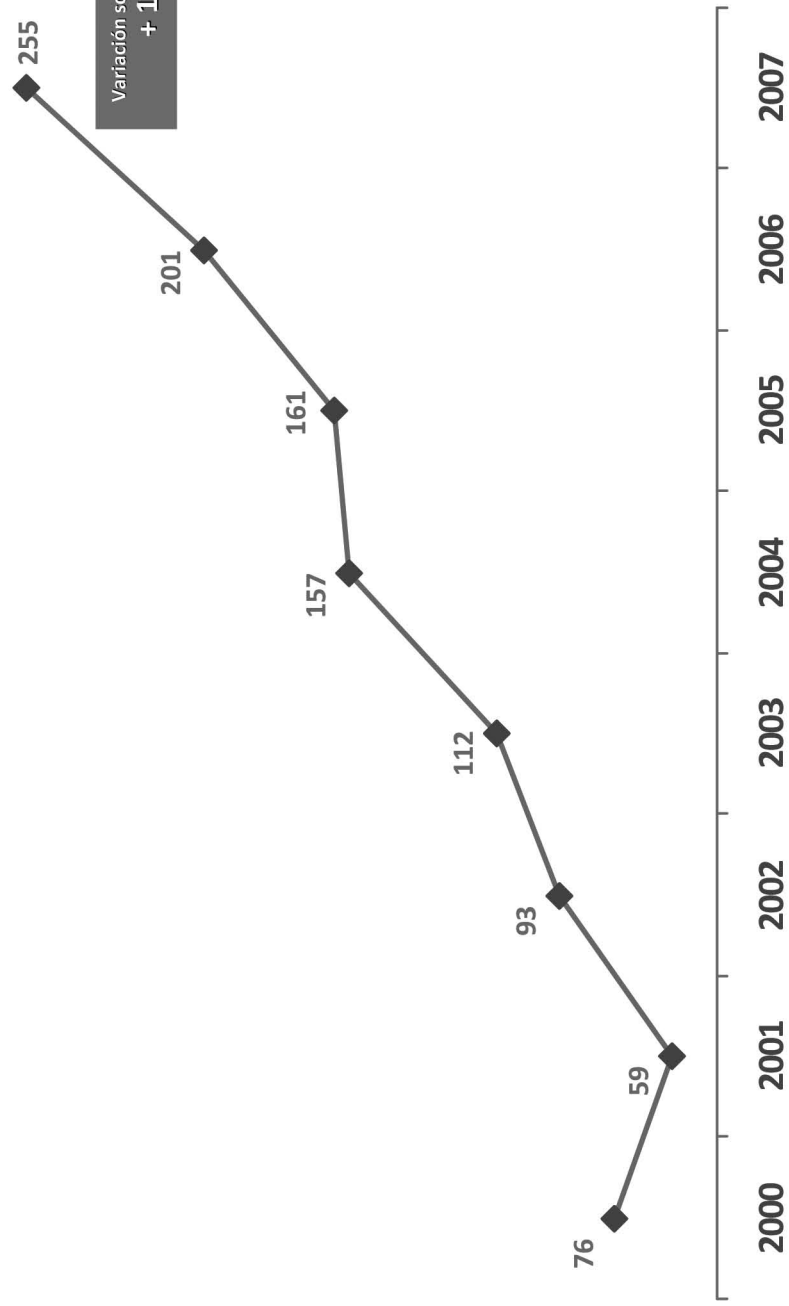
2. Indicadores de Actividad y de Eficacia.

España: ámbito de actuación de CNP y Guardia Civil

Delitos detectados y perseguidos de corrupción de menores

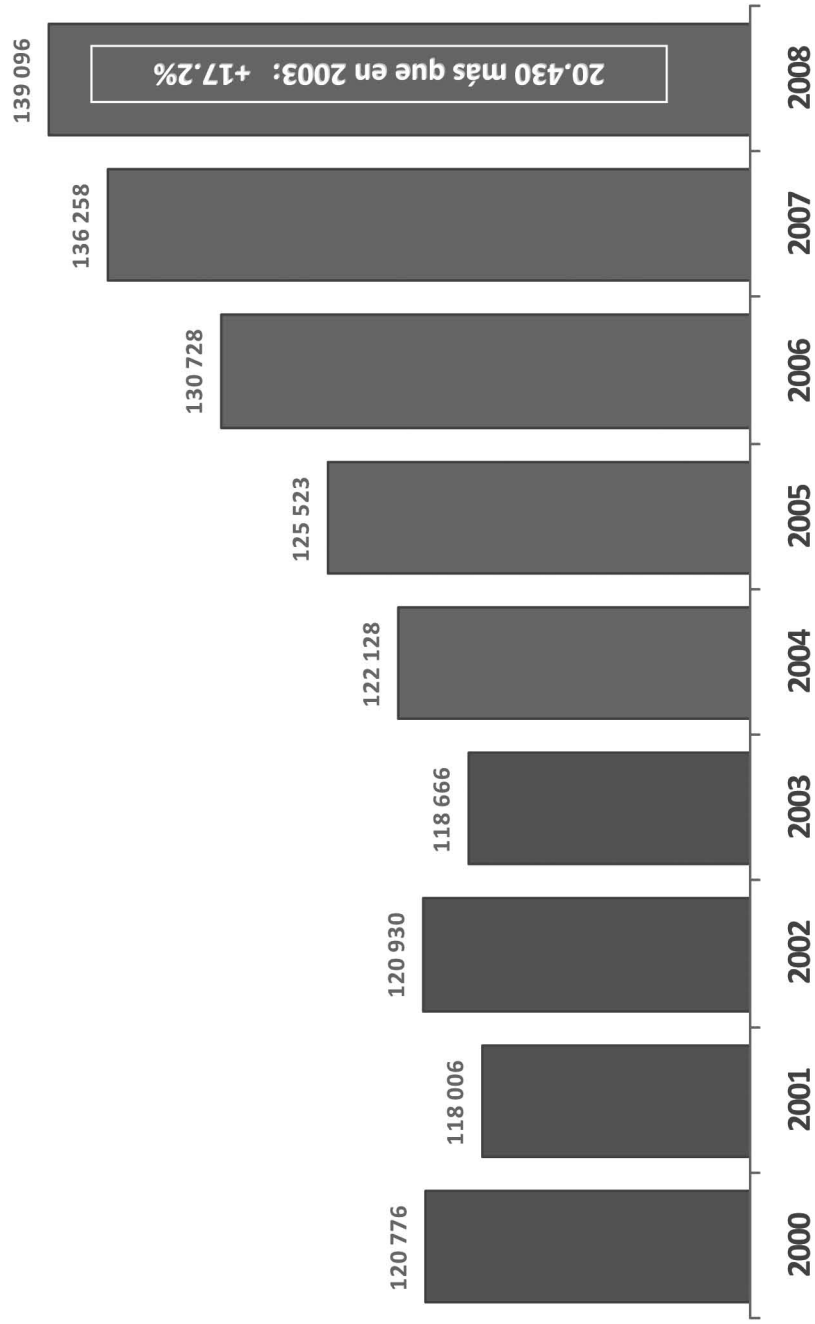
Indicador I:

Delitos contra la Vida, la Integridad
y la Libertad de las Personas



2. Indicadores de Actividad y de Eficacia.

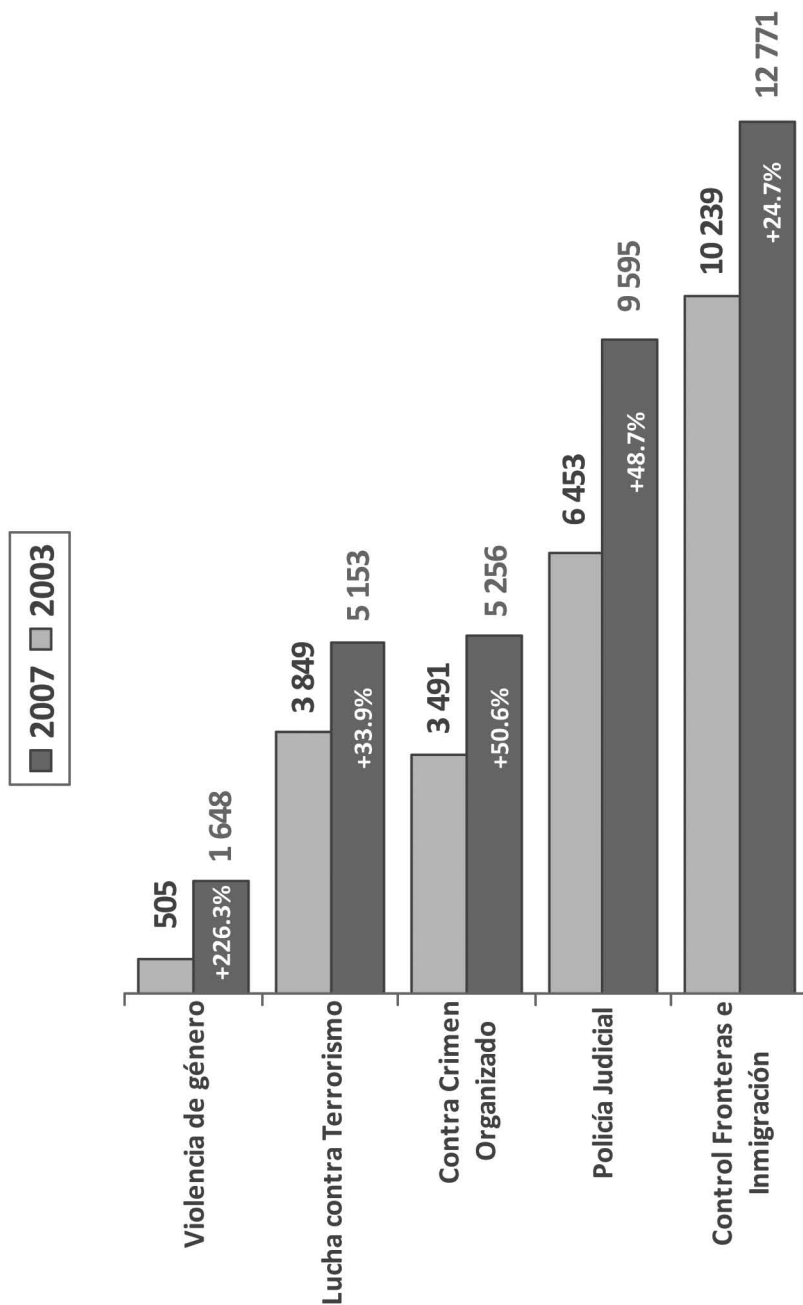
Agentes Policiales Disponibles Cuerpo Nacional de Policía y Guardia Civil



3. Más recursos, mejor coordinación, más eficacia: un país más seguro.

Cuerpo Nacional de Policía y Guardia Civil

Recursos Humanos Disponibles frente a...



3. Más recursos, mejor coordinación, más eficacia: un país más seguro.

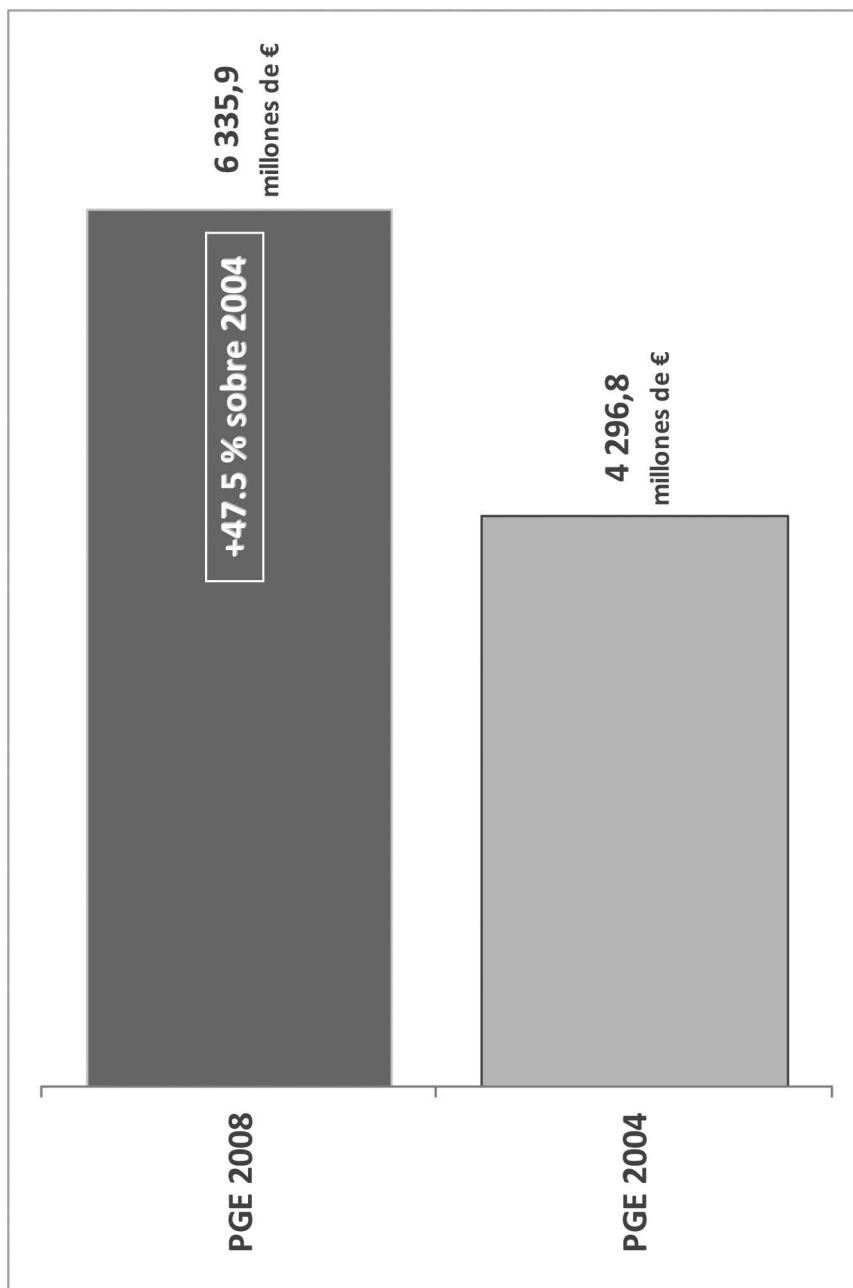
'Sistema Estatal de Bases de Datos Policiales'

- **Bases Comunes de Datos Policiales (acceso compartido para CNP y GC; extensión progresiva a Policías autonómicas y locales):**
 - Antecedentes Policiales.
 - Sistema Automático de Identificación Dactilar (SAID)
 - ADN (Patrones Genéticos).
 - DNI
 - Listas de Embarque de Pasajeros (Sistema APIS: líneas aéreas, marítimas o terrestres).
 - Entrada Establecimientos Hoteleros.
 - Sistema Integral contra la Violencia de Género.
 - Bastidor de Vehículos (DGT)

- **Bases Comunes y Restringidas de Datos Policiales (acceso restringido a los servicios especializados):**
 - Sistema de Registro de Investigaciones Antiterroristas (SICOA-**CNCA**)
 - Sistema de Registro de Investigaciones Contra el Crimen Organizado (Sistema SRI-**CICO**)

3. Más recursos, mejor coordinación, más eficacia: un país más seguro.


Presupuestos Generales del Estado 2004 y 2008
**Dotaciones económicas para los Cuerpos y Servicios de la
Seguridad del Estado**



3. Más recursos, mejor coordinación, más eficacia: un país más seguro.

Coste Total Anual de Policía y Guardia Civil

Masa Salarial Liquidada 2008 vs. 2004



3. Más recursos, mejor coordinación, más eficacia: un país más seguro.

2.2. SEGURIDAD PRIVADA

2.2.1. Estructura

- 1. Unidad Central**
- 2. Unidades Territoriales**

2.2.2. Funciones

2.2.3. Objetivos

- 1. Descripción**
- 2. Grado de cumplimiento**

2.2.4. Recursos humanos

- 1. Unidad Central**
- 2. Unidades Territoriales**

2.2.5. Recursos materiales

2.2.6. Comisiones y grupos

2.2.7. Servicios relevantes

2.2.8. Actividades formativas

- 1. A Fuerzas y Cuerpos de Seguridad del Estado**
- 2. Cursos, Jornadas, Reuniones de relevancia**
 - Impartidas**
 - Recibidas**

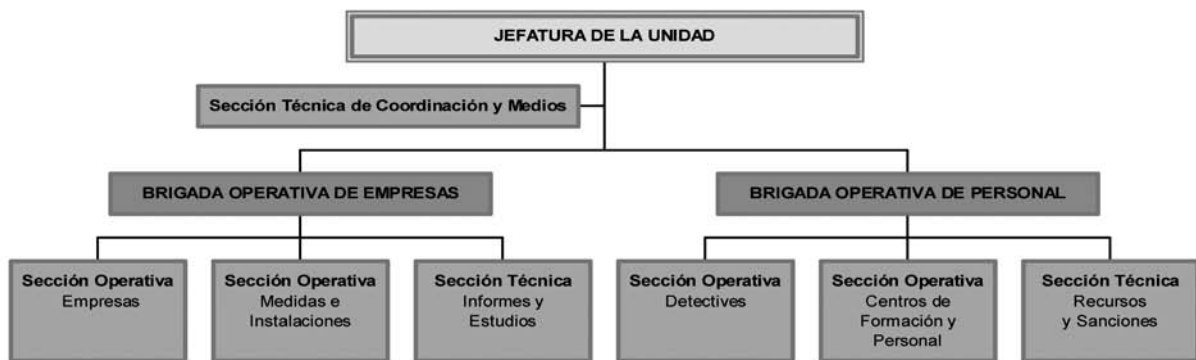
2.2.9. Actividades internacionales

2.2. SEGURIDAD PRIVADA

2.2.1. ESTRUCTURA

1. La Unidad Central de Seguridad Privada, dependiente de la Dirección General de la Policía y de la Guardia Civil, específicamente de la Comisaría General de Seguridad Ciudadana, se encuentra ubicada en la actualidad en la calle Rey Francisco, 21 de Madrid.

Su estructura orgánica actual se configura de la siguiente forma:



2. La estructura orgánica de las diferentes Unidades Territoriales de Seguridad Privada queda configurada, en la actualidad de la siguiente forma:

- 52 Unidades Territoriales correspondientes a Comisarías Provinciales.
- 3 Unidades Territoriales correspondientes a Comisarías Locales.



2.2.2. FUNCIONES

Según establece la Orden Interior 2103/2005 de 1 de julio, por la que se desarrolla la estructura orgánica y funciones de los Servicios Centrales y Periféricos de la entonces Dirección General de la Policía:

Capítulo 1, Apartado Sexto. Comisaría General de Seguridad Ciudadana.

Estará integrada por las siguientes unidades:

...

Cinco. Unidad Central de Seguridad Privada:

Ejerce las funciones de control de las empresas y del personal de la seguridad privada, así como todas aquellas que le están atribuidas en la normativa específica sobre esta materia. También llevará a cabo la coordinación y apoyo técnico de las respectivas unidades territoriales.

2.2.3. OBJETIVOS Y CUMPLIMIENTO

1. DESCRIPCIÓN

MEJORAR LOS PROCESOS PARA REDUCIR LA BUROCRACIA Y AGILIZAR LA RESPUESTA AL CLIENTE

- **Habilitaciones y Autorizaciones:**

Se evalúa el tiempo medio, en la habilitación de personal y en la autorización de empresas, desde que entra la solicitud hasta que se concede. Solo se computa el tiempo que permanece en la Unidad Central.

- **Sanciones:**

Indica el tiempo medio empleado, por la Unidad Central, en la tramitación de los procedimientos sancionadores (Informe y Resolución)

- **Recursos:**

Recoge los tiempos medios empleados, por la Unidad Central, en la tramitación de los diferentes recursos administrativos.

PARTICIPACIÓN DE LAS UNIDADES DE SEGURIDAD PRIVADA EN LA PREVENCIÓN

- **Asistentes a cursos y conferencias:**

a) Cursos: Aquellos organizados por el C.N.P., en las que se participe como profesor, dirigidas a personal de seguridad privada, personal policial o de otras instituciones.

b) Conferencias: Aquellas impartidas en cursos programados y organizados por organismos públicos. Todas las demás impartidas en cualquier ámbito: Aula Práctica, Universidades, Centros Privados, Convenciones, Jornadas, Centros de Formación, etc.

- **Programas preventivos:**

Conjunto de actuaciones que se llevan a cabo para conseguir una finalidad divulgativa y formativa en el ámbito de la seguridad privada; bien mediante la elaboración de videos sobre la seguridad en transporte de fondos, seguridad en espectáculos deportivos, etc., o bien por medio de la publicación de boletines, hojas informativas, manuales, dirigidos a las Unidades Territoriales de Seguridad Privada, a fin de dar a conocer todas aquellas innovaciones, criterios, jurisprudencia, "modus operandi", etc.

REDUCCIÓN DEL INTRUSISMO

- Empresas y despachos autorizados o no:

Se incluyen las empresas y despachos de detectives no autorizados y aquellos autorizados que empleen personal no habilitado.

- Personal no habilitado:

Se contabiliza el personal no habilitado que esté prestando servicio de seguridad, como autónomo, en empresas de seguridad o en empresas de servicios.

	Año 2007	Objetivo	Resultado esperado	%
Habilitaciones	7	=	7	100 %
Autorizaciones	36		36	100 %
Sanciones	15	=	17	88 %
Recursos	25	=	25	100 %
Programas preventivos	14	=	12	116 %
Asistentes a cursos y conferencias	7.617	+ 10%	4.373	174 %
Intrusismo de empresas y despachos	383	+ 10%	377	101 %
Intrusismo de personal	694	+ 10%	854	81 %
Informaciones sobre delitos o hechos que afectan a la seguridad ciudadana	2.875	+ 15%	1.528	188 %
Auxilio, colaboraciones y sala operativa	29.161	+ 15%	23.155	126 %

2.2.4. RECURSOS HUMANOS

1. UNIDAD CENTRAL

	2005	2006	2007
Comisarios	3	3	3
Inspectores Jefes	10	13	12
Inspectores	18	19	19
Subinspectores	7	8	11
Oficiales	9	9	12
Policías	25	26	32
CC.GG.	15	14	14
Total	87	92	103

2. UNIDADES TERRITORIALES

	2005	2006	2007
Comisarios	0	0	0
Escala Ejecutiva	62	66	59
Escala Subins.	53	56	45
Escala Básica	128	140	134
CC.GG.	30	29	22
Facultativos	1	1	1
Total	274	292	261

2.2.5. RECURSOS MATERIALES

UNIDAD CENTRAL

	2005	2006	2007
Vehículos	10	10	10
Ordenadores	53	56	58
Impresoras	9	10	12
Escáneres	2	2	6
Transmisores	6	6	6
Teléfonos móviles	5	5	
Arco detector	1	1	1
Detector manual	1	1	1
Detector de cartas	1	1	1

2.2.6. COMISIONES Y GRUPOS DE LOS QUE SE ES MIEMBRO

- Participación en el CTN 108 (Comisión Técnica de Normalización) en relación a Normas UNE sobre elementos técnicos de seguridad.
- Participación en el CTN 79.
- Participación en el CTC 55.
- Participación en el Grupo de Trabajo de Centrales de Alarma.
- Participación en el grupo de trabajo sobre elaboración de las modificaciones normativas de la Ley y Reglamento de seguridad Privada, en colaboración con la Secretaría de Estado de Seguridad y la Secretaría General Técnica del Ministerio del Interior:
- Real Decreto-Ley 8/2007, de 14 de septiembre.
- Real Decreto 4/2008, de 11 de enero.

2.2.7. SERVICIOS Y ACTIVIDADES DE RELEVANCIA E INTERÉS

- Reuniones Ministerio de Industria y Secretaria de Estado, sobre el transporte material radioactivo.
- Grupo de trabajo sobre elaboración de Normativa sobre protección física de los materiales y las instalaciones nucleares (Convención de Viena)
- Reuniones con representantes actividad de transporte fondos y valores (usuarios, empresas de seguridad y Sindicato).
- Reunión comité normalización AEN/GET 17 Servicios de Seguridad Privada (AENOR).
- Inspecciones en las Centrales Nucleares.
- Reunión sobre el Reglamento Electrotécnico de baja tensión y su aplicación a las instalaciones de seguridad (Ministerio de Industria).
- Reunión con la Asociación Española de Joyeros.
- Reunión con Agencia Española de Protección de Datos sobre videovigilancia.
- Reunión con ASEFOST (Asociación de carácter nacional que engloba varios centros de formación del personal de seguridad privada).

2.2.8. ACTIVIDADES FORMATIVAS

1. IMPARTIDAS A FUERZAS Y CUERPOS DE SEGURIDAD DEL ESTADO

- Conferencia sobre la seguridad privada, impartida en Presidencia del Gobierno, a miembros de la Guardia Civil.
- XI Curso de Actualización en Seguridad Privada (Escala Ejecutiva y Subinspección).
- IX Curso de Actualización en Seguridad Privada (Escala Básica).
- VII Curso de Especialización en Protección y Seguridad para la Comisaría Especial de la Casa de S.M. El Rey.

- Curso sobre seguridad privada en el Aula de Formación de la CGSC a Policías Alumnos de la Comisaría de Retiro.
- Curso de ascenso a Comisario.

2. CURSOS, JORNADAS, REUNIONES, CONFERENCIAS DE RELEVANCIA

IMPARTIDAS:

- Master en Dirección y Gestión de la Seguridad (Universidad Carlos III)
- Curso de Especialización en Dirección de Seguridad Privada (MAPFRE)
- Master Ejecutivo en dirección de seguridad global. Sociedad de Riesgo.
- Curso superior de seguridad corporativa y protección del patrimonio. Administración de Personas.
- Universidad de Vigo. La Investigación Privada en España.
- Fundación Universitaria San Pablo CEU. Prácticas de investigación.
- Conferencia a Directores de Seguridad.
- Conferencia a Escoltas en las instalaciones de ASES.
- Conferencia a mandos intermedios en la actividad de vigilancia y protección que desarrollan su actividad en el Metro de Madrid.
- Segundas Jornadas de Seguridad Privada de Andalucía.
- Master de seguridad de la Universidad Europea.
- Jornada de seguridad en el Sistema Ferroviario Español.
- Jornada de Seguridad Privada en APROSER.
- Jornada de Prevención de la pérdida desconocida en AECOC.
- XI edición del curso de Especialización en Seguridad Privada.
- V Jornadas de seguridad en hospitales.
- Conferencia en la CECA.
- II Congreso Nacional de Directores de Seguridad.
- Curso de Verano de la Universidad de Málaga.
- Ponencia de seguridad en Belt Ibérica.
- Jornada de Falsas Alarmas de SEGURITECNIA.
- I Congreso de Escoltas.
- Jornada de Seguridad de AES.

RECIBIDAS:

- XIX Jornadas de EFITEC: Conferencia anual.

- Reunión Comité Técnico de normalización y certificación (CTN).
- Encuentros de seguridad (Asociación de Empresas de Seguridad – AES).
- Seminario sobre la Ley Orgánica de Protección de Datos, relativa a la videovigilancia (CECA y SENSOR ESPAÑA).
- Curso sobre dispositivos electrónicos de seguridad (SIEMENS).
- Curso sobre dispositivos electrónicos de seguridad (MAPFRE).

2.2.9. ACTIVIDADES INTERNACIONALES

- Reunión con responsables de la seguridad privada del gobierno mejicano.
- Reunión sobre normativa de seguridad privada en España con Jefes de Policía de Honduras.
- Reunión sobre normativa de seguridad privada en España con Delegación rusa.
- Reunión con representantes franceses del Instituto Nacional de Altos Estudios de Seguridad.
- Curso sobre actividades de seguridad privada (medidas de seguridad en entidades financieras y transporte de fondos) en RUMANÍA.
- Conferencia sobre las actividades de seguridad privada en España, en Brasilia, en las instalaciones de la Policía Federal.

2.3. ARMAS Y EXPLOSIVOS

2.3.1. ACTUACIONES ADMINISTRATIVAS DE LA INTERVENCIÓN DE ARMAS Y EXPLOSIVOS EN 2007

La actuación administrativa relacionada con armas y explosivos se centra básicamente en la gestión de más de dos millones de licencias, que amparan a más de tres millones de armas y guías de pertenencias.

A lo largo de 2007 se han concedido 436.553 licencias y autorizaciones de armas, habiendo dado de baja 46.734, y denegándose 5.622.

Por lo que respecta a explosivos, se ejerce el control de 1.819 establecimientos (fábricas, depósitos, talleres de pirotecnia, etc.) de los cuales 1.530 son locales de venta de productos pirotécnicos.

El control reglamentario en los 1.586 establecimientos de armas se detalla en la tabla correspondiente

GUÍAS DE PERTENENCIA

CONCEPTOS		NÚMERO DE GUÍAS
PARTICULARES	PISTOLAS / REVÓLVERES	9.337
	RIFLES	257.945
	CARABINAS	180.465
	ESCOPETAS	2.706.791
	OTRAS	321.093
	TOTAL	3.475.631
MINISTERIO DE DEFENSA	EJÉRCITO DE TIERRA	37.856
	EJÉRCITO DEL AIRE	12.507
	FUERZAS NAVALES	10.755
	CUERPOS COMUNES	4.996
	TOTAL	66.114
CUERPO NACIONAL DE POLICÍA		40.568
POLICÍAS LOCALES		99.426
POLICÍAS AUTONÓMICAS		33.552
SERVICIO DE VIGILANCIA ADUANERA		896
GUARDIA CIVIL	PISTOLAS	35.863
	REVÓLVERES	10.417
	ESCOPETAS	21.198
	CARABINAS	5.198
	RIFLES	2.453
	OTRAS	133
	TOTAL	75.262
TOTAL GENERAL		3.791.449

Fuente: Intervención Central de Armas y Explosivos.

**LICENCIAS, AUTORIZACIONES Y ARMAS QUE AMPARAN
AÑO 2007**

TIPO - DENOMINACIÓN	NÚMERO DE LICENCIAS	ARMAS QUE AMPARAN	
		CORTAS	LARGAS
B - Armas cortas particulares	11.001	9.337	
C - Personal vigilancia / seguridad	85.087	31.428	4.518
D - Armas largas rayadas (caza mayor)	265.428		257.945
E - Largas rayadas (5,6 mm), escopetas	1.497.056		
F - Concurso tiro deportivo	43.071	78.407	6.229
AE - Armas de avancarga, antiguas y de sistema FLOBERT	20.816	18.448	17.909
AEM - Autorización especial uso armas menores	13.732		
L - Autorización especial Libro de Coleccionista	6.537	18.024	14.106
TE - Tarjeta Europea	9.730		
POLICÍAS LOCALES	63.084	99.466	
POLICÍAS AUTONÓMICAS	22.290	33.592	
SERVICIO DE VIGILANCIA ADUANERA	767	896	
TOTAL	2.039.325	289.598	3.007.498

Fuente: Intervención Central de Armas y Explosivos.

**LICENCIAS CONCEDIDAS, DENEGADAS Y DADAS DE BAJA
AÑO 2007**

TIPO - DENOMINACIÓN	CONCEDIDAS	DENEGADAS	BAJAS
B - Armas cortas particulares	3.272	605	338
C - Personal vigilancia / seguridad	17.555	391	1905
D - Armas largas rayadas (caza mayor)	117.450	1.438	5.070
E - Largas rayadas (5,6 mm), escopetas	264.609	2.413	33.563
F - Concurso tiro deportivo	14.022	382	2.298
AE - Armas de avancarga, antiguas y de sistema FLOBERT	9.248	338	1.112
AEM - Autorización especial uso armas menores	5.710	9	1.954
L - Coleccionistas	381	3	25
TE - Tarjeta Europea	4.306	43	469
TOTAL	436.553	5.622	46.734

Fuente: Intervención Central de Armas y Explosivos.

OTRAS ACTIVIDADES

CONCESIÓN PERMISOS ESPECIALES	
TARJETAS	5.381
AUTORIZACIONES ESPECIALES	592
ARMAS AUTORIZADAS	
CAZA MAYOR	1.226
ESCOPETAS	7.907
TIRO DEPORTIVO	75
INFORMES EMITIDOS	4.817
AUTORIZACIONES ADMINISTRATIVAS	3.095
CORRESPONDENCIA EN GENERAL	80.002

Fuente: Intervención Central de Armas y Explosivos.

**ARMAS DEPOSITADAS, INTERVENIDAS Y DECOMISADAS
Y PENDIENTES DE SUBASTA Y CHATARRA**

ARMAS TIPO	DEPOSITADAS, INTERVENIDAS Y DECOMISADAS	PENDIENTES DE SUBASTA	PENDIENTES DE CHATARRA
REVÓLVERES	13.739	3.178	2.553
PISTOLAS	27.872	5.131	1.688
CARABINAS	12.719	2.643	932
RIFLES	5.472	797	148
ESCOPETAS	79.574	24.071	13.276
BLANCAS	93.872	12.075	9.040
OTRAS	36.019	4.079	2.691
TOTAL	269.267	51.974	30.328

Fuente: Intervención Central de Armas y Explosivos.

ESTABLECIMIENTOS DE ARMAS

FÁBRICAS DE ARMAS	27
FÁBRICAS DE ARMAS DE GUERRA	21
FÁBRICAS DE PIEZAS	14
ARMERÍAS	1.470
TALLERES DE ACABADO	38
MUSEOS	16
TOTAL	1.586

Fuente: Intervención Central de Armas y Explosivos.

ESTABLECIMIENTOS DE EXPLOSIVOS

FÁBRICAS DE EXPLOSIVOS	17
DEPÓSITOS COMERCIALES	62
DEPÓSITOS DE CONSUMO	21
TALLERES DE PIROTÉCNIA	147
DEPÓSITOS DE PIROTÉCNIA	32
TALLERES DE CARGA DE CARTUCHOS DE CAZA	10
ESTABLECIMIENTOS DE VENTA PRODUCTOS PIROTÉCNICOS	1.530
TOTAL	1.819

Fuente: Intervención Central de Armas y Explosivos.

DENUNCIAS

AL REGLAMENTO DE ARMAS	9.040
AL REGLAMENTO DE EXPLOSIVOS	764
TOTAL	9.804

Fuente: Intervención Central de Armas y Explosivos.

3. DROGAS

3.1. Actuaciones en el periodo: 1 de enero a 31 de diciembre 2007

3.1.1. Detenciones

1. Número de detenciones
2. Número de detenciones por familia de drogas

3.1.2. Denuncias

1. Número de denuncias
2. Número de denuncias por familia de drogas

3.1.3. Decomisos por familias de drogas

3.1.4. Cantidades incautadas por sustancias

3.2. Evolución de los principales indicadores

3.2.1. Detenciones

3.2.2. Denuncias

3.2.3. Decomisos

3.3. Evolución de las cantidades incautadas

3.3.1. Hachís

3.3.2. Cocaína

3.3.3. M.D.M.A (Éxtasis)

3.3.4. L.S.D.

3.3.5. Speed

3.3.6. Heroína



3.1. ACTUACIONES EN EL PERIODO: 1 de enero a 31 de diciembre 2007

Durante el año 2007 se han producido un total de 18.952 detenciones, lo cual constituye un aumento del 13,04% con respecto a las 16.766 del año anterior.

Igualmente se han practicado 240.237 denuncias por infracción a la Ley Orgánica 1/1992, lo cual supone un aumento del 9,87% con respecto al pasado año, en el que se efectuaron 218.656 denuncias.

En cuanto al número total de decomisos, ha aumentado un 10,10% con respecto al del año anterior, pasando de 243.858 a 268.483.

Una gran parte del número de denuncias y decomisos se debe a la puesta en marcha de los Planes Operativos de respuesta policial contra el tráfico minorista y consumo, que comenzaron a primeros del año 2006 en los entornos de los centros educativos y en las zonas de ocio.

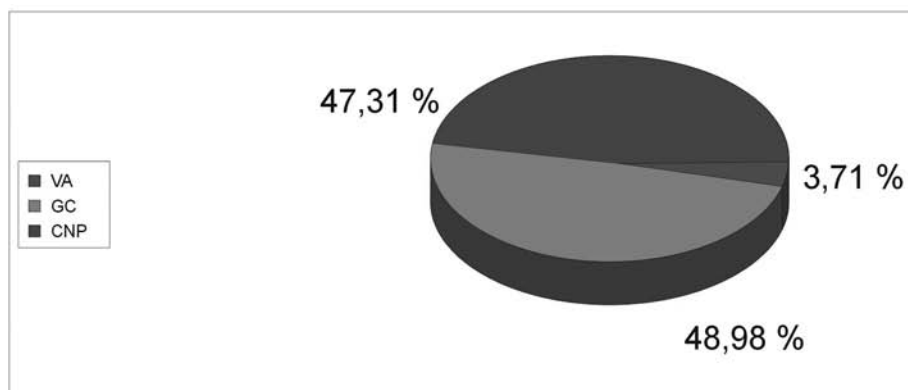
En la siguiente tabla se reflejan las cantidades incautadas de las principales sustancias y su variación con respecto al mismo período del año anterior.

Sustancias	Del 01/01/2006 al 31/12/2006	Del 01/01/2007 al 31/12/2007	Variación entre los dos períodos
Cocaína (Kg.)	49.649,50	37.783,54	-23,90%
Hachis (Kg.)	459.266,96	653.630,50	42,32%
Heroína (Kg.)	471,74	226,60	-51,97%
LSD (Uds.)	1.090,00	1.851,00	69,81%
M.D.M.A (Extasis) (Uds.)	481.583,00	490.594,00	1,87%
Sulfato de Anfetamina (Speed) (Kg.)	187,60	80,94	-56,85%

3.1.1. DETENCIONES

1. Número de detenciones

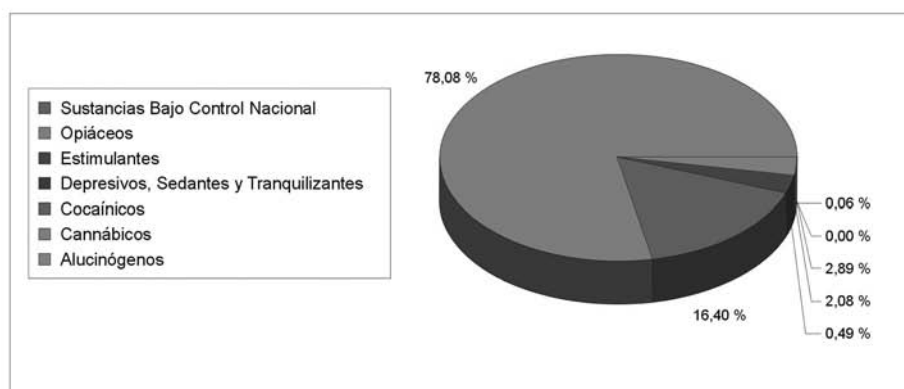
	Cuerpo Nacional de Policía	Guardia Civil	Vigilancia Aduanera	TOTAL
TOTAL	8.966	9.282	704	18.952
% Sobre Total	47,31%	48,98%	3,71%	100%
Variación con el Año Anterior	3,02%	25,03%	10,17%	13,04%



2. Número de detenciones por familias de drogas

	Cuerpo Nacional de Policía	Guardia Civil	Vigilancia Aduanera	TOTAL	% Sobre Total	Variación con el Año Anterior
Alucinógenos	69	57	0	126	0,54%	100,00%
Cannábicos	4.667	5.702	377	10.746	45,93%	16,03%
Cocaínicos	5.033	3.778	286	9.097	38,88%	17,94%
Depresivos, Sedantes y Tranquilizantes	435	107	0	542	2,32%	4,23%
Estimulantes	607	840	9	1.456	6,22%	14,38%
Opiáceos	976	400	5	1.381	5,90%	13,01%
Otras Sustancias No Clasificadas	11	1	8	20	0,09%	900,00%
Sustancias Bajo Control Nacional	28	0	0	28	0,12%	1.300,00%

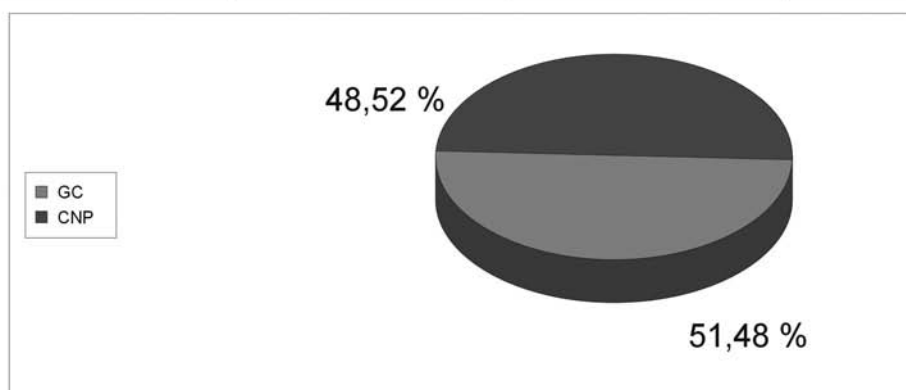
NOTA: Las detenciones en las que se incautan sustancias de diferentes familias de drogas se contabilizan en esta última tabla una vez por cada familia.



3.1.2. DENUNCIAS

1. Número de denuncias

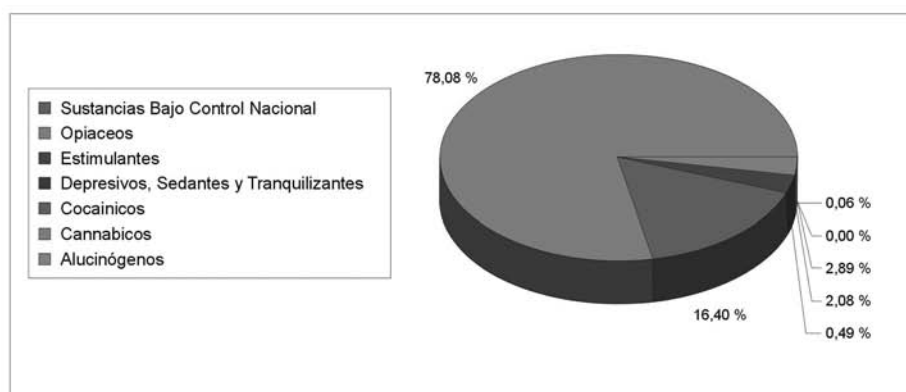
	Cuerpo Nacional de Policía	Guardia Civil	TOTAL
TOTAL	116.574	123.663	240.237
% Sobre Total	48,52%	51,48%	100%
Variación con el Año Anterior	13,32%	6,81%	9,87%



2. Número de denuncias por familias de drogas

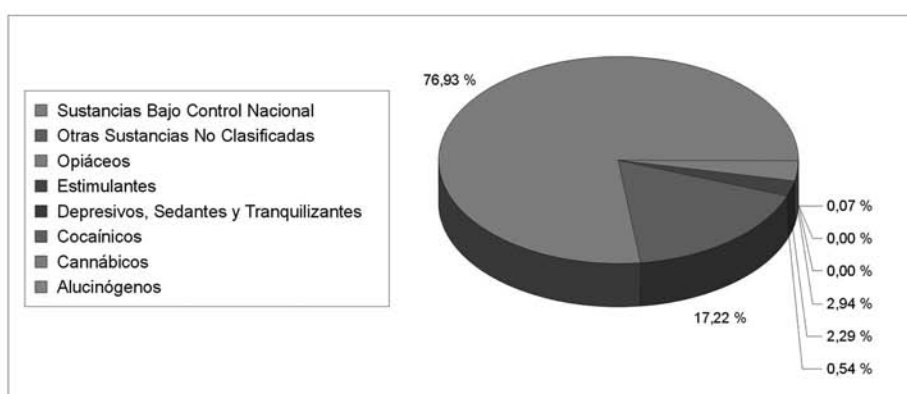
	Cuerpo Nacional de Policía	Guardia Civil	TOTAL	% Sobre Total	Variación con el Año Anterior
Alucinógenos	45	92	137	0,06%	14,17%
Cannábicos	91.353	102.566	193.919	78,08%	11,58%
Cocainicos	22.170	18.573	40.743	16,40%	3,86%
Depresivos, Sedantes y Tranquilizantes	951	268	1.219	0,49%	15,65%
Estimulantes	1.344	3.821	5.165	2,08%	-2,36%
Opiáceos	4.703	2.484	7.187	2,89%	12,07%
Sustancias Bajo Control Nacional	5	0	5	0,00%	-54,55%

NOTA: Las denuncias en las que se incautan sustancias de diferentes familias de drogas se contabilizan en esta última tabla una vez por cada familia.



3.1.3. DECOMISOS POR FAMILIAS DE DROGAS

	Cuerpo Nacional de Policía	Guardia Civil	Vigilancia Aduanera	TOTAL	% Sobre Total	Variación con el Año Anterior
Alucinógenos	70	108		178	0,07%	11,25%
Cannábicos	96.209	110.016	330	206.555	76,93%	11,68%
Cocainicos	24.928	21.025	285	46.238	17,22%	5,58%
Depresivos, Sedantes y Tranquilizantes	1.195	263		1.458	0,54%	3,92%
Estimulantes	1.752	4.388	5	6.145	2,29%	-5,23%
Opiáceos	5.285	2.601	4	7.890	2,94%	12,09%
Otras Sustancias No Clasificadas	3	1	2	6	0,00%	-14,29%
Sustancias Bajo Control Nacional	13			13	0,00%	-7,14%
TOTAL	129.455	138.402	626	268.483	100,00%	10,10%



3.1.4. CANTIDADES INCAUTADAS POR SUSTANCIAS

COCAÍNICOS	CNP	GC	VA	TOTAL	% Variación Año Anterior
Cocaína Base (Pasta de Cocaína)(gr.)	0,00	3.732,40	0,00	3.732,40	16,19 %
Cocaína (gr.)	13.615.427,43	8.314.508,89	15.853.602,50	37.783.538,82	-23,90 %
Crack (gr.)	430,89	63,06	0,00	493,95	94,24 %
Hojas de Coca (gr.)	197,00	0,00	0,00	197,00	-77,61 %
Otros Cocainicos (gr.)	0,00	318,86	0,00	318,86	9,75 %
TOTAL	13.616.055,32	8.318.623,21	15.853.602,50	37.788.281,03	-23,90 %

CANNÁBICOS	CNP	GC	VA	TOTAL	% Variación Año Anterior
Aceite de Hachís (gr.)	260,80	313,00	0,00	573,80	-94,60 %
Grifa (gr.)	532.343,17	11.729,66	9.826,50	553.899,33	147,22 %
Hachís (gr.)	117.251.859,90	434.805.426,96	101.573.215,00	653.630.501,86	43,32 %
Marihuana (gr.)	0,00	679.536,34	0,00	679.536,34	148,89 %
Otros Cannábicos (gr.)	7,60	883,08	0,00	890,68	194,88 %
Planta de Cannabis (gr.)	3.905.116,19	21.249.500,11	0,00	25.154.616,30	78,51 %
Semillas de Cannabis (gr.)	213,04	0,00	0,00	213,04	-86,32 %
TOTAL	121.689.800,70	456.747.389,15	101.583.041,50	680.020.231,35	43,50 %

OPIÁCEOS	CNP	GC	VA	TOTAL	% Variación Año Anterior
Codeína (gr.)	0,00	2.995,00	0,00	2.995,00	1.169,07 %
Heroína (gr.)	182.173,69	37.119,90	7.306,50	226.600,09	-51,97 %
Metadona (gr.)	2.331,00	810,84	0,00	3.141,84	-62,43 %
Metasdín (gr.)	6,00	0,00	0,00	6,00	
Morfina (gr.)	0,00	0,00	0,00	0,00	-100,00 %
Opio (gr.)	49,51	128,30	0,00	177,81	-73,01 %
Otros Opiáceos (gr.)	45,00	52,10	0,00	97,10	246,79 %
Planta Adormidera (gr.)	0,00	0,00	0,00	0,00	-100,00 %
TOTAL	184.605,20	41.106,14	7.306,50	233.017,84	-57,89 %

ALUCINÓGENOS	CNP	GC	TOTAL	% Variación Año Anterior
Datura Estramonium (uds.)	0,00	0,00	0,00	-100,00 %
LSD (uds.)	1.340,00	511,45	1.851,45	68,81 %
Mescalina (uds.)	49,00	8,00	57,00	185,00 %
Otros alucinógenos (uds.)	3.292,00	0,00	3.292,00	90,43 %
TOTAL	4.681,00	519,45	5.200,45	83,11 %

ESTIMULANTES	CNP	GC	VA	TOTAL	% Variación Año Anterior
Anfetamina (uds.)	58.924,00	221.176,90	6.038,00	286.138,90	-15,83 %
M.D.A (Variante del M.D.M.A) (uds.)	2,00	0,00	0,00	2,00	
M.D.M.A (Extasis) (uds.)	351.993,15	118.482,74	20.118,00	490.593,89	1,87 %
Otros estupefacientes y Psicotrópicos (uds.)	0,00	132.990,41	0,00	132.990,41	27,62 %
TOTAL	410.919,15	472.650,05	26.156,00	909.725,20	-1,73 %

ESTIMULANTES	CNP	GC	VA	TOTAL	% Variación Año Anterior
Sulfato de Anfetamina (Speed) (gr.)	44.617,92	36.302,76	20,00	80.940,68	-56,85 %

ALUCINÓGENOS	CNP	GC	TOTAL	% Variación Año Anterior
Centramina (uds.)	4,00	0,00	4,00	
Depranco (uds.)	35,00	2,00	37,00	146,67 %
Halcion (uds.)	17,40	1,50	18,00	
Hidratos de Cloral (uds.)	0,00	12,00	12,00	
Ketamina (uds.)	1.732,00	28.480,00	30.212,00	21.635,25 %
Otros Fármacos (uds.)	0,00	85.223,30	85.223,30	2.895,07 %
Otros Psicotrópicos o Barbitúricos (uds.)	10.070,00	0,00	10.070,00	-94,31 %
Rohipnol (uds.)	492,00	36,00	528,00	-64,31 %
Trankimacin (uds.)	11.802,68	2.907,00	13.899,68	-2,47 %
Tranxilium (uds.)	657,00	67,00	724,00	-21,65 %
Valium - Diazepan (uds.)	545,00	0,00	545,00	-82,55 %
TOTAL	25.355,08	115.918,80	141.273,88	-29,29 %

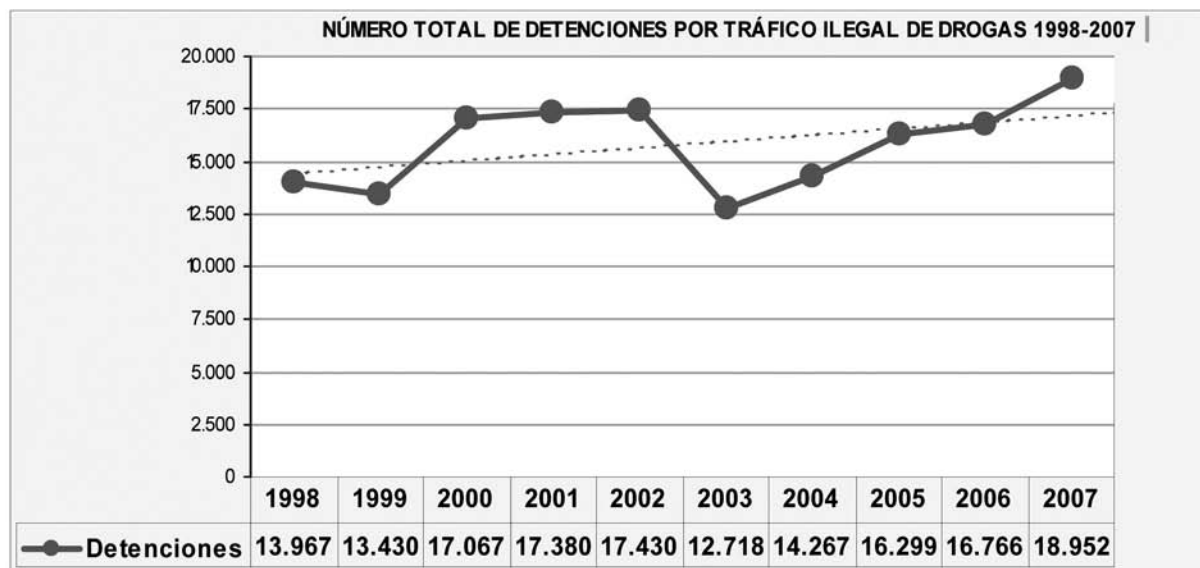
SUSTANCIAS BAJO CONTROL NACIONAL	CNP	TOTAL	% Variación Año Anterior
G.H.B. (Extasis Líquido) (cc.cc.)		5.353,00	3.617,36 %
TOTAL		5.353,00	3.617,36 %

3.2. EVOLUCIÓN DE LOS PRINCIPALES INDICADORES

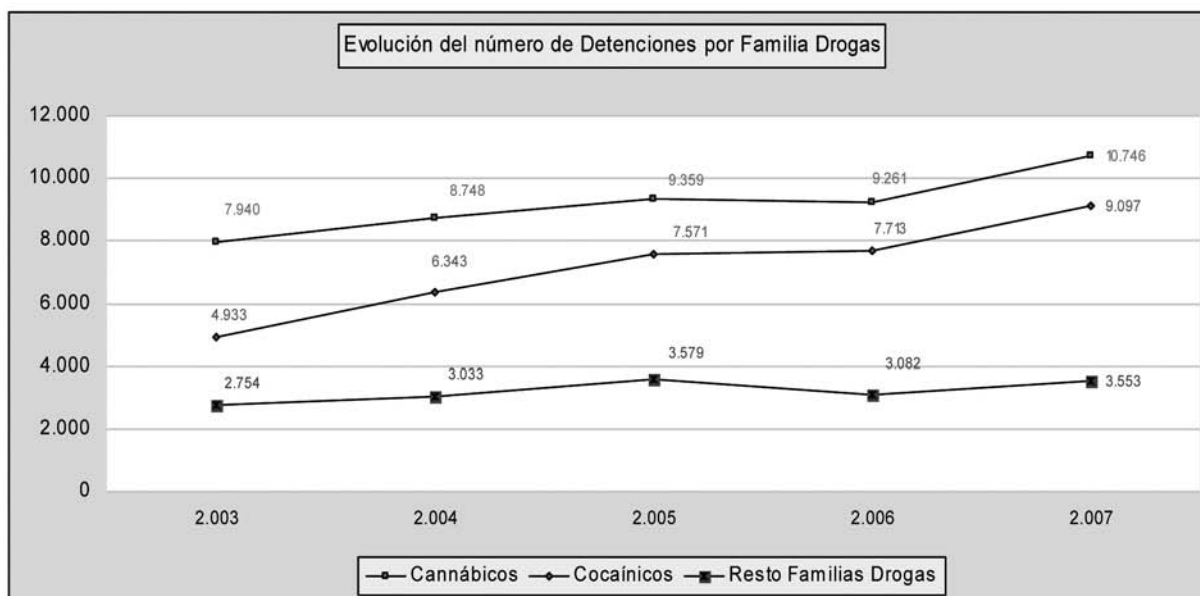
3.2.1. DETENCIONES

El número total de detenciones en 2007 fue de 18.952, lo que supone un aumento del 13,04% con respecto a 2006.

La gráfica de evolución del número de detenciones muestra una línea de tendencia próxima a la horizontal con una ligera pendiente al alza, lo que denota un volumen estable de detenciones, que desde 1998 se han mantenido en una horquilla que oscila entre las 12.718 y las 18.952.



Nº de detenciones por familia de droga



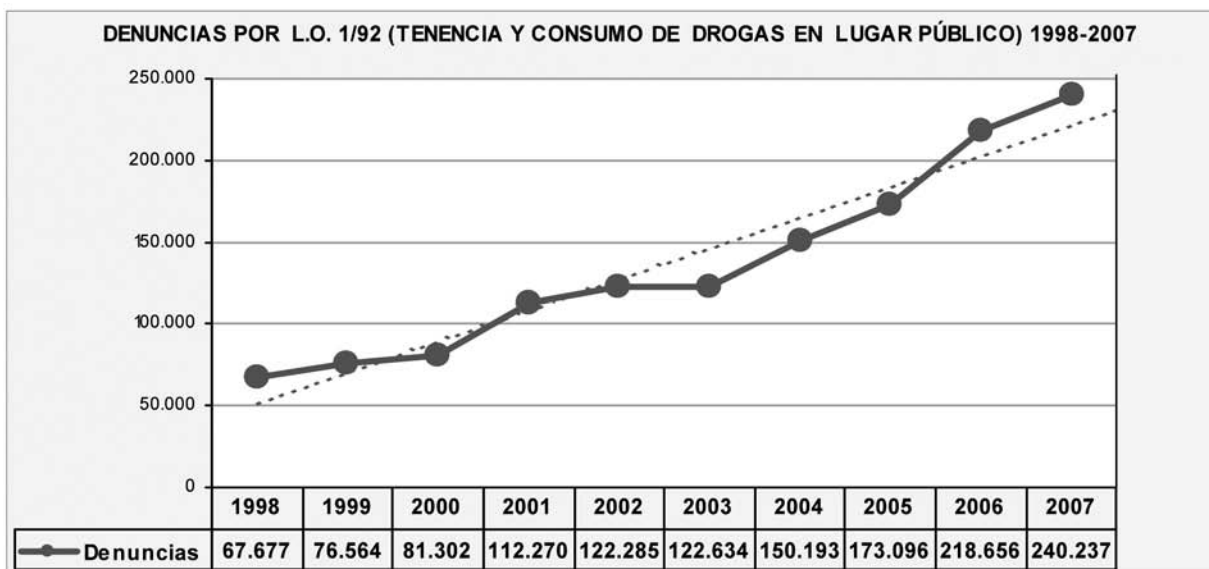
NOTA: Las detenciones en las que se incautan sustancias de diferentes familias de drogas, se contabilizan en este gráfico una vez por cada familia

3.2.2. DENUNCIAS

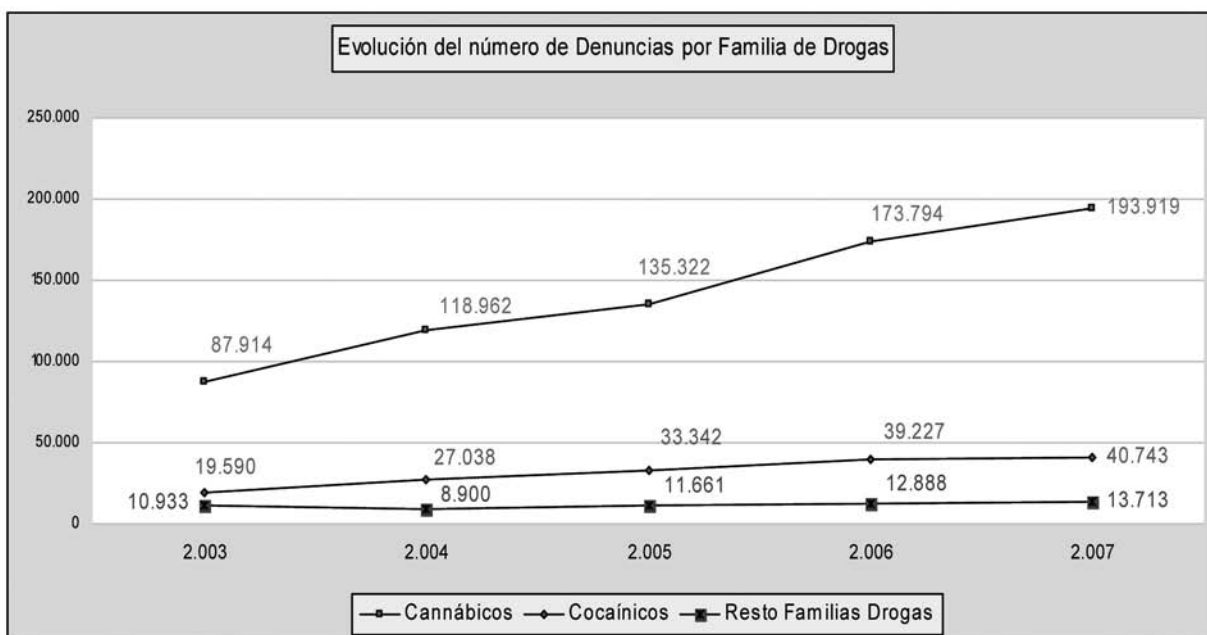
El número de denuncias por aplicación de la Ley Orgánica 1/1992, de Protección de la Seguridad Ciudadana, en 2007 ha sido de 240.237.

El aumento del 9,87% que se ha producido con respecto al año anterior, se debe en gran medida a los Planes Operativos de respuesta policial al tráfico minorista de drogas, puestos en marcha a primeros del 2006 en los "centros educativos y sus entornos" y en las "zonas de ocio".

La evolución del número de denuncias muestra una línea de notable pendiente ascendente.



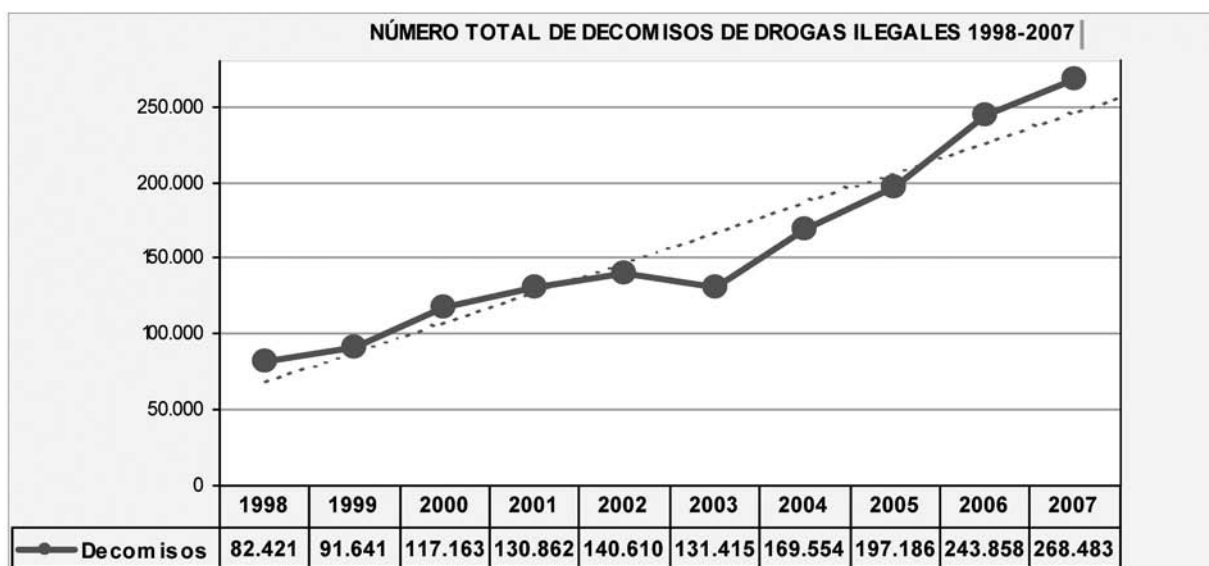
Nº de denuncias por familia de droga



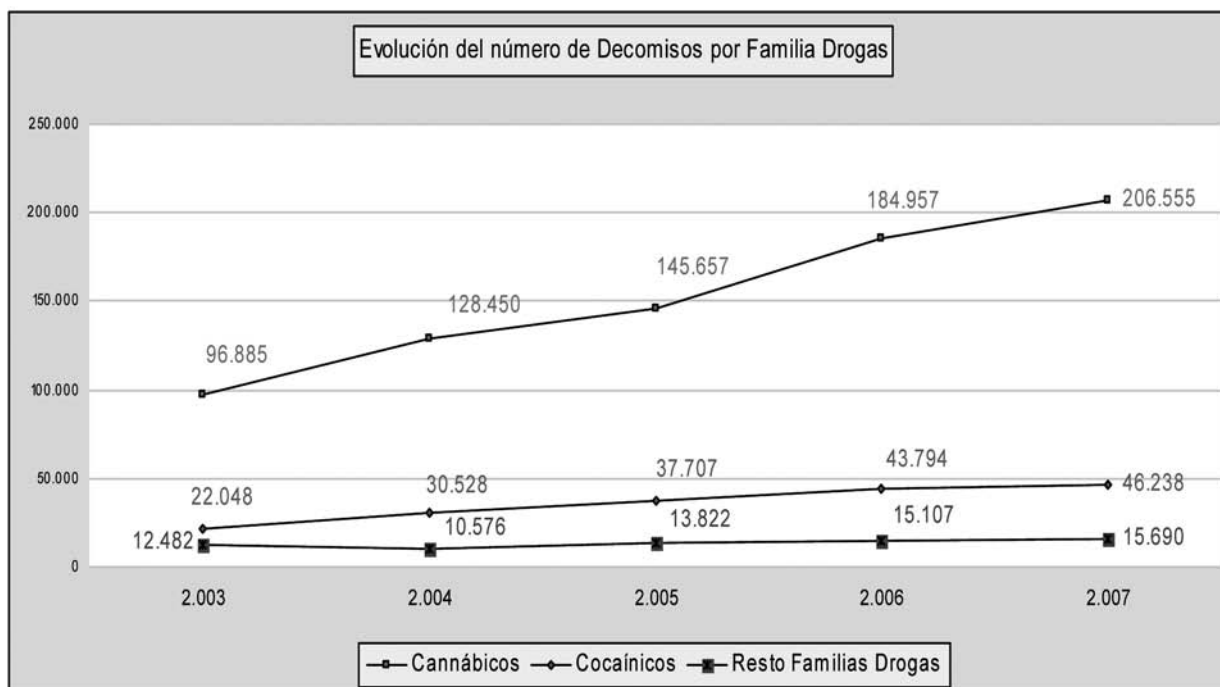
NOTA: Las denuncias en las que se incautan sustancias de diferentes familias de drogas, se contabilizan en esta gráfica una vez por cada familia

3.2.3. DECOMISOS

El número de decomisos muestra una tendencia claramente al alza, indicativa de un esfuerzo sostenido en la lucha contra las drogas ilegales, produciéndose en el año 2007 un incremento del 10,10% con respecto al año anterior.



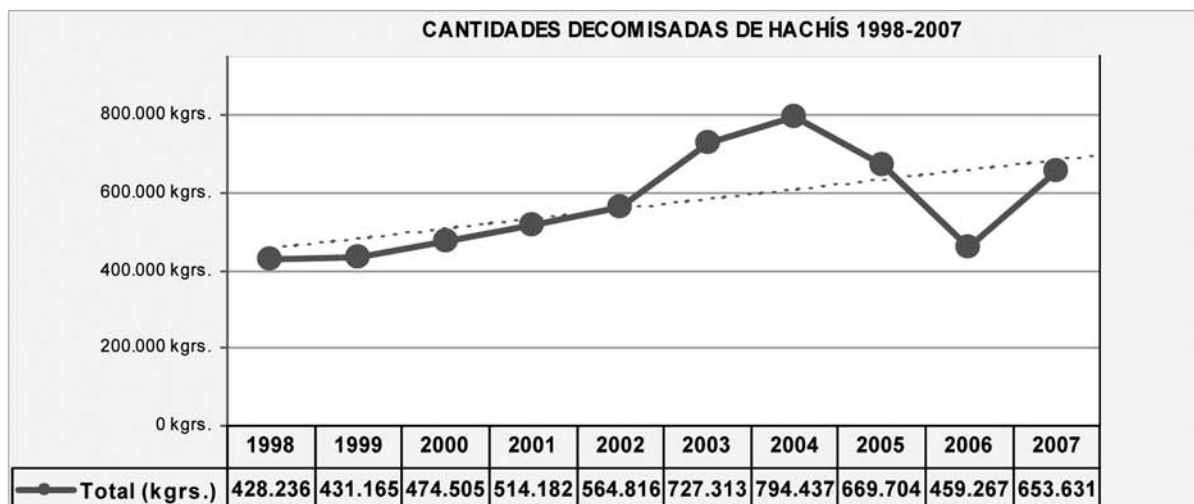
Nº de decomisos por familia de droga



3.3. EVOLUCIÓN DE LAS CANTIDADES INCAUTADAS

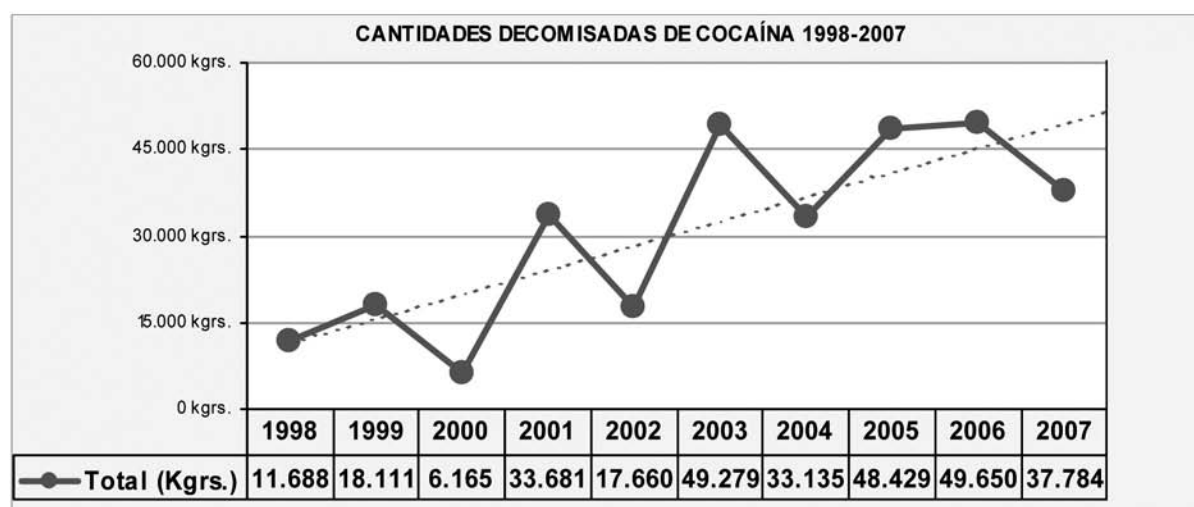
3.3.1. HACHÍS

La evolución de las cantidades incautadas de hachís muestra una tendencia ascendente y sostenida hasta el año 2004 en el que se alcanza el máximo del período en estudio. En los años 2005 y 2006 se producen unos descensos significativos que podrían atribuirse a una posible disminución en la producción de cannabis en el norte de África, por el contrario en el año 2007 se produce un aumento del 42,32%, con una cantidad incautada que se acerca al valor medio de la serie.



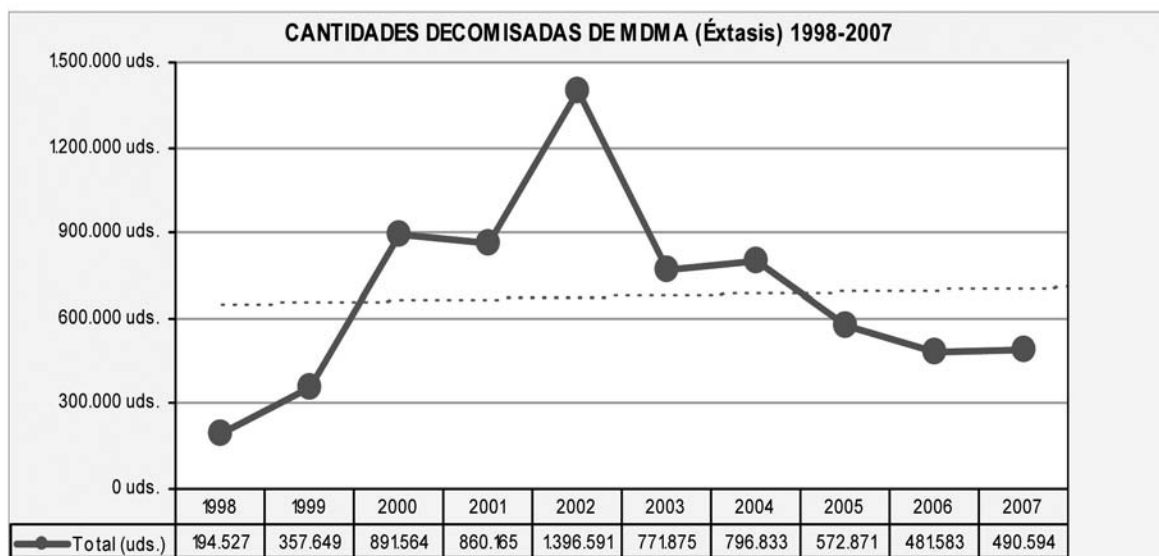
3.3.2. COCAÍNA

Las cantidades incautadas de cocaína muestran una gráfica clásica de dientes de sierra, con clara tendencia ascendente. La distribución de las oscilaciones es compatible con un escenario en el que, como reacción a la eficacia de los Cuerpos de Seguridad, se suceden nuevos modos operandi de distribución que eluden la presión policial hasta que son detectados y anulados. En el 2007 se produce una disminución de la cantidad incautada del 23,90% sobre el año anterior.



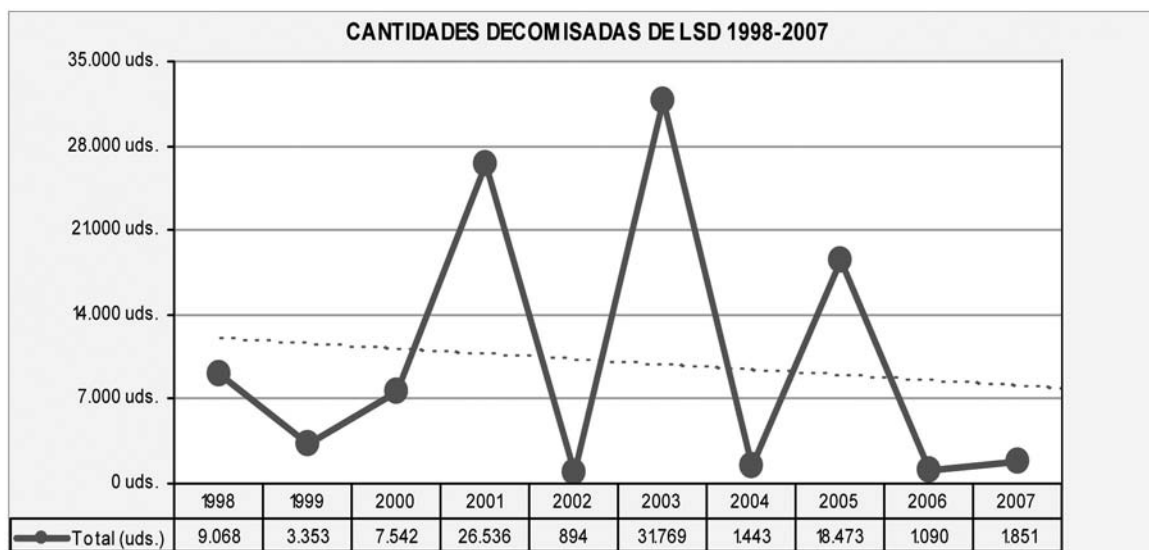
3.3.3. M.D.M.A (ÉXTASIS)

La gráfica de evolución de las cantidades incautadas de M.D.M.A. (éxtasis) muestra un fuerte aumento desde 1998 a 2002, año en que se alcanza el punto máximo con 1.396.591 uds., seguido de descensos en los años 2003 y 2005, y una posterior estabilización de la cantidad incautada, que en los tres últimos años se ha situado en torno a las 500.000 unidades.



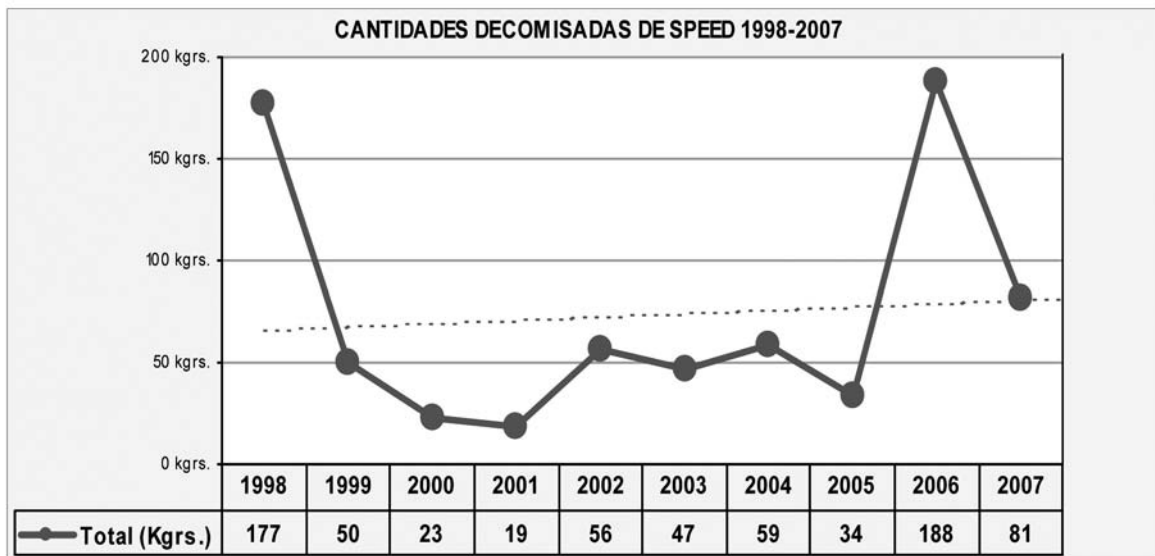
3.3.4. L.S.D.

La gráfica de la evolución de las incautaciones muestra una línea de tendencia a la baja, no obstante presenta varios picos pronunciados, debidos principalmente a la existencia de algunas grandes incautaciones en los años 2001, 2003 y 2005. A pesar de que la cantidad incautada en el 2007 es relativamente baja comparada con los picos mencionados, representa un aumento del 69,81% con respecto a lo incautado en el año 2006.



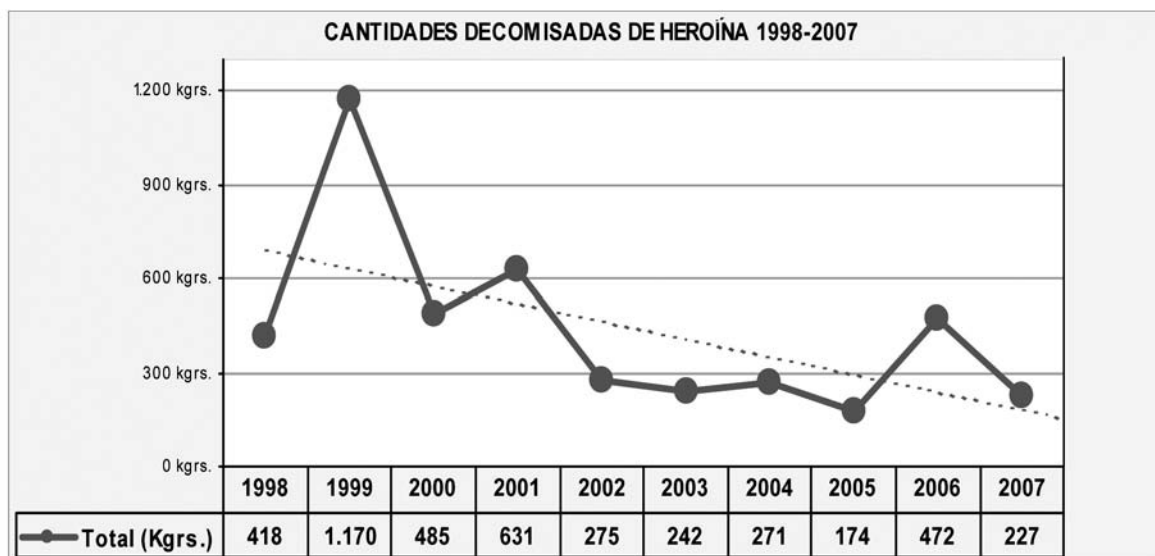
3.3.5. SPEED

La gráfica de la evolución de los datos correspondientes al período 1998-2007 muestra una línea de tendencia leve al alza, presentándose, no obstante, dos valores máximos en los años 1998 y 2006. En el año 2007 hubo una disminución del 56,85% con respecto al año anterior con una cantidad incautada que vuelve a aproximarse al valor medio de la serie.



3.3.6. HEROÍNA

La evolución de las incautaciones muestra una tendencia general a la baja, consecuencia inmediata de los descensos de consumo que presentan los indicadores de demanda. No obstante dicha tendencia se rompe en el 2006, año en el que hubo varias actuaciones con grandes cantidades incautadas. En el año 2007 se produce una disminución del 51,97% que nos vuelve a situar en valores próximos a la línea de tendencia descendente mencionada.



4. ASUNTOS PENITENCIARIOS

1. Evolución de la población reclusa por sexo en el periodo 1990-2006. Comentarios
2. Población reclusa por sexo. Cuadro 1
3. Población reclusa según situación procesal - penal, por sexo. Cuadro 2
4. Población reclusa penada según grados de tratamiento. Cuadro 3
5. Población reclusa por Comunidades Autónomas. Cuadro 4
6. Población reclusa penada por grupos de edad, según sexo. Cuadro 5
7. Población reclusa preventiva por grupos de edad, según sexo. Cuadro 6
8. Tipología delictiva de la población reclusa penada. Código Penal derogado. Hombres. Cuadro 7
9. Tipología delictiva de la población reclusa penada. Código Penal derogado. Mujeres. Cuadro 8
10. Tipología delictiva de la población reclusa penada. Código Penal derogado. Total. Cuadro 9
11. Tipología delictiva de la población reclusa penada. Ley Orgánica 10/1995, de 23 de noviembre, del Código Penal. Hombres. Cuadro 10
12. Tipología delictiva de la población reclusa penada. Ley Orgánica 10/1995, de 23 de noviembre, del Código Penal. Mujeres. Cuadro 11
13. Tipología delictiva de la población reclusa penada. Ley Orgánica 10/1995, de 23 de noviembre, del Código Penal. Total. Cuadro 12
14. Población reclusa extranjera, por sexo. Cuadro 13
15. Evolución de la población reclusa extranjera. Periodo 1996-2007. Datos a 31-12-2007. Total nacional. Cuadro 14
16. Evolución de la población reclusa extranjera. Periodo 1996-2007. Datos a 31-12-2007. T. nacional. Porcentaje horizontales. Cuadro 15
17. Evolución de la población reclusa extranjera. Periodo 1996-2007. Datos a 31-12-2007. Año base 1996: Índice base=100. Total nacional. Cuadro 16
18. Población reclusa extranjera por países (Unión Europea y otros) en los Centros Penitenciarios a 31-12-2007. Total nacional. Cuadro 17
19. Población reclusa por centros y Comunidades Autónomas, según situación procesal - penal. Datos a 31-12-2007. Cuadro 18
20. Internos por delitos de terrorismo. Cuadro 19



Finalizado el año 2007, el volumen de población reclusa a 31 de diciembre es de 67.100 internos (3.079 internos más respecto del año anterior). Ello supone un incremento del 4,8%.

Este incremento de población, como se puede observar en el cuadro que figura a continuación, es absorbido prácticamente por la población masculina (84,3%).

En la serie que se observa a continuación la población reclusa en el año 2007 ha multiplicado por 2 la existente en el año 1990. El pico máximo del periodo se da en 2007 para el conjunto nacional así como para hombres y mujeres.

POBLACIÓN RECLUSA POR SEXO EN EL PERIODO 1990 – 2007			
Datos a 31 de diciembre de cada año. TOTAL NACIONAL			
AÑO	HOMBRES	MUJERES	TOTAL
1990	30.454	2.604	33.058
1991	34.620	3.237	37.857
1992	38.200	3.694	41.894
1993	41.742	4.334	46.076
1994	42.684	4.460	47.144
1995	40.739	4.217	44.956
1996	38.030	3.873	41.903
1997	38.778	3.978	42.756
1998	40.404	3.966	44.370
1999	40.465	3.732	44.197
2000	41.451	3.653	45.104
2001	43.666	3.905	47.571
2002	47.750	4.132	51.882
2003	51.686	4.410	56.096
2004	54.805	4.570	59.375
2005	56.291	4.763	61.054
2006	58.912	5.109	64.021
2007	61.508	5.592	67.100

A continuación se presentan los cuadros estadísticos que nos definen el perfil del recluso en España en 2007. Se pueden indicar como datos más relevantes los siguientes:

1º).- Nueve de cada diez internos son hombres (91,67%). Situación que no experimenta cambios sustanciales en relación con el año anterior. Ver cuadro 1.¹

2º).- En relación con la situación procesal - penal, el 74,4% de la población reclusa está condenada a penas de prisión (75,1% el año anterior) y el 24% se encuentran en situación preventiva (23,5% el año anterior). Ver cuadro 2.

3º).- El 80,1% de la población reclusa condenada y clasificada lo está en segundo grado de tratamiento (81,1% el año anterior). Ver cuadro 3.

4º).- En cuanto a la estructura de la población reclusa penada por grupos de edad, se puede observar, como el año anterior, que se concentra en los tramos 31- 40 (37,2%) y 41-60 años (26%).

Es decir, prácticamente dos de cada tres internos penados (63,2%) tienen edades comprendidas entre los 31 y los 60 años de edad. La población juvenil prácticamente es residual (1,2%); y el grupo de edad 26-30 años (20,9%) se ve superado en población, por la población penada de 41-60 años en 5,1 puntos porcentuales. El grupo de edad 21-25 años representa el 12,5% del total de los penados. Ver cuadro 5.

La edad media de la población condenada a penas de prisión es de 36,7 años; siendo la de los internos preventivos algo más joven (34,2 años).

5º) Finalizado el año 2007, la tipología delictiva de la población reclusa condenada a penas de prisión no experimenta cambios sustanciales en relación con lo manifestado en el Anuario de 2006 (ver www.mir.es/publicaciones).

1.- Continúa el descenso de los internos condenados a penas de prisión que cumplen su condena por el Código Penal derogado. Si a 31-12-00 éstos eran el 25,1%; en la actualidad el porcentaje es del 3,2%.

El porcentaje de varones ha pasado del 25,6% en 2000 al 3,3% en 2007; y el de mujeres queda en el 2,5%.

2.- Del total de internos condenados por la Ley Orgánica 10/95 del Código Penal (cuadro 12), el 43,1% cumple su condena por delitos "contra el patrimonio y el orden socioeconómico" y 13.397 internos (27,7%) cumple su condena por delitos "contra la salud pública". Ambos delitos representan el 70,8% del total de delitos (el 73,4% el año anterior; el 75,1% el año 2005 y el 79,2% el año 2004). Se observa un continuo descenso del peso de ambos delitos en la estructura delictiva de la población reclusa en España.

2.1.- Por sexo, se observa que cumplen condena por "delito contra el patrimonio y el orden socioeconómico" un total de 19.568 hombres (43,9%) y por "delito contra la salud pública" un total de 11.641 internos (26,1%). Ambos delitos representan, en varones, el 70% del total de delitos. (Ver cuadro 10).

El cuadro 11 describe que las mujeres cumplen condena por delito "contra la salud pública" en un 47,1%; y por delito contra "el patrimonio y el orden socioeconómico" en un 34,7%. Ambos delitos representan el 81,8% del total de delitos.

6º) En relación con el año anterior, el volumen de población extranjera se ha incrementado en 2.334 internos. Al finalizar el año, prácticamente nos encontramos con un interno extranjero por cada tres (34,2%). Ver cuadros 14 y 15.

¹ Los datos para el año 2006 pueden verse en www.mir.es/publicaciones

DISTRIBUCIÓN DE LA POBLACIÓN RECLUSA POR SEXO

CUADRO 1

Sexo	TOTAL	(%)
Hombres	61.508	91,67
Mujeres	5.592	8,33
TOTAL	67.100	100

POBLACIÓN RECLUSA SEGÚN SITUACIÓN PROCESAL-PENAL, POR SEXO

CUADRO 2

Situación Procesal-Penal	Hombres	Mujeres	Total Internos
Preventivos	14.428	1.709	16.137
Penados	46.120	3.823	49.943
Medidas de seguridad	571	39	610
Arrestos fin de Semana	46	1	47
Impago de multa	112	6	118
Tránsitos	231	14	245
TOTAL	61.508	5.592	67.100

POBLACIÓN RECLUSA PENADA SEGÚN GRADO DE TRATAMIENTO

CUADRO 3

Grado de tratamiento	Hombres	Mujeres	Total Internos
Primer Grado	927	74	1.001
Segundo Grado	32.807	2.348	35.155
Tercer Grado	6.793	947	7.740
Sin clasificar	5.593	454	6.047
TOTAL	46.120	3.823	49.943

DISTRIBUCIÓN POR COMUNIDADES AUTÓNOMAS DE LA POBLACIÓN RECLUSA

CUADRO 4

Comunidad Autónoma	Hombres	Mujeres	Total Internos
Andalucía	13.535	1.174	14.709
Aragón	2.301	137	2.438
Asturias	1.340	114	1.454
Baleares	1.530	107	1.637
Canarias	2.800	301	3.101
Cantabria	654	15	669
Castilla La Mancha	2.181	43	2.224
Castilla y León	6.344	614	6.958
Cataluña	8.683	692	9.375
Extremadura	1.327	64	1.391
Galicia	4.027	257	4.284
La Rioja	356	26	382
Madrid	7.516	1.228	8.744
Murcia	901	77	978
Navarra	218	14	232
País Vasco	1.286	113	1.399
Valencia	5.998	581	6.579
Ceuta	264	24	288
Melilla	247	11	258
TOTAL	61.508	5.592	67.100

POBLACIÓN RECLUSA PENADA POR GRUPOS DE EDAD SEGÚN SEXO

CUADRO 5

Edad	Hombres	Mujeres	Total
18-20	546	44	590
21-25	5.856	397	6.253
26-30	9.630	788	10.418
31-40	17.185	1.375	18.560
41-60	11.882	1.112	12.994
+60	1.021	107	1.128
TOTAL	46.120	3.823	49.943

POBLACIÓN RECLUSA PREVENTIVA POR GRUPOS DE EDAD SEGÚN SEXO

CUADRO 6

Edad	Hombres	Mujeres	Total
18-20	909	97	1.006
21-25	2.455	283	2.738
26-30	3.244	399	3.643
31-40	4.697	541	5.238
41-60	2.850	359	3.209
+60	273	30	303
TOTAL	14.428	1.709	16.137

TIPOLOGÍA DELICTIVA DE LA POBLACIÓN RECLUSA PENADA CÓDIGO PENAL DEROGADO
HOMBRES

CUADRO 7

DELITOS	Total Internos
Seguridad exterior	22
Seguridad interior	180
Falsedades	17
Contra Administración de Justicia	3
Contra seguridad del tráfico	2
Contra la salud pública	229
Funcionarios públicos	2
Contra las personas	398
Contra la libertad sexual	140
Contra el honor	5
Contra la libertad	8
Contra la propiedad	475
Contra el estado civil	0
Resto de delitos	31
Por faltas	2
No consta delito	9
TOTAL	1.523

**TIPOLOGÍA DELICTIVA DE LA POBLACIÓN RECLUSA PENADA CÓDIGO PENAL DEROGADO
MUJERES**

CUADRO 8

DELITOS	Total Internos
Seguridad exterior	2
Seguridad interior	22
Falsedades	5
Contra Administración de Justicia	0
Contra seguridad del tráfico	0
Contra la salud pública	29
Funcionarios públicos	0
Contra las personas	11
Contra la libertad sexual	1
Contra el honor	0
Contra la libertad	1
Contra la propiedad	25
Contra el estado civil	0
Resto de delitos	1
Por faltas	0
No consta delito	0
TOTAL	97

TIPOLOGÍA DELICTIVA DE LA POBLACIÓN RECLUSA PENADA CÓDIGO PENAL DEROGADO

CUADRO 9

DELITOS	Total Internos
Seguridad exterior	24
Seguridad interior	202
Falsedades	22
Contra Administración de Justicia	3
Contra seguridad del tráfico	2
Contra la salud pública	258
Funcionarios públicos	2
Contra las personas	409
Contra la libertad sexual	141
Contra el honor	5
Contra la libertad	9
Contra la propiedad	500
Contra el estado civil	0
Resto de delitos	32
Por faltas	2
No consta delito	9
TOTAL	1.620

TIPOLOGÍA DELICTIVA DE LA POBLACIÓN RECLUSA PENADA LEY ORGÁNICA 10/1995, de 23 de Noviembre, del CÓDIGO PENAL. HOMBRES

CUADRO 10

DELITOS	Total Internos
Homicidio y sus formas	2.404
Lesiones	2.177
Contra la libertad	496
Contra libertad sexual	2.975
Contra el honor	7
Contra las relaciones familiares	911
Contra el patrimonio y el orden socioeconómico	19.568
Contra salud pública	11.641
Contra la seguridad del tráfico	270
Falsedades	532
Contra la Administración Pública	37
Contra la Administración de Justicia	752
Contra el orden público	1.164
Resto de delitos	1.220
Por faltas	63
No consta delito	380
TOTAL	44.597

TIPOLOGÍA DELICTIVA DE LA POBLACIÓN RECLUSA PENADA LEY ORGÁNICA 10/1995, de 23 de Noviembre, del CÓDIGO PENAL. MUJERES

CUADRO 11

DELITOS	Total Internos
Homicidio y sus formas	172
Lesiones	117
Contra la libertad	20
Contra libertad sexual	41
Contra el honor	0
Contra las relaciones familiares	19
Contra el patrimonio y el orden socioeconómico	1.292
Contra salud pública	1.756
Contra la seguridad del tráfico	5
Falsedades	65
Contra la Administración Pública	2
Contra la Administración de Justicia	33
Contra el orden público	71
Resto de delitos	70
Por faltas	5
No consta delito	58
TOTAL	3.726

TIPOLOGIA DELICTIVA DE LA POBLACIÓN RECLUSA PENADA LEY ORGÁNICA 10/1995, de 23 de Noviembre, del CÓDIGO PENAL

CUADRO 12

DELITOS	Total Internos
Homicidio y sus formas	2.576
Lesiones	2.294
Contra la libertad	516
Contra libertad sexual	3.016
Contra el honor	7
Contra las relaciones familiares	930
Contra el patrimonio y el orden socioeconómico	20.860
Contra salud pública	13.397
Contra la seguridad del tráfico	275
Falsedades	597
Contra la Administración Pública	39
Contra la Administración de Justicia	785
Contra el orden público	1.235
Resto de delitos	1.290
Por faltas	68
No consta delito	438
TOTAL	48.323

POBLACIÓN RECLUSA EXTRANJERA POR SEXO

CUADRO 13

Sexo	TOTAL	(%)
Hombres	20.806	90,55
Mujeres	2.171	9,45
TOTAL	22.977	100

A continuación se presentan tablas estadísticas que reflejan la evolución de la población reclusa por nacionalidad en el periodo 1996-2007 (ver cuadros 14 a 17). En ellas se puede observar que la tendencia creciente de la población reclusa extranjera respecto del total de población interna continúa. Este incremento se concreta en el año 2007 en un 11,3% respecto de la población reclusa extranjera existente en la misma fecha del año 2006.

El incremento de población reclusa española en 2007 respecto de 2006 es del 1,7%.

El volumen absoluto de internos extranjeros al finalizar el año es de 22.977. Su incremento en relación con 2006 es de 2.334 internos (11,3%). La población reclusa española crece en 745 internos (1,7%). Ver cuadro 14.

Del total de incremento en 2007 respecto de 2006 (3.079 internos), el 75,8% se debe a incremento de extranjeros y el 24,2% a incremento de españoles. Ello se traduce (cuadro 15) en un porcentaje de población reclusa extranjera respecto del total del 34,2% al finalizar el año.

EVOLUCIÓN DE LA POBLACIÓN RECLUSA EXTRANJERA. PERIODO 1996-2007
Datos a 31-12-2007 T. Nacional

CUADRO 14

AÑO	Total	Españoles	Extranjeros
1996	41.903	34.640	7.263
1997	42.756	35.220	7.536
1998	44.370	36.520	7.850
1999	44.197	36.297	7.900
2000	45.104	36.114	8.990
2001	47.571	36.476	11.095
2002	51.882	38.469	13.413
2003	56.096	40.891	15.205
2004	59.375	42.073	17.302
2005	61.054	42.438	18.616
2006	64.021	43.378	20.643
2007	67.100	44.123	22.977

EVOLUCIÓN DE LA POBLACIÓN RECLUSA EXTRANJERA. PERIODO 1996-2007
Datos a 31-12-2007
Porcentajes Horizontales. T. Nacional

CUADRO 15

AÑO	Total	Españoles	Extranjeros
1996	100	82,7	17,3
1997	100	82,4	17,6
1998	100	82,3	17,7
1999	100	82,1	17,9
2000	100	80,1	19,9
2001	100	76,7	23,3
2002	100	74,1	25,9
2003	100	72,9	27,1
2004	100	70,9	29,1
2005	100	69,5	30,5
2006	100	67,8	32,2
2007	100	65,8	34,2

EVOLUCIÓN DE LA POBLACIÓN RECLUSA EXTRANJERA. PERIODO 1996-2007
Datos a 31-12-2007
Año 1996: Índice Base=100. T. Nacional

CUADRO 16

AÑO	Total	Españoles	Extranjeros
1996	100	100	100
1997	102,0	101,7	103,8
1998	105,9	105,4	108,1
1999	105,5	104,8	108,8
2000	107,6	104,3	123,8
2001	113,5	105,3	152,8
2002	123,8	111,1	184,7
2003	133,9	118,0	209,3
2004	141,7	121,5	238,2
2005	145,7	122,5	256,3
2006	152,8	125,2	284,2
2007	160,1	127,4	316,3

Los internos extranjeros en los Centros Penitenciarios españoles y que pertenecen al ámbito de los países de la U.E. con sus últimas incorporaciones, representan en su conjunto, finalizado el año 2007, el 20,1% del total de internos extranjeros. La población reclusa de Rumanía ha experimentado un incremento en relación con el año anterior de 1.1 puntos (incremento de 408 internos), para situarse en el 8,3% del conjunto de la población reclusa.

El porcentaje de internos de Marruecos respecto del total de internos extranjeros es del 25% (descenso de 1,8 puntos respecto del año 2006). La población reclusa de Colombia representa el 10,3% respecto del total de internos; y la población reclusa de Argelia representa el 5,5% (descenso de 9 décimas respecto del año anterior). Ver cuadro 17.

**POBLACIÓN RECLUSA EXTRANJERA POR PAÍSES (UNIÓN EUROPEA Y OTROS) EN
LOS CENTROS PENITENCIARIOS A 31-12-2007. T. Nacional²**

CUADRO 17

Nacionalidad	Internos	%
Alemania	207	.9
Austria	22	.1
Bélgica	88	.4
Bulgaria	214	.9
Chipre*	-	-
Dinamarca	5	.0
Eslovaquia*	4	.0
Eslovenia	35	.2
Estonia*	-	-
Finlandia	8	.0
Francia	498	2.2
Grecia	32	.1
Hungría	32	.1
Irlanda	11	.0
Italia	365	1.6
Letonia*	-	-
Lituania*	-	-
Luxemburgo	-	-
Malta	-	-
Países Bajos	206	.9
Polonia	196	.9

² (*).- Países no recogidos en la estadística de extranjeros por nacionalidad en el ámbito de la Administración General del Estado.

**POBLACIÓN RECLUSA EXTRANJERA POR PAÍSES (UNIÓN EUROPEA Y OTROS) EN
LOS CENTROS PENITENCIARIOS A 31-12-2007. T. Nacional²**

CUADRO 17

Nacionalidad	Internos	%
Portugal	494	2.1
Reino Unido	252	1.1
República Checa	44	.2
Rumanía	1.896	8.3
Suecia	13	.1
TOTAL Unión Europea	4.622	20.1
Argelia	1.264	5.5
Colombia	2.361	10.3
Ecuador	842	3,7
Marruecos	5.741	25.0
Nigeria	509	2.2
Venezuela	638	2.8
Otros	7.000	30.4
TOTAL	22.977	100.0

DISTRIBUCIÓN DE LA POBLACIÓN RECLUSA POR CENTROS Y COMUNIDADES AUTÓNOMAS, SEGÚN SITUACIÓN PROCESAL-PENAL. Datos a 31-12-2007.TOTAL GENERAL. CUADRO 18

CENTRO PENITENCIARIO	PREVENTIVOS		PRISIÓN		A.F.SEMANA		IMP.MULTA		PENADOS		M.SEGURIDAD		TRÁNSITOS		TOTAL GENERAL
	HOMBRES	MUJERES	HOMBRES	MUJERES	HOMBRES	MUJERES	HOMBRES	MUJERES	HOMBRES	MUJERES	HOMBRES	MUJERES	HOMBRES	MUJERES	
ALBOLOTE	225	19	1372	140	2	0	63	2	0	0	0	0	3	0	1826
ALCALA DE GUADAIRA	0	3	0	165	0	0	0	0	0	0	0	0	0	0	168
ALGECIRAS	360	34	1146	136	0	0	0	0	0	0	0	0	4	0	1680
ALMERÍA	431	25	543	48	0	0	0	0	0	0	0	0	0	0	1047
CÁDIZ (PUERTO II)	448	0	425	23	0	0	0	0	0	0	0	0	0	0	896
CÓRDOBA	145	9	1554	82	0	0	0	0	0	0	0	0	0	0	1790
HUELVA	207	8	1365	106	0	0	0	0	0	0	0	0	0	0	1686
JAÉN	189	22	486	28	0	0	0	0	0	0	0	0	0	0	725
MÁLAGA	694	77	1000	101	1	0	0	0	0	0	0	0	3	0	1876
PUERTO III	56	51	749	30	0	0	0	0	0	0	0	0	33	2	921
PUERTO-I	23	0	244	0	0	0	0	0	0	0	0	0	0	0	267
SEVILLA	347	25	1233	38	0	0	0	0	0	0	0	0	0	0	1643
SEVILLA-PSIQUIATRICO	9	0	3	0	0	0	0	0	0	167	0	0	5	0	184
ANDALUCÍA	3134	273	10120	897	3	0	63	2	167	0	0	0	48	2	14709
DAROCA	2	0	483	0	0	0	0	0	0	0	0	0	0	0	485
TERUEL	15	0	176	0	0	0	0	0	0	0	0	0	0	0	191
ZARAGOZA	257	41	1364	95	0	1	0	0	0	0	0	0	4	0	1762
ARAGÓN	274	41	2023	95	0	1	0	0	0	0	0	0	4	0	2438
VILLABONA	206	26	1133	88	1	0	0	0	0	0	0	0	0	0	1454
ASTURIAS	206	26	1133	88	1	0	0	0	0	0	0	0	0	0	1454
IBIZA	46	1	67	7	0	0	0	0	0	0	0	0	0	0	121
MALLORCA	269	14	1148	85	0	0	0	0	0	0	0	0	0	0	1516
BALEARES	315	15	1215	92	0	0	0	0	0	0	0	0	0	0	1637

DISTRIBUCIÓN DE LA POBLACIÓN RECLUSA POR CENTROS Y COMUNIDADES AUTÓNOMAS, SEGÚN SITUACIÓN PROCESAL-PENAL. Datos a 31-12-2007. TOTAL GENERAL. CUADRO 18

CENTRO PENITENCIARIO	PREVENTIVOS		PRISIÓN		A.F.SEMANA		IMP.MULTA		PENADOS		M.SEGURIDAD		TRÁNSITOS		TOTAL GENERAL
	HOMBRES	MUJERES	HOMBRES	MUJERES	HOMBRES	MUJERES	HOMBRES	MUJERES	HOMBRES	MUJERES	HOMBRES	MUJERES	HOMBRES	MUJERES	
CEUTA	71	6	193	18	0	0	0	0	0	0	0	0	0	0	288
C.A. CEUTA	71	6	193	18	0	0	0	0	0	0	0	0	0	0	288
MELILLA	54	3	193	8	0	0	0	0	0	0	0	0	0	0	258
C.A. MELILLA	54	3	193	8	0	0	0	0	0	0	0	0	0	0	258
ARRCIFE DE LANZAROTE	78	12	90	2	0	0	0	0	0	0	0	0	0	0	182
LAS PALMAS	461	39	784	47	0	0	0	0	0	0	0	0	0	0	1331
SANTA CRUZ DE LA PALMA	31	5	36	1	0	0	0	0	0	0	0	0	0	0	73
TENERIFE	463	84	857	111	0	0	0	0	0	0	0	0	0	0	1515
CANARIAS	1033	140	1767	161	0	0	0	0	0	0	0	0	0	0	3101
EL DUESO	0	0	474	0	0	0	0	0	0	0	0	0	0	0	474
SANTANDER	74	9	106	6	0	0	0	0	0	0	0	0	0	0	195
CANTABRIA	74	9	580	6	0	0	0	0	0	0	0	0	0	0	669
ÁVILA	1	82	0	166	0	0	0	0	0	0	0	0	0	0	249
BURGOS	49	0	491	1	0	0	0	0	0	0	0	0	0	0	541
LA MORALEJA-PALENCIA	388	12	1170	36	0	0	0	0	0	0	0	0	0	0	1606
LEÓN	283	44	1272	84	0	0	0	0	0	0	0	0	0	0	1683
SEGOVIA	25	0	478	0	0	0	0	0	0	16	0	0	0	0	519
SORIA	8	0	152	0	0	0	0	0	0	0	0	0	0	0	160
TOPAS	321	38	1236	100	0	0	0	0	0	0	0	0	10	0	1705
VALLADOLID	85	15	345	36	1	0	0	0	0	0	0	0	13	0	495
CASTILLA Y LEÓN	1160	191	5144	423	1	0	0	0	0	16	0	0	23	0	6958
ALBACETE	62	12	208	9	0	0	0	3	0	1	0	0	0	0	295
ALCAZAR DE SAN JUAN	0	0	106	0	0	0	0	0	0	0	0	0	0	0	106

DISTRIBUCIÓN DE LA POBLACIÓN RECLUSA POR CENTROS Y COMUNIDADES AUTÓNOMAS, SEGÚN SITUACIÓN PROCESAL-PENAL. Datos a 31-12-2007. TOTAL GENERAL. CUADRO 18

CENTRO PENITENCIARIO	PENADOS												TOTAL GENERAL		
	PREVENTIVOS		PRISIÓN		A.F.SEMANA		IMP.MULTA		M.SEGURIDAD		TRÁNSITOS				
	HOMBRES	MUJERES	HOMBRES	MUJERES	HOMBRES	MUJERES	HOMBRES	MUJERES	HOMBRES	MUJERES	HOMBRES	MUJERES			
OURENSE	42	6	344	32	0	0	0	0	0	0	0	0	0	0	424
TEIXEIRO (A CORUÑA)	170	23	1218	90	0	0	0	0	0	0	0	9	1	1511	
GALICIA	527	55	3450	197	1	0	39	4	1	0	0	9	1	4284	
LOGROÑO	79	4	277	22	0	0	0	0	0	0	0	0	0	382	
LA RIOJA	79	4	277	22	0	0	0	0	0	0	0	0	0	382	
CIS VICTORIA KENT	0	0	484	165	7	0	0	0	0	0	0	0	0	656	
MADRID-I	0	252	0	385	0	0	0	0	0	0	0	0	0	637	
MADRID-II	540	0	440	0	0	0	0	0	0	0	0	7	0	987	
MADRID-III	1034	0	418	0	0	0	0	0	0	0	0	103	0	1555	
MADRID-IV	31	0	1355	0	0	0	0	0	0	0	0	0	0	1386	
MADRID-V	1044	256	454	102	0	0	0	0	0	0	0	0	11	1867	
MADRID-VI	54	2	1545	55	0	0	0	0	0	0	0	0	0	1656	
MADRID	2703	510	4696	707	7	0	0	0	0	0	0	110	11	8744	
MURCIA	377	27	516	50	4	0	4	0	0	0	0	0	0	978	
MURCIA	377	27	516	50	4	0	4	0	0	0	0	0	0	978	
PAMPLONA	54	5	161	9	3	0	0	0	0	0	0	0	0	232	
NAVARRA	54	5	161	9	3	0	0	0	0	0	0	0	0	232	
BILBAO	78	0	242	0	0	0	0	0	0	0	0	0	0	320	
NANCLARES DE LA OCA	46	11	603	76	0	0	0	0	0	0	0	8	0	744	
SAN SEBASTIAN	84	8	225	18	0	0	0	0	0	0	0	0	0	335	
PAIS VASCO	208	19	1070	94	0	0	0	0	0	0	0	8	0	1399	
ALICANTE II	157	4	1115	61	0	0	0	0	0	0	0	0	0	1337	
ALICANTE-CUMPLIMIENTO	544	53	434	53	0	0	0	0	0	0	0	0	0	1084	
ALICANTE-PSIQUIATRICO	9	0	0	0	0	0	0	0	329	36	0	0	0	374	

DISTRIBUCIÓN DE LA POBLACIÓN RECLUSA POR CENTROS Y COMUNIDADES AUTÓNOMAS, SEGÚN SITUACIÓN PROCESAL-PENAL. Datos a 31-12-2007. TOTAL GENERAL. CUADRO 18

CENTRO PENITENCIARIO	PREVENTIVOS		PRISIÓN		A.F.SEMANA		IMP.MULTA		PENADOS		M.SEGURIDAD		TRÁNSITOS		TOTAL GENERAL
	HOMBRES	MUJERES	HOMBRES	MUJERES	HOMBRES	MUJERES	HOMBRES	MUJERES	HOMBRES	MUJERES	HOMBRES	MUJERES	HOMBRES	MUJERES	
CASTELLÓN	116	14	617	33	8	0	0	0	2	0	0	0	1	0	791
CIS VALENCIA	0	0	388	85	14	0	0	0	0	0	0	0	0	0	487
VALENCIA	556	49	1674	193	0	0	0	0	6	0	0	0	28	0	2506
C.VALENCIANA	1382	120	4228	425	22	0	0	0	337	0	36	0	29	0	6579
ADMINISTRACIÓN GENERAL	12517	1489	39398	3354	45	1	112	6	522	36	36	14	231	14	57725
CATALUÑA	1.911	220	6.722	469	1	0	0	0	49	3	3	0	0	0	9.375
TOTAL NACIONAL	14.428	1.709	46.120	3.823	46	1	112	6	571	39	231	14	231	14	67.100

**INTERNOS POR DELITOS DE TERRORISMO
DATOS A 31-12-2007****CUADRO 19**

	HOMBRES	MUJERES
EJÉRCITO PUEBLO GALLEGO	4	2
E.T.A.	476	83
GRAPO	30	18
TERRORISMO ISLÁMICO	125	-
OTRAS BANDAS ARMADAS	15	1
TOTAL	650	104

5. TRÁFICO

5.1. Metodología y definiciones

5.2. Vehículos

5.2.1. Parque nacional de vehículos

5.2.2. Matriculaciones

1. Evolución del total de la matriculación
2. Matriculación por provincias
3. Matriculación por meses

5.2.3. Bajas de vehículos

1. Evolución de las bajas
2. Bajas de vehículos por provincias

5.3. Conductores

5.3.1. Titulares de permisos de conducción expedidos

5.3.2. Clases de permisos

5.3.3. Permisos expedidos por provincias

5.3.4. Permisos expedidos por meses

5.3.5. Censo de conductores

5.4. Recursos

5.4.1. Recursos

5.5. Accidentes y víctimas

5.5.1. Datos generales

5.5.2. Evolución de los accidentes de circulación con víctimas



5.1. METODOLOGÍA Y DEFINICIONES

VEHÍCULOS

Se considera de interés iniciar este capítulo estableciendo una relación de los vehículos que pueden estar encuadrados dentro de cada tipo, conforme a lo establecido en el anexo II del Real Decreto 2822/1998, de 23 de diciembre, por el que se aprueba el Reglamento General de Vehículos.

Motocicleta. - Automóvil de dos ruedas sin sidecar o de tres ruedas asimétricas respecto de su eje medio longitudinal, provisto de un motor de cilindrada superior a 50 cm³, si es de combustión interna, y/o con una velocidad máxima por construcción superior a 45 km/h.

Turismo. - Automóvil destinado al transporte de personas que tenga, por lo menos, cuatro ruedas y que tenga, además del asiento del conductor, ocho plazas como máximo.

Camión. - Automóvil con cuatro ruedas o más, concebido y construido para el transporte de mercancías, cuya cabina no está integrada en el resto de la carrocería y con un máximo de 9 plazas, incluido el conductor.

Autobús. - Automóvil que tenga más de 9 plazas, incluida la del conductor, destinado, por su construcción y acondicionamiento, al transporte de personas y sus equipajes. Se incluye en este término el trolebús, es decir, el vehículo conectado a una línea eléctrica y que no circula por raíles.

Remolque. - Vehículo no autopropulsado diseñado y concebido para ser remolcado por un vehículo de motor.

Semirremolque. - Vehículo no autopropulsado diseñado y concebido para ser acoplado a un automóvil, sobre el que reposará parte del mismo, transfiriéndole una parte sustancial de su masa.

Tractor industrial / Tractocamión. - Automóvil concebido y construido para realizar, principalmente, el arrastre de un semirremolque.

Ciclomotor. - Vehículos que se adapten a estas definiciones:

a) Vehículo de dos ruedas, provisto de un motor de cilindrada no superior a 50 cm³, si es de combustión interna, y con una velocidad máxima por construcción no superior a 45 km/h.

b) Vehículo de tres ruedas, provisto de un motor de cilindrada no superior a 50 cm³, si es de combustión interna, y con una velocidad máxima por construcción no superior a 45 km/h.

c) Vehículo de 4 ruedas cuya masa en vacío sea inferior a 350 kg, excluida la masa de las baterías en el caso de vehículos eléctricos, cuya velocidad máxima por construcción no sea superior a 45 km/h y con un motor de cilindrada igual o inferior a 50 cm³ para los motores de explosión, o cuya potencia máxima neta sea igual o inferior a 4kw para los demás tipos de motores.

El 27 de julio de 1999 entró en vigor el Reglamento General de Vehículos (aprobado por el RD 2822/98 de 23 de diciembre). Este Reglamento General de Vehículos es un reglamento ejecutivo, que desarrolla, complementa y pormenoriza el texto articulado de la Ley de Seguridad Vial, si bien se trata de una ejecución parcial, pues se limita a desarrollar y complementar parte del Título I, en lo que se refiere al registro de vehículos y el Título IV del texto articulado de la Ley que trata entre otras materias las matriculaciones y las transferencias de los vehículos.

Este Reglamento introdujo, entre otras medidas:

La obligatoriedad de matriculación en las Jefaturas Provinciales de Tráfico de los ciclomotores.

Se prevén los supuestos en que puede concederse un cambio de número de matrícula a un vehículo que ya haya estado matriculado en nuestro país. Esta medida puede favorecer el mercado de vehículos de segunda mano, al permitir el cambio de placa de matrícula cuando el comprador viva en una provincia diferente a la de matriculación inicial.

5.2. VEHÍCULOS

5.2.1. PARQUE NACIONAL DE VEHÍCULOS

El parque nacional de vehículos estaba compuesto, a 31 de diciembre de 2007, por 30.318.457 vehículos de los cuales el 71,77% eran turismos, el 16,96% camiones y furgonetas, el 7,62% motocicletas, el 0,20% autobuses, el 0,70% tractores industriales y el 2,75% otro tipo de vehículos. En la obtención de las cifras de parque a 31 de diciembre de 2007 se han excluido los vehículos en situación de baja temporal.

CUADRO 1

Tipos de vehículos	Parque al 31.12.2007	Distribución porcentual
Camiones y furgonetas	5.140.586	16,96%
Autobuses	61.039	0,20%
Turismos	21.760.174	71,77%
Motocicletas	2.311.346	7,62%
Tractores industriales	212.697	0,70%
*Otros vehículos	832.615	2,75%
Total	30.318.457	100,00%

*La categoría otros vehículos incluye los remolques, semirremolques y vehículos especiales, a excepción de la maquinaria agrícola automotriz y la maquinaria agrícola arrastrada de 2 ejes y 1 eje.

El parque de vehículos de 2007 se ha incrementado en 1.264.396 unidades respecto del parque del año anterior, lo que supone un incremento del 4,35%.

La evolución por años fue la siguiente:

Parque de vehículos por tipo

CUADRO 2

Años	Camiones y furgonetas	Autobuses	Turismos	Motocicletas	Tractores industriales	Otros vehículos	TOTAL
1998	3.393.446	51.805	16.050.057	1.361.155	116.305	333.725	21.306.493
1999	3.604.972	53.540	16.847.397	1.403.771	130.216	371.298	22.411.194
2000	3.780.221	54.732	17.449.235	1.445.644	142.955	411.428	23.284.215
2001	3.949.001	56.146	18.150.880	1.483.442	155.957	454.445	24.249.871
2002	4.091.875	56.953	18.732.632	1.517.208	167.014	500.050	25.065.732
2003	4.188.910	55.993	18.688.320	1.513.526	174.507	548.196	25.169.452
2004	4.418.039	56.957	19.541.918	1.612.082	185.379	618.266	26.432.641
2005	4.655.413	58.248	20.250.377	1.805.827	194.206	693.205	27.657.276
2006	4.910.257	60.385	21.052.559	2.058.022	204.094	768.744	29.054.061
2007	5.140.586	61.039	21.760.174	2.311.346	212.697	832.615	30.318.457

La relación entre población y parque a nivel nacional es de 685 vehículos por cada mil habitantes.

Parque de vehículos por provincias y tipos

CUADRO 3

	Camiones y furgonetas	Autobuses	Turismos	Moto- cicletas	Tractores industriales	Otros vehículos	TOTAL	%	RANGO
Álava	32.267	495	141.555	9.566	1.466	6.152	191.501	0,63%	40
Albacete	52.617	439	171.789	16.802	3.394	9.226	254.267	0,84%	35
Alicante	199.434	1.609	901.546	104.247	5.902	24.693	1.237.431	4,08%	4
Almería	95.899	643	304.071	32.981	6.379	15.527	455.500	1,50%	21
Ávila	25.454	147	79.798	5.429	929	4.952	116.709	0,38%	47
Badajoz	72.955	664	319.349	21.399	3.168	12.942	430.477	1,42%	23
Illes Balears	128.685	2.215	645.216	85.792	2.267	14.432	878.607	2,90%	8
Barcelona	533.995	5.928	2.396.656	448.026	17.106	95.858	3.497.569	11,54%	2
Burgos	38.466	495	174.563	10.297	3.305	10.491	237.617	0,78%	38
Cáceres	58.898	599	190.564	13.015	1.415	9.624	274.115	0,90%	34
Cádiz	99.742	1.055	522.313	62.815	3.682	16.659	706.266	2,33%	11
Castellón	82.335	478	279.708	29.107	3.964	12.078	407.670	1,34%	26
Ciudad Real	70.100	453	215.825	17.042	3.926	10.672	318.018	1,05%	30
Córdoba	95.267	743	336.667	36.926	3.189	13.090	485.882	1,60%	20
A Coruña	83.895	1.806	558.353	34.055	4.585	16.923	699.617	2,31%	12
Cuenca	35.489	372	97.672	7.976	3.187	7.653	152.349	0,50%	44
Girona	115.186	914	370.007	66.373	3.711	17.321	573.512	1,89%	17
Granada	111.683	1.340	413.554	67.739	3.718	13.766	611.800	2,02%	16
Guadalajara	28.992	241	109.477	10.199	1.523	6.083	156.515	0,52%	43
Guipúzcoa	70.070	811	298.750	38.378	3.629	13.743	425.381	1,40%	24
Huelva	51.772	685	214.982	17.455	1.827	8.410	295.131	0,97%	33
Huesca	37.325	347	106.667	9.671	1.921	7.950	163.881	0,54%	42
Jaén	109.555	529	252.911	24.231	2.974	12.607	402.807	1,33%	27
León	57.714	707	239.340	16.495	3.211	11.168	328.635	1,08%	29
Lleida	62.502	495	206.937	22.495	4.402	14.498	311.329	1,03%	32
La Rioja	41.115	240	127.445	10.639	1.911	7.080	188.430	0,62%	41
Lugo	39.309	857	182.092	11.503	2.978	9.073	245.812	0,81%	37
Madrid	660.753	10.967	3.326.579	240.708	16.513	77.956	4.333.476	14,29%	1
Málaga	172.830	1.441	733.405	98.667	4.146	20.931	1.031.420	3,40%	6
Murcia	163.755	1.870	673.379	75.910	12.904	29.781	957.599	3,16%	7
Navarra	80.847	923	286.394	23.740	4.695	17.221	413.820	1,36%	25
Ourense	38.141	605	195.009	10.486	1.549	6.229	252.019	0,83%	36
Asturias	90.233	1.325	483.289	34.339	4.854	20.943	634.983	2,09%	15
Palencia	17.671	262	82.140	4.905	1.556	4.709	111.243	0,37%	49
Las Palmas	175.953	2.515	483.337	41.171	2.720	17.979	723.675	2,39%	10
Pontevedra	80.495	1.332	499.297	43.687	4.519	18.689	648.019	2,14%	13
Salamanca	35.524	508	161.295	10.466	1.520	6.247	215.560	0,71%	39
Sta.C. Tenerife	178.729	2.813	484.352	41.484	2.440	15.356	725.174	2,39%	9
Cantabria	56.276	597	274.040	25.576	3.760	12.696	372.945	1,23%	28
Segovia	20.945	270	80.922	5.344	1.324	5.018	113.823	0,38%	48
Sevilla	157.941	2.084	859.124	89.607	8.282	30.103	1.147.141	3,78%	5
Soria	14.083	99	44.506	3.200	952	3.126	65.966	0,22%	50
Tarragona	105.752	880	359.252	50.572	4.349	19.452	540.257	1,78%	18
Teruel	40.968	180	75.078	5.318	1.538	5.068	128.150	0,42%	45
Toledo	94.912	754	314.397	22.291	4.145	16.033	452.532	1,49%	22
Valencia	262.516	2.581	1.206.303	146.470	17.262	47.048	1.682.180	5,55%	3
Valladolid	41.683	586	241.278	19.075	3.092	10.484	316.198	1,04%	31
Vizcaya	89.347	1.602	488.454	34.620	4.043	17.571	635.637	2,10%	14
Zamora	22.595	239	91.491	5.800	1.209	5.027	126.361	0,42%	46
Zaragoza	91.241	1.184	382.245	35.620	5.461	20.442	536.193	1,77%	19
Ceuta	6.702	62	40.758	7.542	75	809	55.948	0,18%	51
Melilla	9.973	53	36.043	4.095	120	1.026	51.310	0,17%	52
Total	5.140.586	61.039	21.760.174	2.311.346	212.697	832.615	30.318.457	100,00	

5.2.2. MATRICULACIONES

En el año 2007 la matriculación total de automóviles ha disminuido un -0,6 % respecto del año anterior. La matriculación de motocicletas representa cuantitativamente el mayor incremento, 10.715, que proporcionalmente es un 3,9%. El mayor crecimiento porcentual se ha producido en la categoría autobuses (9,6%). En cuanto a los turismos, su matriculación ha descendido un -1,3%.

CUADRO 4

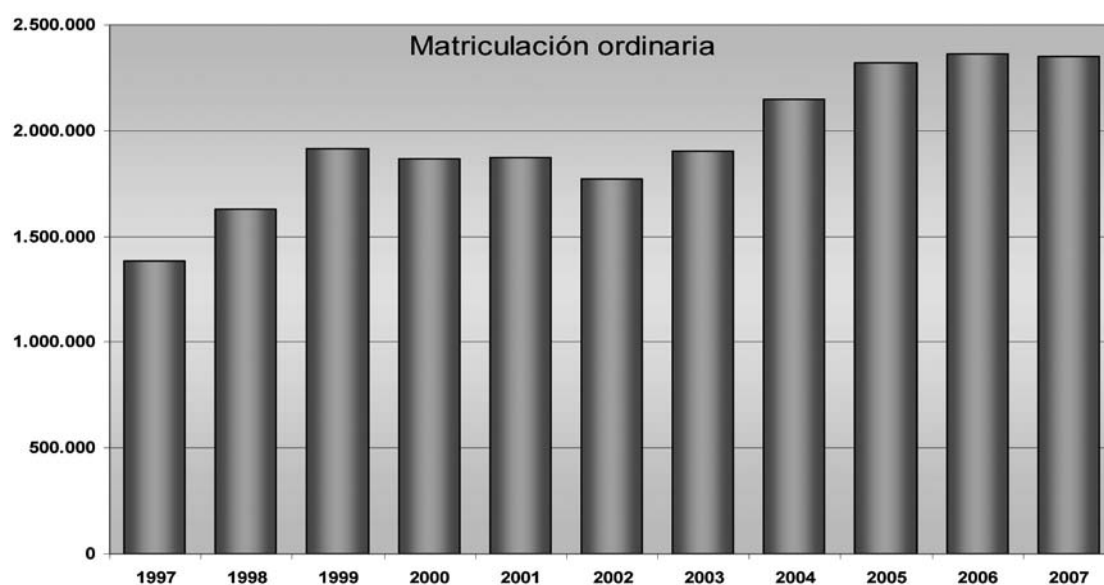
Tipos de vehículo	Vehículos matriculados		Diferencia Porcentual
	2006	2007	2006/2005
Camiones y furgonetas	397.561	396.370	-0,3%
Autobuses	3.847	4.216	9,6%
Turismos	1.660.627	1.633.806	-1,6%
Motocicletas	274.918	285.633	3,9%
Tractores industriales	21.088	23.180	9,9%
*Otros vehículos	6.615	6.896	4,2%
Total	2.364.656	2.350.101	-0,6%

*La categoría otros vehículos no incluye los matriculados con placa de matriculación de vehículo especial, con placa de remolques y semirremolques o con placa de ciclomotor.

El fuerte incremento en la matriculación de motocicletas que se inició en el último trimestre del año 2004 y que se ha mantenido en 2005, 2006 y 2007, está influido por la entrada en vigor del RD 1598/2004 de 2 de julio. Este Real Decreto modifica, entre otros, el apartado 4 del artículo 6 del Reglamento General de Conductores (RD 772/1997, de 30 de mayo), al permitir que las personas que estén en posesión del permiso de la clase B en vigor, con una antigüedad superior a tres años, puedan conducir en territorio nacional las motocicletas cuya conducción autoriza el permiso de la clase A1, es decir, aquellas que tienen una cilindrada máxima de 125 cm³.

1. Evolución del total de la matriculación ordinaria

GRÁFICO 1



2. Matriculación por provincias 2007

CUADRO 5

	Total	Camiones MMA>3.500 kg	Camiones MMA< 3.500 kg y furgonetas	Autobuses	Turismos	Motocicletas	Tractores indust.	Otros vehic.
Álava	15.754	168	2.542	35	11.546	1.253	117	93
Albacete	15.151	322	2.615	50	9.699	2.123	321	21
Alicante	120.580	682	15.061	99	91.874	11.808	646	410
Almería	30.491	408	5.093	43	20.490	3.711	663	83
Ávila	6.030	100	1.085	12	4.154	619	58	2
Badajoz	22.892	342	3.139	23	16.238	2.819	317	14
Illes Balears	71.900	479	8.758	117	54.503	7.925	90	28
Barcelona	267.893	2.970	40.817	520	172.005	48.472	1.726	1.383
Burgos	14.358	146	2.289	45	10.473	1.073	299	33
Cáceres	13.310	199	2.288	17	9.000	1.644	146	16
Cádiz	54.190	383	5.335	76	38.326	9.585	400	85
Castellón	30.405	367	5.930	18	20.668	2.903	389	130
Ciudad Real	18.657	305	3.609	28	12.467	1.993	234	21
Córdoba	31.283	483	4.493	36	21.177	4.782	265	47
A Coruña	44.736	492	3.831	98	35.251	4.416	525	123
Cuenca	7.612	171	1.421	17	4.757	832	405	9
Girona	38.502	534	7.140	98	22.929	7.065	563	173
Granada	41.721	643	5.713	105	26.071	8.516	572	101
Guadalajara	10.651	153	1.617	25	7.358	1.348	129	21
Guipúzcoa	27.453	393	4.769	47	16.889	4.622	398	335
Huelva	21.142	192	2.723	17	15.642	2.377	162	29
Huesca	9.800	190	2.206	27	6.286	804	251	36
Jaén	21.491	314	3.898	37	13.798	3.173	256	15
León	18.619	213	2.788	81	13.029	2.155	308	45
Lleida	17.625	328	3.022	31	11.445	2.081	612	106
La Rioja	11.987	158	2.467	14	7.777	1.267	271	33
Lugo	13.453	206	2.322	46	9.434	1.171	259	15
Madrid	499.799	3.072	90.600	878	371.127	31.444	2.018	660
Málaga	89.855	643	11.786	111	61.410	15.113	542	250
Murcia	69.618	827	9.764	93	47.404	9.583	1.842	105
Navarra	25.670	260	5.006	55	16.856	2.530	759	204
Ourense	12.099	172	1.515	35	9.032	1.178	150	17
Asturias	41.949	492	5.681	80	30.317	4.754	468	157
Palencia	6.049	69	908	18	4.219	541	218	76
Las Palmas	61.969	446	11.760	194	42.544	6.652	106	267
Pontevedra	39.663	309	3.702	78	28.349	6.429	544	252
Salamanca	11.892	221	1.831	33	8.312	1.303	155	37
Sta.C. Tenerife	47.751	418	11.332	127	30.149	5.458	125	142
Cantabria	25.548	273	3.704	18	17.362	3.610	476	105
Segovia	5.847	104	1.023	6	4.002	582	122	8
Sevilla	86.476	946	9.560	195	61.333	13.454	795	193
Soria	3.504	37	694	18	2.362	278	107	8
Tarragona	36.923	425	6.690	53	24.031	5.127	466	131
Teruel	20.304	126	9.897	5	9.583	474	215	4
Toledo	34.320	571	6.321	49	23.104	3.884	328	63
Valencia	118.542	1.422	15.865	145	81.129	17.812	1.916	253
Valladolid	21.297	231	2.617	30	15.185	2.894	296	44
Vizcaya	41.160	446	6.680	137	28.666	4.539	313	379
Zamora	6.837	102	1.096	16	4.761	801	55	6
Zaragoza	38.093	529	6.609	73	24.770	5.211	780	121
Ceuta	3.722	10	518		2.135	1.053	2	4
Melilla	3.528	6	742	7	2.378	392		3
Total	2.350.101	23.498	372.872	4.216	1.633.806	285.633	23.180	6.896

3. Matriculación por meses

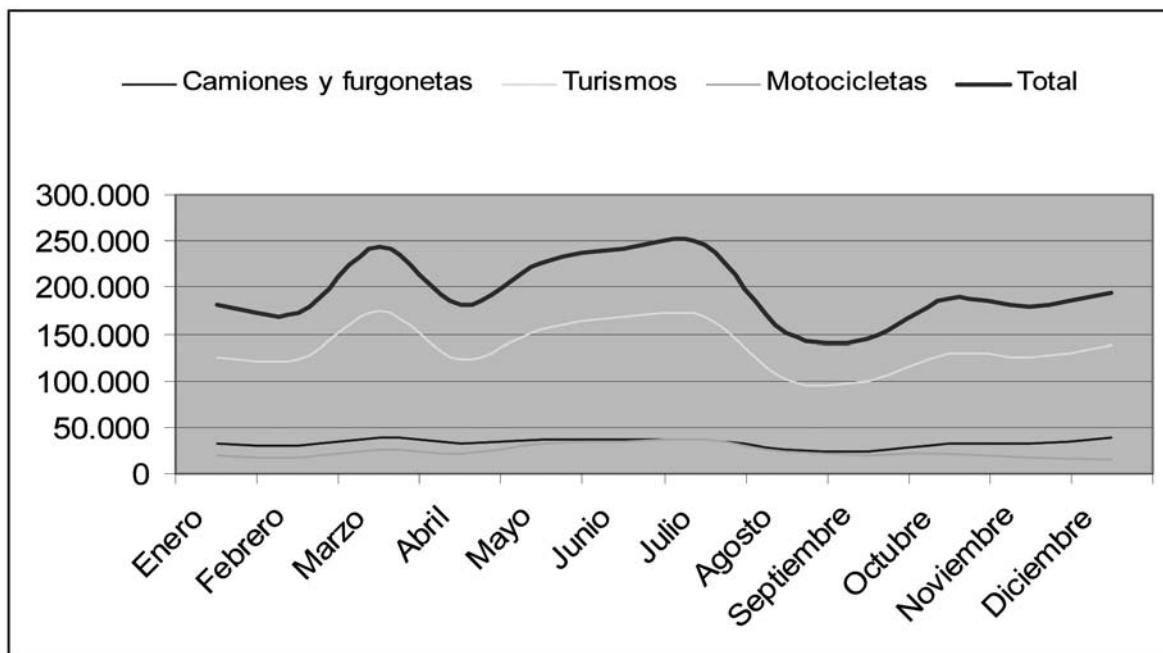
El número de vehículos matriculados por meses se distribuye de la siguiente forma:

CUADRO 6

Meses	Camiones y furgonetas	Autobuses	Turismos	Motocicletas	Tractores industriales	Otros vehículos	Total
Enero	31.954	357	125.984	19.986	1.990	435	180.706
Febrero	29.195	357	123.324	17.645	1.480	388	172.389
Marzo	39.187	581	175.328	26.749	2.130	705	244.680
Abril	31.656	367	123.846	22.274	1.760	517	180.420
Mayo	36.274	445	155.399	31.973	1.939	680	226.710
Junio	37.073	395	167.883	33.613	1.864	676	241.504
Julio	37.660	300	168.610	36.438	2.031	706	245.745
Agosto	25.603	124	100.785	23.596	1.484	360	151.952
Septiembre	23.647	497	98.669	20.037	1.724	378	144.952
Octubre	32.628	369	130.446	21.198	3.081	482	188.204
Noviembre	32.347	248	125.392	17.801	2.252	471	178.511
Diciembre	39.146	176	138.140	14.323	1.445	1.098	194.328

Gráficamente,

GRÁFICO 2



Los valores máximos se obtuvieron en los meses de marzo, junio y julio, mientras que los mínimos se han producido en agosto, septiembre y febrero.

Variaciones porcentuales de matriculaciones de 2007 respecto a 2006 según meses
CUADRO 7

Meses	Camiones y furgonetas	Autobuses	Turismos	Motocicletas	Tractores industriales	Otros vehículos	Total
Enero	17,56%	110,00%	9,09%	38,77%	96,45%	-4,81%	13,86%
Febrero	-7,31%	30,29%	-4,27%	11,06%	21,61%	-12,22%	-3,23%
Marzo	-5,66%	61,84%	-0,42%	14,37%	18,93%	-8,91%	0,31%
Abril	2,06%	-14,05%	-5,91%	1,31%	-9,09%	-27,18%	-3,88%
Mayo	-4,23%	18,35%	-0,26%	12,97%	8,75%	0,44%	0,84%
Junio	-4,44%	8,52%	-1,84%	-0,78%	-2,20%	-17,06%	-2,14%
Julio	3,14%	7,91%	-0,25%	11,42%	17,94%	7,13%	2,01%
Agosto	-5,36%	-21,52%	-4,19%	-1,69%	7,77%	-14,08%	-3,95%
Septiembre	-8,96%	-21,61%	-8,22%	-8,54%	-33,13%	9,88%	-8,81%
Octubre	2,24%	30,85%	1,77%	-8,37%	28,54%	12,35%	1,00%
Noviembre	-9,15%	5,53%	-7,21%	-12,01%	12,60%	-0,42%	-7,83%
Diciembre	20,11%	-39,31%	1,04%	-5,12%	5,63%	163,94%	4,21%

5.2.3. BAJAS DE VEHÍCULOS

1. Evolución de las bajas

En 2007 el número de bajas ha permanecido casi constante respecto la cifra del año 2006 (un incremento del 0,01%) sobrepasando el millón de vehículos. Las bajas de vehículos industriales son las que han experimentado un incremento mayor en total, con un aumento del 7,41% en el caso de los camiones y furgonetas y del 14,84% en el caso de los tractores industriales.

Bajas por tipo de vehículo

CUADRO 8

Tipos de vehículo	Bajas de vehículos		Diferencia porcentual
	2006	2007	2007/2006
Camiones y furgonetas	141.049	151.501	7,41%
Autobuses	2.576	3.408	32,30%
Turismos	902.779	887.395	-1,70%
Motocicletas	24.536	26.881	9,56%
Tractores industriales	12.502	14.357	14,84%
Total	1.083.442	1.083.542	0,01%

El desglose por provincias de las bajas durante el año 2007 se presenta en la siguiente tabla (se incluyen, además de los tipos de vehículos anteriores, otros vehículos, remolques y semiremolques y ciclomotores – por ello, lo totales finales no coinciden).

2. Bajas de vehículos por provincias

CUADRO 9

	Camiones y furgonetas	Autobuses	Turismos	Motocicletas	Tractores industriales	Otros vehículos	Remolques y semiremolques	Ciclomotores	Total
Álava	1.199	41	7.633	81	97	42	43	193	9.329
Albacete	1.825	18	7.630	115	171	35	147	711	10.652
Alicante	6.033	95	39.489	1.170	541	207	288	4.351	52.174
Almería	2.233	31	8.911	261	577	85	129	1.111	13.338
Ávila	828	8	5.243	26	38	21	19	126	6.309
Badajoz	2.495	46	12.573	191	264	43	87	1.143	16.842
Illes Balears	3.756	78	29.478	1.021	58	51	127	3.036	37.605
Barcelona	16.093	312	98.283	6.896	995	873	815	9.959	134.226
Burgos	1.319	14	7.348	88	315	36	89	164	9.373
Cáceres	1.823	18	7.661	137	63	57	37	547	10.343
Cádiz	3.142	47	20.508	986	153	115	75	7.597	32.623
Castellón	3.068	38	11.719	308	193	92	68	1.510	16.996
Ciudad Real	1.841	28	7.976	103	232	25	56	744	11.005
Córdoba	2.635	32	13.435	398	200	83	66	2.251	19.100
A Coruña	2.617	86	20.631	275	217	87	95	1.162	25.170
Cuenca	878	43	3.196	55	182	23	52	227	4.656
Girona	3.412	92	14.222	831	451	145	116	2.360	21.629
Granada	3.090	77	15.034	720	294	108	97	2.321	21.741
Guadalajara	754	37	4.562	82	54	18	12	186	5.705
Guipúzcoa	2.399	27	13.272	567	186	56	89	1.008	17.604
Huelva	1.728	25	8.373	197	73	48	63	1.348	11.855
Huesca	1.816	11	6.192	95	139	36	50	268	8.607
Jaén	2.752	37	9.525	232	137	66	62	1.690	14.501
León	1.763	42	9.222	125	155	74	81	430	11.892
Lleida	2.261	31	8.587	161	379	43	226	479	12.167
La Rioja	1.292	7	4.979	97	116	43	32	409	6.975
Lugo	1.365	66	7.544	115	219	41	56	321	9.727
Madrid	17.266	676	133.098	2.807	1.554	1.075	481	4.367	161.324
Málaga	4.918	131	28.224	1.084	265	156	103	4.672	39.553
Murcia	5.259	125	30.785	720	1.087	206	386	3.450	42.018
Navarra	3.356	32	14.152	278	361	90	115	907	19.291
Ourense	917	30	5.099	62	50	29	36	226	6.449
Asturias	2.612	55	17.847	280	396	118	122	1.013	22.443
Palencia	498	7	2.954	38	104	13	35	118	3.767
Las Palmas	2.609	106	19.196	253	85	96	40	991	23.376
Pontevedra	2.314	74	17.861	312	246	154	108	1.238	22.307
Salamanca	1.333	17	7.021	84	63	36	35	248	8.837
Sta.C. Tenerife	2.659	103	13.755	340	123	88	30	864	17.962
Cantabria	1.587	38	10.451	283	394	55	112	891	13.811
Segovia	563	4	2.797	38	75	19	39	141	3.676
Sevilla	6.438	161	37.862	1.196	535	252	237	6.221	52.902
Soria	494	7	1.974	79	108	30	28	63	2.783
Tarragona	2.908	100	13.079	558	288	112	199	1.984	19.228
Teruel	798	6	2.483	45	61	21	21	178	3.613
Toledo	2.765	52	15.402	195	169	87	71	616	19.357
Valencia	9.247	130	57.792	1.743	1.020	278	564	5.384	76.158
Valladolid	1.398	38	9.287	144	180	40	111	369	11.567
Vizcaya	2.900	68	19.858	409	221	146	118	772	24.492
Zamora	608	16	3.254	44	44	15	26	148	4.155
Zaragoza	3.310	38	17.902	329	417	139	654	1.111	23.900
Ceuta	187	0	1.343	191	5	8	6	180	1.920
Melilla	140	7	693	36	7	4	6	92	985
Total	151.501	3.408	887.395	26.881	14.357	5.820	6.760	81.896	1.178.018

5.3. CONDUCTORES

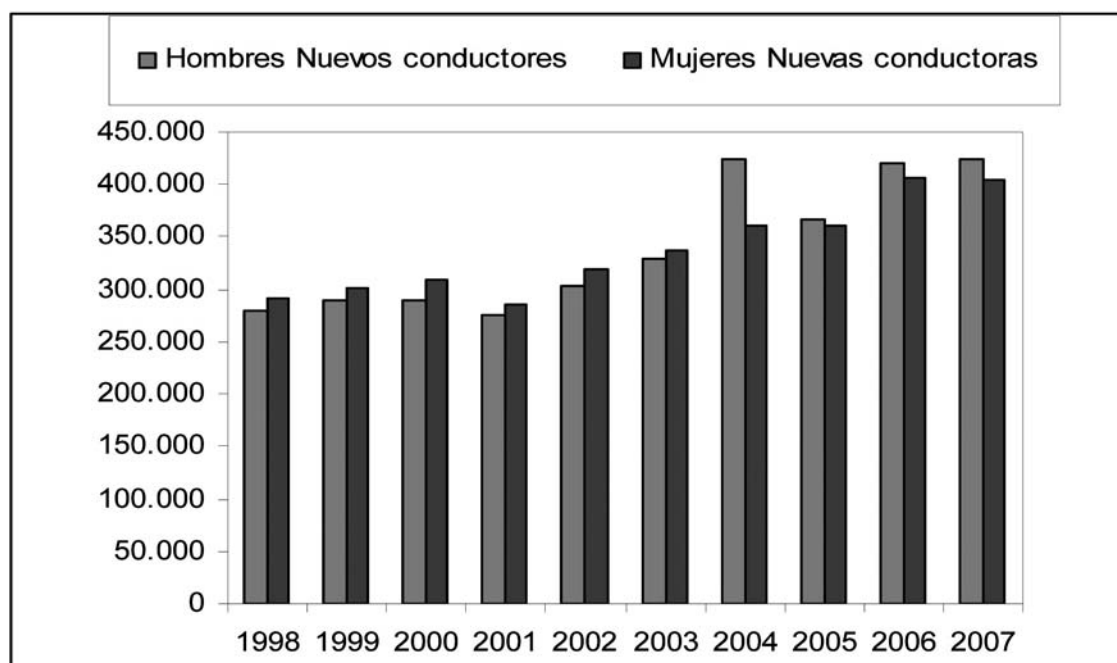
5.3.1. TITULARES DE PERMISOS DE CONDUCIR EXPEDIDOS

Durante el año 2007 fueron 1.186.742 las personas que obtuvieron uno o más permisos de conducción, esa cifra supone un aumento del 7,57% respecto del año anterior. En la categoría nuevos conductores y en la de titulares de otros permisos, se han producido aumentos del 0,34% y del 29,11 % respectivamente.

CUADRO 10

HOMBRES			Años	MUJERES		
Titulares de otros permisos	nuevos conductores	Total		Total	nuevas conductoras	Titulares de otros permisos
105.834	279.223	385.057	1998	303.663	290.562	13.101
123.226	288.524	411.750	1999	318.361	301.515	16.846
133.008	288.523	421.531	2000	328.860	309.212	19.648
138.289	276.432	414.721	2001	307.272	285.214	22.058
156.267	303.231	459.498	2002	343.731	318.277	25.454
179.864	329.377	509.241	2003	365.703	336.342	29.361
208.531	423.386	631.917	2004	396.036	360.145	35.891
195.840	366.947	562.787	2005	386.822	361.396	25.426
240.368	420.133	660.501	2006	442.757	406.762	35.995
314.359	424.879	739.238	2007	447.504	404.843	42.661

GRÁFICO 3



5.3.2. CLASES DE PERMISOS EXPEDIDOS

El Reglamento General de Conductores aprobado por el R D 772/1997 de 30 de mayo, que entró en vigor el 27 de junio de 1997, establece en su artículo 5 las siguientes clases de permisos de conducir:

A1 Motocicletas ligeras sin sidecar con una cilindrada máxima de 125 cm³, una potencia máxima de 11 kw y una relación potencia/peso no superior a 0,11 kw/kg.

A Motocicletas, con o sin sidecar. Triciclos y cuadríciclos de motor.

B Automóviles cuya masa máxima autorizada no exceda de 3.500 kg y cuyo número de asientos, incluido el del conductor, no exceda de nueve. Dichos automóviles podrán llevar enganchado un remolque cuya masa máxima autorizada no exceda de 750 kg.

Conjunto de vehículos acoplados compuestos por un vehículo automóvil de los que autoriza a conducir el permiso de la clase B y un remolque, siempre que la masa máxima autorizada del remolque no exceda de la masa en vacío del vehículo tractor.

Con una antigüedad superior a tres años se pueden conducir en territorio nacional las motocicletas cuya conducción autoriza el permiso de la clase A1, es decir, aquellas que tienen una cilindrada máxima de 125 cm³.

B + E Conjuntos de vehículos acoplados compuestos por un vehículo automóvil de los que autoriza a conducir el permiso de la clase B y un remolque cuya masa máxima autorizada exceda de 750 kg siempre que el conjunto no pueda ser conducido con un permiso de la clase B.

C1 Automóviles cuya masa máxima autorizada exceda de 3.500 kg y no sobrepase los 7.500 kg y cuyo número de asientos, incluido el del conductor, no exceda de nueve. Dichos automóviles podrán llevar enganchado un remolque cuya masa máxima autorizada no exceda de 750 kg.

C1 + E Conjuntos de vehículos acoplados compuestos por un vehículo automóvil de los que autoriza a conducir el permiso de la clase C1 y un remolque cuya masa máxima autorizada exceda de 750 kg, siempre que la masa máxima autorizada del conjunto así formado no exceda de 12.000 kg y que la masa máxima autorizada del remolque no sea superior a la masa en vacío del vehículo tractor.

C Automóviles cuya masa máxima autorizada exceda de 3.500 kg y cuyo número de asientos, incluido el del conductor, no exceda de nueve. Dichos automóviles podrán llevar enganchado un remolque cuya masa máxima autorizada no exceda de 750 kg.

C + E Conjuntos de vehículos acoplados compuestos por un vehículo automóvil de los que autoriza a conducir el permiso de la clase C y un remolque cuya masa máxima autorizada exceda de 750 kg.

D1 Automóviles destinados al transporte de personas cuyo número de asientos, incluido el del conductor, sea superior a nueve y no exceda de diecisiete. Dichos automóviles podrán llevar enganchado un remolque cuya masa máxima autorizada no exceda de 750 kg.

D1 + E Conjunto de vehículos acoplados compuestos por un vehículo automóvil de los que autoriza a conducir el permiso de la clase D1 y un remolque cuya masa máxima autorizada exceda de 750 kg siempre que por una parte, la masa máxima autorizada del conjunto así formado no exceda de 12.000 kg y la masa máxima autorizada del remolque no sea superior a la masa en vacío del vehículo tractor. Por otra, que el remolque no se utilice para el transporte de personas.

D Automóviles destinados al transporte de personas cuyo número de asientos, incluido el del conductor, sea superior a nueve. Dichos automóviles podrán llevar enganchado un remolque cuya masa máxima autorizada no exceda de 750 kg.

D + E Conjuntos de vehículos acoplados compuestos por un vehículo automóvil de los que autoriza a conducir el permiso de la clase D y un remolque cuya masa máxima autorizada exceda de 750 kg.

El nuevo Reglamento General de Conductores establece en su art. 11 tres clases de licencia de conducción:

LCC licencia para conducir ciclomotores.

LVM licencia para conducir vehículos para personas con movilidad reducida.

LVA licencia para conducir vehículos agrícolas autopropulsados y conjuntos de los mismos cuya masa y dimensiones no excedan de los límites establecidos para los vehículos ordinarios.

5.3.3. PERMISOS EXPEDIDOS POR PROVINCIAS

Autorizaciones para conducir expedidas, distribuidas por provincias y clases
Año 2007

CUADRO 11

	CLASES									Total permisos	Total titulares	LCC	LCM	LVA
	A1	A	B	BTP	C1	C	D1	D	E					
Álava	26	692	4.552	413	10	621	1	160	253	6.728	6.642	488	0	1
Albacete	89	1.218	7.262	286	33	2.056	3	219	778	11.944	11.802	1.564	0	1
Alicante	454	4.837	30.261	1.177	691	3.503	27	594	3.562	45.106	42.571	8.142	0	2
Almería	138	1.590	11.744	445	198	1.827	21	272	1.346	17.581	16.656	2.853	0	0
Ávila	41	552	2.754	219	17	562	11	103	249	4.508	4.337	469	0	2
Badajoz	141	1.758	13.738	339	85	2.602	1	296	846	19.806	19.704	2.347	0	12
Illes Balears	263	2.390	16.571	1.006	308	1.903	87	509	1.231	24.268	23.386	4.748	0	1
Barcelona	2.933	14.555	74.765	4.443	332	7.512	38	2.314	4.446	111.338	107.376	20.450	0	7
Burgos	46	711	5.103	109	23	785	1	95	419	7.292	7.154	384	0	5
Cáceres	56	989	7.631	271	15	897	0	143	251	10.253	10.197	1.329	0	4
Cádiz	139	4.199	29.481	1.323	82	2.006	2	243	746	38.221	37.901	7.699	0	0
Castellón	172	1.311	9.877	317	42	2.058	21	241	1.598	15.637	14.406	2.313	2	0
Ciudad Real	73	1.043	9.571	331	16	1.324	6	200	784	13.348	12.879	1.939	0	9
Córdoba	168	2.294	19.384	688	76	2.347	2	394	768	26.121	25.945	3.485	1	3
A Coruña	368	3.849	18.163	757	180	2.658	6	369	1.582	27.932	27.213	1.853	0	20
Cuenca	87	479	5.117	78	23	985	1	109	435	7.314	7.108	723	0	1
Girona	583	2.294	13.657	607	89	2.103	61	509	1.564	21.467	20.202	4.706	0	16
Granada	283	3.147	21.812	800	156	2.739	63	586	1.251	30.837	30.291	4.725	0	1
Guadalajara	38	833	4.574	144	20	1.182	10	278	649	7.728	7.335	613	0	2
Guipúzcoa	266	1.548	8.629	194	3	995	4	373	590	12.602	12.445	1.517	0	0
Huelva	26	1.332	14.440	594	36	1.002	5	151	531	18.117	17.810	1.731	0	0
Huesca	72	500	3.236	126	12	706	7	103	407	5.169	4.976	665	0	8
Jaén	98	1.837	14.265	486	26	1.659	8	207	611	19.197	18.984	2.729	0	4
León	91	1.254	6.938	335	14	962	2	233	460	10.289	10.128	724	0	1
Lleida	197	907	6.536	229	12	1.299	5	318	838	10.341	10.016	1.259	0	15
La Rioja	46	638	5.400	290	9	905	19	127	617	8.051	7.608	954	0	2
Lugo	226	1.044	4.856	240	50	1.196	2	192	509	8.315	8.085	698	0	18
Madrid	898	18.570	105.538	7.165	297	11.353	85	3.552	8.449	155.907	147.830	8.747	0	0
Málaga	623	6.281	36.550	1.735	491	4.225	9	764	2.367	53.045	50.541	7.909	0	2
Murcia	596	3.977	27.042	1.168	381	3.239	3	489	2.684	39.579	37.634	6.280	0	3
Navarra	81	1.176	8.799	182	6	1.164	0	188	516	12.112	11.863	1.672	0	5
Ourense	115	804	4.853	286	30	854	8	163	563	7.676	7.332	578	0	0
Asturias	156	2.959	15.014	929	54	2.176	6	342	898	22.534	22.093	1.710	0	5
Palencia	18	357	2.612	110	7	545	0	109	245	4.003	3.948	192	0	6
Las Palmas	179	4.142	21.079	2.199	104	2.200	22	535	877	31.337	30.776	2.309	0	0
Pontevedra	337	3.440	14.578	640	127	2.142	16	357	1.042	22.679	22.108	2.105	0	13
Salamanca	68	1.180	6.398	281	21	984	2	228	353	9.515	9.403	628	0	5
Sta.C. Tenerife	145	3.704	22.659	2.805	266	1.799	60	437	2.071	33.946	32.176	2.615	0	0
Cantabria	69	1.504	9.148	343	50	1.174	12	218	564	13.082	12.847	1.225	0	2
Segovia	48	455	2.746	91	10	565	0	148	322	4.385	4.303	279	0	1
Sevilla	147	4.801	44.010	1.695	110	3.675	5	553	1.254	56.250	55.779	7.436	0	0
Soria	14	189	1.411	28	3	356	0	108	141	2.250	2.188	197	0	2
Tarragona	271	2.150	12.927	591	54	1.934	17	351	1.122	19.417	18.556	3.297	0	15
Teruel	23	277	2.727	86	8	695	2	103	377	4.298	4.036	446	0	2
Toledo	111	2.162	13.361	522	28	2.146	9	301	1.266	19.906	19.103	2.063	0	4
Valencia	959	8.394	44.197	1.834	321	8.316	30	1.609	5.511	71.171	68.815	9.271	0	7
Valladolid	74	1.696	7.475	336	7	1.289	3	265	566	11.711	11.389	674	0	1
Vizcaya	122	2.088	13.402	461	31	1.812	2	596	660	19.174	18.973	1.257	0	0
Zamora	25	723	2.925	220	14	744	0	84	313	5.048	4.791	374	0	0
Zaragoza	131	2.233	15.607	511	32	2.679	18	724	1.565	23.500	22.577	2.476	0	3
Ceuta	39	292	1.535	130	11	223	0	23	52	2.305	2.284	396	0	0
Melilla	9	381	1.640	179	3	119	0	8	63	2.402	2.324	266	0	0
Total	12.378	131.736	808.550	40.774	5.024	104.802	723	21.593	61.162	1.186.742	1.146.826	145.509	3	211
<i>De los que corresponden</i>														
A hombres	9.811	116.282	406.920	30.285	3.551	98.201	608	18.457	55.123	739.238	705.333	95.580	3	188
A mujeres	2.567	15.454	401.630	10.489	1.473	6.601	115	3.136	6.039	447.504	441.493	49.929	0	23

5.3.4. PERMISOS EXPEDIDOS POR MESES

Autorizaciones para conducir expedidas por meses y clases. Año 2007

CUADRO 12

Meses	A1	A	B	BTP	C1	C	D1	D	E	Total permisos	Total titulares	LCC	LCM	LVA
Enero	984	8.610	71.029	3.362	362	11.065	117	2.277	7.136	104.942	100.488	14.229	0	11
Febrero	823	8.332	66.870	4.085	435	10.212	73	2.029	5.982	98.841	95.244	10.021	0	12
Marzo	959	11.473	74.690	4.857	432	10.993	67	2.158	6.140	111.769	107.808	8.973	0	7
Abril	763	9.343	61.967	3.289	406	8.982	56	1.680	4.814	91.300	88.315	9.203	1	16
Mayo	942	12.064	73.607	3.595	501	10.383	53	2.003	5.694	108.842	105.496	10.248	1	28
Junio	779	12.661	69.407	3.573	393	8.986	60	1.671	5.113	102.643	98.944	9.493	0	17
Julio	1.396	16.427	84.348	4.091	361	9.396	50	1.929	4.958	122.956	119.778	20.475	1	28
Agosto	625	5.175	27.874	1.614	338	2.852	40	625	2.501	41.644	39.287	13.177	0	12
Septiembre	1.417	9.653	61.933	2.535	389	6.862	34	1.522	4.242	88.587	85.599	11.116	0	21
Octubre	1.457	13.770	80.734	3.699	472	9.233	58	2.205	5.440	117.068	113.354	16.388	0	26
Noviembre	1.371	13.820	77.362	3.471	566	9.304	71	1.996	5.331	113.292	110.023	13.558	0	25
Diciembre	862	10.408	58.729	2.603	369	6.534	44	1.498	3.811	84.858	82.490	8.628	0	8
Total	12.378	131.736	808.550	40.774	5.024	104.802	723	21.593	61.162	1.186.742	1.146.826	145.509	3	211

5.3.5 CENSO DE CONDUCTORES

El número de conductores con permiso vigente a 31 de diciembre de 2007 es de 22.777.657. Si en él se incluyen las licencias de ciclomotor, las licencias para personas con movilidad reducida y las licencias para conducir vehículos agrícolas, la cantidad asciende a 24.712.280. El censo de conductores excluyendo las licencias se ha incrementado, con respecto al año anterior, en un 2,95% en su totalidad; los hombres en un 2,2% y las mujeres en un 4,09%.

Censo de conductores a 31 de diciembre 2007 por provincias y sexo CUADRO 13

	Censo (sin licencias)			Censo de licencias			Censo total		
	Hombres	Mujeres	TOTAL	Hombres	Mujeres	TOTAL	Hombres	Mujeres	TOTAL
Álava	93.198	68.881	162.079	4.491	1.275	5.766	97.689	70.156	167.845
Albacete	126.618	80.380	206.998	19.104	5.274	24.378	145.722	85.654	231.376
Alicante	482.391	344.281	826.672	59.708	31.443	91.151	542.099	375.724	917.823
Almería	160.395	108.131	268.526	29.028	8.798	37.826	189.423	116.929	306.352
Ávila	59.007	36.536	95.543	6.073	1.212	7.285	65.080	37.748	102.828
Badajoz	220.510	125.547	346.057	35.065	6.336	41.401	255.575	131.883	387.458
Illes Balears	256.246	227.174	483.420	37.039	30.749	67.788	293.285	257.923	551.208
Barcelona	1.604.229	1.104.894	2.709.123	132.597	74.932	207.529	1.736.826	1.179.826	2.916.652
Burgos	132.820	78.039	210.859	8.675	1.430	10.105	141.495	79.469	220.964
Cáceres	133.945	82.491	216.436	16.963	3.086	20.049	150.908	85.577	236.485
Cádiz	342.041	215.341	557.382	77.757	35.976	113.733	419.798	251.317	671.115
Castellón	177.210	122.095	299.305	20.400	10.035	30.435	197.610	132.130	329.740
Ciudad Real	157.335	95.681	253.016	30.730	5.561	36.291	188.065	101.242	289.307
Córdoba	253.818	154.508	408.326	39.914	10.965	50.879	293.732	165.473	459.205
Coruña, A	355.426	289.652	645.078	34.627	6.224	40.851	390.053	295.876	685.929
Cuenca	85.440	48.513	133.953	10.750	1.599	12.349	96.190	50.112	146.302
Girona	203.446	155.358	358.804	26.986	16.497	43.483	230.432	171.855	402.287
Granada	286.735	193.145	479.880	45.185	15.400	60.585	331.920	208.545	540.465
Guadalajara	59.469	41.438	100.907	5.038	1.502	6.540	64.507	42.940	107.447
Guipúzcoa	249.518	163.689	413.207	14.154	5.680	19.834	263.672	169.369	433.041
Huelva	139.431	82.718	222.149	23.364	5.628	28.992	162.795	88.346	251.141
Huesca	82.996	47.396	130.392	7.314	2.088	9.402	90.310	49.484	139.794
Jaén	196.685	108.148	304.833	32.118	7.379	39.497	228.803	115.527	344.330
León	173.367	107.636	281.003	14.511	3.105	17.616	187.878	110.741	298.619
Lleida	143.775	89.296	233.071	12.351	4.660	17.011	156.126	93.956	250.082
La Rioja	105.127	65.620	170.747	9.326	2.740	12.066	114.453	68.360	182.813
Lugo	108.371	82.514	190.885	13.834	3.863	17.697	122.205	86.377	208.582
Madrid	1.721.314	1.167.331	2.888.645	70.647	22.249	92.896	1.791.961	1.189.580	2.981.541
Málaga	398.145	292.078	690.223	62.074	26.534	88.608	460.219	318.612	778.831
Murcia	422.210	278.123	700.333	58.600	25.522	84.122	480.810	303.645	784.455
Navarra	192.327	126.797	319.124	15.951	5.766	21.717	208.278	132.563	340.841
Ourense	114.690	73.588	188.278	11.577	1.989	13.566	126.267	75.577	201.844
Asturias	345.600	224.320	569.920	25.329	6.479	31.808	370.929	230.799	601.728
Palencia	66.326	42.306	108.632	5.644	864	6.508	71.970	43.170	115.140
Palmas, Las	266.784	199.081	465.865	26.329	6.024	32.353	293.113	205.105	498.218
Pontevedra	291.901	232.682	524.583	28.727	9.636	38.363	320.628	242.318	562.946
Salamanca	137.279	87.638	224.917	9.142	1.188	10.330	146.421	88.826	235.247
Sta C. Tenerife	253.802	199.192	452.994	20.276	5.277	25.553	274.078	204.469	478.547
Cantabria	185.931	136.682	322.613	15.175	5.972	21.147	201.106	142.654	343.760
Segovia	56.523	36.889	93.412	3.568	686	4.254	60.091	37.575	97.666
Sevilla	537.075	356.349	893.424	92.649	27.383	120.032	629.724	383.732	1.013.456
Soria	30.771	20.567	51.338	2.635	434	3.069	33.406	21.001	54.407
Tarragona	191.274	138.960	330.234	24.435	13.093	37.528	215.709	152.053	367.762
Teruel	53.413	27.991	81.404	6.544	1.361	7.905	59.957	29.352	89.309
Toledo	171.144	112.451	283.595	22.840	4.428	27.268	193.984	116.879	310.863
Valencia	775.144	532.005	1.307.149	80.662	36.784	117.446	855.806	568.789	1.424.595
Valladolid	185.249	113.422	298.671	9.970	1.815	11.785	195.219	115.237	310.456
Vizcaya	370.587	227.956	598.543	15.205	4.494	19.699	385.792	232.450	618.242
Zamora	76.774	43.796	120.570	8.129	1.265	9.394	84.903	45.061	129.964
Zaragoza	297.345	167.355	464.700	24.742	7.573	32.315	322.087	174.928	497.015
Ceuta	30.501	13.241	43.742	2.607	774	3.381	33.108	14.015	47.123
Melilla	32.508	13.589	46.097	2.540	497	3.037	35.048	14.086	49.134
TOTAL	13.594.166	9.183.491	22.777.657	1.413.099	521.524	1.934.623	15.007.265	9.705.015	24.712.280

Censo de conductores (con licencias)

CUADRO 14

AÑOS	Hombres	Mujeres	TOTAL	Porcentajes		
				Hombres	Mujeres	TOTAL
1998	13.429.851	7.057.010	20.486.861	65,55	34,45	100
1999	13.622.620	7.329.699	20.952.319	65,02	34,98	100
2000	13.804.611	7.612.495	21.417.106	64,46	35,54	100
2001	13.696.414	7.852.025	21.548.439	63,56	36,44	100
2002	13.849.261	8.118.246	21.967.507	63,04	36,96	100
2003	13.986.087	8.395.498	22.381.585	62,49	37,51	100
2004	14.318.263	8.701.157	23.019.420	62,2	37,8	100
2005	14.589.515	9.032.391	23.621.906	61,76	38,24	100
2006	14.774.983	9.368.500	24.143.483	61,2	38,8	100
2007	15.007.265	9.705.015	24.712.280	60,7	39,3	100

5.4. RECURSOS

5.4.1. RECURSOS

En el siguiente cuadro se refleja la estadística de recursos resueltos durante el año 2007.

Total recursos resueltos. Año 2007

CUADRO 15

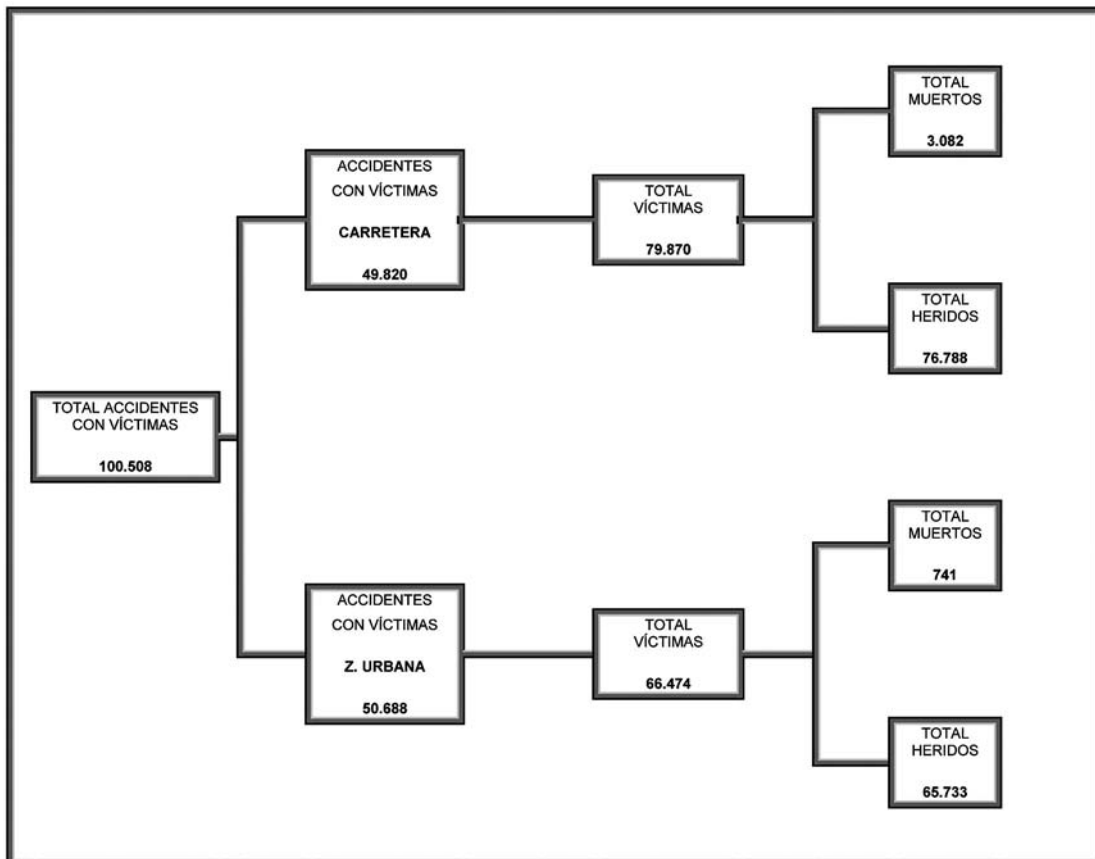
	Anular	Confirmar	Inadmisibles	Revocar	Modificar	Expedientes incoados nulidades y renunciaciones	Remitidos Ministerio	Resoluciones de nulidades	Total
Totales	7.463	115.525	14.088	12.315	9.471	943	449	951	161.205

Asimismo, se han registrado de salida 5.260 oficios.

5.5. ACCIDENTES Y VÍCTIMAS

5.5.1. DATOS GENERALES

Los accidentes de circulación con víctimas que se produjeron en España durante el año 2007, de forma esquemática y en términos absolutos, se exponen en el siguiente cuadro:



Nota: Los datos referidos al número de muertos están computados a 30 días.

5.5.2. EVOLUCIÓN DE LOS ACCIDENTES DE CIRCULACIÓN CON VÍCTIMAS

A continuación se muestra el cuadro evolutivo desde 1980 de los principales datos de siniestralidad: accidentes con víctimas y mortales, número de víctimas y muertos.

Número de víctimas (carretera y zona urbana)

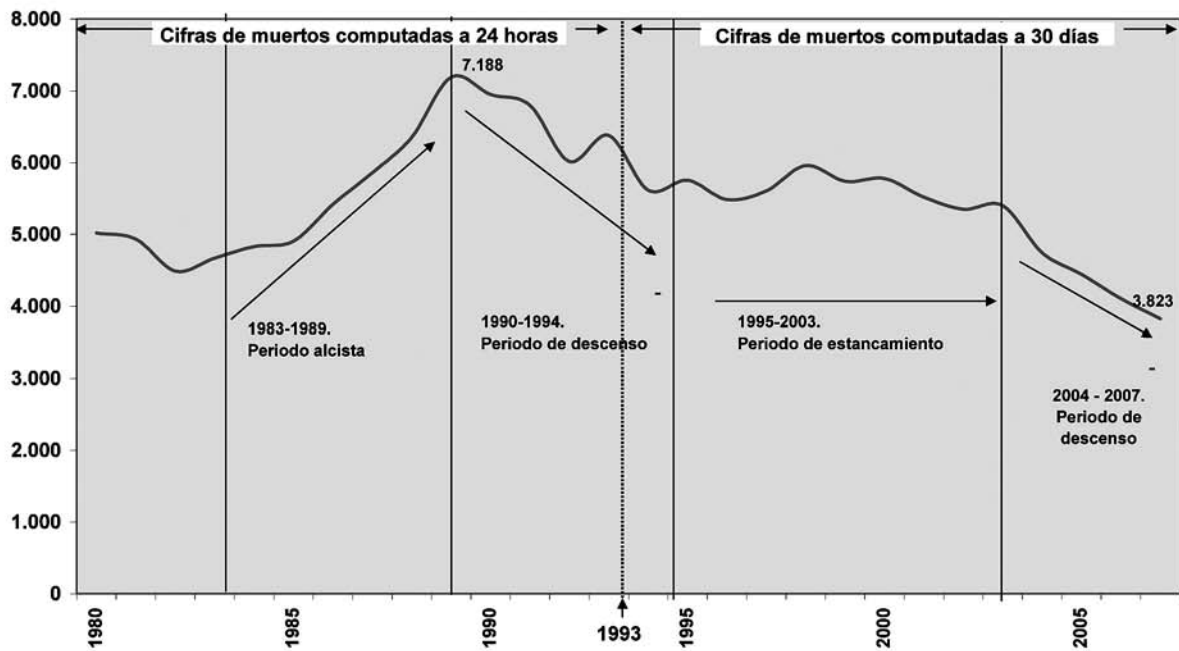
CUADRO 14

AÑOS	TOTAL	MUERTOS	HERIDOS GRAVES	HERIDOS LEVES
1980	112.692	5.017	31.621	76.054
1981	111.113	4.930	31.590	74.593
1982	104.637	4.486	30.421	69.730
1983	116.938	4.666	33.498	78.774
1984	120.355	4.827	35.375	80.153
1985	131.703	4.903	38.695	88.105
1986	142.564	5.419	42.443	94.702
1987	159.246	5.858	48.298	105.090
1988	171.297	6.348	51.124	113.825
1989	176.599	7.188	52.418	116.993
1990	162.424	6.948	52.385	103.091
1991	155.247	6.797	50.978	97.472
1992	135.963	6.014	42.185	87.764
* 1993	123.571	6.378	36.828	80.365
* 1994	119.331	5.615	33.991	79.725
* 1995	127.183	5.751	35.599	85.833
* 1996	129.640	5.483	33.899	90.258
* 1997	130.851	5.604	33.915	91.332
* 1998	147.334	5.957	34.664	106.713
* 1999	148.632	5.738	31.883	111.011
* 2000	155.557	5.776	27.764	122.017
* 2001	155.116	5.517	26.566	123.033
* 2002	152.264	5.347	26.156	120.761
* 2003	156.034	5.399	26.305	124.330
* 2004	143.124	4.741	21.805	116.578
* 2005	137.251	4.442	21.859	110.950
* 2006	147.511	4.105	21.379	122.027
* 2007	146.344	3.823	19.295	123.226

* El cómputo de muertos se realiza a 30 días a partir de 1993 inclusive.

Evolución del número de muertos en accidente de circulación

GRÁFICO 5



Accidentes de circulación con víctimas (muertos y heridos)

CUADRO 15

AÑOS	TOTAL	Variación	CARRETERA	Variación	Z. URBANA	Variación
		respecto al año anterior		respecto al año anterior		respecto al año anterior
1980	67.803	-3.582	35.708	-2.313	32.095	-1.269
1981	67.012	-791	34.762	-946	32.250	155
1982	63.585	-3.427	31.555	-3.207	32.030	-220
1983	72.779	9.194	33.640	2.085	39.139	7.109
1984	74.111	1.332	34.521	881	39.590	451
1985	81.234	7.123	38.246	3.725	42.988	3.398
1986	87.703	6.469	41.937	3.691	45.766	2.778
1987	98.182	10.479	46.488	4.551	51.694	5.928
1988	106.356	8.174	49.763	3.275	56.593	4.899
1989	109.804	3.448	51.570	1.807	58.234	1.641
1990	101.507	-8.297	47.313	-4.257	54.194	-4.040
1991	98.128	-3.379	44.494	-2.819	53.634	-560
1992	87.293	-10.835	39.121	-5.373	48.172	-5.462
1993	79.925	-7.368	35.814	-3.307	44.111	-4.061
1994	78.474	-1.451	34.354	-1.460	44.120	9
1995	83.586	5.112	37.217	2.863	46.369	2.249
1996	85.588	2.002	37.434	217	48.154	1.785
1997	86.067	479	36.551	-883	49.516	1.362
1998	97.570	11.503	44.388	7.837	53.182	3.666
1999	97.811	241	44.784	396	53.027	-155
2000	101.729	3.918	44.720	-64	57.009	3.982
2001	100.393	-1.336	45.483	763	54.910	-2.099
2002	98.433	-1.960	44.871	-612	53.562	-1.348
2003	99.987	1.554	47.567	2.696	52.420	-1.142
2004	94.009	-5.978	43.787	-3.780	50.222	-2.198
2005	91.187	-2.822	42.624	-1.163	48.563	-1.659
2006	99.779	8.592	49.200	6.576	50.559	1.996
2007	100.508	729	49.820	620	50.688	129

6. JUEGO

6.1. Introducción

6.2. Fuentes utilizadas

6.3. Cifras de los juegos de titularidad privada en España

6.3.1. Cuadro de cantidades jugadas y gastadas en 2007 en los juegos de gestión privada

6.3.2. Gráfico de distribución porcentual de las cantidades jugadas por tipo de juego

6.3.3. Cuadro de cantidades jugadas a nivel nacional distribuidas por CCAA

6.3.4. Cuadro interanual 2007/2006 de las cantidades jugadas en los juegos de gestión privada, por juegos (millones)

6.4. Desarrollo de los juegos gestionados por el sector privado

6.4.1. Casinos de juegos

1. Distribución territorial
2. Visitantes a los casinos

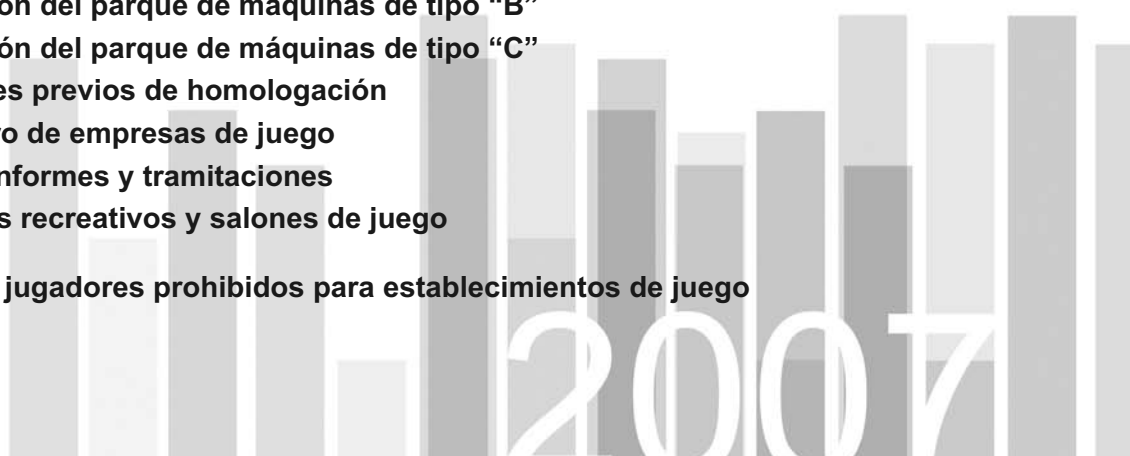
6.4.2. Salas de bingo

1. Número de salas de bingo

6.4.3. Máquinas recreativas y de azar

1. Situación del parque de máquinas de tipo "A"
2. Situación del parque de máquinas de tipo "B"
3. Situación del parque de máquinas de tipo "C"
4. Informes previos de homologación
5. Registro de empresas de juego
6. Otros informes y tramitaciones
7. Salones recreativos y salones de juego

6.4.4. Registro de jugadores prohibidos para establecimientos de juego



6.1. INTRODUCCIÓN

Se ofrecen a continuación los datos relacionados con los juegos de suerte, envite o azar de titularidad privada desarrollados en España, que son gestionados por empresas privadas y que se desarrollan en establecimientos adecuados para dicha finalidad, tales como casinos, bingos, salones recreativos o de juego.

6.2. FUENTES UTILIZADAS

Los datos recogidos en el presente Anuario han sido facilitados por:

- 1) Consejerías responsables del juego en las Comunidades Autónomas que en virtud de lo dispuesto en los reales decretos de traspaso de competencias, remiten los datos solicitados.*
- 2) Servicio de Control de Juegos de Azar de la Dirección General de la Policía.
- 3) Asociación Nacional de Casinos.
- 4) Casinos de juego, que remiten sus resultados mensuales.

Se presenta a continuación unos cuadros resumen, de las cantidades jugadas en estos juegos y su comparación interanual, remarcando que lo jugado significa la "inversión", realizada por los usuarios de estos juegos, mientras que lo gastado es el "gasto real" efectuado, una vez deducido de lo jugado, los premios obtenidos. Por ello, en la última columna del cuadro de cantidades jugadas y gastadas se indica el porcentaje de gasto efectuado en cada juego sobre la cantidad jugada, observándose en la última fila que de cada 100 euros jugados, el gasto real es de 26,96 euros, lo que en cifras absolutas se traduce en que durante 2007 de 18.838,91 millones de euros jugados, el desembolso real fue de 5.082,29 millones de euros.

6.3. CIFRAS DE LOS JUEGOS DE TITULARIDAD PRIVADA EN ESPAÑA

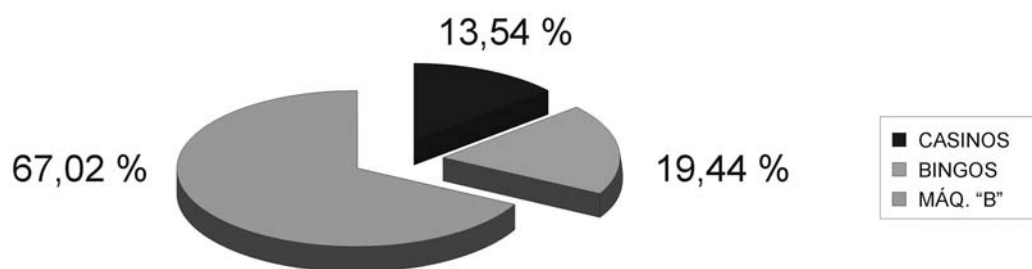
6.3.1. CUADRO DE LAS CANTIDADES JUGADAS Y GASTADAS EN 2007 EN LOS JUEGOS DE GESTIÓN PRIVADA

JUEGOS	C.JUGADAS	%S/2006	C.GASTADAS	% S/2006	% C/GASTADAS C/JUGADAS
CASINOS	2.550,73	3,70	560,98	1,46	21,41
BINGOS	3.661,43	-0,89	1.364,62	-2,42	37,27
MAQ. B	12.626,75	15,43	3.156,69	15,43	25
JUEGOS PRIVADOS	18.838,91	10,22	5.082,29	8,29	26,96

* Cifras en millones de €

6.3.2. GRÁFICO DE LA DISTRIBUCIÓN DE LAS CANTIDADES JUGADAS EN 2007

Importe cantidades jugadas en 2007
Distribución porcentual por tipo de juego



6.3.3. CUADRO DE LAS CANTIDADES JUGADAS A NIVEL NACIONAL DISTRIBUIDAS POR COMUNIDADES AUTÓNOMAS

JUEGOS DE GESTIÓN PRIVADA

	Casinos	Bingos	Máq. 'B'	Total
ANDALUCÍA	331,23	517,43	1.870,84	2.719,50
ARAGÓN	54,26	186,28	440,76	681,30
ASTURIAS	35,99	63,01	296,19	395,19
BALEARES	112,16	73,00	372,46	557,62
CANARIAS	188,59	322,13	525,89	1.036,61
CANTABRIA	32,18	40,14	169,61	241,93
CASTILLA Y LEÓN	44,22	175,21	846,62	1.066,05
CASTILLA - LA MANCHA		52,56	494,30	546,86
CATALUÑA	608,65	523,91	1.954,71	3.087,27
EXTREMADURA	45,92	70,86	277,93	394,71
GALICIA	40,39	75,81	459,00	575,20
LA RIOJA	15,96	23,79	101,10	140,85
MADRID	557,84	718,95	1.975,51	3.252,30
MURCIA	105,22	88,35	495,56	689,13
NAVARRA		34,13	151,56	185,69
PAÍS VASCO	90,30	139,24	591,23	820,77
VALENCIA	271,94	532,73	1.575,22	2.379,89
CEUTA	8,34	20,90	11,69	40,93
MELILLA	7,54	3,00	16,57	27,11
CANAL INTERNET	13,54	19,44	67,02	100
TOTAL	2.550,73	3.661,43	12.626,75	18.838,91

6.3.4. VARIACIÓN INTERANUAL 2007/2006 DE LAS CANTIDADES JUGADAS EN LOS JUEGOS DE GESTIÓN PRIVADA, POR JUEGOS (MILLONES)

	Casinos			Bingos			Máquinas "B"			TOTALES		
	2007	2006	Var. %	2007	2006	Var. %	2007	2006	Var. %	2007	2006	Var. %
	ANDALUCÍA	331,23	319,81	3,57	517,43	535,55	-3,38	1.870,84	1.662,16	12,55	2.719,50	2.517,52
ARAGÓN	54,26	52,68	3,00	186,28	195,71	-4,82	440,76	382,92	15,10	681,30	631,31	7,92
ASTURIAS	35,99	32,28	11,49	63,01	63,45	-0,69	296,19	320,84	-7,68	395,19	416,57	-5,13
BALEARES	112,16	130,17	-13,84	73,00	73,65	-0,88	372,46	333,47	11,69	557,62	537,29	3,78
CANARIAS	188,59	151,53	24,46	322,13	313,62	2,71	525,89	469,32	12,05	1.036,61	934,47	10,93
CANTABRIA	32,18	76,58	-57,98	40,14	41,24	-2,67	169,61	146,20	16,01	241,93	264,02	-8,37
CASTILLA Y LEÓN	44,22	52,14	-15,19	175,21	164,96	6,21	846,62	745,08	13,63	1.066,05	962,18	10,80
CASTILLA-LA MANCHA	0,00			52,56	49,64	5,88	494,30	426,47	15,90	546,86	476,11	14,86
CATALUÑA	608,65	586,84	3,72	523,91	539,17	-2,83	1.954,71	1.725,56	13,28	3.087,27	2.851,57	8,27
EXTREMADURA	45,92	40,63	13,02	70,86	62,90	12,66	277,93	241,12	15,27	394,71	344,65	14,52
GALICIA	40,39	45,73	-11,68	75,81	78,54	-3,48	459,00	363,33	26,33	575,20	487,60	17,97
LA RIOJA	15,96	16,36	-2,44	23,79	26,17	-9,09	101,10	86,72	16,58	140,85	129,25	8,97
MADRID	557,84	542,02	2,92	718,95	740,32	-2,89	1.975,51	1.542,09	28,11	3.252,30	2.824,43	15,15
MURCIA	105,22	79,25	32,77	88,35	88,42	-0,08	495,56	437,94	13,16	689,13	605,61	13,79
NAVARRA	0,00			34,13	37,08	-7,96	151,56	117,95	28,50	185,69	155,03	19,78
PAÍS VASCO	90,30	86,76	4,08	139,24	142,41	-2,23	591,23	545,05	8,47	820,77	774,22	6,01
VALENCIA	271,94	232,80	16,81	532,73	518,03	2,84	1.575,22	1.366,14	15,30	2.379,89	2.116,97	12,42
CEUTA	8,34	7,14	16,81	20,90	20,30	2,96	11,69	10,99	6,37	40,93	38,43	6,51
MELILLA	7,54	6,90	9,28	3,00	3,02	-0,66	16,57	15,25	8,66	27,11	25,17	7,71
TOTAL	2.550,73	2.459,62	3,70	3.661,43	3.694,18	-0,89	12.626,75	10.938,60	15,43	18.838,91	17.092,40	10,22

6.4. DESARROLLO DE LOS JUEGOS GESTIONADOS POR EL SECTOR PRIVADO

6.4.1 CASINOS DE JUEGO

1. NÚMERO DE CASINOS. DISTRIBUCIÓN TERRITORIAL

La oferta de casinos autorizados en el territorio español, durante 2006, ofrece este año como novedades la incorporación de los nuevos casinos en las Comunidades de Andalucía, Asturias, Cataluña y Murcia.

Su distribución por Comunidades Autónomas es la que se presenta a continuación:

ANDALUCÍA

- "Casino Nuevo San Roque". San Roque (Cádiz).
- "Casino Nueva Andalucía Marbella, S.A.". Marbella (Málaga).
- "Casino de Juego de Torrequebrada, S.A.". Benalmádena (Málaga).
- "Bahía de Cádiz. Casino Parque, S.A.". Puerto de Santa María (Cádiz).
- "Gran Casino Aljarafe". Aljarafe (Sevilla).

ASTURIAS

- "Casino de Asturias". Gijón.

ARAGÓN

- "Casino de Zaragoza". Zaragoza.
- "Casino de Panticosa". Panticosa (Huesca).
- "Casino de Badaguan". Jaca (Huesca).

BALEARES

- "Casino Marítimo." Mahón (Menorca).
- "Sporting Club Sol de Mallorca, S.A.". Calviá (Mallorca).
- "Casino de Ibiza, S.A.". Ibiza.

EXTREMADURA

- "Gran Casino de Extremadura". Badajoz.

CANARIAS

- "Casino de Taoro, S.A.". Puerto de la Cruz (Tenerife).
- "Casino Playa de las Américas, S.A.". Adeje (Tenerife).
- "Casino de Santa Cruz, S.A.". Tenerife.

"Casino de Gran Canaria, S.A.". Gran Canaria.
"Casino Tamarindos, S.A.". San Bartolomé de Tirajana (Gran Canaria).
"Oasis Gran Casino". Lanzarote.
"Costa Melonera". Gran Canaria.

CANTABRIA

"Gran Casino del Sardinero, S.A.". Santander.

CASTILLA-LEÓN

"Casino de Castilla-León, S.A.". Boecillo (Valladolid).
"Casino del Tormes". Salamanca.
"Casino Conde Luna". León.

CATALUÑA

"Gran Casino de Barcelona, S.A.". Barcelona.
"Casino Castillo de Perelada, S.A.". Perelada (Gerona).
"Casino Tarragona". Tarragona.

GALICIA

"Casino del Atlántico, S.A.". La Coruña.
"Casino de La Toja, S.A.". El Grove (Pontevedra).

LA RIOJA

"Electra Rioja Gran Casino". Logroño.

MADRID

"Casino de Juego Gran Madrid, S.A.". Torrelodones.
"Gran Casino de Aranjuez". Aranjuez (Madrid).

MURCIA

"Gran Casino de Murcia. (Murcia).
"Gran Casino Cartagena. Cartagena (Murcia).

PAÍS VASCO

"Nuevo Gran Casino del Kursaal de San Sebastián, S.A.". San Sebastián (Guipúzcoa).
"Gran Casino Nervión". Bilbao (Vizcaya).

VALENCIA

"Casino Monte Picayo, S.A.". Puzol (Valencia).- * y Sala Apéndice Gandía (Valencia).
"Casino Mediterráneo.". Villajoyosa (Alicante).- * y Sala Apéndice Torrevieja (Alicante).

CEUTA

"Gran Casino de Ceuta". Ceuta

MELILLA

"Gran Casino de Melilla". Melilla

TOTAL CASINOS: 40 + 2 salas apéndices

2. VISITANTES A LOS CASINOS

Más que visitantes, habría que referirse a visitas, ya que numerosas personas, jugadores habituales acuden frecuentemente a estos establecimientos. Su evolución, teóricamente, debería estar ligada íntimamente a los ingresos por entradas, pero esta relación ha quedado desvirtuada en gran medida por razones comerciales: entradas gratuitas, abonos de temporada, promociones, etc.

Su distribución por CCAA en 2007 es la siguiente:

	Visitantes	Variación S/2006
ANDALUCÍA	479.259	58.022
ARAGÓN	71.299	569
ASTURIAS	81.617	-27.144
BALEARES	178.226	5.243
CANARIAS	421.369	-44.054
CANTABRIA	40.997	-27.058
CASTILLA-LEÓN	139.337	57.399
CATALUÑA	748.462	38.506
EXTREMADURA	88.501	-10.983
GALICIA	69.735	-1.239
LA RIOJA	30.086	-32.150
MADRID	709.702	34.969
MURCIA	143.278	24.087
PAÍS VASCO	92.721	-1.931
VALENCIA	458.388	63.101
CEUTA	15.684	3.148
MELILLA	14.052	8.222
TOTAL	3.782.713	148.707

El incremento en 148.707 visitas representa el 3,93% sobre 2006.

6.4.2. SALAS DE BINGO

1. NÚMERO DE SALAS DE BINGO

La distribución territorial por CCAA durante 2007 de las salas de bingo se recoge en el siguiente cuadro:

Comunidad autónoma	Nº Salas	Variación 2006	Porcentaje s/total
ANDALUCÍA	65	-1	15,29
ARAGÓN	23	0	5,41
ASTURIAS	7	0	1,65
BALEARES	9	-1	2,12
CANARIAS	36	0	8,47
CANTABRIA	6	0	1,41
CASTILLA Y LEÓN	21	-1	4,94
CASTILLA LA MANCHA	9	0	2,12
CATALUÑA	52	-4	12,24
EXTREMADURA	8	0	1,88
GALICIA	18	0	4,24
LA RIOJA	4	-1	0,94
MADRID	67	-4	15,76
MURCIA	7	-2	1,65
NAVARRA	3	-1	0,71
PAÍS VASCO	19	-1	4,47
C. VALENCIANA	67	-2	15,76
CEUTA	3	0	0,71
MELILLA	1	0	0,24
TOTAL	425	-18	100

La Comunidades de Madrid y Valencia son las que más salas tienen en funcionamiento, con un total de 67, superando a Andalucía (65) y Cataluña (52) respectivamente.

6.4.3. MÁQUINAS RECREATIVAS Y DE AZAR

1. SITUACIÓN DEL PARQUE DE MÁQUINAS DEL TIPO "A"

Estas máquinas de mero pasatiempo o recreo, se limitan a conceder al usuario un tiempo de juego determinado a cambio del precio de la partida, sin que pueda conceder ningún tipo de premio en metálico, en especie o en forma de puntos canjeables por objetos o dinero según el art. 4º.5 del Real Decreto 2110/1998 de 2 de octubre que aprueba el Reglamento de Máquinas Recreativas y de Azar, introduciendo las de realidad virtual, simulación y análogas, siempre que el usuario intervenga en el desarrollo de los juegos y prohíbe aquellas que transmitan mensajes contrarios a los derechos reconocidos en la Constitución Española, además de los raciales, sexistas, pornográficos o violentos.

DISTRIBUCIÓN TERRITORIAL

Comunidad Autónoma	En explotación a 31/12/2006	Variación en 2007	Situación a 31/12/2007
ANDALUCÍA	17.846	-941	16.905
ARAGÓN	3.437	-484	2.953
ASTURIAS	2.753	-1.500	1.253
BALEARES	7.312	-1.461	5.851
CANARIAS	6.242	-506	5.736
CANTABRIA	1.282	-150	1.132
CASTILLA Y LEÓN	9.528	-384	9.144
CASTILLA LA MANCHA	6.608	-69	6.539
CATALUÑA	6.324	-851	5.473
EXTREMADURA	5.826	-555	5.271
GALICIA	5.102	2.751	7.853
LA RIOJA	1.685	-142	1.543
MADRID	5.187	-558	4.629
MURCIA	1.059	5	1.064
NAVARRA	3.086	48	3.134
PAÍS VASCO	7.279	-621	6.658
VALENCIA	9.455	-2365	7.090
CEUTA	8	0	8
MELILLA	---	0	0
TOTAL	100.019	-7.783	92.236

2. SITUACIÓN DEL PARQUE DE MÁQUINAS DEL TIPO "B"

DISTRIBUCIÓN TERRITORIAL

Comunidad Autónoma	En explotación a 31/12/2006	Variación en 2007	Situación a 31/12/2007
ANDALUCÍA	40.359	-478	39.881
ARAGÓN	8.776	163	8.939
ASTURIAS	6.768	113	6.881
BALEARES	7.416	52	7.468
CANARIAS	10.471	-407	10.064
CANTABRIA	4.102	28	4.130
CASTILLA Y LEÓN	16.857	116	16.973
CASTILLA LA MANCHA	9.842	1.126	10.968
CATALUÑA	38.920	257	39.177
EXTREMADURA	5.534	38	5.572
GALICIA	11.597	2.126	13.723
LA RIOJA	2.013	107	2.120
MADRID	30.244	357	30.601
MURCIA	9.867	3	9.870
NAVARRA	2.378	176	2.554
PAÍS VASCO	11.772	-101	11.671
VALENCIA	31.364	-521	30.843
CEUTA	186	74	260
MELILLA	330	-4	326
TOTAL	248.796	3.225	252.021

3. SITUACIÓN DEL PARQUE DE MÁQUINAS DEL TIPO "C"

	Nº máquinas	Var/2006
ANDALUCÍA	302	-47
ARAGÓN	54	8
ASTURIAS	50	---
BALEARES	121	-5
CANARIAS	411	-33
CANTABRIA	38	-3
CASTILLA Y LEÓN	48	-3
CATALUÑA	395	13
EXTREMADURA	68	-7
GALICIA	61	2
LA RIOJA	34	-41
MADRID	276	-82
MURCIA	98	15
PAÍS VASCO	79	---
VALENCIA	226	10
CEUTA	17	2
MELILLA	3	---
TOTAL	2.281	-171

Las máquinas tipo "C", instaladas, experimentan un descenso de 171, debido al retroceso principalmente de Andalucía, Canarias, La Rioja y Madrid.

4. INFORMES PREVIOS DE HOMOLOGACIÓN

	Homologado a 31/12/06	Homologado a 31/12/07
TIPO "A"	27	20
TIPO "B"	51	95
TIPO "C"	5	10

Modificaciones técnicas máquinas A, B y C237

5. REGISTROS DE EMPRESAS DE JUEGO

En activo a 31-XII-07

- OPERADORAS:94
- FABRICANTES:59
- DISTRIBUIDORAS:12

Empresas	Operadoras	Fabricantes	Comercializadoras
ALTAS	---	---	---
BAJAS	21	3	9

6. OTROS INFORMES Y TRAMITACIONES

- Devolución de fianzas depositadas	39
- Homologación material de juego de casinos y bingos	2
- Autorización navieras, explotación de máquinas en buques	28
- Certificados	32
- Duplicados de guías de circulación	12

7. SALONES RECREATIVOS Y SALONES DE JUEGO

Son aquellos establecimientos destinados a la explotación de las máquinas recreativas de los tipos "A" y "B".

Su distribución geográfica, según información facilitada por las Comunidades Autónomas, es la siguiente:

Comunidad Autónoma	Tipo "A"	Tipo "B"
ANDALUCÍA	342	796
ARAGÓN	8	100
ASTURIAS	6	13
BALEARES	24	100
CANARIAS	6	265
CANTABRIA	3	26
CASTILLA - LA MANCHA	38	27
CASTILLA Y LEÓN	36	50
CATALUÑA	86	125
EXTREMADURA	41	10
GALICIA	55	77
LA RIOJA	19	17
MADRID	33	180
MURCIA	8	138
NAVARRA	60	23
PAÍS VASCO	19	105
VALENCIA	60	210
CEUTA	8	3
MELILLA	0	9
TOTAL	844	2.274

6.4.4. REGISTRO DE JUGADORES PROHIBIDOS PARA ESTABLECIMIENTOS DE JUEGO

Su distribución por CCAA en 2007 es la siguiente:

CCAA	Prohibidos nacionales
ANDALUCÍA	11.529
ARAGÓN	4.124
ASTURIAS	363
BALEARES	608
CANARIAS	725
CANTABRIA	236
CASTILLA LA MANCHA	518
CASTILLA Y LEÓN	2.395
CATALUÑA	4.857
EXTREMADURA	682
GALICIA	590
LA RIOJA	106
MADRID	7.962
MURCIA	1.197
NAVARRA	229
PAÍS VASCO	368
VALENCIA	1.571
MELILLA	16
CEUTA	77
TOTAL	24.256

Es preciso dejar constancia de que estas prohibiciones abarcan todo el ámbito nacional y que se han creado registros propios en cada Comunidad Autónoma que afectan exclusivamente a su territorio y que no se incluyen en este cuadro. Las causas de inclusión son: autoprohibición voluntaria y sentencia judicial.

7. ASILO

7.1. Solicitantes de asilo por nacionalidad alegada de mayor a menor contingente, del 01/01/2007 al 31/12/2007

7.2. Decisiones sobre solicitudes de asilo admitidas e inadmitidas a trámite, del 01/01/2007 al 31/12/2007

7.3. Resoluciones firmadas por el Ministro, del 01/01/2007 al 31/12/2007



7.1. SOLICITANTES DE ASILO POR NACIONALIDAD ALEGADA DE MAYOR A MENOR CONTINGENTE, DEL 01/01/2007 AL 31/12/2007

Nacionalidad	Solicitantes
COLOMBIA	2.498
IRAQ	1.598
NIGERIA	680
COSTA DE MARFIL	336
MARRUECOS	263
ARGELIA	247
INDIA	178
SOMALIA	154
R.D.CONGO	142
GUINEA	91
SUDÁN	90
RUSIA	88
CUBA	83
ARMENIA	78
NO RECO. (PALESTINA)	70
GAMBIA	64
SIERRA LEONA	61
CAMERÚN	57
SENEGAL	49
VENEZUELA	46
BANGLADESH	38
GUINEA ECUATORIAL	36
SRI LANKA	32
SIRIA	31
REPÚBLICA DOMINICANA	30
MAURITANIA	30
IRÁN	27
NEPAL	27
ERITREA	26
NICARAGUA	26
PAKISTÁN	23
RUANDA	23
LIBERIA	22
EL SALVADOR	21
DESCONOCIDO	20
TURQUÍA	18
BOLIVIA	17
CONGO	16
AFGANISTÁN	15
GEORGIA	14
UGANDA	14
BIELORRUSIA	13
TOGO	13
BOSNIA HERZEGOVINA	12
GUATEMALA	12

Nacionalidad	Solicitantes
BRASIL	11
CHAD	11
ETIOPÍA	11
SERBIA Y MONTENEGRO	11
GHANA	10
HONDURAS	10
GUINEA BISSAU	9
CHINA	8
KENIA	8
ECUADOR	7
LÍBANO	7
MALI	7
APÁTRIDA	6
AZERBAIYÁN	6
PARAGUAY	6
PERU	6
ARGENTINA	5
BUTÁN	5
BURKINA FASO	5
COSTA RICA	5
ISRAEL	5
MOLDAVIA	5
NO RECON. (KURDO)	5
UCRANIA	5
TÚNEZ	4
REP. CENTROAFRICANA	3
EGIPTO	3
ESTADOS UNIDOS	3
KAZAJISTÁN	3
ALBANIA	2
ANGOLA	2
BENIN	2
HAITÍ	2
JORDANIA	2
KIRGUIZIA	2
MADAGASCAR	2
MÉXICO	2
MOZAMBIQUE	2
MYANMAR	2
NÍGER	2
SERBIA	2
TANZANIA	2
VIETNAM	2
ANTIGUA Y BARBUDA	1
BURUNDI	1
CHILE	1
CROACIA	1
GABÓN	1
MALAWI	1
PANAMÁ	1

Nacionalidad	Solicitantes
UZBEKISTÁN	1
YEMEN	1
YEMEN DEL NORTE	1
ZAMBIA	1
ZIMBABWE	6
Total	7.664

7.2. DECISIONES SOBRE SOLICITUDES DE ASILO ADMITIDAS E INADMITIDAS A TRÁMITE, DEL 01/01/2007 AL 31/12/2007

Nacionalidad	Admitidos	Inadmitidos	Bajas
AFGANISTÁN	8	5	0
ALBANIA	0	4	1
ANGOLA	1	3	0
ANTIGUA Y BARBUDA	0	1	0
APÁTRIDA	7	0	2
ARGELIA	86	127	3
ARGENTINA	3	3	0
ARMENIA	42	36	1
AZERBAIYÁN	6	0	0
BANGLADESH	23	14	0
BENIN	0	1	0
BUTÁN	1	4	0
BIELORRUSIA	8	2	0
BOLIVIA	8	9	0
BOSNIA HERZEGOVINA	4	8	0
BRASIL	6	2	0
BURKINA FASO	0	4	0
BURUNDI	0	1	0
CAMERÚN	40	28	1
CENTROAFRICANA REP.	0	2	0
CHAD	3	7	0
CHILE	0	1	0
CHINA	8	0	0
COLOMBIA	1.300	1.253	75
CONGO	9	6	0
COSTA DE MARFIL	246	54	1
COSTA RICA	3	3	0
CROACIA	0	1	0
CUBA	96	14	6
DESCONOCIDO	19	1	3
REPÚBLICA DOMINICANA	3	24	0
ECUADOR	3	4	0
EGIPTO	1	3	0
EL SALVADOR	7	12	0
ERITREA	9	12	0
ESTADOS UNIDOS	0	1	1
ETIOPÍA	9	3	0
GABÓN	0	1	1
GAMBIA	24	38	0
GEORGIA	4	11	0
GHANA	2	7	0
GUATEMALA	11	5	0
GUINEA	19	70	1
GUINEA BISSAU	2	12	0
GUINEA ECUATORIAL	30	3	0
HAITÍ	2	0	0
HONDURAS	8	3	0
INDIA	25	142	0
IRÁN	11	8	1
IRAQ	605	983	1

Nacionalidad	Admitidos	Inadmitidos	Bajas
ISRAEL	3	2	0
JORDANIA	1	1	0
KAZAJISTÁN	0	2	0
KENIA	0	3	0
KIRGUIZIA	1	1	0
LÍBANO	7	2	2
LIBERIA	7	19	2
MADAGASCAR	0	2	0
MALAWI	1	0	0
MALI	2	4	0
MARRUECOS	77	209	3
MAURITANIA	10	20	0
MÉXICO	1	0	0
MOLDAVIA	3	3	1
MOZAMBIQUE	2	0	0
MYANMAR	2	0	0
NEPAL	2	25	0
NICARAGUA	22	2	1
NÍGER	0	2	0
NIGERIA	143	564	0
NO RECO. (PALESTINA)	56	2	1
NO RECON. (KURDO)	0	5	0
PAKISTÁN	16	8	0
PANAMÁ	1	0	0
PARAGUAY	1	4	0
PERÚ	3	3	0
R.D.CONGO	83	47	3
RUANDA	19	2	4
RUSIA	83	23	8
SENEGAL	7	42	0
SERBIA Y MONTENEGRO	2	10	0
SIERRA LEONA	16	49	0
SIRIA	13	7	0
SOMALIA	53	95	0
SRI LANKA	20	14	0
SUDÁN	35	47	0
TANZANIA	0	2	0
TOGO	3	11	0
TÚNEZ	3	1	0
TURQUÍA	9	6	0
UCRANIA	14	3	0
UGANDA	1	5	0
UZBEKISTÁN	0	1	0
VENEZUELA	29	12	4
VIETNAM	2	0	0
YEMEN	0	1	0
YEMEN DEL NORTE	0	1	0
ZAMBIA	0	1	0
ZIMBABWE	1	2	0
Total	3.456	4.201	127

7.3. RESOLUCIONES FIRMADAS POR EL MINISTRO, DEL 01/01/2007 AL 31/12/2007

Nacionalidad	Favorables (Estatuto Conv. Ginebra 1951)	Protección Subsidiaria	Inadmitidos	Desfavorables
AFGANISTÁN			5	
ALBANIA			4	1
ANGOLA	1		3	1
ANTIGUA Y BARBUDA			1	
APÁTRIDA	43	14		16
ARGELIA	2	5	127	57
ARGENTINA			3	
ARMENIA	1	1	36	52
AZERBAIYÁN	7			1
BANGLADESH			14	22
BENIN			1	
BUTÁN			4	
BIELORRUSIA	17	1	2	76
BOLIVIA		3	9	
BOSNIA HERZEGOVINA			8	3
BRASIL			2	
BULGARIA				1
BURKINA FASO	2		4	1
BURUNDI			1	
CAMERÚN	2		28	2
REP. CENTROAFRICANA	1		2	
CHAD			7	
CHILE			1	
CHINA				2
COLOMBIA	21	12	1.253	432
CONGO	1		6	
COSTA DE MARFIL		207	54	34
COSTA RICA			3	5
CROACIA			1	
CUBA	20	7	14	36
DESCONOCIDO	10		1	
REPÚBLICA DOMINICANA			24	
ECUADOR			4	2
EGIPTO			3	
EL SALVADOR			12	3
ERITREA	5	16	12	3
ESTADOS UNIDOS			1	
ETIOPIA	5		3	6
FILIPINAS				1
GABÓN			1	
GAMBIA			38	
GEORGIA	1	1	11	6
GHANA			7	
GUATEMALA			5	
GUINEA			70	
GUINEA BISSAU			12	1
GUINEA ECUATORIAL	9	2	3	22
HAITÍ				2
HONDURAS			3	
INDIA			142	16

Nacionalidad	Favorables (Estatuto Conv. Ginebra 1951)	Protección Subsidiaria	Inadmitidos	Desfavorables
IRÁN	4	1	8	14
IRAQ	16	30	983	474
ISRAEL			2	
JORDANIA			1	
KAZAJISTAN	3		2	5
KENIA			3	
KIRGUIZIA			1	1
LÍBANO			2	3
LIBERIA			19	6
MADAGASCAR			2	
MALAWI				
MALI			4	2
MARRUECOS	6	14	209	120
MAURITANIA			20	6
MÉXICO				
MOLDAVIA			3	6
MOZAMBIQUE				2
MYANMAR				
NEPAL			25	8
NICARAGUA			2	
NÍGER			2	
NIGERIA	1		564	35
NO RECO. (PALESTINA)	8	4	2	
NO RECON. (KURDO)			5	
PAKISTÁN	2		8	5
PANAMÁ				
PARAGUAY			4	
PERÚ			3	
R.D.CONGO	3		47	4
RUANDA	5		2	1
RUMANÍA				5
RUSIA			23	
SENEGAL			42	1
SERBIA Y MONTENEGRO	1		10	2
SIERRA LEONA	2		49	2
SIRIA	2	1	7	22
SOMALIA		13	95	
SRI LANKA		1	14	
SUDÁN			47	7
TANZANIA			2	
TOGO			11	
TUNEZ	1		1	1
TURQUÍA	1		6	11
UCRANIA			3	9
UGANDA			5	
UZBEKISTÁN			1	5
VENEZUELA	1		12	6
VIETNAM				3
YEMEN			1	
YEMEN DEL NORTE			1	
ZAMBIA			1	
ZIMBABWE			2	
Total	204	333	4.201	1.570

8. DOCUMENTACIÓN DE ESPAÑOLES

8.1. Documento Nacional de Identidad

8.2. Pasaportes



8.1. DOCUMENTO NACIONAL DE IDENTIDAD

PRODUCCIÓN TOTAL

Año	Documentos tramitados	Porcentaje
2007	6.018.167	8,61%
2006	5.541.332	15,43%
2005	4.800.413	

PRODUCCIÓN EN ZONA URBANA

Año	Documentos tramitados	Porcentaje
2007	5.230.286	5,61%
2006	4.952.479	12,55%
2005	4.400.434	

PRIMERA INSCRIPCIÓN

Año	Documentos tramitados	Porcentaje
2007	747.420	12,27%
2006	665.749	1,47%
2005	656.125	

RENOVACIÓN

Año	Documentos tramitados	Porcentaje
2007	5.270.747	8,10%
2006	4.875.583	17,65%
2005	4.144.288	

PRIMERA INSCRIPCIÓN Y RENOVACIÓN

Año	Varones	Porcentaje
	Documentos tramitados	
2007	3.034.977	7,92%
2006	2.812.128	16,46%
2005	2.414.682	

PRIMERA INSCRIPCIÓN Y RENOVACIÓN

Año	Mujeres	Porcentaje
	Documentos tramitados	
2007	2.983.190	9,31%
2006	2.729.204	14,40%
2005	2.385.731	

EXTRAVÍOS

Año	Documentos tramitados	Porcentaje
2007	505.525	15,72%
2006	436.842	-1,16%
2005	441.948	

SUSTRACCIONES

Año	Documentos tramitados	Porcentaje
2007	413.507	-19,58%
2006	514.181	-1,81%
2005	523.680	

PRODUCCIÓN POR PROVINCIAS EN ZONA URBANA Y ZONA RURAL

Provincia	Zona urbana	Zona rural
ÁLAVA	40.194	2.306
ALBACETE	42.130	10.881
ALICANTE	168.425	45.170
ALMERÍA	50.904	16.633
ASTURIAS	145.347	9.338
ÁVILA	17.644	2.242
BADAJOS	72.296	20.355
BALEARES	136.650	7.780
BARCELONA	659.184	85.651
BURGOS	53.550	3.714
CÁCERES	39.901	8.434
CÁDIZ	141.071	28.902
CANTABRIA	64.426	16.564
CASTELLÓN	55.742	15.221
CIUDAD REAL	57.322	13.151
CÓRDOBA	83.068	18.531
A CORUÑA	136.222	25.470
CUENCA	18.621	282
GIRONA	89.905	8.487
GRANADA	100.621	18.224
GUADALAJARA	29.989	503
GUIPÚZCOA	74.340	22.532
HUELVA	47.283	14.457
HUESCA	20.545	8.252
JAÉN	64.142	17.102
LEÓN	60.707	6.758
LLEIDA	48.534	9.079
LUGO	37.189	11.721
MADRID-ORG. CENTRALES	90.051	-----
MADRID-JEFATURA	651.578	29.965
MÁLAGA	174.464	16.793
MURCIA	147.889	29.331
NAVARRA	74.474	8.601
OURENSE	36.076	7.159
PALENCIA	23.030	2.395
LAS PALMAS	129.563	17.514
PONTEVEDRA	112.658	16.969
LA RIOJA	31.963	9.055
SALAMANCA	47.248	7.617
STA. CRUZ DE TENERIFE	120.411	13.812
SEGOVIA	19.566	2.530
SEVILLA	200.677	54.661
SORIA	12.172	1.334
TARRAGONA	66.177	33.145
TERUEL	12.347	409
TOLEDO	63.729	9.282
VALENCIA	269.609	49.178
VALLADOLID	75.380	4.151

Provincia	Zona urbana	Zona rural
VIZCAYA	144.060	6.506
ZAMORA	23.606	3.807
ZARAGOZA	123.120	15.927
CEUTA	12.862	-----
MELILLA	11.624	-----
Totales	5.230.286	787.881

PRODUCCIÓN POR EQUIPOS EN ZONA URBANA Y ZONA RURAL

Equipo expedidor	Zona urbana	Zona rural
VITORIA	40.194	
Id. Móvil		2.306
ALBACETE	35.154	
Id. Móvil		5.260
Hellín	6.976	
Id. Móvil		5.621
ALICANTE	51.355	
Id. NORTE	16.095	
Id. Móvil		15.688
Alcoy	15.179	
Benidorm	15.227	
Denia	8.189	
Elche	30.999	
Id. Móvil		9.473
Elda	14.594	
Id. Móvil		10.908
Orihuela	16.787	
Torreveja Móvil		9.101
ALMERÍA	39.084	
Id. Móvil-1		6.969
Id. Móvil-2		5.959
Id. Móvil-3		3.705
El Ejido	11.820	
OVIEDO	46.936	
Id. Móvil		2.320
Avilés	20.440	
Gijón	28.095	
Id. El Coto	14.609	
Id. Móvil		4.369
Luarca	5.759	
Id. Móvil		2.649
Mieres	9.795	

Equipo expedidor	Zona urbana	Zona rural
Pola de Siero	7.577	
Sama de Langreo	12.136	
ÁVILA	17.644	
Id. Móvil		2.242
BADAJOS	31.912	
Id. Móvil-1		10.239
Id. Móvil-2		10.116
Almendralejo	10.476	
Don Benito	12.993	
Mérida	14.124	
Villanueva de la Serena	2.791	
PALMA DE MALLORCA	89.701	
Id. Móvil		6.951
Id. PLAYA DE PALMA	331	
Ciudadela	4.531	
Ibiza	15.215	
Id. Móvil		829
Mahón	7.323	
Manacor	19.549	
BARCELONA-BALMES	112.126	
Id. Balmes Móvil-1		10.994
Id. Balmes Móvil-2		18.016
Id. GRACIA	16.866	
Id. JEFATURA	221	
Id. NOU BARRIS	22.323	
Id. PLAZA ESPAÑA	49.103	
Id. SAN ANDRÉS	19.404	
Id. LA VERNEDA	18.235	
Badalona	29.334	
Castelldefels	12.980	
Id. Móvil		8.066
Cerdanyola	10.764	
Cornellá	19.279	
Id. Móvil		6.817
Granollers	24.496	
Id. Móvil		9.522
Hospitalet	29.818	
Igualada	14.815	
Manresa	26.234	
Id. Móvil		10.550
Mataró	29.250	

Equipo expedidor	Zona urbana	Zona rural
Id. Móvil		12.782
Montcada y Reixac	10.094	
El Prat de Llobregat	10.649	
Ripollet	8.262	
Rubí	11.706	
Sabadell	33.295	
S. Adrián de Besós	12.478	
Sant Boi	13.960	
Sant Cugat del Vallés	10.693	
San Feliú de Llobregat	21.982	
Id. Móvil		8.904
Santa Coloma Gramanet	18.382	
Tarrasa	28.634	
Vic	16.865	
Viladecans	12.102	
Vilanova y la Geltrú	14.834	
BURGOS	36.542	
Id. Móvil		3.714
Aranda de Duero	9.456	
Miranda de Ebro	7.552	
CÁCERES	20.803	
Id. Móvil		6.891
Plasencia	16.858	
Valencia de Alcántara	2.240	
Id. Móvil		1.543
CÁDIZ	23.610	
Id. Móvil		10.080
Algeciras	20.100	
Id. Móvil		4.436
Jerez de la Frontera	31.882	
Id. Móvil		9.395
La Línea	13.607	
Puerto de Santa María	14.984	
Id. Móvil		4.991
Rota	5.502	
San Fernando	19.978	
Sanlúcar de Barrameda	11.408	
SANTANDER-1	38.165	
SANTANDER-2	8.617	
Id. Móvil		16.564
Torrelavega	17.644	

Equipo expedidor	Zona urbana	Zona rural
CASTELLÓN	35.638	
CASTELLÓN Móvil-1		15.221
Villarreal	20.104	
CIUDAD REAL	20.571	
Id. Móvil-1		6.892
Id. Móvil-2		6.259
Alcázar de San Juan	16.130	
Puertollano	10.432	
Valdepeñas	10.189	
CÓRDOBA FLEMING	32.437	
Id. FIGUEROA	29.523	
Id. Móvil-1		9.873
Id. Móvil-2		8.658
Cabra	7.599	
Lucena	13.509	
Á CORUÑA	37.051	
Id. LAS LONZAS	27.603	
Id. Móvil		12.434
El Ferrol	22.147	
Ribeira	10.246	
Santiago de Compostela	39.175	
Id. Móvil		13.036
CUENCA	18.621	
Id. Móvil		282
GIRONA	36.556	
Id. Móvil-1		8.487
Camprodón	8.417	
Figueras	15.326	
La Junquera	1.053	
Lloret de Mar	13.019	
Port-Bou	459	
Puigcerdá	2.676	
San Feliú de Guixols	12.399	
GRANADA	35.377	
Id. Móvil-1		9.475
Id. Móvil-2		8.749
Id. NORTE	29.608	
Id. SUR	15.200	
Baza	6.586	
Motril	13.850	
GUADALAJARA	29.989	

Equipo expedidor	Zona urbana	Zona rural
Id. Móvil		503
SAN SEBASTIÁN	57.408	
Id. Móvil-1		16.083
Id. Móvil-2		6.449
Irún	16.932	
HUELVA	35.924	
Id. Móvil		14.457
Ayamonte	11.359	
HUESCA	16.132	
Id. Móvil		8.252
Jaca	4.413	
JAÉN	24.968	
Id. Móvil		10.102
Andújar	9.219	
Linares	15.069	
Id. Móvil		7.000
Úbeda	14.886	
LEÓN	33.154	
Id. Móvil		6.758
Astorga	7678	
Ponferrada	19.875	
LLEIDA	41.378	
Id. Móvil		9.079
Les	2.083	
Seo de Urgell	5.073	
LUGO	21.239	
Id. Móvil		11.721
Monforte de Lemos	6.418	
Viveiro	9.532	
MADRID-Cª GENERAL	1.958	
Id. CONGRESO DIPUTADOS	1.212	
Id. EL ESCORIAL-CPD	3.534	
Id. PRESIDENCIA	1.535	
Id. SANTA ENGRACIA	74.516	
Id. U.C.D.E.	7.296	
MADRID- Móvil-1		11.200
MADRID- Móvil-2		18.765
MADRID- ALMAGRO	16.128	
Id. ARGANZUELA	16.462	
Id. CARABANCHEL	17.940	
Id. CENTRO	16.639	

Equipo expedidor	Zona urbana	Zona rural
Id. CIUDAD LINEAL	42.235	
Id. CHAMARTÍN	22.173	
Id. FUENCARRAL	18.545	
Id. HORTALEZA	31.016	
Id. LA LATINA	14.280	
LOS MADRAZO	19.241	
Id. MORATALAZ	19.797	
Id. PUENTE VALLECAS	18.990	
Id. SAN BLAS	19.659	
Id. TETUÁN	30.762	
Id. USERA	36.259	
Id. VILLA DE VALLECAS	18.024	
Alcalá de Henares	27.610	
Alcobendas	34.333	
Alcorcón	25.005	
Aranjuez	17.330	
Coslada	18.982	
Fuenlabrada	36.289	
Getafe	15.753	
Leganés	21.881	
Móstoles	35.705	
Parla	14.104	
Pozuelo de Alarcón	31.354	
Torrejón de Ardoz	15.082	
MÁLAGA	60.093	
Id. Móvil		16.793
Id. CENTRO	5.481	
Id. NORTE	10.630	
Id. EL PALO	8.139	
Antequera	14.521	
Estepona	9.378	
Fuengirola	11.126	
Marbella	15.265	
Ronda	11.457	
Torremolinos	11.794	
Vélez-Málaga	16.580	
MURCIA	53.535	
Id. Móvil		20.515
Id. SAN ANDRÉS	2.642	
Alcantarilla	16.261	
Cartagena	31.621	

Equipo expedidor	Zona urbana	Zona rural
Id. Móvil		8.816
Lorca	18.231	
Molina de Segura	16.595	
Yecla	9.004	
PAMPLONA	59.221	
Id. Móvil		8.601
Tudela	15.253	
OURENSE	30.791	
Id. Móvil		7.159
Verín	5.285	
PALENCIA	23.030	
Id. Móvil		2.395
LAS PALMAS	51.583	
Id. MARIUCHA	12.470	
Id. Móvil		16.713
Arrecife de Lanzarote	16.009	
Arrecife de Lanzarote Móvil		801
Maspalomas	18.617	
Puerto del Rosario	12.075	
Telde	18.809	
PONTEVEDRA	23.873	
Id. Móvil		4.057
Marín	8.236	
Salvatierra de Miño	3.139	
Tuy	11.896	
Vigo-1	26.796	
Vigo-2	24.991	
Vigo Móvil-1		7.839
Vigo-Móvil-2		5.073
Villagarcía de Arosa	13.727	
LOGROÑO	31.963	
Id. Móvil		9.055
SALAMANCA	39.934	
Id. Móvil		5.011
Béjar	5.471	
Fuentes de Oñoro	1.843	
Id. Móvil		2.606
STA. CRUZ DE TENERIFE	31.771	
Id. Móvil		9.641
Id. NORTE	12.302	
La Laguna	27.610	

Equipo expedidor	Zona urbana	Zona rural
Puerto de la Cruz	22.511	
Santa Cruz de la Palma	7.016	
Id. Móvil		4.171
Sur de Tenerife	19.201	
SEGOVIA	19.566	
Id. Móvil		2.530
SEVILLA-CENTRO	28.000	
Id. BLAS INFANTE	40.270	
Id. NERVIÓN	27.137	
Id. SUR	11.603	
Id. Móvil-1		18.329
Id. Móvil-2		17.201
Id. Móvil-3		19.131
Alcalá de Guadaira	13.326	
Camas	15.628	
Coria del Río	11.149	
Dos Hermanas	17.342	
Écija	14.956	
Morón de la Frontera	11.101	
San Juan de Aznalfarache	10.165	
SORIA	12.172	
Id. Móvil		1.334
TARRAGONA	27.762	
Id. Móvil		11.485
Reus	26.450	
Id. Móvil		7.378
Tortosa	11.965	
Id. Móvil		14.282
TERUEL	12.347	
Id. Móvil		409
TOLEDO	39.036	
Id. Móvil		5.205
Talavera	24.693	
Id. Móvil		4.077
VALENCIA-BAILÉN	18.276	
Id. Móvil-1		14.013
Id. Móvil-2		21.939
Id. Móvil-3		13.226
Id. ABASTOS	24.191	
Id. EXPOSICIÓN	17.304	
Id. MARÍTIMO	15.903	
VALENCIA-TRÁNSITOS	16.722	

Equipo expedidor	Zona urbana	Zona rural
Id. ZAPADORES	23.096	
Alcira	16.813	
Burjasot	11.073	
Cuart de Poblet	13.639	
Gandía	18.703	
Xàtiva	14.964	
Xirivella	12.287	
Mislata	10.177	
Onteniente	8.525	
Paterna	16.038	
Sagunto	14.465	
Torrente	17.433	
VALLADOLID-F.L.GRANADA	49.980	
Id. LA TRILLA	16.492	
Id. Móvil		4.151
Medina del Campo	8.908	
BILBAO	64.757	
Id. Móvil		6.506
Baracaldo	17.047	
Basauri	20.307	
Guecho	21.127	
Sestao-Portugalete	20.822	
ZAMORA	22.784	
Id. Móvil		3.373
Alcañices	822	
Id. Móvil		434
ZARAGOZA-CENTRO	44.939	
Id. ARRABAL	14.780	
Id. DELICIAS	37.242	
Id. SAN JOSÉ	19.469	
Id. Móvil		15.927
Calatayud	6.690	
CEUTA	12.862	
MELILLA	11.624	
Totales	5.230.286	787.881

PRODUCCIÓN POR PROVINCIAS 1ª INSCRIPCIÓN Y RENOVACIÓN

Provincia	1ª Inscripc.	Renovación	Total
ÁLAVA	4.030	38.470	42.500
ALBACETE	7.213	45.798	53.011
ALICANTE	26.962	186.633	213.595
ALMERÍA	8.832	58.705	67.537
ASTURIAS	13.608	141.077	154.685
ÁVILA	2.107	17.779	19.886
BADAJOS	10.771	81.880	92.651
BALEARES	22.201	122.229	144.430
BARCELONA	96.780	648.055	744.835
BURGOS	5.740	51.524	57.264
CÁCERES	4.912	43.423	48.335
CÁDIZ	22.899	147.074	169.973
CANTABRIA	8.565	72.425	80.990
CASTELLÓN	7.994	62.969	70.963
CIUDAD REAL	10.478	59.995	70.473
CÓRDOBA	11.397	90.202	101.599
A CORUÑA	16.009	145.683	161.692
CUENCA	2.102	16.801	18.903
GIRONA	13.351	85.041	98.392
GRANADA	14.332	104.513	118.845
GUADALAJARA	4.730	25.762	30.492
GUIPÚZCOA	9.221	87.651	96.872
HUELVA	7.454	54.286	61.740
HUESCA	2.815	25.982	28.797
JAÉN	10.361	70.883	81.244
LEÓN	5.901	61.564	67.465
LLEIDA	6.609	51.004	57.613
LUGO	3.784	45.126	48.910
MADRID-ORG.CENTRALES	13.936	76.115	90.051
MADRID-JEFATURA	103.672	577.871	681.543
MÁLAGA	25.383	165.874	191.257
MURCIA	24.928	152.292	177.220
NAVARRA	12.249	70.826	83.075
OURENSE	3.504	39.731	43.235
PALENCIA	2.540	22.885	25.425
LAS PALMAS	20.233	126.844	147.077
PONTEVEDRA	13.663	115.964	129.627
LA RIOJA	4.697	36.321	41.018
SALAMANCA	5.004	49.861	54.865
STA. CRUZ DE TENERIFE	17.664	116.559	134.223
SEGOVIA	2.585	19.511	22.096
SEVILLA	31.438	223.900	255.338
SORIA	1.457	12.049	13.506
TARRAGONA	11.450	87.872	99.322
TERUEL	1.176	11.580	12.756
TOLEDO	10.182	62.829	73.011
VALENCIA	38.616	280.171	318.787
VALLADOLID	7.971	71.560	79.531
VIZCAYA	13.405	137.161	150.566

Provincia	1ª Inscripc.	Renovación	Total
ZAMORA	2.154	25.259	27.413
ZARAGOZA	15.408	123.639	139.047
CEUTA	1.658	11.204	12.862
MELILLA	1.289	10.335	11.624
Totales	747.420	5.270.747	6.018.167

PRODUCCIÓN POR EQUIPOS 1ª INSCRIPCIÓN Y RENOVACIÓN

Equipo	1ª Inscripc.	Renovación	Total
VITORIA	3.819	36.375	40.194
Id. Móvil	211	2.095	2.306
ALBACETE	4.791	30.363	35.154
Id. Móvil	805	4.455	5.260
Hellín	1.037	5.939	6.976
Id. Móvil	580	5.041	5.621
ALICANTE	6.496	44.859	51.355
Id. NORTE	1.790	14.305	16.095
Id. Móvil	1.820	13.868	15.688
Alcoy	1.782	13.397	15.179
Benidorm	1.936	13.291	15.227
Denia	1.192	6.997	8.189
Elche	3.884	27.115	30.999
Id. Móvil	1.364	8.109	9.473
Elda	1.941	12.653	14.594
Id. Móvil	1.245	9.663	10.908
Orihuela	2.238	14.549	16.787
Torre Vieja Móvil	1.274	7.827	9.101
ALMERÍA	4.664	34.420	39.084
Id. Móvil-1	918	6.051	6.969
Id. Móvil-2	859	5.100	5.959
Id. Móvil-3	720	2.985	3.705
El Ejido	1.671	10.149	11.820
OVIEDO	4.732	42.204	46.936
Id. Móvil	177	2.143	2.320
Avilés	1.649	18.791	20.440
Gijón	2.529	25.566	28.095
Id. El Coto	1.370	13.239	14.609
Id. Móvil	395	3.974	4.369
Luarca	404	5.355	5.759
Id. Móvil	173	2.476	2.649
Mieres	716	9.079	9.795
Pola de Siero	634	6.943	7.577
Sama de Langreo	829	11.307	12.136
ÁVILA	1.915	15.729	17.644
Id. Móvil	192	2.050	2.242
BADAJOS	3.452	28.460	31.912
BADAJOS. Móvil-1	1.503	8.736	10.239
Id. Móvil-2	1.615	8.501	10.116
Almendralejo	1.075	9.401	10.476
Don Benito	1.358	11.635	12.993

Equipo	1ª Inscripc.	Renovación	Total
Mérida	1.445	12.679	14.124
Villanueva de la serena	323	2.468	2.791
PALMA DE MALLORCA	14.503	75.198	89.701
Id. Móvil	763	6.188	6.951
Id. PLAYA DE PALMA	46	285	331
Ciudadela	803	3.728	4.531
Ibiza	2.109	13.106	15.215
Id. Móvil	114	715	829
Mahón	1.204	6.119	7.323
Manacor	2.659	16.890	19.549
BARCELONA-BALMES	15.495	96.631	112.126
Id. Balmes Móvil-1	1.468	9.526	10.994
Id. Balmes Móvil-2	2.209	15.807	18.016
Id. GRACIA	1.510	15.356	16.866
Id. JEFATURA	45	176	221
Id. NOU BARRIS	2.749	19.574	22.323
Id. PLAZA ESPAÑA	4.889	44.214	49.103
Id. SAN ANDRÉS	2.046	17.358	19.404
Id. LA VERNEDA	1.935	16.300	18.235
Badalona	4.128	25.206	29.334
Castelldefels	1.995	10.985	12.980
Id. Móvil	1.055	7.011	8.066
Cerdanyola	1.421	9.343	10.764
Cornellá	2.502	16.777	19.279
Id. Móvil	1.054	5.763	6.817
Granollers	3.475	21.021	24.496
Id. Móvil	1.507	8.015	9.522
Hospitalet	4.411	25.407	29.818
Igualada	1.849	12.966	14.815
Manresa	2.894	23.340	26.234
Id. Móvil	1.129	9.421	10.550
Mataró	3.769	25.481	29.250
Id. Móvil	1.508	11.274	12.782
Montcada y Reixac	1.316	8.778	10.094
El Prat de Llobregat	1.255	9.394	10.649
Ripollet	1.230	7.032	8.262
Rubí	1.720	9.986	11.706
Sabadell	3.694	29.601	33.295
S. Adrián de Besós	1.349	11.129	12.478
Sant Boi	1.939	12.021	13.960
Sant Cugat del Vallés	2.077	8.616	10.693
San Feliú de Llobregat	3.323	18.659	21.982
Id. Móvil	1.477	7.427	8.904
Santa Coloma Gramanet	2.396	15.986	18.382
Tarrasa	3.673	24.961	28.634
Vic	2.232	14.633	16.865
Viladecans	1.719	10.383	12.102
Vilanueva y la Geltrú	2.337	12.497	14.834
BURGOS	3.857	32.685	36.542
Id. Móvil	300	3.414	3.714
Aranda de Duero	806	8.650	9.456

Equipo	1ª Inscripc.	Renovación	Total
Miranda de Ebro	777	6.775	7.552
CÁCERES	1.933	18.870	20.803
Id. Móvil	863	6.028	6.891
Plasencia	1.655	15.203	16.858
Valencia de Alcántara	227	2.013	2.240
Id. Móvil	234	1.309	1.543
CÁDIZ	2.339	21.271	23.610
Id. Móvil	2.014	8.066	10.080
Algeciras	2.548	17.552	20.100
Id. Móvil	641	3.795	4.436
Jerez de la Frontera	3.940	27.942	31.882
Id. Móvil	1.589	7.806	9.395
La Línea	1.544	12.063	13.607
Puerto de Santa María	2.243	12.741	14.984
Id. Móvil	737	4.254	4.991
Rota	833	4.669	5.502
San Fernando	2.975	17.003	19.978
Sanlúcar de Barrameda	1.496	9.912	11.408
SANTANDER-1	4.167	33.998	38.165
SANTANDER-2	1.053	7.564	8.617
Id. Móvil	1.575	14.989	16.564
Torrelavega	1.770	15.874	17.644
CASTELLÓN	4.163	31.475	35.638
Id. Móvil-1	1.129	14.092	15.221
Villarreal	2.702	17.402	20.104
CIUDAD REAL	2.983	17.588	20.571
Id. Móvil	1.237	5.655	6.892
Id. Móvil-2	941	5.318	6.259
Alcázar de San Juan	2.337	13.793	16.130
Puertollano	1.362	9.070	10.432
Valdepeñas	1.618	8.571	10.189
CÓRDOBA FLEMING	2.724	29.713	32.437
Id. FIGUEROA	2.894	26.629	29.523
Id. Móvil-1	1.841	8.032	9.873
Id. Móvil-2	1.221	7.437	8.658
Cabra	816	6.783	7.599
Lucena	1.901	11.608	13.509
A CORUÑA	3.717	33.334	37.051
ID. LAS LONZAS	2.945	24.658	27.603
Id. Móvil	1.216	11.218	12.434
El Ferrol	1.894	20.253	22.147
Ribeira	1.103	9.143	10.246
Santiago de Compostela	3.830	35.345	39.175
Id. Móvil	1.304	11.732	13.036
CUENCA	2.075	16.546	18.621
Id. Móvil	27	255	282
GIRONA	5.189	31.367	36.556
Id. Móvil-1	739	7.748	8.487
Camprodón	954	7.463	8.417
Figueras	2.082	13.244	15.326
La Junquera	197	856	1.053

Equipo	1ª Inscripc.	Renovación	Total
Lloret de Mar	1.686	11.333	13.019
Port-Bou	58	401	459
Puigcerdá	381	2.295	2.676
San Feliú de Guixols	2.065	10.334	12.399
GRANADA	3.870	31.507	35.377
Id. Móvil-1	1.369	8.106	9.475
Id. Móvil-2	2.161	6.588	8.749
Id. NORTE	3.029	26.579	29.608
GRANADA. SUR	1.301	13.899	15.200
Baza	722	5.864	6.586
Motril	1.880	11.970	13.850
GUADALAJARA	4.701	25.288	29.989
Id. Móvil	29	474	503
SAN SEBASTIÁN	5.776	51.632	57.408
Id. Móvil-1	1.372	14.711	16.083
Id. Móvil-2	487	5.962	6.449
Irún	1.586	15.346	16.932
HUELVA	3.122	32.802	35.924
Id. Móvil	2.695	11.762	14.457
Ayamonte	1.637	9.722	11.359
HUESCA	1.630	14.502	16.132
Id. Móvil	659	7.593	8.252
Jaca	526	3.887	4.413
JAÉN	2.959	22.009	24.968
Id. Móvil	1.922	8.180	10.102
Andújar	998	8.221	9.219
Linares	1.749	13.320	15.069
Id. Móvil	968	6.032	7.000
Úbeda	1.765	13.121	14.886
LEÓN	3.048	30.106	33.154
Id. Móvil	432	6.326	6.758
Astorga	582	7.096	7.678
Ponferrada	1.839	18.036	19.875
LLEIDA	4.831	36.547	41.378
Id. Móvil	763	8.316	9.079
Les	284	1.799	2.083
Seo de Urgell	731	4.342	5.073
LUGO	1.967	19.272	21.239
Id. Móvil	547	11.174	11.721
Monforte de Lemos	544	5.874	6.418
Viveiro	726	8.806	9.532
MADRID-Cª GENERAL	207	1.751	1.958
Id. CONGRESO DIPUTADOS	244	968	1.212
Id. EL ESCORIAL-CPD	309	3.225	3.534
Id. PRESIDENCIA GOB.	188	1.347	1.535
Id. SANTA ENGRACIA	12.274	62.242	74.516
MADRID. U.C.D.E.	714	6.582	7.296
Id. Móvil-1	1.605	9.595	11.200
Id. Móvil-2	2.655	16.110	18.765
Id. ALMAGRO	2.204	13.924	16.128

Equipo	1ª Inscripc.	Renovación	Total
Id. ARGANZUELA	1.946	14.516	16.462
Id. CARABANCHEL	2.898	15.042	17.940
Id. CENTRO	2.579	14.060	16.639
Id. CIUDAD LINEAL	7.220	35.015	42.235
Id. CHAMARTÍN	3.378	18.795	22.173
Id. FUENCARRAL	2.403	16.142	18.545
Id. HORTALEZA	4.878	26.138	31.016
Id. LA LATINA	2.873	11.407	14.280
Id. LOS MADRAZO	3.012	16.229	19.241
Id. MORATALAZ	2.250	17.547	19.797
Id. PUENTE VALLECAS	3.024	15.966	18.990
Id. SAN BLAS	3.098	16.561	19.659
Id. TETUÁN	4.857	25.905	30.762
Id. USERA	7.610	28.649	36.259
Id. VILLA DE VALLECAS	2.992	15.032	18.024
Alcalá de Henares	3.836	23.774	27.610
Alcobendas	5.853	28.480	34.333
Alcorcón	3.033	21.972	25.005
Aranjuez	2.417	14.913	17.330
Coslada	2.249	16.733	18.982
Fuenlabrada	5.272	31.017	36.289
Getafe	1.657	14.096	15.753
Leganés	2.845	19.036	21.881
Móstoles	4.249	31.456	35.705
Parla	2.061	12.043	14.104
Pozuelo de Alarcón	6.551	24.803	31.354
Torrejón de Ardoz	2.167	12.915	15.082
MÁLAGA	7.409	52.684	60.093
Id. Móvil	2.064	14.729	16.793
Id. CENTRO	530	4.951	5.481
Id. NORTE	1.024	9.606	10.630
Id. EL PALO	782	7.357	8.139
Antequera	1.818	12.703	14.521
Estepona	1.696	7.682	9.378
Fuengirola	1.863	9.263	11.126
Marbella	2.931	12.334	15.265
Ronda	1.242	10.215	11.457
Torremolinos	1.875	9.919	11.794
Vélez-Málaga	2.149	14.431	16.580
MURCIA	7.097	46.438	53.535
Id. Móvil	2.520	17.995	20.515
Id. SAN ANDRÉS	391	2.251	2.642
Alcantarilla	2.256	14.005	16.261
Cartagena	4.637	26.984	31.621
Id. Móvil	1.188	7.628	8.816
Lorca	2.932	15.299	18.231
Molina de Segura	2.546	14.049	16.595
Yecla	1.361	7.643	9.004
PAMPLONA	9.403	49.818	59.221

Equipo	1ª Inscripc.	Renovación	Total
Id. Móvil	854	7.747	8.601
Tudela	1.992	13.261	15.253
OURENSE	2.554	28.237	30.791
Id. Móvil	483	6.676	7.159
Verín	467	4.818	5.285
PALENCIA	2.363	20.667	23.030
Id. Móvil	177	2.218	2.395
LAS PALMAS	6.306	45.277	51.583
Id. MARIUCHA	1.358	11.112	12.470
Id. Móvil	1.594	15.119	16.713
Arrecife de Lanzarote	3.150	12.859	16.009
Arrecife de Lanzarote Móvil	235	566	801
Maspalomas	3.063	15.554	18.617
Puerto del Rosario	2.144	9.931	12.075
Telde	2.383	16.426	18.809
PONTEVEDRA	2.541	21.332	23.873
Id. Móvil	355	3.702	4.057
Marín	943	7.293	8.236
Salvatierra de Miño	299	2.840	3.139
Tuy	1.486	10.410	11.896
Vigo-1	2.882	23.914	26.796
Vigo-2	2.247	22.744	24.991
Vigo Móvil-1	801	7.038	7.839
Vigo-Móvil-2	537	4.536	5.073
Villagarcía de Arosa	1.572	12.155	13.727
LOGROÑO	4.315	27.648	31.963
Id. Móvil	382	8.673	9.055
SALAMANCA	3.850	36.084	39.934
SALAMANCA. Móvil	234	4.777	5.011
Béjar	589	4.882	5.471
Fuentes de Oñoro	163	1.680	1.843
Id. Móvil	168	2.438	2.606
STA. CRUZ DE TENERIFE	3.736	28.035	31.771
Id. Móvil	1.317	8.324	9.641
Id. NORTE	1.523	10.779	12.302
La Laguna	3.149	24.461	27.610
Puerto de la Cruz	2.625	19.886	22.511
Santa Cruz de la Palma	1.197	5.819	7.016
Id. Móvil	763	3.408	4.171
Sur de Tenerife	3.354	15.847	19.201
SEGOVIA	2.399	17.167	19.566
Id. Móvil	186	2.344	2.530
SEVILLA-CENTRO	2.127	25.873	28.000
Id. BLAS INFANTE	4.691	35.579	40.270
Id. NERVIÓN	4.053	23.084	27.137
Id. SUR	1.269	10.334	11.603
Id. Móvil-1	2.851	15.478	18.329
Id. Móvil-2	2.375	14.826	17.201

Equipo	1ª Inscripc.	Renovación	Total
Id. Móvil-3	3.148	15.983	19.131
Alcalá de Guadaira	1.549	11.777	13.326
Camas	1.871	13.757	15.628
Coria del Río	1.465	9.684	11.149
Dos Hermanas	2.099	15.243	17.342
Écija	1.489	13.467	14.956
Morón de la Frontera	1.158	9.943	11.101
San Juan de Aznalfarache	1.293	8.872	10.165
SORIA	1.387	10.785	12.172
Id. Móvil	70	1.264	1.334
TARRAGONA	3.091	24.671	27.762
Id. Móvil	1.479	10.006	11.485
Reus	3.389	23.061	26.450
Id. Móvil	819	6.559	7.378
Tortosa	1.339	10.626	11.965
Id. Móvil	1.333	12.949	14.282
TERUEL	1.158	11.189	12.347
Id. Móvil	18	391	409
TOLEDO	5.701	33.335	39.036
Id. Móvil	939	4.266	5.205
Talavera	3.117	21.576	24.693
Id. Móvil	425	3.652	4.077
VALENCIA-BAILÉN	1.721	16.555	18.276
Id. Móvil-1	1.505	12.508	14.013
Id. Móvil-2	2.734	19.205	21.939
Id. Móvil-3	1.619	11.607	13.226
Id. ABASTOS	3.075	21.116	24.191
Id. EXPOSICIÓN	1.898	15.406	17.304
Id. MARÍTIMO	1.792	14.111	15.903
VALENCIA-TRÁNSITOS	2.011	14.711	16.722
Id. ZAPADORES	3.173	19.923	23.096
Alcira	2.139	14.674	16.813
Burjasot	1.280	9.793	11.073
Cuart de Poblet	1.820	11.819	13.639
Gandía	1.601	10.686	12.287
Xàtiva	2.370	16.333	18.703
Xirivella	1.617	13.347	14.964
Mislata	1.225	8.952	10.177
Onteniente	951	7.574	8.525
Paterna	2.186	13.852	16.038
Sagunto	1.741	12.724	14.465
Torrente	2.158	15.275	17.433
VALLADOLID-F.L.GRANADA	5.274	44.706	49.980
Id. LA TRILLA	1.477	15.015	16.492
Id. Móvil	311	3.840	4.151
Medina del Campo	909	7.999	8.908
BILBAO	6.203	58.554	64.757

Equipo	1ª Inscripc.	Renovación	Total
Id. Móvil	536	5.970	6.506
Baracaldo	1.184	15.863	17.047
Basauri	1.626	18.681	20.307
Guecho	2.278	18.849	21.127
Sestao-Portugalete	1.578	19.244	20.822
ZAMORA	1.831	20.953	22.784
Id. Móvil	216	3.157	3.373
Alcañices	62	760	822
Id. Móvil	45	389	434
ZARAGOZA-CENTRO	5.964	38.975	44.939
Id. ARRABAL	1.671	13.109	14.780
Id. DELICIAS	3.962	33.280	37.242
Id. SAN JOSÉ	1.704	17.765	19.469
Id. Móvil	1.486	14.441	15.927
Calatayud	621	6.069	6.690
CEUTA	1.658	11.204	12.862
MELILLA	1.289	10.335	11.624
Totales	747.420	5.270.747	6.018.167

DOCUMENTOS EXPEDIDOS EN 1ª INSCRIPCIÓN CON ESPECIFICACIÓN DE MAYORES Y MENORES DE 14 AÑOS EN LAS PROVINCIAS

Provincia	Mayores 14	Menores 14	Total inscrip.
ÁLAVA	856	3.174	4.030
ALBACETE	936	6.277	7.213
ALICANTE	5.277	21.685	26.962
ALMERÍA	2.211	6.621	8.832
ASTURIAS	2.317	11.491	13.608
ÁVILA	267	1.840	2.107
BADAJOS	996	9.775	10.771
BALEARES	4.226	17.975	22.201
BARCELONA	19.501	77.279	96.780
BURGOS	894	4.846	5.740
CÁCERES	527	4.385	4.912
CÁDIZ	3.390	19.509	22.899
CANTABRIA	1.289	7.276	8.565
CASTELLÓN	1.246	6.748	7.994
CIUDAD REAL	1.265	9.213	10.478
CÓRDOBA	2.086	9.311	11.397
A CORUÑA	2.896	13.113	16.009
CUENCA	421	1.681	2.102
GIRONA	2.520	10.831	13.351
GRANADA	2.984	11.348	14.332
GUADALAJARA	840	3.890	4.730
GUIPÚZCOA	1.808	7.413	9.221
HUELVA	895	6.559	7.454
HUESCA	449	2.366	2.815
JAÉN	1.931	8.430	10.361

Provincia	Mayores 14	Menores 14	Total inscrip.
LEÓN	911	4.990	5.901
LLEIDA	1.240	5.369	6.609
LUGO	645	3.139	3.784
MADRID-ORG.CENTRALES	4.257	9.679	13.936
MADRID-JEFATURA	39.274	64.398	103.672
MÁLAGA	6.259	19.124	25.383
MURCIA	4.290	20.638	24.928
NAVARRA	3.496	8.753	12.249
OURENSE	848	2.656	3.504
PALENCIA	281	2.259	2.540
LAS PALMAS	3.669	16.564	20.233
PONTEVEDRA	2.533	11.130	13.663
LA RIOJA	1.140	3.557	4.697
SALAMANCA	684	4.320	5.004
STA. CRUZ DE TENERIFE	4.116	13.548	17.664
SEGOVIA	381	2.204	2.585
SEVILLA	5.171	26.267	31.438
SORIA	269	1.188	1.457
TARRAGONA	2.134	9.316	11.450
TERUEL	212	964	1.176
TOLEDO	1.874	8.308	10.182
VALENCIA	7.178	31.438	38.616
VALLADOLID	944	7.027	7.971
VIZCAYA	2.657	10.748	13.405
ZAMORA	222	1.932	2.154
ZARAGOZA	3.160	12.248	15.408
CEUTA	365	1.293	1.658
MELILLA	313	976	1.289
Totales	160.551	587.069	747.420

VALIDEZ DE LAS EXPEDICIONES EN 1ª INSCRIPCIÓN POR PROVINCIAS

Provincia	1 Año	5 Años	10 Años	Permtte.	Total inscrip.
ÁLAVA	6	3.690	329	5	4.030
ALBACETE	11	6.926	275	1	7.213
ALICANTE	28	24.774	2.093	67	26.962
ALMERÍA	13	8.163	646	10	8.832
ASTURIAS	19	12.518	1.033	38	13.608
ÁVILA	2	1.959	142	4	2.107
BADAJOS	6	10.520	239	6	10.771
BALEARES	46	19.610	2.502	43	22.201
BARCELONA	141	87.097	9.394	148	96.780
BURGOS	8	5.303	427	2	5.740
CÁCERES	9	4.718	180	5	4.912
CÁDIZ	36	22.322	531	10	22.899
CANTABRIA	11	8.033	508	13	8.565
CASTELLÓN	12	7.351	623	8	7.994
CIUDAD REAL	4	10.245	226	3	10.478
CÓRDOBA	28	11.113	248	8	11.397

Provincia	1 Año	5 Años	10 Años	Permtte.	Total inscrip.
A CORUÑA	10	14.791	1.137	71	16.009
CUENCA	2	2.015	85		2.102
GIRONA	25	11.914	1.363	49	13.351
GRANADA	19	13.625	676	12	14.332
GUADALAJARA	8	4.321	397	4	4.730
GUIPÚZCOA	15	8.745	440	21	9.221
HUELVA	9	7.247	197	1	7.454
HUESCA	4	2.580	224	7	2.815
JAÉN	37	10.132	188	4	10.361
LEÓN	10	5.529	350	12	5.901
LLEIDA	6	6.056	536	11	6.609
LUGO	7	3.433	312	32	3.784
MADRID-ORG.CENTRALES	29	11.435	2.423	49	13.936
MADRID-JEFATURA	207	80.928	22.293	244	103.672
MÁLAGA	85	23.125	2.112	61	25.383
MURCIA	63	23.552	1.308	5	24.928
NAVARRA	19	10.670	1.547	13	12.249
OURENSE	3	3.098	390	13	3.504
PALENCIA	2	2.444	90	4	2.540
LAS PALMAS	56	18.185	1.939	53	20.233
PONTEVEDRA	26	12.439	1.134	64	13.663
LA RIOJA	2	4.259	431	5	4.697
SALAMANCA		4.720	279	5	5.004
STA. CRUZ DE TENERIFE	83	15.072	2.405	104	17.664
SEGOVIA		2.445	139	1	2.585
SEVILLA	42	30.565	808	23	31.438
SORIA		1.323	134		1.457
TARRAGONA	15	10.478	942	15	11.450
TERUEL	1	1.102	71	2	1.176
TOLEDO	17	9.392	761	12	10.182
VALENCIA	84	35.638	2.836	58	38.616
VALLADOLID	10	7.625	328	8	7.971
VIZCAYA	37	12.433	919	16	13.405
ZAMORA	2	2.070	79	3	2.154
ZARAGOZA	13	14.140	1.237	18	15.408
CEUTA		1.496	159	3	1.658
MELILLA		1.101	184	4	1.289
Totales	1.328	674.465	70.249	1.378	747.420

VALIDEZ DE LAS EXPEDICIONES EN RENOVACIÓN POR PROVINCIAS

Provincia	1 Año	5 Años	10 Años	Permite.	Total renovac.
ÁLAVA	6	11.752	22.972	3.740	38.470
ALBACETE	9	15.644	24.786	5.359	45.798
ALICANTE	55	67.324	101.824	17.430	186.633
ALMERÍA	4	22.424	31.253	5.024	58.705
ASTURIAS	36	42.326	80.568	18.147	141.077
ÁVILA	3	5.919	9.610	2.247	17.779
BADAJOS	21	33.829	40.388	7.642	81.880
BALEARES	14	45.883	65.863	10.469	122.229
BARCELONA	227	215.004	367.042	65.782	648.055
BURGOS	83	13.009	28.348	10.084	51.524
CÁCERES	4	16.207	22.053	5.159	43.423
CÁDIZ	44	60.128	76.285	10.617	147.074
CANTABRIA	6	23.328	41.027	8.064	72.425
CASTELLÓN	20	20.399	34.585	7.965	62.969
CIUDAD REAL	6	22.373	31.418	6.198	59.995
CÓRDOBA	12	33.786	47.055	9.349	90.202
Á CORUÑA	12	49.450	79.439	16.782	145.683
CUENCA	2	5.070	9.284	2.445	16.801
GIRONA	21	27.792	47.131	10.097	85.041
GRANADA	19	40.716	54.085	9.693	104.513
GUADALAJARA	5	8.983	14.198	2.576	25.762
GUIPÚZCOA	19	24.486	53.350	9.796	87.651
HUELVA	13	22.675	28.116	3.482	54.286
HUESCA	4	7.834	14.260	3.884	25.982
JAÉN	13	26.771	37.238	6.861	70.883
LEÓN	14	19.515	33.128	8.907	61.564
LLEIDA	24	15.883	28.070	7.027	51.004
LUGO	7	12.640	23.986	8.493	45.126
MADRID-ORG.CENTRALES	29	40.048	30.087	5.951	76.115
MADRID-JEFATURA	147	198.347	325.887	53.490	577.871
MÁLAGA	55	64.458	88.807	12.554	165.874
MURCIA	43	58.233	79.718	14.298	152.292
NAVARRA	13	22.894	41.586	6.333	70.826
OURENSE	3	11.538	21.068	7.122	39.731
PALENCIA		7.812	12.462	2.611	22.885
LAS PALMAS	69	50.628	67.543	8.604	126.844
PONTEVEDRA	9	41.840	62.282	11.833	115.964
LA RIOJA	7	10.605	20.621	5.088	36.321
SALAMANCA	3	16.337	26.162	7.359	49.861
STA. CRUZ DE TENERIFE	65	47.351	60.995	8.148	116.559
SEGOVIA		6.326	10.812	2.373	19.511
SEVILLA	53	87.575	117.516	18.756	223.900
SORIA		3.493	6.604	1.952	12.049
TARRAGONA	25	28.204	49.093	10.550	87.872
TERUEL		3.254	6.674	1.652	11.580
TOLEDO	11	22.658	33.323	6.837	62.829
VALENCIA	105	96.890	157.200	25.976	280.171
VALLADOLID	6	23.823	40.596	7.135	71.560
VIZCAYA	35	40.520	81.820	14.786	137.161

Provincia	1 Año	5 Años	10 Años	Permite.	Total renovac.
ZAMORA		7.626	13.276	4.357	25.259
ZARAGOZA	2	38.309	69.971	15.357	123.639
CEUTA	1	5.588	5.094	521	11.204
MELILLA		5.423	4.424	488	10.335
Totales	1384	1.850.930	2.880.983	537.450	5.270.747

DOCUMENTOS SUSTRÁIDOS Y EXTRAVIADOS

Equipos	2006		2007	
	Sustraidos	Extravíos	Sustraidos	Extravíos
VITORIA	3.183	2.621	2.922	2.924
Id. Móvil	55	59	58	57
ALBACETE	3.423	2.216	2.841	2.451
Id. Móvil	128	178	168	327
Hellín	416	570	317	635
Id. Móvil	82	67	110	79
ALICANTE	6.695	4.358	5.989	5.079
Id. NORTE	3.009	1.376	2.609	1.693
Id. Móvil	635	496	691	622
Alcoy	1.645	767	1.471	1.099
Benidorm	1.248	1.527	955	1.475
Denia	1.133	784	769	763
Elche	3.670	2.605	2.779	2.803
Id. Móvil	398	313	379	561
Elda	1.482	1.063	1.119	1.224
Id. Móvil	502	604	573	575
Orihuela	1.204	1.966	731	2.124
Torreveja Móvil	1.140	636	792	842
ALMERÍA	3.554	3.376	3.012	3.802
Id. Móvil-1	142	360	112	371
Id. Móvil-2	312	460	269	586
Id. Móvil-3			131	301
El Ejido	833	1.648	743	984
OVIEDO	3.900	3.623	3.818	4.471
Id. Móvil	65	162	18	101
Avilés	1.888	1.498	1.595	1.700
Gijón	3.175	2.442	2.250	3.147
Id. El Coto	1.029	921	808	1.477
Id. Móvil	234	284	77	265
Luarca	177	335	84	339
Id. Móvil	45	69	26	56
Mieres	719	740	437	776
Pola de Siero	488	631	416	608
Sama de Langreo	813	871	560	900
ÁVILA	860	739	800	1.078
Id. Móvil	124	119	15	64
BADAJOS	2.213	2.898	1.965	3.021

Equipos	2006		2007	
	Sustraídos	Extravíos	Sustraídos	Extravíos
Id. Móvil-1	117	260	100	348
Id. Móvil-2	51	108	93	134
Almendralejo	689	689	535	843
Don Benito	281	812	294	1.264
Mérida	1.714	529	1.151	865
Villanueva de la serena	107	215	72	238
PALMA DE MALLORCA	6.786	8.766	6.378	12.720
Id. Móvil	248	236	360	487
Id. PLAYA DE PALMA	474	776	15	47
Ciudadela	237	462	184	439
Ibiza	1.625	1.743	872	1.638
Id. Móvil	28	27	20	37
Mahón	185	1.019	195	1.041
Manacor	924	2.076	1.048	1.789
BARCELONA-BALMES	14.745	11.034	12.504	10.945
Id. Balmes Móvil	413	458	417	610
Id. Balmes Móvil-2	637	404	1.503	2.233
Id. GRACIA	2.742	1.451	2.125	1.611
Id. JEFATURA	10	1	9	2
Id. NOU BARRIS	2.349	1.460	2.339	1.804
Id. PLAZA ESPAÑA	9.596	4.144	6.970	4.771
Id. SAN ANDRÉS	1.763	2.096	1.343	2.150
Id. LA VERNEDA	1.815	1.911	1.498	2.044
Badalona	2.881	2.384	2.192	2.589
Castelldefels	1.183	1.090	759	1.281
Id. Móvil	262	326	227	498
Cerdanyola	947	920	604	1.018
Cornellá	1.680	1.311	1.416	1.576
Id. Móvil	148	148	446	158
Granollers	1.973	1.964	1.957	2.051
Id. Móvil	273	323	297	378
Hospitalet	2.580	2.531	1.845	2.817
Igualada	1.073	1.254	779	1.244
Manresa	1.634	1.709	1.306	2.312
Id. Móvil	225	142	270	321
Mataró	2.444	2.466	2.154	2.443
Id. Móvil	352	161	549	342
Montcada y Reixac	1.037	1.100	649	1.137
El Prat de Llobregat	1.137	870	803	969
Ripollet	791	874	524	949
Rubí	1.005	850	587	1.066
Sabadell	2.805	2.447	1.765	3.736
S. Adrián de Besós	1.286	1.307	1.106	1.405
Sant Boi	1.308	1.179	938	1.288
Sant Cugat del Vallés	1.075	815	674	868
San Feliú de Llobregat	2.090	1.720	1.699	2.032
Id. Móvil	367	335	340	422
Sta. Coloma Gramanet	1967	1308	1.770	1.625

Equipos	2006		2007	
	Sustraídos	Extravíos	Sustraídos	Extravíos
Tarrasa	2.545	2.511	1.983	2.680
Vic	1.020	1.076	552	1.418
Viladecans	1.187	951	932	1.130
Vilanova y la Geltrú	1.720	1.247	569	1.024
BURGOS	2.422	1.596	2.568	2.097
Id. Móvil	415	393	94	158
Aranda de Duero	320	434	297	547
Miranda de Ebro	471	479	378	501
CÁCERES	1.855	1.227	1.295	1.411
Id. Móvil	105	227	142	278
Plasencia	1.094	1.090	661	861
Valencia de Alcántara	27	108	16	119
Id. Móvil	10	35	5	33
CÁDIZ	2.671	1.436	2.177	2.069
Id. Móvil	800	345	551	440
Algeciras	2.389	1.456	1.513	2.164
Id. Móvil	217	235	185	282
Jerez de la Frontera	2.970	2.268	2.345	2.850
Id. Móvil	305	294	264	489
La Línea	1.622	1.739	1.268	1.984
Puerto de Santa María	1.926	584	1.068	937
Id. Móvil	284	307	151	351
Rota	355	419	264	462
San Fernando	2.148	878	1.191	1.455
Sanlúcar de Barrameda	771	682	750	925
SANTANDER	3.331	2.332	3.364	3.308
SANTANDER 2	170	147	508	621
Id. Móvil	1.005	716	356	626
Torrelavega	1.458	833	1.163	1.174
CASTELLÓN	3.918	2.631	2.739	2.626
Id. Móvil-2			382	381
Villarreal	2.187	1.067	1.228	1.559
CIUDAD REAL	1.532	1.415	1.169	1.722
Id. Móvil	206	204	166	318
Id. Móvil-2	198	280	189	305
Alcázar de San Juan	1.016	959	621	1.154
Puertollano	617	641	356	793
Valdepeñas	292	748	231	898
CÓRDOBA FLEMING	3.684	2.696	2.695	2.995
Id. FIGUEROA	1.681	1.826	1.780	2.840
Id. Móvil-1	103	167	222	359
Id. Móvil-2	78	159	98	223
Cabra	134	613	140	611
Lucena	320	1.011	250	1.257
A CORUÑA	3.005	2.957	2.738	3.832
Id. Móvil	207	456	1.786	2.681
Id. LAS LONZAS	1.788	1.928	174	455
El Ferrol	1.201	1.530	1.044	1.842

Equipos	2006		2007	
	Sustraídos	Extravíos	Sustraídos	Extravíos
Ribeira	559	693	398	811
Santiago de Compostela	2.514	2.216	2.323	3.596
Id. Móvil	208	430	149	433
CUENCA	1.097	1.415	628	1.534
Id. Móvil	6	16	2	5
GIRONA	3.034	3.137	2.674	3.238
Id. Móvil-1	58	195	51	205
Camprodón	285	364	316	508
Figueras	1.779	830	1.124	1.093
La Junquera	37	47	31	44
Lloret de Mar	1.756	733	1.213	827
Port-Bou	29	20	28	36
Puigcerdá	102	159	91	155
San Feliú de Guixols	674	948	369	988
GRANADA	3.719	2.522	4.001	4.314
Id. Móvil-1	259	460	246	524
Id. Móvil-2	150	247	285	641
Id. NORTE	3.899	3.398	2.936	3.443
Id. SUR	1.991	1.983	1.399	1.672
Baza	341	552	204	522
Motril	1.060	1.250	813	1.480
GUADALAJARA	1.838	2.252	1.363	2.535
Id. Móvil	2	18	1	7
SAN SEBASTIÁN	5.194	2.817	4.094	2.967
Id. Móvil 1	898	552	503	805
Id. Móvil 2	184	207	119	145
Irún	1.140	1.287	806	1.218
HUELVA	3.302	3.048	2.561	3.047
Id. Móvil	413	285	313	703
Ayamonte	361	497	57	944
HUESCA	1.065	1.105	873	1.520
Id. Móvil	156	225	68	252
Jaca	215	289	110	376
JAÉN	1.360	3.523	1.077	2.630
Id. Móvil	86	345	76	469
Andújar	403	724	485	746
Linares	897	989	691	1.179
Id. Móvil	171	246	141	359
Úbeda	649	1.008	459	1.247
LEÓN	4.145	2.036	2.810	1.674
Id. Móvil	82	62	347	420
Astorga	240	440	275	577
Ponferrada	1.045	1.367	915	1.583
LLEIDA	2.676	3.348	1.516	3.601
Id. Móvil	110	347	57	345
Les	67	133	39	165
Seo de Urgell	93	727	114	729
LUGO	1.725	1.787	1.206	1.411

Equipos	2006		2007	
	Sustraídos	Extravíos	Sustraídos	Extravíos
Lugo Móvil	135	208	124	234
Monforte de Lemos	192	358	134	474
Viveiro	214	425	201	519
MADRID-Cª GENERAL	118	69	165	183
Id. CONGRESO DIPUTADOS	57	45	80	93
Id. EL ESCORIAL-CPD	114	24	214	86
Id. PRESIDENCIA	77	35	105	55
Id. SANTA ENGRACIA	13.143	8.665	9.206	6.404
Id. U.C.D.E.	347	94	503	317
Id. Móvil 1	453	660	366	698
Id. Móvil 2	770	769	647	925
Id. ALMAGRO			1.566	1.492
Id. ARGANZUELA	2.780	1.744	1.753	1.287
Id. CARABANCHEL	3.326	1.724	2.112	1.360
Id. CENTRO	3.835	2.366	2.157	1.645
Id. CIUDAD LINEAL	3.760	2.245	4.650	3.546
Id. CHAMARTÍN	4.143	3.114	2.499	2.186
Id. FUENCARRAL	3.374	1.934	2.100	1.315
Id. HORTALEZA	3.871	2.772	2.945	2.804
Id. LA LATINA	2.214	1.336	1.531	831
Id. LOS MADRAZO	362	186	2.001	1.513
Id. MORATALAZ	4.509	3.375	2.532	1.398
Id. PUENTE VALLECAS	3.198	1.700	2.420	1.552
Id. SAN BLAS	2.911	1.477	2.155	1.409
Id. TETUÁN	4.347	2.654	3.694	2.538
Id. USERA	4.831	2.665	3.717	2.500
Id. VILLA DE VALLECAS	2.523	1.450	2.185	1.453
Alcalá de Henares	2.192	1.953	1.783	2.260
Alcobendas	2.161	1.576	2.464	2.719
Alcorcón	2.345	1.870	1.932	1.956
Aranjuez	1.388	1.226	1.051	1.286
Coslada	1.846	1.550	1.250	1.463
Fuenlabrada	2.742	2.386	2.359	2.668
Getafe	2.177	1.461	1.271	987
Leganés	2.189	2.150	1.587	1.513
Móstoles	3.980	3.429	2.007	3.068
Parla	1.266	1.095	730	978
Pozuelo de Alarcón	3.160	2.174	2.795	2.648
Torrejón de Ardoz	1.459	1.368	973	1.207
MÁLAGA	6.975	6.801	5.198	6.750
Id. Móvil	155	228	248	2.083
Id. CENTRO			371	705
Id. NORTE	2.076	1.791	1.207	1.315
Id. EL PALO	1.298	1.304	697	1.051
Antequera	492	1.444	288	1.212
Estepona	931	654	787	900
Fuengirola	1.176	961	862	813
Marbella	1.940	1.163	1.235	1.508

Equipos	2006		2007	
	Sustraídos	Extravíos	Sustraídos	Extravíos
Ronda	186	948	153	1.131
Torremolinos	1.378	1.029	1.064	1.093
Vélez Málaga	897	1.633	614	1.848
MURCIA	7.005	5.009	4.030	5.602
Id. Móvil	1.077	1.098	851	941
Id. SAN ANDRES			129	288
Alcantarilla	1.650	1.591	1.097	1.835
Cartagena	3.922	1.920	2.258	2.768
Id. Móvil	499	287	537	484
Lorca	1.364	1.169	934	1.674
Molina de Segura	1.605	1.897	1.208	1.972
Yecla	566	682	435	683
PAMPLONA	3.904	2.026	5.100	4.596
Id. Móvil	381	270	246	313
Tudela	849	743	605	1.018
OURENSE	1.903	2.039	1.711	2.597
Id. Móvil	151	183	119	239
Verín	91	226	85	434
PALENCIA	1.486	923	1.530	1.483
Id. Móvil	161	132	50	88
LAS PALMAS	4.934	7.573	2.611	7.785
Id. MARIUCHA	1.043	1.957	782	1.783
Id. Móvil			703	1.891
Arrecife de Lanzarote	620	2.313	514	2.684
Arrecife de Lanzarote Móvil	14	43	1	54
Maspalomas	818	1.692	616	2.271
Puerto del Rosario	790	1.682	354	1.827
Telde	1.334	2.012	1.051	2.472
PONTEVEDRA	2.494	1.626	1.776	2.436
Id. Móvil	180	174	97	148
Marín	502	582	367	840
Salvatierra de Miño	373	426	158	283
Tuy	689	656	389	956
Vigo-1	2.220	1.802	2.205	2.739
Vigo-2	2.236	1.766	2.149	2.143
Vigo Móvil 1	306	329	241	460
Vigo Móvil 2	237	228	90	209
Villagarcía de Arosa	398	1.118	305	1.115
LOGROÑO	2.273	1.995	1.250	1.548
Id. Móvil	428	356	1.371	1.441
SALAMANCA	1.981	1.480	2.534	2.087
Id. Móvil	681	760	166	222
Béjar	195	250	188	311
Fuentes de Oñoro	43	38	50	97
Id. Móvil	77	72	71	85
STA. CRUZ DE TENERIFE	1.988	2.171	1.999	3.899
Id. Móvil	266	392	220	512
Id. NORTE	424	302	1.018	1.742

Equipos	2006		2007	
	Sustraídos	Extravíos	Sustraídos	Extravíos
La Laguna	2.100	3.090	2.232	3.538
Puerto de la Cruz	993	2.002	915	2.436
Sta. Cruz de la Palma	514	702	286	848
Id. Móvil	128	310	52	464
Sur de Tenerife	1.163	2.844	1.086	2.226
SEGOVIA	789	1.085	1.035	1.471
Id. Móvil	210	409	29	134
SEVILLA-CENTRO	3.072	1.783	3.337	2.912
Id. BLAS INFANTE	4.057	2.686	3.935	4.028
Id. NERVIÓN	4.880	2.621	3.266	2.044
Id. SUR	1.822	1.354	1.440	1.269
Id. Móvil 1	592	948	331	895
Id. Móvil 2	551	875	351	468
Id. Móvil 3	599	746	376	987
Alcalá de Guadaira	1.212	1.003	1.036	1.084
Camas	2.816	242	2.435	582
Coria del Río	1.094	325	959	850
Dos Hermanas	1.265	1.337	1.116	1.615
Écija	593	1.087	568	1.307
Morón de la Frontera	623	833	523	924
San Juan Aznalfarache	1.529	522	710	811
SORIA	475	580	583	873
Id. Móvil	39	78	2	39
TARRAGONA	3.214	2.395	2.061	2.533
Id. Móvil	187	187	341	519
Reus	2.718	1.743	2.326	1.977
Id. Móvil	242	154	313	286
Tortosa	892	531	553	632
Id. Móvil	261	176	301	350
TERUEL	304	779	344	1.102
Id. Móvil				2
TOLEDO	2322	2472	1.844	2.978
Id. Móvil	148	158	155	196
Talavera de la Reina	1.552	1.557	1.142	2.072
Id. Móvil	128	65	61	104
VALENCIA-BAILÉN	2.721	2.079	2.078	1.931
Id. Móvil 1	953	613	775	720
Id. Móvil 2	672	737	1.100	1.616
Id. Móvil 3			658	624
ID. ABASTOS	2.768	1.534	3.204	2.440
Id. EXPOSICIÓN	2.004	1.757	1.832	1.807
Id. MARÍTIMO	2.371	1.309	1.902	1.721
Id. TRÁNSITOS	2.727	1.421	2.202	1.274
Id. ZAPADORES	4.665	3.125	2.789	2.375
Alcira	1.083	931	763	1.397
Burjasot	1.324	1.006	1.132	1.006
Cuart de Poblet	990	965	807	1.335
Gandía	393	2.083	606	2.095

Equipos	2006		2007	
	Sustraídos	Extravíos	Sustraídos	Extravíos
Xátiva	998	760	903	1.142
Xirivella	934	1.001	1.126	1.263
Mislata	1.373	922	764	896
Onteniente	461	395	378	507
Paterna	1.327	1.430	1.038	1.566
Sagunto	1.310	1.041	1.261	1.145
Torrente	1.604	1.635	1.481	1.764
VALLADOLID-F.L.GRANADA	3.105	2.316	3.686	3.021
Id. LA TRILLA	1.827	1.127	1.283	1.060
Id. Móvil	472	323	114	181
Medina del Campo	562	255	429	440
BILBAO	6.880	3.762	5.611	4.548
Id. Móvil	165	238	171	284
Baracaldo	1.387	1.181	1.224	1.301
Basauri	1.540	1.124	1.201	1.341
Guecho	1.899	1.526	1.457	1.677
Sestao-Portugalete	2.039	1.128	1.714	1.138
ZAMORA	1.597	602	1.754	1.006
Id. Móvil	355	177	74	82
Alcañices	14	25	10	43
Id. Móvil	5	12	4	20
ZARAGOZA-CENTRO	4.935	4.390	3.140	3.985
Id. ARRABAL	1.328	1.327	909	1.144
Id. DELICIAS	384	277	2.817	2.740
Id. SAN JOSE	1.503	1.937	1.341	1.661
Id. Móvil	215	449	168	581
Calatayud	331	219	182	363
CEUTA	1.747	933	747	2.259
MELILLA	819	1.188	674	1.503
Totales	514.181	436.842	413.507	505.525

PRODUCCIÓN DE DOCUMENTOS POR TRAMOS DE EDAD DURANTE EL AÑO 2007

PRIMERA INSCRIPCIÓN

De 0 a 13	De 14 a 18		De 19 a 23		De 24 a 28		De 29 a 30		De 31 a 40		De 41 a 50		De 51 a 60		De 61 a 70		De más de 71		TOTAL		
	V	M	V	M	V	M	V	M	V	M	V	M	V	M	V	M	V	M	V	M	
297911	287806	32888	36088	3539	3520	4403	5746	2582	3506	15221	18828	10603	11876	3891	5020	1268	1588	522	644	372832	374621

RENOVACIÓN

De 0 a 13	De 14 a 18		De 19 a 23		De 24 a 28		De 29 a 30		De 31 a 40		De 41 a 50		De 51 a 60		De 61 a 70		De más de 71		TOTAL		
	V	M	V	M	V	M	V	M	V	M	V	M	V	M	V	M	V	M	V	M	
79443	66183	214412	194994	261493	245686	317963	297961	155376	151701	423782	403219	347330	341380	364486	358216	284902	284935	212856	264296	2662145	2608569

TOTAL VARONES Y MUJERES PRIMERA INSCRIPCIÓN Y RENOVACIÓN

De 0 a 13	De 14 a 18		De 19 a 23		De 24 a 28		De 29 a 30		De 31 a 40		De 41 a 50		De 51 a 60		De 61 a 70		De más de 71		TOTAL		
	V	M	V	M	V	M	V	M	V	M	V	M	V	M	V	M	V	M	V	M	
377354	353989	247300	231082	265032	249206	322366	303707	157958	155207	439003	422047	357933	353256	368377	363236	286170	286523	213378	264940	3034977	2983190

8.2. PASAPORTES

PRODUCCIÓN TOTAL

Año	Pasaportes	Porcentaje
2007	2.094.210	8,86%
2006	1.923.685	-2,97%
2005	1.982.603	

PRODUCCIÓN DE PASAPORTES POR PROVINCIAS DE MAYOR A MENOR PRODUCCIÓN

Provincia	Producción
BARCELONA	334.766
MADRID-JEFATURA	301.619
VALENCIA	119.135
MADRID-ORG.CENTRALES	87.429
MÁLAGA	77.199
SEVILLA	75.674
ALICANTE	69.284
VIZCAYA	62.349
MURCIA	60.885
CÁDIZ	54.367
GIRONA	45.658
BALEARES	44.819
ZARAGOZA	41.859
A CORUÑA	40.815
LAS PALMAS	37.915
ASTURIAS	37.023
GRANADA	36.854
GUIPÚZCOA	35.903
TARRAGONA	34.840
NAVARRA	33.823
STA. CRUZ TENERIFE	33.169
PONTEVEDRA	32.513
CASTELLÓN	24.797
CANTABRIA	23.718
VALLADOLID	21.811
LLEIDA	21.197
CÓRDOBA	21.192
ALMERÍA	20.709
TOLEDO	18.303
ÁLAVA	17.743
BADAJOS	16.467
CIUDAD REAL	16.116
BURGOS	15.616

Provincia	Producción
LEÓN	15.534
JAÉN	15.440
HUELVA	13.688
SALAMANCA	13.254
LA RIOJA	13.000
ALBACETE	12.149
CEUTA	12.126
CÁCERES	9.121
GUADALAJARA	8.959
MELILLA	8.591
LUGO	8.170
HUESCA	7.540
SEGOVIA	7.503
OURENSE	6.989
PALENCIA	5.230
ÁVILA	5.177
CUENCA	4.905
ZAMORA	4.344
TERUEL	3.508
SORIA	3.415
Total	2.094.210

PRODUCCIÓN DE PASAPORTES POR EQUIPOS

Equipos	Total	Anulados	Expedidos	Gratuitos
VITORIA	17.743	144	17.599	56
ALBACETE	10.570	157	10.413	15
Hellín	1.579	48	1.531	
ALICANTE	27.947	791	27.156	107
Alcoy	5.480	64	5.416	3
Benidorm	7.149	113	7.036	11
Denia	4.920	99	4.821	4
Elche	9.889	115	9.774	24
Elda	5.181	97	5.084	12
Orihuela	6.202	120	6.082	
Torreveja móvil	2.516	80	2.436	19
ALMERÍA	15.708	244	15.464	89
El Ejido	5.001	270	4.731	31
OVIEDO	13.598	219	13.379	55
Avilés	4.661	92	4.569	12
Gijón	11.583	229	11.354	27
Luarca	1.164	55	1.109	1
Mieres	1.936	92	1.844	3
Pola de Siero	1.949	22	1.927	
Sama de Langreo	2.132	38	2.094	7
ÁVILA	5.177	182	4.995	49
BADAJOS	8.002	247	7.755	12
Almendralejo	2.498	34	2.464	1

Equipos	Total	Anulados	Expedidos	Gratuitos
Don Benito	2.860	114	2.746	
Mérida	3.107	192	2.915	10
PALMA DE MALLORCA	28.355	954	27.401	40
Playa de Palma	122	1	121	
Ciudadela	1.334	25	1.309	1
Ibiza	6.497	174	6.323	29
Mahón	2.395	67	2.328	3
Manacor	6.116	237	5.879	36
BARCELONA-Aeropuerto	5.784	111	5.673	4
Id. Balmes	95.402	1.500	93.902	443
Id. Gracia	8.246	170	8.076	51
BARCELONA. Jefatura	306	34	272	2
Id. Nou Barris	6.405	254	6.151	74
Id. Pl. España (c/.Lleida)	23.977	546	23.431	167
Id. San Andrés	8.556	270	8.286	60
Id. La Verneda	7.578	141	7.437	19
Badalona	11.042	340	10.702	40
Castelldefels	6.176	83	6.093	10
Cerdanyola	5.065	103	4.962	6
Cornellá	6.915	214	6.701	10
Granollers	12.869	246	12.623	41
Hospitalet de Llobregat	10.521	214	10.307	30
Igualada	7.568	202	7.366	16
Manresa	11.270	185	11.085	44
Mataró	13.825	311	13.514	
Montcada y Reixac	4.677	152	4.525	8
El Prat de Llobregat	4.391	71	4.320	9
Ripollet	3.791	87	3.704	15
Rubí	5.183	131	5.052	38
Sabadell	13.504	305	13.199	63
San Adrián de Besós	3.810	160	3.650	15
Sant Boi	4.625	85	4.540	14
San Cugat del Vallés	8.013	331	7.682	28
San Feliu de Llobregat	9.194	185	9.009	37
Sta.Coloma Gramanet	5.165	108	5.057	7
Tarrasa	11.792	457	11.335	77
Vic	9.401	272	9.129	45
Viladecans	4.293	60	4.233	9
Vilanova y la Geltrú	5.422	167	5.255	28
BURGOS	11.178	299	10.879	46
Aranda de Duero	2.238	55	2.183	2
Miranda de Ebro	2.200	80	2.120	1
CÁCERES	5.393	138	5.255	13
Plasencia	3.514	87	3.427	9
Valencia de Alcántara	214	16	198	
CÁDIZ	11.152	327	10.825	51
Algeciras	9.936	278	9.658	55
Jerez de la Frontera	9.871	426	9.445	19
La Línea Concepción	6.062	231	5.831	19
Puerto de Santa María	5.540	57	5.483	21
Rota	2.409	78	2.331	9

Equipos	Total	Anulados	Expedidos	Gratuitos
San Fernando	5.915	124	5.791	13
Sanlúcar de Barrameda	3.482	104	3.378	3
SANTANDER 1	13.906	511	13.395	39
SANTANDER 2	4.606	131	4.475	23
Torrelavega	5.206	160	5.046	22
CASTELLÓN	15.759	241	15.518	257
Villarreal	9.038	407	8.631	123
CIUDAD REAL	6.955	295	6.660	18
Alcázar de San Juan	4.739	71	4.668	2
Puertollano	2.066	81	1.985	8
Valdepeñas	2.356	128	2.228	
CÓRDOBA-Fleming	8.389	257	8.132	34
Id. Figueroa	9.100	315	8.785	37
Lucena-Cabra	3.703	149	3.554	3
A CORUÑA	12.533	222	12.311	52
Id. LONZAS	8.747	286	8.461	34
Ferrol	5.057	110	4.947	7
Ribeira	2.783	78	2.705	3
Santiago de Compostela	11.695	691	11.004	37
CUENCA	4.905	246	4.659	2
GIRONA	18.465	306	18.159	61
Camprodón	4.002	45	3.957	1
Figueras	7.485	164	7.321	9
La Junquera	516	15	501	6
Lloret de Mar	6.435	236	6.199	15
Port Bou	281	7	274	
Puigcerdá	1.598	95	1.503	1
San Feliu de Guixols	6.876	275	6.601	22
GRANADA	16.792	396	16.396	105
Id. NORTE	8.998	145	8.853	31
Id. SUR	5.742	117	5.625	6
Baza	1.345	45	1.300	2
Motril	3.977	123	3.854	5
GUADALAJARA	8.959	247	8.712	26
SAN SEBASTIÁN	29.445	802	28.643	137
Irún	6.458	259	6.199	26
HUELVA	10.680	198	10.482	19
Ayamonte	3.008	71	2.937	
HUESCA	5.690	144	5.546	3
Jaca	1.850	61	1.789	
JAÉN	7.595	128	7.467	37
Andújar	1.576	35	1.541	4
Linares	3.066	55	3.011	5
Úbeda	3.203	99	3.104	12
LEÓN	9.846	193	9.653	61
Astorga	1.479	40	1.439	1
Ponferrada	4.209	119	4.090	8
LLEIDA	18.428	313	18.115	86
Les	1.046	27	1.019	9
Seo de Urgel	1.723	68	1.655	1
LUGO	5.427	318	5.109	35

Equipos	Total	Anulados	Expedidos	Gratuitos
Monforte de Lemos	1.217	54	1.163	3
Viveiro	1.526	36	1.490	
MADRID-Comis. Gral.	2.210	96	2.114	10
Id. Congreso Diputados	1.195	66	1.129	8
Id. Presidencia Gobierno	1.124	53	1.071	8
Id. U.C.D.E.	4.300	388	3.912	25
Id. El Escorial CPD	554	68	486	10
Id. Santa Engracia	78.046	1.034	77.012	390
Id. Aeropuerto	13.377	471	12.906	30
Id. Almagro	10.220	376	9.844	56
Id. Arganzuela	7.418	126	7.292	31
Id. Carabanchel	6.528	198	6.330	18
Id. Centro	11.532	222	11.310	19
Id. Ciudad Lineal	21.760	751	21.009	150
Id. Chamartín	11.453	305	11.148	47
Id. Fuencarral	12.224	296	11.928	22
Id. Hortaleza	21.662	313	21.349	39
Id. La Latina	5.076	138	4.938	16
Id. Los Madrazo	11.393	508	10.885	49
Id. Moratalaz	8.887	185	8.702	76
Id. Puente de Vallecas	5.227	183	5.044	21
Id. San Blas	5.535	346	5.189	22
Id. Tetuán	10.442	339	10.103	17
Id. Usera	15.432	347	15.085	49
Id. Villa de Vallecas	8.382	129	8.253	7
Alcalá de Henares	10.433	245	10.188	80
Alcobendas	10.733	109	10.624	43
Alcorcón	8.785	169	8.616	72
Aranjuez	6.491	189	6.302	55
Coslada	7.012	136	6.876	10
Fuenlabrada	10.329	279	10.050	28
Getafe	5.898	68	5.830	3
Leganés	10.691	217	10.474	72
Móstoles	10.333	228	10.105	32
Parla	4.514	324	4.190	17
Pozuelo	23.778	526	23.252	199
Torrejón de Ardoz	6.074	192	5.882	9
MÁLAGA	30.780	644	30.136	187
Id. Centro	1.919	33	1.886	11
Id. Norte	2.795	89	2.706	7
Id. El Palo	4.052	108	3.944	5
Antequera	4.045	455	3.590	18
Estepona	4.574	106	4.468	21
Fuengirola	5.807	156	5.651	39
Marbella	8.732	375	8.357	42
Ronda	2.704	66	2.638	2
Torremolinos	5.990	223	5.767	25
Vélez-Málaga	5.801	67	5.734	1
MURCIA	23.876	730	23.146	225
Id. San Andrés	659	24	635	6
Alcantarilla	5.578	221	5.357	30

Equipos	Total	Anulados	Expedidos	Gratuitos
Cartagena	13.391	664	12.727	60
Lorca	6.775	96	6.679	8
Molina de Segura	5.867	210	5.657	14
Yecla	4.739	105	4.634	8
PAMPLONA	28.373	715	27.658	174
Tudela	5.450	159	5.291	1
OURENSE	6.621	153	6.468	4
Verín	368	7	361	
PALENCIA	5.230	68	5.162	5
LAS PALMAS	17.853	372	17.481	52
Arrecife de Lanzarote	5.569	148	5.421	31
Maspalomas	5.468	327	5.141	9
Puerto del Rosario	4.502	536	3.966	30
Telde	4.523	112	4.411	21
PONTEVEDRA	6.593	145	6.448	23
Marín	2.426	82	2.344	6
Salvatierra de Miño	622	11	611	
Tuy	3.281	67	3.214	2
Vigo-1	10.017	165	9.852	19
Vigo-2	6.576	227	6.349	7
Villagarcía de Arosa	2.998	79	2.919	2
LOGROÑO	13.000	396	12.604	48
SALAMANCA	381	23	358	1
Béjar	1.164	60	1.104	7
Fuentes de Oñoro	11.709	220	11.489	48
STA.CRUIZ TENERIFE	7.750	257	7.493	33
Id. Norte	5.280	118	5.162	7
La Laguna	6.010	254	5.756	15
Puerto de la Cruz	5.613	577	5.036	8
Sta. Cruz de la Palma	2.326	79	2.247	3
Sur de Tenerife	6.190	200	5.990	14
SEGOVIA	7.503	446	7.057	22
SEVILLA-Centro	11.073	446	10.627	36
Id. Blas Infante	18.431	730	17.701	83
Id. Nervión	11.311	563	10.748	36
Id. Sur	5.893	163	5.730	
Alcalá de Guadaira	4.259	90	4.169	3
Camas	5.391	119	5.272	15
Coria del Río	4.138	205	3.933	21
Dos Hermanas	4.945	241	4.704	9
Écija	3.264	73	3.191	3
Morón de la Frontera	2.749	109	2.640	2
S.Juan Aznalfarache	4.220	215	4.005	9
SORIA	3.415	48	3.367	1
TARRAGONA	13.297	372	12.925	91
Reus	14.547	188	14.359	4
Tortosa	6.996	276	6.720	17
TERUEL	3.508	88	3.420	6
TOLEDO	11.902	254	11.648	34
Talavera de la Reina	6.401	109	6.292	12
VALENCIA- Abastos	15.301	522	14.779	99

Equipos	Total	Anulados	Expedidos	Gratuitos
Id. Exposición	10.410	178	10.232	62
Id. Marítimo	6.004	92	5.912	74
Id. Tránsitos	6.670	139	6.531	27
Id. Zapadores	23.801	606	23.195	161
Alcira	5.979	116	5.863	15
Burjasot	4.926	106	4.820	17
Cuart de Poblet	6.443	396	6.047	26
Gandía	7.750	316	7.434	9
Játiva	5.576	163	5.413	18
Mislata	4.602	164	4.438	6
Onteniente	2.380	88	2.292	14
Paterna	7.788	115	7.673	37
Sagunto	5.319	351	4.968	8
Torrente	6.186	378	5.808	34
VALLADOLID-F.L Granada	13.469	247	13.222	44
Id. La Trilla	6.362	179	6.183	12
Medina del Campo	1.980	105	1.875	9
BILBAO	30.286	713	29.573	69
Baracaldo	5.256	95	5.161	5
Basauri	8.506	308	8.198	17
Guecho	11.444	247	11.197	57
Sestao-Portugalete	6.857	194	6.663	10
ZAMORA	4.292	263	4.029	
Alcañices	52	5	47	
ZARAGOZA-Centro	19.711	446	19.265	40
Id. Arrabal	4.727	158	4.569	8
Id. Delicias	9.854	245	9.609	23
Id. San José	5.949	170	5.779	20
Calatayud	1.618	74	1.544	2
CEUTA	12.126	194	11.932	48
MELILLA	8.591	151	8.440	46
Totales	2.094.210	56.534	2.037.676	8.206

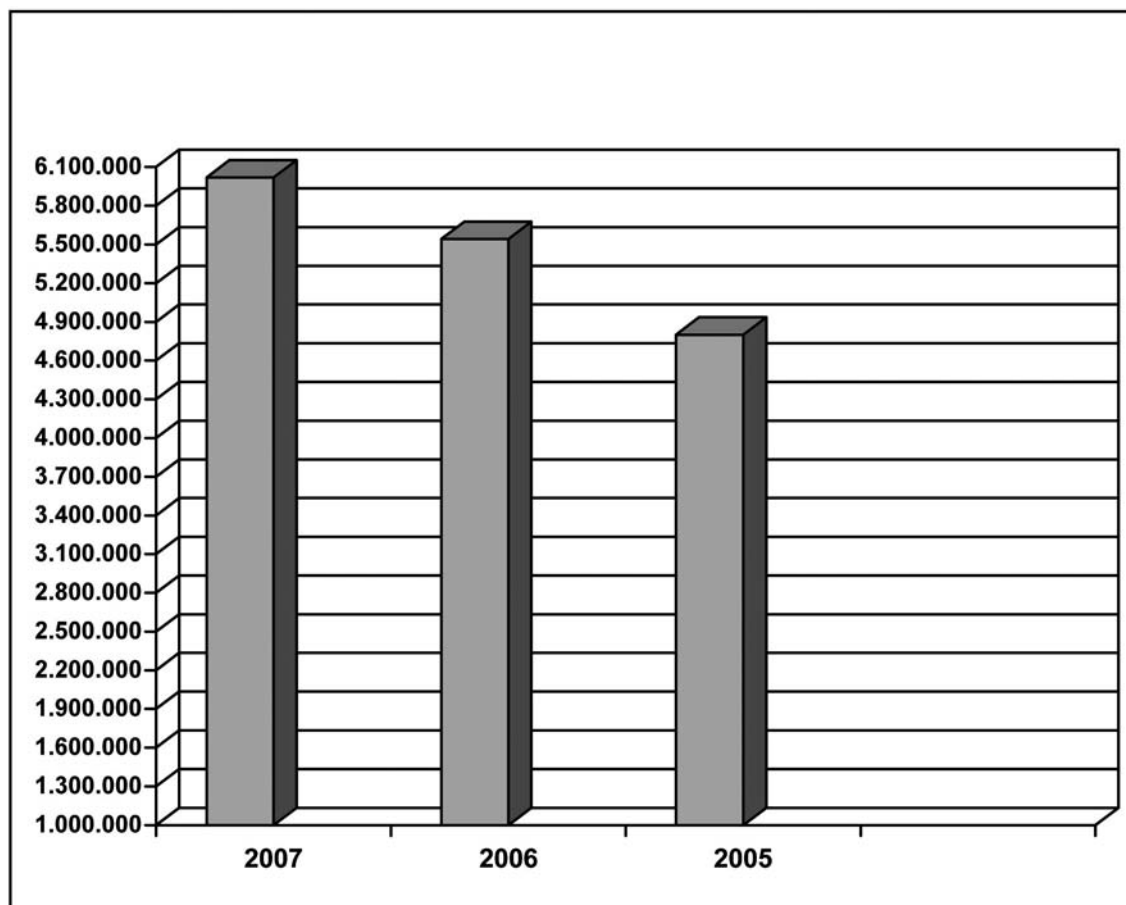
(*) Los pasaportes gratuitos están incluidos en los expedidos.

GRÁFICOS DE PRODUCCIÓN DE D.N.I. Y PASAPORTES

PRODUCCIÓN TOTAL DE DOCUMENTOS

Año	Documentos tramitados
2007	6.018.167
2006	5.541.332
2005	4.800.413

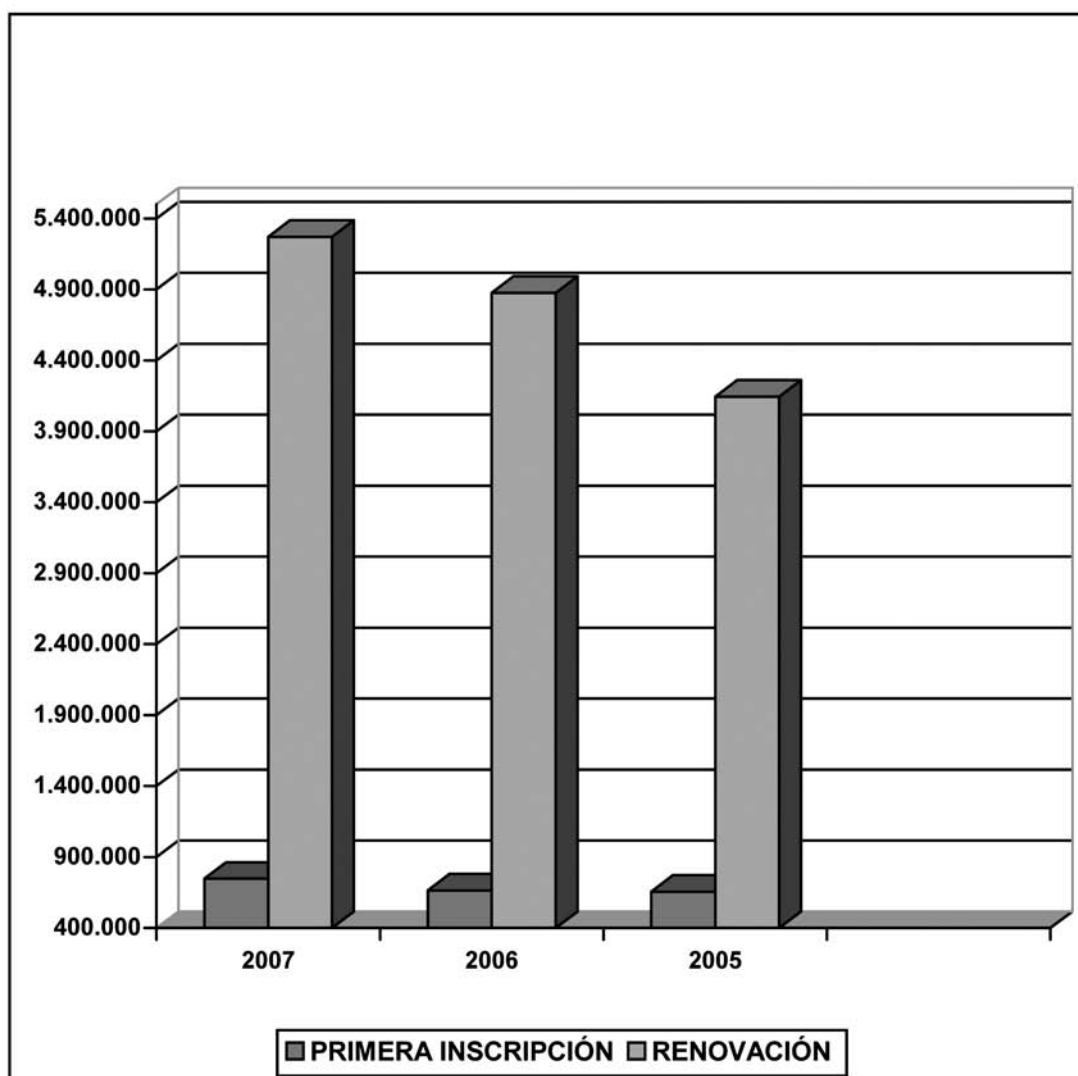
DOCUMENTOS TRAMITADOS



PRIMERA INSCRIPCIÓN Y RENOVACIÓN

Año	Primera inscripción	Renovación
2007	747.420	5.270.747
2006	665.749	4.875.583
2005	656.125	4.144.288

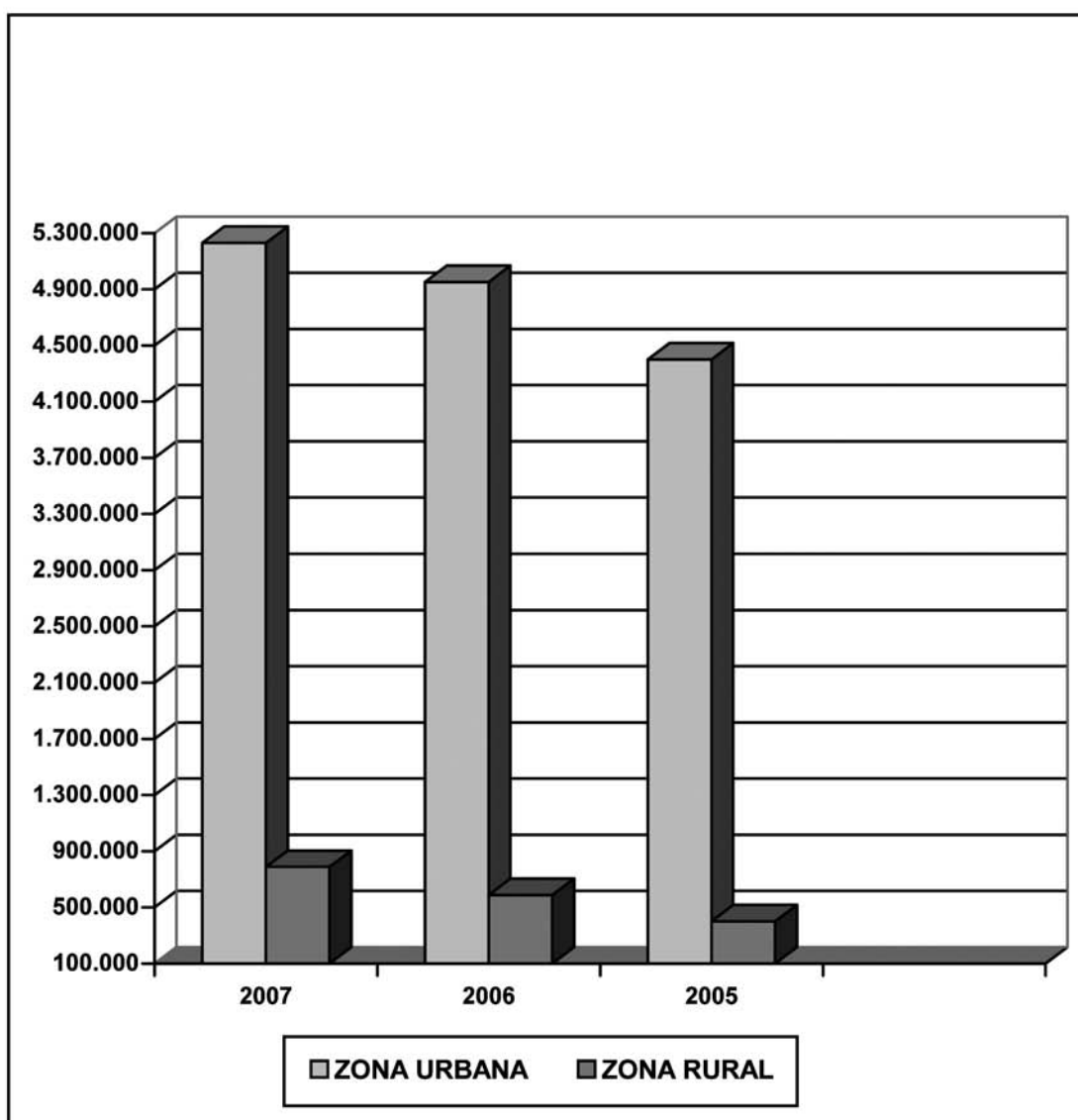
DOCUMENTOS TRAMITADOS EN 1ª INSCRIPCIÓN Y RENOVACIÓN



DOCUMENTOS EXPEDIDOS EN ZONA URBANA Y ZONA RURAL

Año	Zona urbana	Zona rural
2007	5.230.286	787.881
2006	4.952.479	588.853
2005	4.400.434	399.979

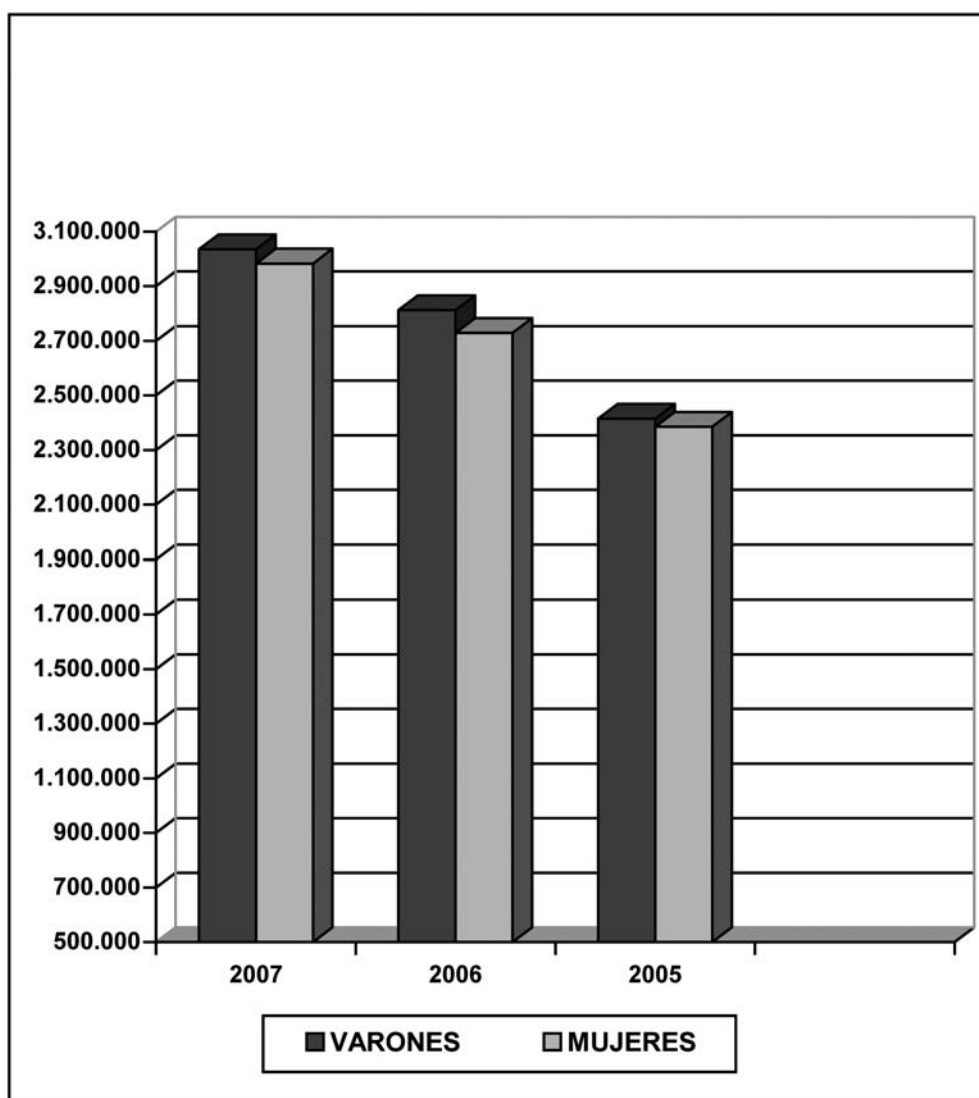
DOCUMENTOS EXPEDIDOS EN ZONA URBANA Y ZONA RURAL



TOTALES VARONES Y MUJERES

Año	Varones	Mujeres
2007	3.034.977	2.983.190
2006	2.812.128	2.729.204
2005	2.414.682	2.385.731

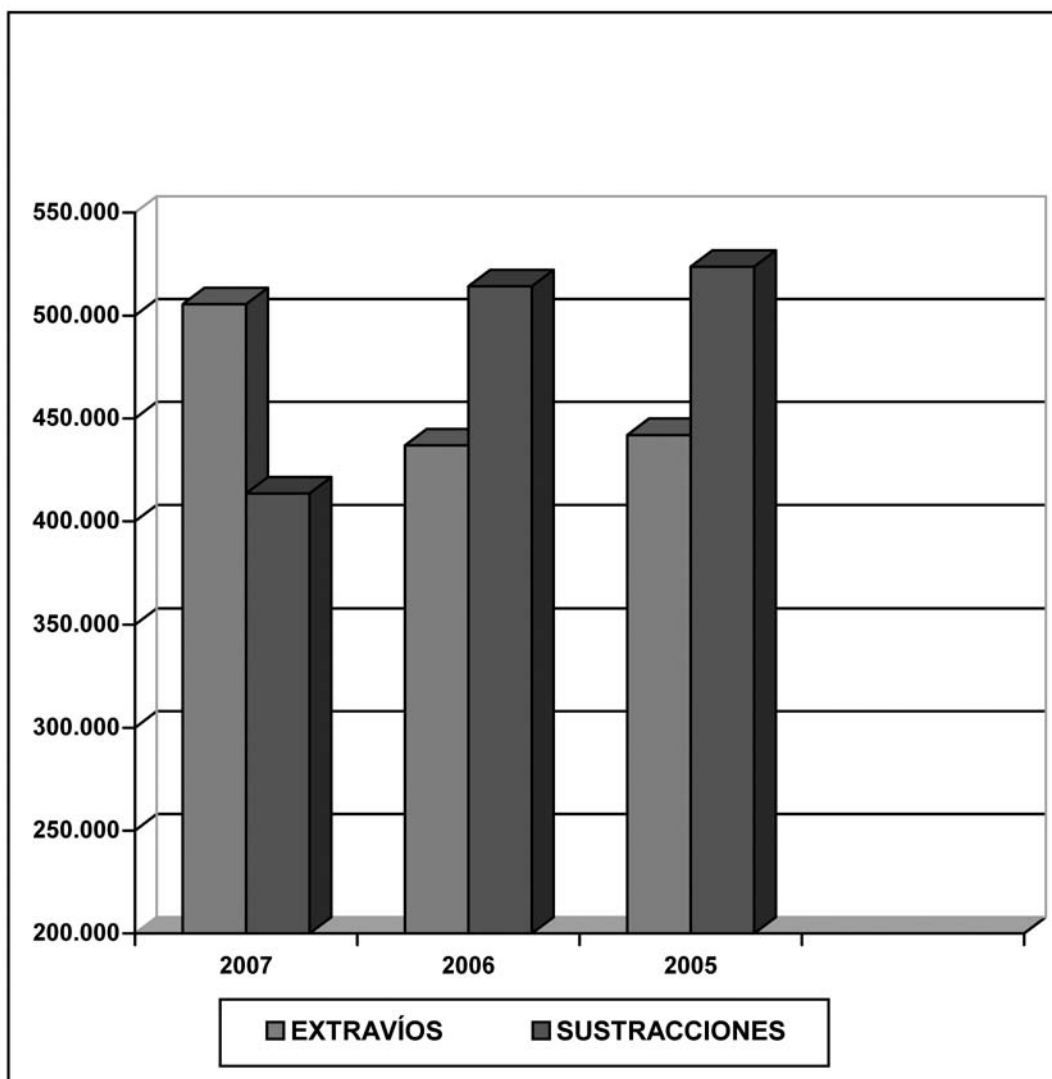
DOCUMENTOS EXPEDIDOS A VARONES Y MUJERES



EXTRAVÍOS Y SUSTRACCIONES

Año	Extravíos	Sustracciones
2007	505.525	413.507
2006	436.842	514.181
2005	441.948	523.680

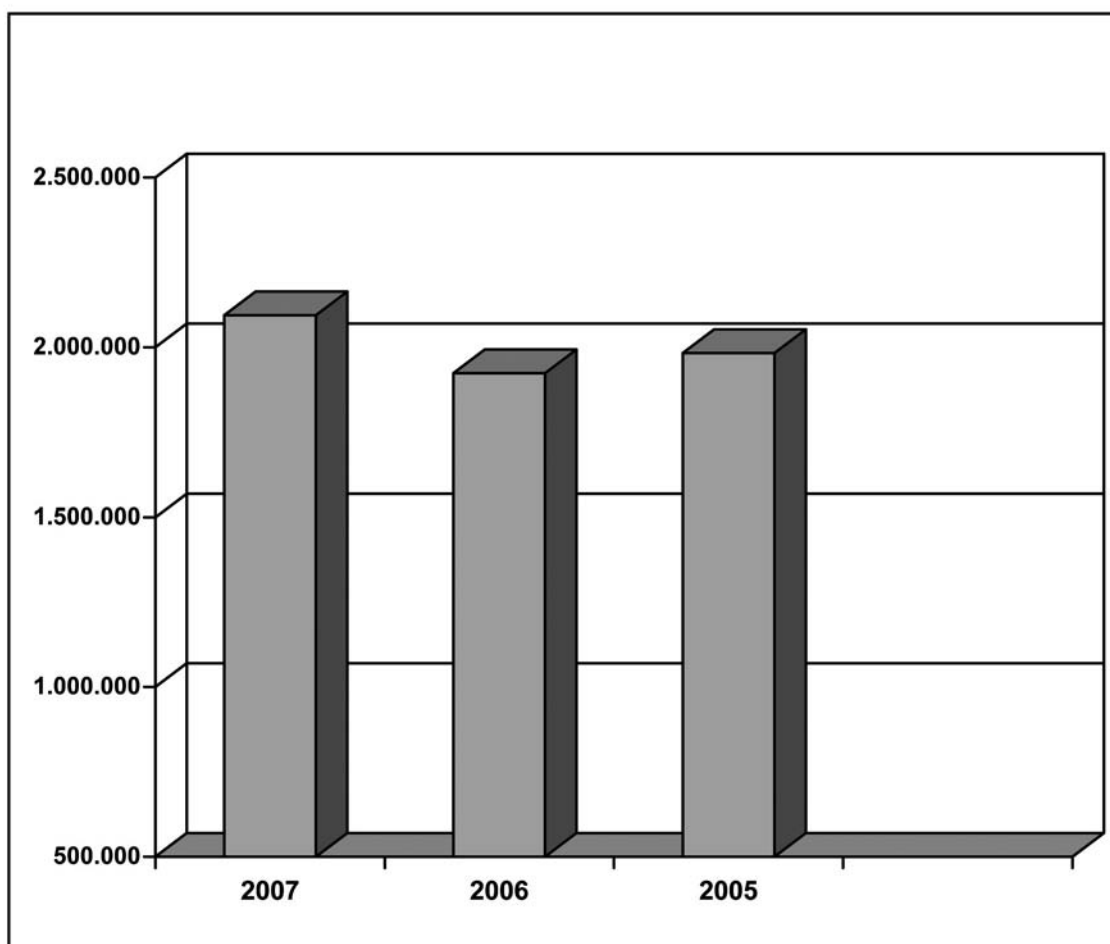
DOCUMENTOS EXTRAVIADOS Y SUSTRADOS



PRODUCCIÓN TOTAL DE PASAPORTES

Año	Pasaportes
2007	2.094.210
2006	1.923.685
2005	1.982.603

PASAPORTES EXPEDIDOS

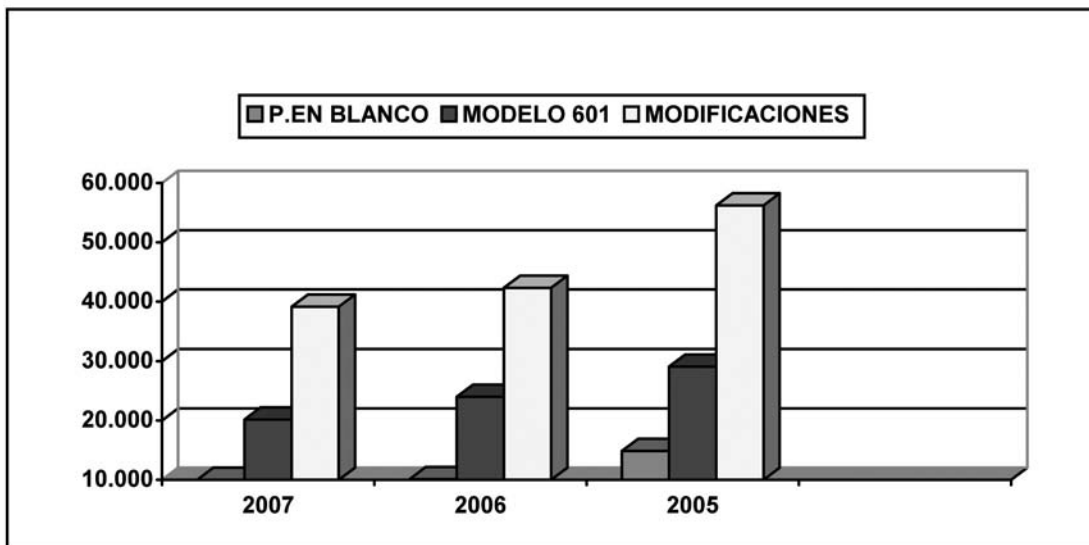


ACTIVIDADES DE CONTROL

ACTUACIONES SOBRE EL D.N.I.

Año	Pantallas en blanco	Modelo 601	Modificaciones
2007	7.306	20.173	39.165
2006	10.124	23.979	42.357
2005	14.858	29.046	56.207

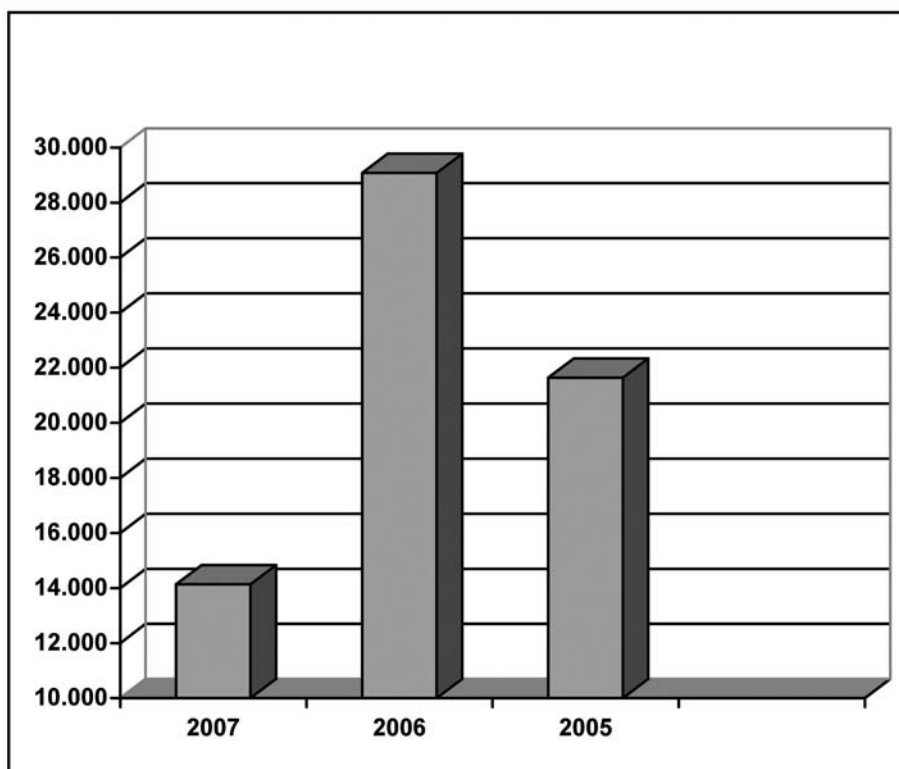
ACTUACIONES SOBRE EL D.N.I.



DOCUMENTOS ENVIADOS A CONSULADOS

Año	Documentos enviados a Consulados
2007	14.136
2006	29.075
2005	21.636

DOCUMENTOS ENVIADOS A CONSULADOS



GRABACIONES EN ARCHIVO HISTÓRICO

Año	Total
2007	9.324
2006	13.014
2005	22.892

Rectificaciones D.N.I. erróneo	Cambio datos según Reg. Civiles	Comprobación y anotación fallecidos	Identificaciones D.N.I. - E
527	2.787	9.723	27.615

Material suministrado a los equipos	
Documentos-base	3.130.000
Talones de cabecera	71.000
Talones-foto para el DNI-e	2.961.500
Libretas de pasaporte-e	2.131.900
Tampones Perfect-Print para impresiones dactilares	80
Troqueladoras para fotografías	179
Sobres pin para DNI-e	3.000.000
Trípticos informativos de DNI-e	3.500.000

Se ha distribuido a los equipos 12.726 tolvos, que suponen un total de 2.545.200 tarjetas para el DNI-e.

SECCIÓN DE PROYECTOS Y GESTIÓN TÉCNICA

ACTIVIDADES DE MULTICANAL

SOLICITUDES DE DATOS A MULTICANAL

Organismo solicitante		Nº de solicitudes
Agregadurías		71
Ayuntamiento		839
Comunidad Autónoma		2.434
Ministerio del Interior	Ministerio	168
	Guardia Civil	16.820
	Policía	168.708
	D.G. Tráfico	7.628
Diputación		96
Entidades bancarias		61
Ministerio de Administraciones Públicas		776
Ministerio de Agricultura		1
Ministerio de Asuntos Exteriores		308
Ministerio de Defensa		4
Ministerio de Economía		2.061
Ministerio de Fomento		50
Ministerio de Justicia		11.935
Ministerio de Ciencia y Tecnología		2
Ministerio de Sanidad y Consumo		263
Ministerio de Trabajo y Asuntos Sociales		1.809
Otros		134
Particulares		20
Totales		214.188

CENTRO DE ATENCIÓN 24 HORAS

Número de peticiones	15.065
-----------------------------	--------

CONSULTAS REALIZADAS A LA BASE DE DATOS DEL D.N.I.

Positivas	Negativas	Total
40.506	966	41.472

CONSULTAS PARA EXPEDICIÓN DE PASAPORTES TANTO DESDE EQUIPOS D.N.I. COMO DESDE CONSULADOS

Nº trámites con Ministerio Asuntos Exteriores y Consulados	4.656
---	-------

Consultas masivas de antecedentes (Ficheros del Mº de Asuntos Exteriores)	183.868
--	---------

ACTIVIDADES DE MULTIFUNCIÓN

Año	Solicitudes
2007	3.118
2006	185.295
2005	182.173

Estas solicitudes han sido cursadas en este tipo de vías:

Tipo de vía	Nº Solicitudes
Teléfono	(sin constancia)
Fax	450
Correo postal	2.006
INTRANET (Mensapac)	18
Correo electrónico	20
Visita personal	624
Totales	3.118

DNIs recibidos por extravío en la vía pública o en Organismos diversos	5.751
---	-------

DISCO ÓPTICO

Año	No coincidencia datos DNI del titular	Error en tecleo ordenador	Duplicidad número	Contestación errónea	Error de grabación	Error en talón-foto	Total
2007	14	17	11	4	16	12	74
2006	9	12	4	2	8	-	35
2005	23	12	12	6	6	7	69

DOCUMENTOS DESMARCADOS-RETENIDOS

Año	Total
2007	3.656
2006	3.479
2005	2.693

9. ASUNTOS TAURINOS

9.1. Introducción

9.2. Relación de festejos celebrados en localidades de España

9.3. Total de festejos celebrados en España

9.4. Distribución de festejos por tipologías de los mismos y por categorías de plazas

9.5. Distribución de festejos por tipologías de los mismos y por categorías de plazas, provincias y Comunidades Autónomas

9.6. Número de reses lidiadas por categorías de plazas, provincias y Comunidades Autónomas

9.7. Datos referidos al Registro General de Profesionales Taurinos

9.8. Datos referidos al Registro General de Empresas Ganaderas de Reses de Lidia

9.9. Datos referidos al Registro de Escuelas Taurinas



9.1. INTRODUCCIÓN

Establecida por el artículo 86 del Reglamento de Espectáculos Taurinos, aprobado por Real Decreto 145/1996, de 2 de febrero, la necesidad de que, a la conclusión del espectáculo o festejo taurino, se proceda a la formalización de un acta que contenga las determinaciones que se describen en el artículo en cuestión y dispuesto en el párrafo segundo del precepto referido que un ejemplar de la referida acta deberá remitirse, a efectos estadísticos, a la Comisión Consultiva Nacional de Asuntos Taurinos, los Servicios Administrativos dependientes de la Subdirección General de Estudios y Relaciones Institucionales del Ministerio del Interior, adscrita a la Secretaría General Técnica del mismo, han procedido, al igual que sucedió en anualidades anteriores, a la elaboración del presente documento que contiene los datos estadísticos correspondientes a la temporada taurina desarrollada en España a lo largo del año 2007.

En tal sentido, es de destacar que las actividades tendentes a la confección de la base de datos sobre espectáculos taurinos que se mantiene en la mencionada Subdirección General de Estudios y Relaciones Institucionales y que ha permitido la elaboración de este documento, han sido llevadas a cabo gracias al importante esfuerzo de colaboración desarrollado por los distintos Órganos Directivos y Unidades Administrativas propias de las Comunidades Autónomas y de la Ciudad Autónoma de Melilla a las que, en su día, les fueron transferidas las competencias en materia de espectáculos públicos y que, por consiguiente y en la actualidad, ostentan las competencias para la aprobación -o denegación, en su caso- de la celebración de espectáculos taurinos y que son quienes cuidan de la labor material de preparación de las referidas actas y de su ulterior envío, para la preparación definitiva del documento de estadísticas taurinas, al Ministerio del Interior. De hecho, la labor de recogida de información precisa para la elaboración del documento de que se trata, ha sido materializada con el citado envío, por parte de los referidos Órganos Directivos, de registros contenidos en soporte magnético y que se acomodaban a un formulario previo preparado al efecto por la Subdirección General de Estudios y Relaciones Institucionales del Ministerio del Interior. Siendo, pues, la fuente de los datos estadísticos los citados registros administrativos remitidos en soporte electrónico por parte de aquéllos, la consecuencia inherente ha sido la de enriquecer el conjunto de la información disponible, incrementando su alcance. Procede, pues, dejar nota del reconocimiento a tan importante labor de colaboración desarrollada por las Comunidades Autónomas.

De nuevo, reiterando consideraciones expuestas en años anteriores y en los propios términos, debe ser reseñada la muy relevante labor ejecutada por los funcionarios de los Cuerpos y Fuerzas de Seguridad del Estado quienes desempeñan la importante función de Delegado Gubernativo, regulada en el artículo 42 del ya mencionado Reglamento de Espectáculos Taurinos, que implica, entre otros aspectos, la confección material del acta de finalización del festejo taurino y para quienes, por igual, resulta necesario dejar pública constancia del agradecimiento institucional por la muy relevante función que llevan a cabo.

Finalmente, se advierte que el presente documento contiene, por segunda vez, una información que, si bien no refiere en rigor a las estadísticas de festejos taurinos celebrados en España y en el periodo referido, trata una materia que, por igual, puede resultar de interés para todos los sectores relacionados con el ámbito taurino cual es la concerniente a los datos estadísticos consignados en los Registros Taurinos que gestiona el Ministerio del Interior y, más en particular, la Subdirección General de Estudios y Relaciones Institucionales dependiente de la Secretaría General Técnica de aquél, referidos al día 31 de diciembre del año 2007 y diferenciando los que conciernen al Registro General de Profesionales Taurinos, al Registro de Empresas Ganaderas de Reses de Lidia y al Registro de Escuelas Taurinas.

9.2. RELACIÓN DE FESTEJOS CELEBRADOS EN LOCALIDADES DE ESPAÑA

<u>Comunidad Autónoma</u>	<u>Fecha</u>	<u>Localidad</u>	<u>Provincia</u>	<u>C.P.</u>	<u>Festejo</u>
ANDALUCÍA	7/1/2007	ALMERÍA	ALMERÍA	2	Corridas de Toros.
ANDALUCÍA	7/1/2007	BENALMÁDENA	MÁLAGA	3	Festejo Mixto.
ANDALUCÍA	14/1/2007	ATARFE	GRANADA	3	Rejones con Novillos.
ANDALUCÍA	21/1/2007	ATARFE	GRANADA	3	Rejones con Novillos.
ANDALUCÍA	21/1/2007	PUEBLA DEL RÍO, LA	SEVILLA	0	Corridas de Toros.
ANDALUCÍA	27/1/2007	CASTILLO DE LAS GUARDAS, EL	SEVILLA	3	Festejo Mixto.
ANDALUCÍA	27/1/2007	LUCENA DEL PUERTO	HUELVA	0	Festival.
ANDALUCÍA	28/1/2007	ALMODÓVAR DEL RÍO	CÓRDOBA	0	Festival.
ANDALUCÍA	28/1/2007	ATARFE	GRANADA	3	Rejones con Novillos.
ANDALUCÍA	4/2/2007	ATARFE	GRANADA	3	Rejones con Novillos.
ANDALUCÍA	10/2/2007	CASTILLO DE LAS GUARDAS, EL	SEVILLA	3	Corridas de Toros.
ANDALUCÍA	10/2/2007	VÉLEZ-MÁLAGA	MÁLAGA	0	Festival.
ANDALUCÍA	11/2/2007	ALGECIRAS	CÁDIZ	2	Festival.
ANDALUCÍA	11/2/2007	ALMERÍA	ALMERÍA	2	Festival.
ANDALUCÍA	11/2/2007	ALOSNO	HUELVA	0	Festival.
ANDALUCÍA	11/2/2007	VILLALBA DEL ALCOR	HUELVA	0	Festival.
ANDALUCÍA	17/2/2007	ROQUETAS DE MAR	ALMERÍA	3	Festival.
ANDALUCÍA	18/2/2007	ALCALÁ LA REAL	JAÉN	0	Festival.
ANDALUCÍA	24/2/2007	BOSQUE, EL	CÁDIZ	3	Festival.
ANDALUCÍA	24/2/2007	CABRA	CÓRDOBA	3	Corridas de Toros.
ANDALUCÍA	24/2/2007	CORTEGANA	HUELVA	3	Corridas de Toros.
ANDALUCÍA	24/2/2007	LINARES	JAÉN	2	Festival.
ANDALUCÍA	25/2/2007	ESTEPONA	MÁLAGA	3	Festival.
ANDALUCÍA	25/2/2007	GÜEJAR SIERRA	GRANADA	0	Corridas de Toros.
ANDALUCÍA	25/2/2007	MORÓN DE LA FRONTERA	SEVILLA	3	Corridas de Toros.
ANDALUCÍA	25/2/2007	VILLALUENGA DEL ROSARIO	CÁDIZ	3	Corridas de Toros.
ANDALUCÍA	28/2/2007	ALMONASTER LA REAL	HUELVA	3	Festejo Mixto.
ANDALUCÍA	28/2/2007	ANTEQUERA	MÁLAGA	3	Corridas de Toros.
ANDALUCÍA	28/2/2007	ECIJA	SEVILLA	3	Corridas de Toros.
ANDALUCÍA	28/2/2007	JEREZ DE LA FRONTERA	CÁDIZ	0	Novilladas con Picadores.
ANDALUCÍA	28/2/2007	SAN ROQUE	CÁDIZ	3	Festejo Mixto.
ANDALUCÍA	28/2/2007	TORREMOLINOS	MÁLAGA	3	Corridas de Toros.
ANDALUCÍA	28/2/2007	VILLANUEVA DE CÓRDOBA	CÓRDOBA	3	Novilladas con Picadores.
ANDALUCÍA	3/3/2007	BAILÉN	JAÉN	0	Corridas de Toros. Novilladas con Picadores.
ANDALUCÍA	3/3/2007	BENAMEJÍ	CÓRDOBA	3	Novilladas con Picadores.
ANDALUCÍA	3/3/2007	CANTILLANA	SEVILLA	3	Festejo Mixto.
ANDALUCÍA	3/3/2007	CAÑADA ROSAL	SEVILLA	0	Festival.
ANDALUCÍA	3/3/2007	HUÉSCAR	GRANADA	3	Festival.
ANDALUCÍA	3/3/2007	LEBRIJA	SEVILLA	0	Novilladas con Picadores.
ANDALUCÍA	3/3/2007	SANLÚCAR DE BARRAMEDA	CÁDIZ	3	Novilladas con Picadores.
ANDALUCÍA	4/3/2007	ALMERÍA	ALMERÍA	2	Festival.
ANDALUCÍA	4/3/2007	BENALMÁDENA	MÁLAGA	3	Festival.
ANDALUCÍA	4/3/2007	CAMPOFRÍO	HUELVA	3	Corridas de Toros.
ANDALUCÍA	4/3/2007	FUENTE PALMERA	CÓRDOBA	0	Novilladas con Picadores.
ANDALUCÍA	4/3/2007	SANTISTEBAN DEL PUERTO	JAÉN	3	Corridas de Toros.

<u>Comunidad Autónoma</u>	<u>Fecha</u>	<u>Localidad</u>	<u>Provincia</u>	<u>C.P.</u>	<u>Festejo</u>
ANDALUCÍA	4/3/2007	TORREMOLINOS	MÁLAGA	3	Novilladas con Picadores.
ANDALUCÍA	10/3/2007	CÓRDOBA	CÓRDOBA	1	Festival.
ANDALUCÍA	10/3/2007	HUÉRCAL-OVERA	ALMERÍA	3	Novilladas con Picadores.
ANDALUCÍA	10/3/2007	SANLÚCAR DE BARRAMEDA	CÁDIZ	3	Novilladas con Picadores.
ANDALUCÍA	10/3/2007	UBRIQUE	CÁDIZ	3	Corridas de Toros.
ANDALUCÍA	11/3/2007	ALCAUDETE	JAÉN	0	Novilladas con Picadores.
ANDALUCÍA	11/3/2007	ARACENA	HUELVA	3	Festival.
ANDALUCÍA	11/3/2007	BENALMÁDENA	MÁLAGA	3	Festejo Mixto.
ANDALUCÍA	11/3/2007	BOLLULLOS PAR DEL CONDADO	HUELVA	0	Rejones con Novillos.
ANDALUCÍA	11/3/2007	CANTILLANA	SEVILLA	3	Festival.
ANDALUCÍA	11/3/2007	LÁUJAR DE ANDARAX	ALMERÍA	3	Festejo Mixto.
ANDALUCÍA	11/3/2007	MARTOS	JAÉN	3	Festejo Mixto.
ANDALUCÍA	17/3/2007	CAZALLA DE LA SIERRA	SEVILLA	3	Corridas de Toros.
ANDALUCÍA	17/3/2007	ESPARTINAS	SEVILLA	3	Corridas de Toros.
ANDALUCÍA	17/3/2007	LUCENA	CÓRDOBA	3	Festival.
ANDALUCÍA	17/3/2007	MONACHIL	GRANADA	0	Novilladas con Picadores.
ANDALUCÍA	17/3/2007	MOTRIL	GRANADA	3	Corridas de Toros.
ANDALUCÍA	17/3/2007	PATERNA DEL CAMPO	HUELVA	3	Corridas de Toros.
ANDALUCÍA	17/3/2007	SANLÚCAR DE BARRAMEDA	CÁDIZ	3	Novilladas con Picadores.
ANDALUCÍA	18/3/2007	ALCALÁ LA REAL	JAÉN	0	Novilladas con Picadores.
ANDALUCÍA	18/3/2007	BENAHADUX	ALMERÍA	0	Festejo Mixto.
ANDALUCÍA	18/3/2007	BENALMÁDENA	MÁLAGA	3	Novilladas con Picadores.
ANDALUCÍA	18/3/2007	ESPARTINAS	SEVILLA	3	Corridas de Rejones con Toros.
ANDALUCÍA	18/3/2007	MORÓN DE LA FRONTERA	SEVILLA	3	Corridas de Rejones con Toros.
ANDALUCÍA	18/3/2007	ZUFRE	HUELVA	3	Novilladas con Picadores.
ANDALUCÍA	24/3/2007	CANTILLANA	SEVILLA	3	Novilladas con Picadores.
ANDALUCÍA	24/3/2007	SANLÚCAR DE BARRAMEDA	CÁDIZ	3	Novilladas con Picadores.
ANDALUCÍA	24/3/2007	VERA	ALMERÍA	3	Corridas de Toros.
ANDALUCÍA	25/3/2007	ATARFE	GRANADA	3	Novilladas con Picadores.
ANDALUCÍA	25/3/2007	BENALMÁDENA	MÁLAGA	3	Novilladas con Picadores.
ANDALUCÍA	25/3/2007	CARTAYA	HUELVA	0	Festival.
ANDALUCÍA	25/3/2007	NIEBLA	HUELVA	3	Novilladas con Picadores.
ANDALUCÍA	31/3/2007	FUENGIROLA	MÁLAGA	3	Festival.
ANDALUCÍA	31/3/2007	IZNATE	MÁLAGA	0	Festejo Mixto.
ANDALUCÍA	31/3/2007	MORÓN DE LA FRONTERA	SEVILLA	3	Corridas de Toros.
ANDALUCÍA	31/3/2007	ROQUETAS DE MAR	ALMERÍA	3	Corridas de Rejones con Toros.
ANDALUCÍA	31/3/2007	UBEDA	JAÉN	3	Festejo Mixto.
ANDALUCÍA	1/4/2007	BENALMÁDENA	MÁLAGA	3	Novilladas con Picadores.
ANDALUCÍA	1/4/2007	ROQUETAS DE MAR	ALMERÍA	3	Corridas de Toros.
ANDALUCÍA	1/4/2007	ZUFRE	HUELVA	3	Festejo Mixto.
ANDALUCÍA	7/4/2007	CABRA	CÓRDOBA	3	Corridas de Toros.

Comunidad Autónoma	Fecha	Localidad	Provincia	C.P.	Festejo
ANDALUCÍA	7/4/2007	MARBELLA	MÁLAGA	3	Corridas de Toros.
ANDALUCÍA	7/4/2007	SANLÚCAR DE BARRAMEDA	CÁDIZ	3	Novilladas con Picadores.
ANDALUCÍA	7/4/2007	TORREMOLINOS	MÁLAGA	3	Corridas de Toros.
ANDALUCÍA	8/4/2007	BENALMÁDENA	MÁLAGA	3	Festejo Mixto.
ANDALUCÍA	8/4/2007	LUCENA	CÓRDOBA	3	Corridas de Toros.
ANDALUCÍA	8/4/2007	MÁLAGA	MÁLAGA	1	Corridas de Toros.
ANDALUCÍA	8/4/2007	SEVILLA	SEVILLA	1	Corridas de Toros. Novilladas con Picadores.
ANDALUCÍA	13/4/2007	SEVILLA	SEVILLA	1	Novilladas con Picadores.
ANDALUCÍA	14/4/2007	CASTILBLANCO DE LOS ARROYOS	SEVILLA	0	Festival.
ANDALUCÍA	14/4/2007	SEVILLA	SEVILLA	1	Corridas de Toros.
ANDALUCÍA	15/4/2007	CÓRDOBA	CÓRDOBA	1	Corridas de Toros.
ANDALUCÍA	15/4/2007	JAÉN	JAÉN	3	Festival.
ANDALUCÍA	15/4/2007	MARBELLA	MÁLAGA	3	Festejo Mixto.
ANDALUCÍA	15/4/2007	SEVILLA	SEVILLA	1	Corridas de Rejones con Toros.
ANDALUCÍA	15/4/2007	VEJER DE LA FRONTERA	CÁDIZ	0	Festejo Mixto.
ANDALUCÍA	16/4/2007	SEVILLA	SEVILLA	1	Corridas de Toros.
ANDALUCÍA	17/4/2007	SEVILLA	SEVILLA	1	Corridas de Toros.
ANDALUCÍA	18/4/2007	SEVILLA	SEVILLA	1	Corridas de Toros.
ANDALUCÍA	19/4/2007	SEVILLA	SEVILLA	1	Corridas de Toros.
ANDALUCÍA	20/4/2007	SEVILLA	SEVILLA	1	Corridas de Toros.
ANDALUCÍA	21/4/2007	CÁRTAMA	MÁLAGA	0	Corridas de Toros.
ANDALUCÍA	21/4/2007	GRANADA	GRANADA	2	Festival.
ANDALUCÍA	21/4/2007	PALOS DE LA FRONTERA	HUELVA	0	Corridas de Toros.
ANDALUCÍA	21/4/2007	SEVILLA	SEVILLA	1	Corridas de Toros.
ANDALUCÍA	22/4/2007	ANDÚJAR	JAÉN	3	Festejo Mixto.
ANDALUCÍA	22/4/2007	PRIEGO DE CÓRDOBA	CÓRDOBA	0	Festejo Mixto.
ANDALUCÍA	22/4/2007	SEVILLA	SEVILLA	1	Corridas de Toros.
ANDALUCÍA	23/4/2007	SEVILLA	SEVILLA	1	Corridas de Toros.
ANDALUCÍA	24/4/2007	SEVILLA	SEVILLA	1	Corridas de Toros.
ANDALUCÍA	25/4/2007	SEVILLA	SEVILLA	1	Corridas de Toros.
ANDALUCÍA	26/4/2007	SEVILLA	SEVILLA	1	Corridas de Toros.
ANDALUCÍA	27/4/2007	SEVILLA	SEVILLA	1	Corridas de Toros.
ANDALUCÍA	28/4/2007	ARCOS DE LA FRONTERA	CÁDIZ	0	Corridas de Toros.
ANDALUCÍA	28/4/2007	CHIRIVEL	ALMERÍA	0	Festival.
ANDALUCÍA	28/4/2007	EJIDO, EL	ALMERÍA	0	Festejo Mixto.
ANDALUCÍA	28/4/2007	ESPERA	CÁDIZ	0	Corridas de Toros. Novilladas con Picadores.
ANDALUCÍA	28/4/2007	FUENGIROLA	MÁLAGA	2	Novilladas con Picadores.
ANDALUCÍA	28/4/2007	SEVILLA	SEVILLA	1	Corridas de Toros.
ANDALUCÍA	29/4/2007	BENALMÁDENA	MÁLAGA	3	Festejo Mixto.
ANDALUCÍA	29/4/2007	PUERTO DE SANTA MARÍA, EL	CÁDIZ	2	Corridas de Toros. Corridas de Rejones con Toros.
ANDALUCÍA	29/4/2007	SEVILLA	SEVILLA	1	Corridas de Rejones con Toros.
ANDALUCÍA	29/4/2007	SEVILLA	SEVILLA	1	Corridas de Toros.
ANDALUCÍA	29/4/2007	TORRECAMPO	CÓRDOBA	0	Corridas de Toros.
ANDALUCÍA	1/5/2007	ALQUIFE	GRANADA	0	Festival. Novilladas con Picadores.
ANDALUCÍA	1/5/2007	MONTORO	CÓRDOBA	3	Novilladas con Picadores.
ANDALUCÍA	1/5/2007	MOTRIL	GRANADA	3	Festejo Mixto.

Comunidad Autónoma	Fecha	Localidad	Provincia	C.P.	Festejo
ANDALUCÍA	1/5/2007	PALOS DE LA FRONTERA	HUELVA	0	Festival.
ANDALUCÍA	1/5/2007	PRADO DEL REY	CÁDIZ	0	Corridas de Toros.
ANDALUCÍA	1/5/2007	PUERTO DE SANTA MARÍA, EL	CÁDIZ	2	Festival.
ANDALUCÍA	1/5/2007	SEVILLA	SEVILLA	1	Novilladas con Picadores.
ANDALUCÍA	4/5/2007	LUCENA	CÓRDOBA	3	Novilladas con Picadores.
ANDALUCÍA	5/5/2007	ALMEDINILLA	CÓRDOBA	0	Festival.
ANDALUCÍA	5/5/2007	COÍN	MÁLAGA	0	Festejo Mixto.
ANDALUCÍA	5/5/2007	ECIJA	SEVILLA	3	Festival.
ANDALUCÍA	5/5/2007	IBROS	JAÉN	0	Festejo Mixto.
ANDALUCÍA	5/5/2007	PÍÑAR	GRANADA	0	Festejo Mixto.
ANDALUCÍA	5/5/2007	SAN FERNANDO	CÁDIZ	3	Novilladas con Picadores.
ANDALUCÍA	6/5/2007	BENALMÁDENA	MÁLAGA	3	Novilladas con Picadores.
ANDALUCÍA	6/5/2007	COÍN	MÁLAGA	0	Corridas de Toros.
ANDALUCÍA	6/5/2007	HUÉRCAL-OVERA	ALMERÍA	3	Novilladas con Picadores.
ANDALUCÍA	6/5/2007	MORÓN DE LA FRONTERA	SEVILLA	3	Novilladas con Picadores.
ANDALUCÍA	6/5/2007	SEVILLA	SEVILLA	1	Novilladas con Picadores.
ANDALUCÍA	9/5/2007	JEREZ DE LA FRONTERA	CÁDIZ	2	Corridas de Rejones con Toros.
ANDALUCÍA	10/5/2007	JEREZ DE LA FRONTERA	CÁDIZ	2	Corridas de Toros.
ANDALUCÍA	11/5/2007	DOS HERMANAS	SEVILLA	0	Corridas de Toros.
ANDALUCÍA	11/5/2007	JEREZ DE LA FRONTERA	CÁDIZ	2	Corridas de Toros.
ANDALUCÍA	11/5/2007	OSUNA	SEVILLA	3	Novilladas con Picadores.
ANDALUCÍA	12/5/2007	CAMPOFRÍO	HUELVA	3	Festival.
ANDALUCÍA	12/5/2007	CÁRTAMA	MÁLAGA	0	Rejones con Novillos.
ANDALUCÍA	12/5/2007	CASTILLO DE LAS GUARDAS, EL	SEVILLA	3	Festejo Mixto.
ANDALUCÍA	12/5/2007	DOS HERMANAS	SEVILLA	0	Rejones con Novillos.
ANDALUCÍA	12/5/2007	HIGUERA DE LA SIERRA	HUELVA	3	Novilladas con Picadores.
ANDALUCÍA	12/5/2007	JEREZ DE LA FRONTERA	CÁDIZ	2	Corridas de Toros.
ANDALUCÍA	12/5/2007	OSUNA	SEVILLA	3	Corridas de Toros.
ANDALUCÍA	12/5/2007	PUENTE DE GÉNAVE	JAÉN	0	Festejo Mixto.
ANDALUCÍA	12/5/2007	RUTE	CÓRDOBA	0	Festejo Mixto.
ANDALUCÍA	13/5/2007	ABRUCENA	ALMERÍA	0	Corridas de Toros.
ANDALUCÍA	13/5/2007	ALAMEDA	MÁLAGA	0	Festival.
ANDALUCÍA	13/5/2007	ANDÚJAR	JAÉN	3	Festival.
ANDALUCÍA	13/5/2007	ESTEPONA	MÁLAGA	3	Corridas de Toros.
ANDALUCÍA	13/5/2007	JEREZ DE LA FRONTERA	CÁDIZ	2	Corridas de Toros.
ANDALUCÍA	13/5/2007	JIMENA DE LA FRONTERA	CÁDIZ	0	Festejo Mixto.
ANDALUCÍA	13/5/2007	OSUNA	SEVILLA	3	Corridas de Rejones con Toros.
ANDALUCÍA	13/5/2007	SEVILLA	SEVILLA	1	Novilladas con Picadores.
ANDALUCÍA	15/5/2007	ANDÚJAR	JAÉN	0	Novilladas con Picadores.
ANDALUCÍA	15/5/2007	VILLANUEVA DEL ARZOBISPO	JAÉN	3	Corridas de Toros.
ANDALUCÍA	18/5/2007	BARRIOS, LOS	CÁDIZ	3	Corridas de Rejones con Toros.

Comunidad Autónoma	Fecha	Localidad	Provincia	C.P.	Festejo
ANDALUCÍA	19/5/2007	ABRUCENA	ALMERÍA	0	Festejo Mixto.
ANDALUCÍA	19/5/2007	BARRIOS, LOS	CÁDIZ	3	Corridas de Toros.
ANDALUCÍA	19/5/2007	CÓRDOBA	CÓRDOBA	1	Corridas de Toros.
ANDALUCÍA	19/5/2007	EJIDO, EL	ALMERÍA	0	Festejo Mixto.
ANDALUCÍA	19/5/2007	GAUCÍN	MÁLAGA	0	Festejo Mixto.
ANDALUCÍA	19/5/2007	MÁLAGA	MÁLAGA	0	Corridas de Toros.
ANDALUCÍA	19/5/2007	RONDA	MÁLAGA	0	Novilladas con Picadores.
ANDALUCÍA	19/5/2007	SAN JOSÉ DEL VALLE	CÁDIZ	0	Festival.
ANDALUCÍA	19/5/2007	VEGAS DEL GENIL	GRANADA	0	Festejo Mixto.
ANDALUCÍA	20/5/2007	BARRIOS, LOS	CÁDIZ	3	Corridas de Toros.
ANDALUCÍA	20/5/2007	BENALMÁDENA	MÁLAGA	3	Novilladas con Picadores.
ANDALUCÍA	20/5/2007	CASTILLO DE LOCUBÍN JAÉN		0	Novilladas con Picadores.
ANDALUCÍA	20/5/2007	CÓRDOBA	CÓRDOBA	1	Novilladas con Picadores.
ANDALUCÍA	20/5/2007	MARBELLA	MÁLAGA	3	Festejo Mixto.
ANDALUCÍA	20/5/2007	MONTEJAQUE	MÁLAGA	0	Novilladas con Picadores.
ANDALUCÍA	20/5/2007	ROCIANA DEL CONDADO	HUELVA	0	Corridas de Toros.
ANDALUCÍA	20/5/2007	SEVILLA	SEVILLA	1	Novilladas con Picadores.
ANDALUCÍA	20/5/2007	VEGAS DEL GENIL	GRANADA	0	Corridas de Toros.
ANDALUCÍA	22/5/2007	CÓRDOBA	CÓRDOBA	1	Novilladas con Picadores.
ANDALUCÍA	23/5/2007	CÓRDOBA	CÓRDOBA	1	Corridas de Toros.
ANDALUCÍA	24/5/2007	CÓRDOBA	CÓRDOBA	1	Corridas de Toros.
ANDALUCÍA	25/5/2007	ALHAURÍN EL GRANDE	MÁLAGA	0	Corridas de Toros.
ANDALUCÍA	25/5/2007	CÓRDOBA	CÓRDOBA	1	Corridas de Toros.
ANDALUCÍA	26/5/2007	ALHAURÍN EL GRANDE	MÁLAGA	0	Corridas de Rejones con Toros.
ANDALUCÍA	26/5/2007	CÓRDOBA	CÓRDOBA	1	Corridas de Toros.
ANDALUCÍA	26/5/2007	SANTISTEBAN DEL PUERTO	JAÉN	3	Corridas de Toros.
ANDALUCÍA	27/5/2007	BENALMÁDENA	MÁLAGA	3	Festejo Mixto.
ANDALUCÍA	27/5/2007	CÓRDOBA	CÓRDOBA	1	Corridas de Rejones con Toros.
ANDALUCÍA	27/5/2007	SANTISTEBAN DEL PUERTO	JAÉN	3	Corridas de Toros.
ANDALUCÍA	2/6/2007	ANTEQUERA	MÁLAGA	3	Novilladas con Picadores.
ANDALUCÍA	2/6/2007	GRANADA	GRANADA	2	Novilladas con Picadores.
ANDALUCÍA	2/6/2007	PUERTO REAL	CÁDIZ	0	Novilladas con Picadores.
ANDALUCÍA	2/6/2007	VÍCAR	ALMERÍA	0	Festival.
ANDALUCÍA	3/6/2007	ANTEQUERA	MÁLAGA	3	Corridas de Toros.
ANDALUCÍA	3/6/2007	GRANADA	GRANADA	2	Novilladas con Picadores.
ANDALUCÍA	3/6/2007	GRANADA	GRANADA	2	Corridas de Toros.
ANDALUCÍA	3/6/2007	LORA DEL RÍO	SEVILLA	0	Corridas de Toros.
ANDALUCÍA	3/6/2007	PUERTO REAL	CÁDIZ	0	Festival.
ANDALUCÍA	3/6/2007	SEVILLA	SEVILLA	1	Novilladas con Picadores.
ANDALUCÍA	4/6/2007	GRANADA	GRANADA	2	Corridas de Toros.
ANDALUCÍA	5/6/2007	GRANADA	GRANADA	2	Corridas de Toros.
ANDALUCÍA	6/6/2007	GRANADA	GRANADA	2	Corridas de Toros.
ANDALUCÍA	7/6/2007	GRANADA	GRANADA	2	Corridas de Toros.
ANDALUCÍA	7/6/2007	SEVILLA	SEVILLA	1	Corridas de Toros.

Comunidad Autónoma	Fecha	Localidad	Provincia	C.P.	Festejo
ANDALUCÍA	8/6/2007	ALOSNO	HUELVA	0	Festejo Mixto.
ANDALUCÍA	8/6/2007	AZNALCÁZAR	SEVILLA	0	Festival.
ANDALUCÍA	8/6/2007	CANTILLANA	SEVILLA	3	Novilladas con Picadores.
ANDALUCÍA	8/6/2007	GRANADA	GRANADA	2	Corridas de Toros.
ANDALUCÍA	8/6/2007	MARCHENA	SEVILLA	0	Corridas de Toros.
ANDALUCÍA	9/6/2007	GRANADA	GRANADA	2	Corridas de Toros.
ANDALUCÍA	9/6/2007	GRANADA	GRANADA	2	Corridas de Toros.
ANDALUCÍA	9/6/2007	MARCHENA	SEVILLA	0	Festejo Mixto.
ANDALUCÍA	9/6/2007	SANLÚCAR DE BARRAMEDA	CÁDIZ	3	Corridas de Toros.
ANDALUCÍA	9/6/2007	VERA	ALMERÍA	3	Novilladas con Picadores.
ANDALUCÍA	10/6/2007	CONIL DE LA FRONTERA	CÁDIZ	0	Rejones con Novillos.
ANDALUCÍA	10/6/2007	GRANADA	GRANADA	2	Corridas de Rejones con Toros.
ANDALUCÍA	10/6/2007	MARBELLA	MÁLAGA	3	Corridas de Toros.
ANDALUCÍA	10/6/2007	SANLÚCAR DE BARRAMEDA	CÁDIZ	3	Corridas de Toros.
ANDALUCÍA	10/6/2007	SEVILLA	SEVILLA	1	Novilladas con Picadores.
ANDALUCÍA	16/6/2007	MONTORO	CÓRDOBA	3	Festejo Mixto.
ANDALUCÍA	16/6/2007	ROQUETAS DE MAR	ALMERÍA	3	Corridas de Toros.
ANDALUCÍA	16/6/2007	VÍCAR	ALMERÍA	0	Festejo Mixto.
ANDALUCÍA	17/6/2007	SEVILLA	SEVILLA	1	Novilladas con Picadores.
ANDALUCÍA	21/6/2007	ALGECIRAS	CÁDIZ	2	Novilladas con Picadores.
ANDALUCÍA	22/6/2007	ALGECIRAS	CÁDIZ	2	Corridas de Toros.
ANDALUCÍA	23/6/2007	ALGECIRAS	CÁDIZ	2	Corridas de Rejones con Toros.
ANDALUCÍA	23/6/2007	ALGECIRAS	CÁDIZ	2	Corridas de Toros.
ANDALUCÍA	23/6/2007	ALHAMA DE GRANADA	GRANADA	0	Festejo Mixto.
ANDALUCÍA	23/6/2007	AYAMONTE	HUELVA	3	Corridas de Toros.
ANDALUCÍA	23/6/2007	LINARES DE LA SIERRA	HUELVA	0	Festival.
ANDALUCÍA	24/6/2007	ALCALÁ LA REAL	JAÉN	0	Novilladas con Picadores.
ANDALUCÍA	24/6/2007	ALGECIRAS	CADÍZ	2	Corridas de Toros.
ANDALUCÍA	24/6/2007	BENALMÁDENA	MALAGA	3	Festejo Mixto.
ANDALUCÍA	24/6/2007	CABRA	CÓRDOBA	3	Corridas de Toros.
ANDALUCÍA	24/6/2007	TORREMOLINOS	MÁLAGA	3	Corridas de Toros.
ANDALUCÍA	25/6/2007	NAVAS DE SAN JUAN	JAÉN	3	Novilladas con Picadores.
ANDALUCÍA	26/6/2007	NAVAS DE SAN JUAN	JAÉN	3	Novilladas con Picadores.
ANDALUCÍA	27/6/2007	NAVAS DE SAN JUAN	JAÉN	3	Novilladas con Picadores.
ANDALUCÍA	28/6/2007	NAVAS DE SAN JUAN	JAÉN	3	Novilladas con Picadores.
ANDALUCÍA	29/6/2007	NAVAS DE SAN JUAN	JAÉN	3	Novilladas con Picadores.
ANDALUCÍA	30/6/2007	MOJONERA, LA	ALMERÍA	0	Festejo Mixto.
ANDALUCÍA	1/7/2007	BENALMÁDENA	MÁLAGA	3	Festejo Mixto.
ANDALUCÍA	1/7/2007	CHAUCHINA	GRANADA	0	Festejo Mixto.
ANDALUCÍA	1/7/2007	EJIDO, EL	ALMERÍA	0	Corridas de Toros.
ANDALUCÍA	1/7/2007	FUENGIROLA	MÁLAGA	3	Festejo Mixto.
ANDALUCÍA	1/7/2007	PUERTO DE SANTA MARÍA, EL	CÁDIZ	2	Novilladas con Picadores.
ANDALUCÍA	2/7/2007	ALMONTE	HUELVA	0	Festival.

Comunidad Autónoma	Fecha	Localidad	Provincia	C.P.	Festejo
ANDALUCÍA	7/7/2007	LUCENA	CÓRDOBA	3	Corridas de Toros.
ANDALUCÍA	7/7/2007	PUERTO REAL	CÁDIZ	0	Festival.
ANDALUCÍA	8/7/2007	BENALMÁDENA	MÁLAGA	3	Festejo Mixto.
ANDALUCÍA	8/7/2007	CHICLANA DE LA FRONTERA	CÁDIZ	0	Festejo Mixto.
ANDALUCÍA	8/7/2007	ESTEPONA	MÁLAGA	3	Corridas de Toros.
ANDALUCÍA	8/7/2007	PUERTO DE SANTA MARÍA, EL	CÁDIZ	2	Novilladas con Picadores.
ANDALUCÍA	8/7/2007	PUERTO REAL	CÁDIZ	0	Festival.
ANDALUCÍA	12/7/2007	MONTILLA	CÓRDOBA	0	Novilladas con Picadores.
ANDALUCÍA	13/7/2007	MONTILLA	CÓRDOBA	0	Novilladas con Picadores.
ANDALUCÍA	13/7/2007	RINCÓN DE LA VICTORIA	MÁLAGA	0	Corridas de Toros.
ANDALUCÍA	14/7/2007	MONTALBÁN DE CÓRDOBA	CÓRDOBA	0	Festejo Mixto.
ANDALUCÍA	14/7/2007	MONTILLA	CÓRDOBA	0	Novilladas con Picadores.
ANDALUCÍA	14/7/2007	MOTRIL	GRANADA	0	Rejones con Novillos.
ANDALUCÍA	14/7/2007	ROQUETAS DE MAR	ALMERÍA	0	Festejo Mixto.
ANDALUCÍA	14/7/2007	SAN FERNANDO	CÁDIZ	3	Festejo Mixto.
ANDALUCÍA	14/7/2007	VÍCAR	ALMERÍA	0	Festejo Mixto.
ANDALUCÍA	15/7/2007	BENALMÁDENA	MÁLAGA	3	Festejo Mixto.
ANDALUCÍA	15/7/2007	MARBELLA	MÁLAGA	3	Corridas de Toros.
ANDALUCÍA	15/7/2007	MONTILLA	CÓRDOBA	0	Festejo Mixto.
ANDALUCÍA	15/7/2007	PRADO DEL REY	CÁDIZ	0	Corridas de Toros.
ANDALUCÍA	15/7/2007	PUERTO DE SANTA MARÍA, EL	CÁDIZ	2	Novilladas con Picadores.
ANDALUCÍA	15/7/2007	RINCÓN DE LA VICTORIA	MÁLAGA	0	Rejones con Novillos.
ANDALUCÍA	15/7/2007	SAN FERNANDO	CÁDIZ	3	Corridas de Toros.
ANDALUCÍA	15/7/2007	ZURGENA	ALMERÍA	0	Festejo Mixto.
ANDALUCÍA	18/7/2007	ESPARTINAS	SEVILLA	3	Festejo Mixto.
ANDALUCÍA	19/7/2007	LÍNEA DE LA CONCEPCIÓN, LA	CÁDIZ	3	Festejo Mixto.
ANDALUCÍA	20/7/2007	ESPARTINAS	SEVILLA	3	Novilladas con Picadores.
ANDALUCÍA	20/7/2007	LÍNEA DE LA CONCEPCIÓN, LA	CÁDIZ	3	Corridas de Toros.
ANDALUCÍA	20/7/2007	ROQUETAS DE MAR	ALMERÍA	3	Corridas de Toros.
ANDALUCÍA	21/7/2007	ARQUILLOS	JAÉN	0	Festejo Mixto.
ANDALUCÍA	21/7/2007	CAMPILLO, EL	HUELVA	0	Novilladas con Picadores.
ANDALUCÍA	21/7/2007	LÍNEA DE LA CONCEPCIÓN, LA	CÁDIZ	3	Corridas de Toros.
ANDALUCÍA	21/7/2007	ROQUETAS DE MAR	ALMERÍA	3	Festejo Mixto.
ANDALUCÍA	21/7/2007	TARIFA	CÁDIZ	3	Rejones con Novillos.
ANDALUCÍA	22/7/2007	ATARFE	GRANADA	3	Corridas de Rejones con Toros.
ANDALUCÍA	22/7/2007	BENALMÁDENA	MÁLAGA	3	Novilladas con Picadores.
ANDALUCÍA	22/7/2007	GUARROMÁN	JAÉN	0	Festejo Mixto.
ANDALUCÍA	22/7/2007	MARBELLA	MÁLAGA	3	Corridas de Toros.
ANDALUCÍA	22/7/2007	PUERTO DE SANTA MARÍA, EL	CÁDIZ	2	Corridas de Toros.
ANDALUCÍA	22/7/2007	ROQUETAS DE MAR	ALMERÍA	3	Corridas de Toros.
ANDALUCÍA	23/7/2007	MENGÍBAR	JAÉN	0	Rejones con Novillos.
ANDALUCÍA	24/7/2007	SANTA ANA LA REAL	HUELVA	3	Festival.
ANDALUCÍA	27/7/2007	PUERTO DE SANTA MARÍA, EL	CÁDIZ	2	Corridas de Rejones con Toros.

Comunidad Autónoma	Fecha	Localidad	Provincia	C.P.	Festejo
ANDALUCÍA	28/7/2007	AZNALCÓLLAR	SEVILLA	0	Festejo Mixto.
ANDALUCÍA	28/7/2007	CAMPOFRÍO	HUELVA	3	Festejo Mixto.
ANDALUCÍA	28/7/2007	CONQUISTA	CÓRDOBA	3	Festejo Mixto.
ANDALUCÍA	28/7/2007	CONSTANTINA	SEVILLA	3	Festejo Mixto.
ANDALUCÍA	28/7/2007	TORREMOLINOS	MÁLAGA	3	Corridas de Toros.
ANDALUCÍA	28/7/2007	VÉLEZ-MÁLAGA	MÁLAGA	0	Corridas de Toros.
ANDALUCÍA	28/7/2007	VISO, EL	CÓRDOBA	0	Festival.
ANDALUCÍA	29/7/2007	ATARFE	GRANADA	3	Corridas de Toros.
ANDALUCÍA	29/7/2007	BENALMÁDENA	MÁLAGA	3	Novilladas con Picadores.
ANDALUCÍA	29/7/2007	GUIJO, EL	CÓRDOBA	0	Novilladas con Picadores.
ANDALUCÍA	29/7/2007	MARBELLA	MÁLAGA	3	Corridas de Rejones con Toros.
ANDALUCÍA	29/7/2007	PUERTO DE SANTA MARÍA, EL	CÁDIZ	2	Corridas de Toros.
ANDALUCÍA	29/7/2007	VÉLEZ-MÁLAGA	MÁLAGA	0	Novilladas con Picadores.
ANDALUCÍA	2/8/2007	BENALMÁDENA	MÁLAGA	3	Festejo Mixto.
ANDALUCÍA	2/8/2007	HUELVA	HUELVA	2	Corridas de Toros.
ANDALUCÍA	2/8/2007	MARBELLA	MÁLAGA	3	Festejo Mixto.
ANDALUCÍA	2/8/2007	PRIEGO DE CÓRDOBA	CÓRDOBA	0	Novilladas con Picadores.
ANDALUCÍA	3/8/2007	BERJA	ALMERÍA	3	Corridas de Toros.
ANDALUCÍA	3/8/2007	CASTILBLANCO DE LOS ARROYOS	SEVILLA	0	Festejo Mixto.
ANDALUCÍA	3/8/2007	HUELVA	HUELVA	2	Corridas de Toros.
ANDALUCÍA	3/8/2007	SANLÚCAR DE BARRAMEDA	CÁDIZ	3	Corridas de Toros.
ANDALUCÍA	3/8/2007	VÉLEZ-RUBIO	ALMERÍA	0	Corridas de Toros.
ANDALUCÍA	4/8/2007	CANILLAS DE ALBAIDA	MÁLAGA	0	Festejo Mixto.
ANDALUCÍA	4/8/2007	CASTILBLANCO DE LOS ARROYOS	SEVILLA	0	Festejo Mixto.
ANDALUCÍA	4/8/2007	DARRO	GRANADA	0	Festival.
ANDALUCÍA	4/8/2007	HUELVA	HUELVA	2	Corridas de Toros.
ANDALUCÍA	4/8/2007	MÁLAGA	MÁLAGA	1	Novilladas con Picadores.
ANDALUCÍA	4/8/2007	MONTILLANA	GRANADA	0	Festejo Mixto.
ANDALUCÍA	4/8/2007	NAVAS DE SAN JUAN	JAÉN	3	Festejo Mixto.
ANDALUCÍA	4/8/2007	PUERTO DE SANTA MARÍA, EL	CÁDIZ	2	Corridas de Toros.
ANDALUCÍA	4/8/2007	SAN ROQUE	CÁDIZ	0	Novilladas con Picadores.
ANDALUCÍA	5/8/2007	BENALMÁDENA	MÁLAGA	3	Novilladas con Picadores.
ANDALUCÍA	5/8/2007	ESPIEL	CÓRDOBA	0	Festejo Mixto.
ANDALUCÍA	5/8/2007	HUELVA	HUELVA	2	Corridas de Rejones con Toros.
ANDALUCÍA	5/8/2007	MÁLAGA	MÁLAGA	1	Novilladas con Picadores.
ANDALUCÍA	5/8/2007	MARBELLA	MÁLAGA	3	Corridas de Toros.
ANDALUCÍA	5/8/2007	PEGALAJAR	JAÉN	3	Novilladas con Picadores.
ANDALUCÍA	5/8/2007	PUERTO DE SANTA MARÍA, EL	CÁDIZ	2	Corridas de Toros.
ANDALUCÍA	5/8/2007	TORREMOLINOS	MÁLAGA	3	Corridas de Toros.
ANDALUCÍA	7/8/2007	CABRA	CÓRDOBA	3	Corridas de Toros.
ANDALUCÍA	8/8/2007	BELMEZ	CÓRDOBA	3	Corridas de Toros.
ANDALUCÍA	8/8/2007	MÁLAGA	MÁLAGA	1	Corridas de Toros.
ANDALUCÍA	9/8/2007	MÁLAGA	MÁLAGA	1	Corridas de Toros.
ANDALUCÍA	9/8/2007	MARBELLA	MÁLAGA	3	Festejo Mixto.

Comunidad Autónoma	Fecha	Localidad	Provincia	C.P.	Festejo
ANDALUCÍA	9/8/2007	SAN ROQUE	CÁDIZ	3	Corridas de Toros.
ANDALUCÍA	9/8/2007	VILLANUEVA DE CÓRDOBA	CÓRDOBA	3	Corridas de Toros.
ANDALUCÍA	10/8/2007	CASTILLO DE LAS GUARDAS, EL	SEVILLA	3	Corridas de Toros.
ANDALUCÍA	10/8/2007	GOR	GRANADA	3	Festival. Corridas de Rejones con Toros.
ANDALUCÍA	10/8/2007	LUCENA	CÓRDOBA	3	Corridas de Toros.
ANDALUCÍA	10/8/2007	MÁLAGA	MÁLAGA	1	Corridas de Toros.
ANDALUCÍA	10/8/2007	SAN ROQUE	CÁDIZ	3	Corridas de Toros.
ANDALUCÍA	11/8/2007	ALMONASTER LA REAL HUELVA		3	Festejo Mixto.
ANDALUCÍA	11/8/2007	ARROYOMOLINOS DE LEÓN	HUELVA	3	Rejones con Novillos.
ANDALUCÍA	11/8/2007	BAEZA	JAÉN	3	Corridas de Toros.
ANDALUCÍA	11/8/2007	BENAMEJÍ	CÓRDOBA	3	Corridas de Toros.
ANDALUCÍA	11/8/2007	CASTILLO DE LAS GUARDAS, EL	SEVILLA	3	Novilladas con Picadores.
ANDALUCÍA	11/8/2007	DIEZMA	GRANADA	0	Rejones con Novillos.
ANDALUCÍA	11/8/2007	FIÑANA	ALMERÍA	0	Festejo Mixto.
ANDALUCÍA	11/8/2007	GÉRGAL	ALMERÍA	0	Festejo Mixto. Novilladas con Picadores.
ANDALUCÍA	11/8/2007	GUARDIA DE JAÉN, LA	JAÉN	0	Corridas de Rejones con Toros.
ANDALUCÍA	11/8/2007	MÁLAGA	MÁLAGA	1	Corridas de Toros.
ANDALUCÍA	11/8/2007	MARBELLA	MÁLAGA	3	Corridas de Toros.
ANDALUCÍA	11/8/2007	MOJÁCAR	ALMERÍA	0	Festival.
ANDALUCÍA	11/8/2007	PEDRO MARTÍNEZ	GRANADA	0	Festejo Mixto.
ANDALUCÍA	11/8/2007	SAN ROQUE	CÁDIZ	3	Corridas de Toros.
ANDALUCÍA	11/8/2007	SANLÚCAR DE BARRAMEDA	CÁDIZ	3	Corridas de Toros.
ANDALUCÍA	11/8/2007	SAUCEJO, EL	SEVILLA	0	Festejo Mixto.
ANDALUCÍA	11/8/2007	VILLANUEVA DE CÓRDOBA	CÓRDOBA	3	Rejones con Novillos.
ANDALUCÍA	12/8/2007	ALBUÑÁN	GRANADA	0	Festejo Mixto. Corridas de Rejones con Toros.
ANDALUCÍA	12/8/2007	BAEZA	JAÉN	3	Corridas de Toros.
ANDALUCÍA	12/8/2007	BENALMÁDENA	MÁLAGA	3	Festejo Mixto. Novilladas con Picadores.
ANDALUCÍA	12/8/2007	CAÑETE LA REAL	MÁLAGA	0	Novilladas con Picadores.
ANDALUCÍA	12/8/2007	CASTELLAR	JAÉN	3	Festival.
ANDALUCÍA	12/8/2007	CASTILLÉJAR	GRANADA	0	Festejo Mixto.
ANDALUCÍA	12/8/2007	DIEZMA	GRANADA	0	Festival. Novilladas con Picadores.
ANDALUCÍA	12/8/2007	FERNÁN-NÚÑEZ	CÓRDOBA	0	Novilladas con Picadores.
ANDALUCÍA	12/8/2007	HUÉNEJA	GRANADA	0	Festival.
ANDALUCÍA	12/8/2007	MÁLAGA	MÁLAGA	1	Corridas de Toros.
ANDALUCÍA	12/8/2007	MOTRIL	GRANADA	3	Corridas de Toros.
ANDALUCÍA	12/8/2007	PUERTO DE SANTA MARÍA, EL	CÁDIZ	2	Corridas de Toros.
ANDALUCÍA	12/8/2007	TORREMOLINOS	MÁLAGA	3	Rejones con Novillos.
ANDALUCÍA	13/8/2007	MÁLAGA	MÁLAGA	1	Corridas de Toros.
ANDALUCÍA	14/8/2007	BAEZA	JAÉN	3	Corridas de Toros.
ANDALUCÍA	14/8/2007	CALAHORRA, LA	GRANADA	0	Festival.
ANDALUCÍA	14/8/2007	CASTELLAR	JAÉN	3	Festival.
ANDALUCÍA	14/8/2007	MÁLAGA	MÁLAGA	1	Corridas de Toros.
ANDALUCÍA	14/8/2007	PUEBLA DE GUZMÁN	HUELVA	0	Festival.
ANDALUCÍA	15/8/2007	ARJONILLA	JAÉN	0	Festejo Mixto.
ANDALUCÍA	15/8/2007	BAEZA	JAÉN	3	Corridas de Toros.

Comunidad Autónoma	Fecha	Localidad	Provincia	C.P.	Festejo
ANDALUCÍA	15/8/2007	CALAHORRA, LA	GRANADA	0	Festival.
ANDALUCÍA	15/8/2007	CASTELLAR	JAÉN	3	Festival.
ANDALUCÍA	15/8/2007	CORTES DE BAZA	GRANADA	0	Novilladas con Picadores.
ANDALUCÍA	15/8/2007	MÁLAGA	MÁLAGA	1	Corridas de Toros.
ANDALUCÍA	15/8/2007	PUERTO DE SANTA MARÍA, EL	CÁDIZ	2	Corridas de Toros.
ANDALUCÍA	15/8/2007	SEVILLA	SEVILLA	1	Corridas de Toros.
ANDALUCÍA	16/8/2007	BENALMÁDENA	MÁLAGA	3	Festejo Mixto.
ANDALUCÍA	16/8/2007	CÁRCHILES	JAÉN	0	Festival.
ANDALUCÍA	16/8/2007	MÁLAGA	MÁLAGA	1	Corridas de Toros.
ANDALUCÍA	16/8/2007	SANTISTEBAN DEL PUERTO	JAÉN	3	Festival.
ANDALUCÍA	16/8/2007	SILES	JAÉN	3	Festejo Mixto.
ANDALUCÍA	16/8/2007	VALVERDE DEL CAMINO	HUELVA	3	Corridas de Toros.
ANDALUCÍA	17/8/2007	CAMPILLOS	MÁLAGA	0	Corridas de Toros.
ANDALUCÍA	17/8/2007	DOS TORRES	CÓRDOBA	3	Rejones con Novillos.
ANDALUCÍA	17/8/2007	MÁLAGA	MÁLAGA	1	Corridas de Toros.
ANDALUCÍA	17/8/2007	PUERTO DE SANTA MARÍA, EL	CÁDIZ	2	Corridas de Rejones con Toros.
ANDALUCÍA	17/8/2007	SANTA ELENA	JAÉN	3	Festejo Mixto.
ANDALUCÍA	17/8/2007	VALVERDE DEL CAMINO	HUELVA	3	Rejones con Novillos.
ANDALUCÍA	18/8/2007	AROQUE	HUELVA	3	Festival.
ANDALUCÍA	18/8/2007	CABRA DEL SANTO CRISTO	JAÉN	0	Festival.
ANDALUCÍA	18/8/2007	CAZALLA DE LA SIERRA	SEVILLA	3	Rejones con Novillos.
ANDALUCÍA	18/8/2007	ESTEPONA	MÁLAGA	3	Corridas de Toros.
ANDALUCÍA	18/8/2007	FUENTE PALMERA	CÓRDOBA	0	Festejo Mixto.
ANDALUCÍA	18/8/2007	GUADIX	GRANADA	0	Festejo Mixto.
ANDALUCÍA	18/8/2007	GÜEJAR SIERRA	GRANADA	0	Festejo Mixto.
ANDALUCÍA	18/8/2007	MÁLAGA	MÁLAGA	1	Corridas de Toros.
ANDALUCÍA	18/8/2007	PUERTO SERRANO	CÁDIZ	0	Festejo Mixto.
ANDALUCÍA	18/8/2007	SANTISTEBAN DEL PUERTO	JAÉN	3	Festejo Mixto.
ANDALUCÍA	18/8/2007	TARIFA	CÁDIZ	3	Corridas de Toros.
ANDALUCÍA	18/8/2007	VALVERDE DEL CAMINO	HUELVA	3	Corridas de Toros.
ANDALUCÍA	19/8/2007	ALMERÍA	ALMERÍA	2	Novilladas con Picadores.
ANDALUCÍA	19/8/2007	BENALMÁDENA	MÁLAGA	3	Festejo Mixto.
ANDALUCÍA	19/8/2007	GÜEJAR SIERRA	GRANADA	0	Corridas de Toros.
ANDALUCÍA	19/8/2007	LÁCHAR	GRANADA	0	Festejo Mixto.
ANDALUCÍA	19/8/2007	LOPERA	JAÉN	0	Festejo Mixto.
ANDALUCÍA	19/8/2007	MÁLAGA	MÁLAGA	1	Corridas de Rejones con Toros.
ANDALUCÍA	19/8/2007	MÁLAGA	MÁLAGA	1	Corridas de Toros.
ANDALUCÍA	19/8/2007	MARBELLA	MÁLAGA	3	Corridas de Toros.
ANDALUCÍA	19/8/2007	PUERTO DE SANTA MARÍA, EL	CÁDIZ	2	Corridas de Toros.
ANDALUCÍA	19/8/2007	SANTA ELENA	JAÉN	3	Festejo Mixto.
ANDALUCÍA	20/8/2007	ALMERÍA	ALMERÍA	2	Corridas de Toros.
ANDALUCÍA	20/8/2007	MÁLAGA	MÁLAGA	1	Corridas de Toros.
ANDALUCÍA	21/8/2007	ALMERÍA	ALMERÍA	2	Corridas de Toros.
ANDALUCÍA	22/8/2007	ALMERÍA	ALMERÍA	2	Corridas de Toros.
ANDALUCÍA	22/8/2007	ANTEQUERA	MÁLAGA	3	Corridas de Toros.

Comunidad Autónoma	Fecha	Localidad	Provincia	C.P.	Festejo
ANDALUCÍA	23/8/2007	ALMERÍA	ALMERÍA	2	Festejo Mixto.
ANDALUCÍA	23/8/2007	ANTEQUERA	MÁLAGA	3	Corridas de Toros.
ANDALUCÍA	23/8/2007	HUELMA	JAÉN	0	Corridas de Toros.
ANDALUCÍA	23/8/2007	MARTOS	JAÉN	3	Corridas de Toros.
ANDALUCÍA	23/8/2007	SABIOTE	JAÉN	3	Corridas de Toros.
ANDALUCÍA	24/8/2007	ALMERÍA	ALMERÍA	2	Corridas de Toros.
ANDALUCÍA	24/8/2007	ANTEQUERA	MÁLAGA	3	Corridas de Toros.
ANDALUCÍA	24/8/2007	ARJONA	JAÉN	0	Festival.
ANDALUCÍA	24/8/2007	CONSTANTINA	SEVILLA	3	Corridas de Toros.
ANDALUCÍA	24/8/2007	MARTOS	JAÉN	3	Rejones con Novillos.
ANDALUCÍA	24/8/2007	SABIOTE	JAÉN	3	Rejones con Novillos.
ANDALUCÍA	25/8/2007	ALBONDÓN	GRANADA	0	Festejo Mixto.
ANDALUCÍA	25/8/2007	ALMERÍA	ALMERÍA	2	Corridas de Toros.
ANDALUCÍA	25/8/2007	ANTEQUERA	MÁLAGA	3	Corridas de Toros.
ANDALUCÍA	25/8/2007	CARDEÑA	CÓRDOBA	0	Festival.
ANDALUCÍA	25/8/2007	CONSTANTINA	SEVILLA	3	Rejones con Novillos.
ANDALUCÍA	25/8/2007	CORTES DE LA FRONTERA	MÁLAGA	3	Festival.
ANDALUCÍA	25/8/2007	MARTOS	JAÉN	3	Corridas de Toros.
ANDALUCÍA	25/8/2007	QUESADA	JAÉN	0	Festival.
ANDALUCÍA	26/8/2007	ANTEQUERA	MÁLAGA	3	Corridas de Rejones con Toros.
ANDALUCÍA	26/8/2007	ARACENA	HUELVA	3	Corridas de Toros.
ANDALUCÍA	26/8/2007	BENALMÁDENA	MÁLAGA	3	Novilladas con Picadores.
ANDALUCÍA	26/8/2007	COGOLLOS DE GUADIX	GRANADA	0	Rejones con Novillos.
ANDALUCÍA	26/8/2007	CONSTANTINA	SEVILLA	3	Corridas de Toros.
ANDALUCÍA	26/8/2007	ESTEPONA	MÁLAGA	3	Festejo Mixto.
ANDALUCÍA	26/8/2007	MARBELLA	MÁLAGA	3	Rejones con Novillos.
ANDALUCÍA	26/8/2007	OLVERA	CÁDIZ	0	Festejo Mixto.
ANDALUCÍA	26/8/2007	SANLÚCAR DE BARRAMEDA	CÁDIZ	3	Corridas de Toros.
ANDALUCÍA	26/8/2007	SANTA OLALLA DEL CALA	HUELVA	3	Rejones con Novillos.
ANDALUCÍA	27/8/2007	POZOBLANCO	CÓRDOBA	3	Corridas de Toros.
ANDALUCÍA	28/8/2007	LINARES	JAÉN	2	Corridas de Toros.
ANDALUCÍA	28/8/2007	POZOBLANCO	CÓRDOBA	3	Corridas de Toros.
ANDALUCÍA	29/8/2007	AGUILAR DE LA FRONTERA	CÓRDOBA	0	Festival.
ANDALUCÍA	29/8/2007	LINARES	JAÉN	2	Corridas de Toros.
ANDALUCÍA	29/8/2007	POZOBLANCO	CÓRDOBA	3	Corridas de Toros.
ANDALUCÍA	30/8/2007	LINARES	JAÉN	2	Corridas de Toros.
ANDALUCÍA	30/8/2007	LOJA	GRANADA	0	Corridas de Toros.
ANDALUCÍA	30/8/2007	POZOBLANCO	CÓRDOBA	3	Corridas de Rejones con Toros.
ANDALUCÍA	31/8/2007	LINARES	JAÉN	2	Corridas de Rejones con Toros.
ANDALUCÍA	1/9/2007	BOSQUE, EL	CÁDIZ	3	Corridas de Toros.
ANDALUCÍA	1/9/2007	CAMPOTÉJAR	GRANADA	0	Rejones con Novillos.
ANDALUCÍA	1/9/2007	GUADIX	GRANADA	0	Corridas de Toros.
ANDALUCÍA	1/9/2007	PEAL DE BECERRO	JAÉN	0	Corridas de Toros.
ANDALUCÍA	1/9/2007	ZUFRE	HUELVA	3	Festival.
ANDALUCÍA	2/9/2007	DÚRCAL	GRANADA	0	Festejo Mixto.
ANDALUCÍA	2/9/2007	GUADALCANAL	SEVILLA	0	Festival.
ANDALUCÍA	2/9/2007	JÓDAR	JAÉN	0	Festejo Mixto.

Comunidad Autónoma	Fecha	Localidad	Provincia	C.P.	Festejo
ANDALUCÍA	2/9/2007	VILLALUENGA DEL ROSARIO	CÁDIZ	3	Festejo Mixto.
ANDALUCÍA	3/9/2007	VALDEPEÑAS DE JAÉN	JAÉN	0	Festejo Mixto.
ANDALUCÍA	4/9/2007	HIGUERA DE LA SIERRA	HUELVA	3	Corridas de Toros.
ANDALUCÍA	4/9/2007	PORCUNA	JAÉN	0	Corridas de Toros.
ANDALUCÍA	5/9/2007	CHILLUÉVAR	JAÉN	0	Festival.
ANDALUCÍA	5/9/2007	PORCUNA	JAÉN	0	Rejones con Novillos. Novilladas con Picadores.
ANDALUCÍA	6/9/2007	CÓRDOBA	CÓRDOBA	1	Corridas de Toros.
ANDALUCÍA	6/9/2007	MONTORO	CÓRDOBA	3	Corridas de Toros.
ANDALUCÍA	6/9/2007	TORREMOLINOS	MÁLAGA	3	Festejo Mixto.
ANDALUCÍA	7/9/2007	ALGABA, LA	SEVILLA	0	Rejones con Novillos.
ANDALUCÍA	7/9/2007	ALMODÓVAR DEL RÍO	CÓRDOBA	0	Festival. Novilladas con Picadores.
ANDALUCÍA	7/9/2007	CASTELLAR	JAÉN	3	Corridas de Toros. Novilladas con Picadores.
ANDALUCÍA	7/9/2007	ESPARTINAS	SEVILLA	3	Corridas de Toros. Novilladas con Picadores.
ANDALUCÍA	7/9/2007	GUILLENA	SEVILLA	3	Corridas de Rejones con Toros.
ANDALUCÍA	7/9/2007	MONTORO	CÓRDOBA	3	Corridas de Toros.
ANDALUCÍA	7/9/2007	PRIEGO DE CÓRDOBA	CÓRDOBA	0	Festejo Mixto.
ANDALUCÍA	8/9/2007	ALGABA, LA	SEVILLA	0	Festejo Mixto.
ANDALUCÍA	8/9/2007	ANDÚJAR	JAÉN	3	Corridas de Toros.
ANDALUCÍA	8/9/2007	AYAMONTE	HUELVA	3	Corridas de Toros.
ANDALUCÍA	8/9/2007	LUCENA	CÓRDOBA	3	Corridas de Toros.
ANDALUCÍA	8/9/2007	RONDA	MÁLAGA	3	Corridas de Toros.
ANDALUCÍA	8/9/2007	VILLANUEVA DEL ARZOBISPO	JAÉN	3	Corridas de Toros.
ANDALUCÍA	8/9/2007	ZALAMEA LA REAL	HUELVA	3	Corridas de Toros.
ANDALUCÍA	9/9/2007	ADRA	ALMERÍA	0	Festejo Mixto. Corridas de Rejones con Toros.
ANDALUCÍA	9/9/2007	ANDÚJAR	JAÉN	3	Corridas de Rejones con Toros.
ANDALUCÍA	9/9/2007	ANTEQUERA	MÁLAGA	3	Festejo Mixto.
ANDALUCÍA	9/9/2007	ESPARTINAS	SEVILLA	3	Festival.
ANDALUCÍA	9/9/2007	FUENTE DE PIEDRA	MÁLAGA	0	Festival. Novilladas con Picadores.
ANDALUCÍA	9/9/2007	OSUNA	SEVILLA	3	Novilladas con Picadores.
ANDALUCÍA	9/9/2007	OTURA	GRANADA	0	Festejo Mixto. Corridas de Rejones con Toros.
ANDALUCÍA	9/9/2007	RONDA	MÁLAGA	3	Corridas de Rejones con Toros. Novilladas con Picadores.
ANDALUCÍA	9/9/2007	SEVILLA	SEVILLA	1	Novilladas con Picadores.
ANDALUCÍA	9/9/2007	TARIFA	CÁDIZ	3	Corridas de Toros. Novilladas con Picadores.
ANDALUCÍA	9/9/2007	VILLA DEL RÍO	CÓRDOBA	0	Novilladas con Picadores.
ANDALUCÍA	9/9/2007	VILLANUEVA DEL ARZOBISPO	JAÉN	3	Rejones con Novillos.
ANDALUCÍA	9/9/2007	ZALAMEA LA REAL	HUELVA	3	Rejones con Novillos. Novilladas con Picadores.
ANDALUCÍA	10/9/2007	ANDÚJAR	JAÉN	3	Novilladas con Picadores.
ANDALUCÍA	10/9/2007	MOGUER	HUELVA	0	Corridas de Toros.
ANDALUCÍA	11/9/2007	JEREZ DEL MARQUESADO	GRANADA	0	Festival. Corridas de Rejones con Toros.
ANDALUCÍA	11/9/2007	MOGUER	HUELVA	0	Corridas de Rejones con Toros.
ANDALUCÍA	12/9/2007	ALGABA, LA	SEVILLA	0	Rejones con Novillos.
ANDALUCÍA	12/9/2007	BAZA	GRANADA	3	Corridas de Toros. Novilladas con Picadores.
ANDALUCÍA	12/9/2007	MONTORO	CÓRDOBA	3	Novilladas con Picadores.
ANDALUCÍA	12/9/2007	VILLACARRILLO	JAÉN	3	Corridas de Toros.

<u>Comunidad Autónoma</u>	<u>Fecha</u>	<u>Localidad</u>	<u>Provincia</u>	<u>C.P.</u>	<u>Festejo</u>
ANDALUCÍA	13/9/2007	BAZA	GRANADA	3	Festejo Mixto.
ANDALUCÍA	13/9/2007	CORTEGANA	HUELVA	3	Rejones con Novillos.
ANDALUCÍA	14/9/2007	CORTEGANA	HUELVA	3	Corridas de Toros.
ANDALUCÍA	14/9/2007	ECIJA	SEVILLA	3	Festejo Mixto.
ANDALUCÍA	14/9/2007	LEBRIJA	SEVILLA	0	Festejo Mixto.
ANDALUCÍA	14/9/2007	VALLE DEL ZALABÍ	GRANADA	3	Festejo Mixto.
ANDALUCÍA	15/9/2007	ECIJA	SEVILLA	3	Corridas de Toros.
ANDALUCÍA	15/9/2007	GUADAHORTUNA	GRANADA	0	Festejo Mixto.
ANDALUCÍA	15/9/2007	LEBRIJA	SEVILLA	0	Festejo Mixto.
ANDALUCÍA	15/9/2007	SANLÚCAR DE BARRAMEDA	CÁDIZ	3	Festival.
ANDALUCÍA	15/9/2007	UBRIQUE	CÁDIZ	3	Corridas de Toros.
ANDALUCÍA	16/9/2007	LANTEIRA	GRANADA	0	Festival.
ANDALUCÍA	16/9/2007	LÁJAR DE ANDARAX	ALMERÍA	3	Festejo Mixto.
ANDALUCÍA	16/9/2007	MORÓN DE LA FRONTERA	SEVILLA	3	Corridas de Toros.
ANDALUCÍA	16/9/2007	SEVILLA	SEVILLA	1	Novilladas con Picadores.
ANDALUCÍA	16/9/2007	TÍJOLA	ALMERÍA	0	Festejo Mixto.
ANDALUCÍA	16/9/2007	TORREMOLINOS	MÁLAGA	3	Rejones con Novillos.
ANDALUCÍA	16/9/2007	VILLACARRILLO	JÁEN	3	Rejones con Novillos.
ANDALUCÍA	18/9/2007	CAZORLA	JÁEN	3	Corridas de Toros.
ANDALUCÍA	19/9/2007	BEAS DE SEGURA	JAÉN	0	Novilladas con Picadores.
ANDALUCÍA	22/9/2007	CIJUELA	GRANADA	0	Festejo Mixto.
ANDALUCÍA	22/9/2007	PUERTA DE SEGURA, LA	JAÉN	0	Novilladas con Picadores.
ANDALUCÍA	22/9/2007	TORRE DEL CAMPO	JAÉN	0	Festejo Mixto.
ANDALUCÍA	22/9/2007	TORRES	JAÉN	3	Festival.
ANDALUCÍA	22/9/2007	VERA	ALMERÍA	3	Corridas de Toros.
ANDALUCÍA	23/9/2007	ARACENA	HUELVA	3	Corridas de Rejones con Toros.
ANDALUCÍA	23/9/2007	BENALMÁDENA	MÁLAGA	3	Festejo Mixto.
ANDALUCÍA	23/9/2007	MARBELLA	MÁLAGA	3	Festejo Mixto.
ANDALUCÍA	23/9/2007	SANTO TOMÉ	JAÉN	0	Festival.
ANDALUCÍA	23/9/2007	SEVILLA	SEVILLA	1	Novilladas con Picadores.
ANDALUCÍA	23/9/2007	VERA	ALMERÍA	3	Corridas de Rejones con Toros.
ANDALUCÍA	23/9/2007	VILLAMARTÍN	CÁDIZ	0	Corridas de Toros.
ANDALUCÍA	24/9/2007	ALCALÁ LA REAL	JAÉN	0	Festejo Mixto.
ANDALUCÍA	25/9/2007	VERA	ALMERÍA	3	Corridas de Toros.
ANDALUCÍA	28/9/2007	TORREMOLINOS	MÁLAGA	3	Corridas de Toros.
ANDALUCÍA	29/9/2007	ORGIVA	GRANADA	0	Festejo Mixto.
ANDALUCÍA	29/9/2007	SEVILLA	SEVILLA	1	Corridas de Toros.
ANDALUCÍA	29/9/2007	UBEDA	JAÉN	3	Corridas de Toros.
ANDALUCÍA	29/9/2007	VÉLEZ-MÁLAGA	MÁLAGA	0	Festejo Mixto.
ANDALUCÍA	30/9/2007	ARCOS DE LA FRONTERA	CÁDIZ	0	Corridas de Toros.
ANDALUCÍA	30/9/2007	BENALMÁDENA	MÁLAGA	3	Festejo Mixto.
ANDALUCÍA	30/9/2007	GRANADA	GRANADA	2	Novilladas con Picadores.
ANDALUCÍA	30/9/2007	GRANADA	GRANADA	2	Corridas de Toros.
ANDALUCÍA	30/9/2007	SEVILLA	SEVILLA	1	Corridas de Toros.
ANDALUCÍA	30/9/2007	UBEDA	JAÉN	3	Corridas de Toros.
ANDALUCÍA	30/9/2007	VÉLEZ-MÁLAGA	MÁLAGA	0	Festejo Mixto.
ANDALUCÍA	3/10/2007	UBEDA	JAÉN	3	Corridas de Rejones con Toros.

Comunidad Autónoma	Fecha	Localidad	Provincia	C.P.	Festejo
ANDALUCÍA	4/10/2007	UBEDA	JAÉN	3	Corridas de Toros.
ANDALUCÍA	5/10/2007	ALGABA, LA	SEVILLA	3	Corridas de Toros.
ANDALUCÍA	5/10/2007	LANTEJUELA, LA	SEVILLA	0	Festejo Mixto.
ANDALUCÍA	6/10/2007	ARROYO DEL OJANCO	JAÉN	0	Rejones con Novillos.
ANDALUCÍA	6/10/2007	CUERVO DE SEVILLA, EL	SEVILLA	0	Festejo Mixto.
ANDALUCÍA	6/10/2007	MACAEL	ALMERÍA	0	Corridas de Toros.
ANDALUCÍA	6/10/2007	MANCHA REAL	JAÉN	0	Festejo Mixto.
ANDALUCÍA	6/10/2007	ROQUETAS DE MAR	ALMERÍA	3	Corridas de Toros.
ANDALUCÍA	6/10/2007	SEGURA DE LA SIERRA	JAÉN	3	Festival.
ANDALUCÍA	6/10/2007	VILLANUEVA DEL ROSARIO	MÁLAGA	0	Festejo Mixto.
ANDALUCÍA	7/10/2007	ALGABA, LA	SEVILLA	3	Corridas de Rejones con Toros.
ANDALUCÍA	7/10/2007	BENALMÁDENA	MÁLAGA	3	Festejo Mixto.
ANDALUCÍA	7/10/2007	FUENGIROLA	MÁLAGA	3	Corridas de Toros.
ANDALUCÍA	7/10/2007	MANCHA REAL	JAÉN	0	Novilladas con Picadores.
ANDALUCÍA	7/10/2007	ROCIANA DEL CONDADO	HUELVA	0	Festival.
ANDALUCÍA	7/10/2007	SEVILLA	SEVILLA	1	Novilladas con Picadores.
ANDALUCÍA	7/10/2007	TURRE	ALMERÍA	0	Festejo Mixto.
ANDALUCÍA	8/10/2007	SEGURA DE LA SIERRA	JAÉN	3	Festival.
ANDALUCÍA	12/10/2007	FUENGIROLA	MÁLAGA	3	Corridas de Toros.
ANDALUCÍA	12/10/2007	JAÉN	JAÉN	2	Corridas de Rejones con Toros.
ANDALUCÍA	12/10/2007	PEZA, LA	GRANADA	0	Novilladas con Picadores.
ANDALUCÍA	12/10/2007	SEVILLA	SEVILLA	1	Corridas de Toros.
ANDALUCÍA	12/10/2007	UGÍJAR	GRANADA	0	Festejo Mixto.
ANDALUCÍA	13/10/2007	JAÉN	JAÉN	2	Corridas de Toros.
ANDALUCÍA	13/10/2007	PEZA, LA	GRANADA	0	Festival.
ANDALUCÍA	13/10/2007	SEGURA DE LA SIERRA	JAÉN	0	Novilladas con Picadores.
ANDALUCÍA	13/10/2007	VILLANUEVA DEL RÍO Y MINAS	SEVILLA	0	Festival.
ANDALUCÍA	14/10/2007	BENALMÁDENA	MÁLAGA	3	Festival.
ANDALUCÍA	14/10/2007	ESPARTINAS	SEVILLA	3	Festival.
ANDALUCÍA	14/10/2007	FUENGIROLA	MÁLAGA	3	Corridas de Rejones con Toros.
ANDALUCÍA	14/10/2007	JAÉN	JAÉN	2	Corridas de Toros.
ANDALUCÍA	14/10/2007	PEZA, LA	GRANADA	0	Festival.
ANDALUCÍA	15/10/2007	JAÉN	JAÉN	2	Corridas de Toros.
ANDALUCÍA	16/10/2007	JAÉN	JAÉN	2	Novilladas con Picadores.
ANDALUCÍA	18/10/2007	JAÉN	JAÉN	2	Corridas de Toros.
ANDALUCÍA	20/10/2007	HUÉSCAR	GRANADA	3	Corridas de Toros.
ANDALUCÍA	20/10/2007	MARBELLA	MÁLAGA	0	Corridas de Toros.
ANDALUCÍA	20/10/2007	UBRIQUE	CÁDIZ	3	Festival.
ANDALUCÍA	21/10/2007	CANTILLANA	SEVILLA	3	Festival.
ANDALUCÍA	21/10/2007	HUÉRCAL DE ALMERÍA	ALMERÍA	3	Festejo Mixto.
ANDALUCÍA	21/10/2007	HUÉRCAL-OVERA	ALMERÍA	3	Corridas de Toros.
ANDALUCÍA	21/10/2007	MARBELLA	MÁLAGA	3	Festejo Mixto.
ANDALUCÍA	21/10/2007	SANLÚCAR DE BARRAMEDA	CÁDIZ	3	Festival.
ANDALUCÍA	27/10/2007	HIGUERA DE LA SIERRA	HUELVA	3	Festival.

Comunidad Autónoma	Fecha	Localidad	Provincia	C.P.	Festejo
ANDALUCÍA	28/10/2007	MARBELLA	MÁLAGA	3	Festejo Mixto.
ANDALUCÍA	28/10/2007	TRIGUEROS	HUELVA	0	Festival.
ANDALUCÍA	16/12/2007	ATARFE	GRANADA	3	Festival.
ANDALUCÍA	16/12/2007	UTRERA	SEVILLA	0	Festival.
ANDALUCÍA	30/12/2007	BENALMÁDENA	MÁLAGA	3	Festival.
ARAGÓN	14/4/2007	HUESCA	HUESCA	2	Festival.
ARAGÓN	21/4/2007	ZARAGOZA	ZARAGOZA	1	Corridas de Rejones con Toros.
ARAGÓN	22/4/2007	ZARAGOZA	ZARAGOZA	1	Corridas de Toros.
ARAGÓN	23/4/2007	ZARAGOZA	ZARAGOZA	1	Corridas de Toros.
ARAGÓN	29/4/2007	ZARAGOZA	ZARAGOZA	1	Novilladas con Picadores.
ARAGÓN	13/5/2007	ZARAGOZA	ZARAGOZA	1	Novilladas con Picadores.
ARAGÓN	27/5/2007	ZARAGOZA	ZARAGOZA	1	Novilladas con Picadores.
ARAGÓN	2/6/2007	ALCORISA	TERUEL	3	Festival.
ARAGÓN	2/6/2007	MUELA , LA	ZARAGOZA	3	Corridas de Toros.
ARAGÓN	3/6/2007	ZARAGOZA	ZARAGOZA	1	Novilladas con Picadores.
ARAGÓN	9/6/2007	MUELA , LA	ZARAGOZA	3	Corridas de Rejones con Toros.
ARAGÓN	16/6/2007	MUELA , LA	ZARAGOZA	3	Corridas de Toros.
ARAGÓN	17/6/2007	ZARAGOZA	ZARAGOZA	1	Novilladas con Picadores.
ARAGÓN	24/6/2007	EJEA DE LOS CABALLEROS	ZARAGOZA	3	Rejones con Novillos.
ARAGÓN	30/6/2007	MUELA , LA	ZARAGOZA	3	Corridas de Toros.
ARAGÓN	10/8/2007	HUESCA	HUESCA	2	Corridas de Toros.
ARAGÓN	11/8/2007	HUESCA	HUESCA	2	Corridas de Toros.
ARAGÓN	12/8/2007	HUESCA	HUESCA	2	Corridas de Toros.
ARAGÓN	13/8/2007	HUESCA	HUESCA	2	Corridas de Toros.
ARAGÓN	14/8/2007	HUESCA	HUESCA	2	Corridas de Rejones con Toros.
ARAGÓN	15/8/2007	CALAMOCHA	TERUEL	3	Corridas de Toros.
ARAGÓN	15/8/2007	CALATAYUD	ZARAGOZA	3	Corridas de Toros.
ARAGÓN	17/8/2007	BRONCHALES	TERUEL	3	Festival.
ARAGÓN	17/8/2007	CALAMOCHA	TERUEL	3	Rejones con Novillos.
ARAGÓN	17/8/2007	CALATAYUD	ZARAGOZA	3	Corridas de Toros.
ARAGÓN	17/8/2007	CELLA	TERUEL	3	Novilladas con Picadores.
ARAGÓN	18/8/2007	CALANDA	TERUEL	3	Novilladas con Picadores.
ARAGÓN	18/8/2007	CELLA	TERUEL	3	Corridas de Toros.
ARAGÓN	19/8/2007	CELLA	TERUEL	3	Rejones con Novillos.
ARAGÓN	26/8/2007	EJEA DE LOS CABALLEROS	ZARAGOZA	3	Corridas de Toros.
ARAGÓN	26/8/2007	MONREAL DEL CAMPO	TERUEL	P	Rejones con Novillos.
ARAGÓN	28/8/2007	TARAZONA	ZARAGOZA	3	Corridas de Toros.
ARAGÓN	29/8/2007	EJEA DE LOS CABALLEROS	ZARAGOZA	3	Corridas de Rejones con Toros.
ARAGÓN	29/8/2007	TARAZONA	ZARAGOZA	3	Corridas de Toros.
ARAGÓN	31/8/2007	EJEA DE LOS CABALLEROS	ZARAGOZA	3	Corridas de Toros.
ARAGÓN	31/8/2007	TARAZONA	ZARAGOZA	3	Festejo Mixto.
ARAGÓN	1/9/2007	EJEA DE LOS CABALLEROS	ZARAGOZA	3	Corridas de Toros.
ARAGÓN	2/9/2007	EJEA DE LOS CABALLEROS	ZARAGOZA	3	Novilladas con Picadores.

Comunidad Autónoma	Fecha	Localidad	Provincia	C.P.	Festejo
ARAGÓN	8/9/2007	ALCAÑIZ	TERUEL	3	Corridas de Toros.
ARAGÓN	8/9/2007	ANDORRA	TERUEL	3	Novilladas con Picadores.
ARAGÓN	8/9/2007	ATECA	ZARAGOZA	3	Corridas de Toros.
ARAGÓN	8/9/2007	BARBASTRO	HUESCA	3	Corridas de Toros.
ARAGÓN	9/9/2007	ALCAÑIZ	TERUEL	3	Novilladas con Picadores.
ARAGÓN	9/9/2007	ANDORRA	TERUEL	3	Rejones con Novillos.
ARAGÓN	9/9/2007	CALATAYUD	ZARAGOZA	3	Corridas de Toros.
ARAGÓN	14/9/2007	ARIZA	ZARAGOZA	3	Corridas de Rejones con Toros.
ARAGÓN	15/9/2007	ARIZA	ZARAGOZA	3	Corridas de Toros.
ARAGÓN	16/9/2007	ALCORISA	TERUEL	3	Corridas de Toros.
ARAGÓN	22/9/2007	ALAGON	ZARAGOZA	3	Novilladas con Picadores.
ARAGÓN	22/9/2007	ALBALATE DEL ARZOBISPO	TERUEL	3	Festival.
ARAGÓN	23/9/2007	ALBALATE DEL ARZOBISPO	TERUEL	3	Rejones con Novillos.
ARAGÓN	5/10/2007	ZARAGOZA	ZARAGOZA	1	Corridas de Toros.
ARAGÓN	6/10/2007	ZARAGOZA	ZARAGOZA	1	Corridas de Toros.
ARAGÓN	7/10/2007	ZARAGOZA	ZARAGOZA	1	Corridas de Rejones con Toros.
ARAGÓN	8/10/2007	ZARAGOZA	ZARAGOZA	1	Corridas de Toros.
ARAGÓN	9/10/2007	ZARAGOZA	ZARAGOZA	1	Corridas de Toros.
ARAGÓN	10/10/2007	ZARAGOZA	ZARAGOZA	1	Corridas de Toros.
ARAGÓN	11/10/2007	ZARAGOZA	ZARAGOZA	1	Corridas de Toros.
ARAGÓN	12/10/2007	CALANDA	TERUEL	3	Corridas de Toros.
ARAGÓN	12/10/2007	ZARAGOZA	ZARAGOZA	1	Corridas de Toros.
ARAGÓN	13/10/2007	CALANDA	TERUEL	3	Corridas de Toros.
ARAGÓN	13/10/2007	ZARAGOZA	ZARAGOZA	1	Corridas de Toros.
ARAGÓN	14/10/2007	ZARAGOZA	ZARAGOZA	1	Corridas de Toros.
ARAGÓN	21/10/2007	ZARAGOZA	ZARAGOZA	1	Novilladas con Picadores.
ASTURIAS	9/8/2007	GIJÓN	ASTURIAS	2	Novilladas con Picadores.
ASTURIAS	10/8/2007	GIJÓN	ASTURIAS	2	Corridas de Toros.
ASTURIAS	11/8/2007	GIJÓN	ASTURIAS	2	Corridas de Toros.
ASTURIAS	12/8/2007	GIJÓN	ASTURIAS	2	Corridas de Toros.
ASTURIAS	13/8/2007	GIJÓN	ASTURIAS	2	Corridas de Toros.
ASTURIAS	15/8/2007	GIJÓN	ASTURIAS	2	Corridas de Toros.
ASTURIAS	21/9/2007	OVIEDO	ASTURIAS	2	Corridas de Toros.
BALEARES	24/6/2007	MURO	ISLAS BALEARES	3	Corridas de Toros.
BALEARES	12/7/2007	PALMA	ISLAS BALEARES	2	Corridas de Toros.
BALEARES	19/7/2007	PALMA	ISLAS BALEARES	2	Rejones con Novillos.
BALEARES	25/7/2007	ALCUDIA	ISLAS BALEARES	3	Festival.
BALEARES	29/7/2007	INCA	ISLAS BALEARES	3	Corridas de Toros.
BALEARES	9/8/2007	PALMA	ISLAS BALEARES	2	Rejones con Novillos.
BALEARES	16/8/2007	PALMA	ISLAS BALEARES	2	Corridas de Toros.
BALEARES	6/12/2007	ALCUDIA	ISLAS BALEARES	3	Festival.
CANTABRIA	7/7/2007	CASTRO URDIALES	CANTABRIA	3	Novilladas con Picadores.
CANTABRIA	20/7/2007	SANTANDER	CANTABRIA	2	Novilladas con Picadores.
CANTABRIA	21/7/2007	SANTANDER	CANTABRIA	2	Corridas de Toros.
CANTABRIA	22/7/2007	SANTANDER	CANTABRIA	2	Corridas de Rejones con Toros.
CANTABRIA	23/7/2007	SANTANDER	CANTABRIA	2	Corridas de Toros.

<u>Comunidad Autónoma</u>	<u>Fecha</u>	<u>Localidad</u>	<u>Provincia</u>	<u>C.P.</u>	<u>Festejo</u>
CANTABRIA	25/7/2007	SANTANDER	CANTABRIA	2	Corridas de Toros.
CANTABRIA	26/7/2007	SANTANDER	CANTABRIA	2	Corridas de Toros.
CANTABRIA	27/7/2007	SANTANDER	CANTABRIA	2	Corridas de Toros.
CANTABRIA	28/7/2007	SANTANDER	CANTABRIA	2	Corridas de Toros.
CANTABRIA	29/7/2007	SANTANDER	CANTABRIA	2	Corridas de Toros.
CANTABRIA	4/8/2007	CASTRO URDIALES	CANTABRIA	3	Rejones con Novillos.
CANTABRIA	15/8/2007	RASINES	CANTABRIA	3	Festival.
CANTABRIA	7/9/2007	AMPUERO	CANTABRIA	3	Novilladas con Picadores.
CANTABRIA	8/9/2007	AMPUERO	CANTABRIA	3	Novilladas con Picadores.
CANTABRIA	8/9/2007	SANTOÑA	CANTABRIA	3	Corridas de Toros.
CANTABRIA	9/9/2007	SANTOÑA	CANTABRIA	3	Corridas de Toros.
CANTABRIA	15/9/2007	AMPUERO	CANTABRIA	3	Rejones con Novillos.
CASTILLA LA MANCHA	20/1/2007	LA PUEBLA DE MONTALBAN	TOLEDO	P	Novilladas con Picadores.
CASTILLA LA MANCHA	21/1/2007	BELVIS DE LA JARA	TOLEDO	P	Corridas de Toros.
CASTILLA LA MANCHA	3/2/2007	PEPINO	TOLEDO	P	Festival.
CASTILLA LA MANCHA	11/2/2007	TOBARRA	ALBACETE	3	Novilladas con Picadores.
CASTILLA LA MANCHA	17/2/2007	RECAS	TOLEDO	P	Novilladas con Picadores.
CASTILLA LA MANCHA	18/2/2007	ALAMEDA DE LA SAGRA	TOLEDO	P	Novilladas con Picadores.
CASTILLA LA MANCHA	18/2/2007	TOBARRA	ALBACETE	3	Novilladas con Picadores.
CASTILLA LA MANCHA	24/2/2007	PEÑAS DE SAN PEDRO	ALBACETE	3	Novilladas con Picadores.
CASTILLA LA MANCHA	25/2/2007	TOBARRA	ALBACETE	3	Novilladas con Picadores.
CASTILLA LA MANCHA	4/3/2007	BARCIENCE	TOLEDO	P	Festival.
CASTILLA LA MANCHA	4/3/2007	ONTUR	ALBACETE	P	Novilladas con Picadores.
CASTILLA LA MANCHA	4/3/2007	TOBARRA	ALBACETE	3	Novilladas con Picadores.
CASTILLA LA MANCHA	10/3/2007	DAIMIEL	CIUDAD REAL	3	Festejo Mixto.
CASTILLA LA MANCHA	10/3/2007	EL BONILLO	ALBACETE	3	Corridas de Toros.
CASTILLA LA MANCHA	11/3/2007	TOBARRA	ALBACETE	3	Novilladas con Picadores.
CASTILLA LA MANCHA	17/3/2007	CASAS DE LAZARO	ALBACETE	3	Festival.
CASTILLA LA MANCHA	17/3/2007	LA SOLANA	CIUDAD REAL	3	Corridas de Toros.
CASTILLA LA MANCHA	18/3/2007	JADRAQUE	GUADALAJARA	3	Corridas de Toros.
CASTILLA LA MANCHA	19/3/2007	ONTUR	ALBACETE	P	Novilladas con Picadores.
CASTILLA LA MANCHA	19/3/2007	ONTUR	ALBACETE	P	Corridas de Toros.
CASTILLA LA MANCHA	20/3/2007	ONTUR	ALBACETE	P	Rejones con Novillos.
CASTILLA LA MANCHA	24/3/2007	YUNCOS	TOLEDO	P	Festival.
CASTILLA LA MANCHA	25/3/2007	TOBARRA	ALBACETE	3	Novilladas con Picadores.
CASTILLA LA MANCHA	31/3/2007	NUÑO GOMEZ	TOLEDO	P	Festival.
CASTILLA LA MANCHA	31/3/2007	ONTUR	ALBACETE	P	Novilladas con Picadores.
CASTILLA LA MANCHA	1/4/2007	AÑOBER DE TAJO	TOLEDO	3	Novilladas con Picadores.
CASTILLA LA MANCHA	1/4/2007	VILLARRUBIA DE SANTIAGO	TOLEDO	3	Festival.
CASTILLA LA MANCHA	7/4/2007	ALMADEN	CIUDAD REAL	3	Corridas de Toros.
CASTILLA LA MANCHA	7/4/2007	CASAS DE FERNANDO ALONSO	CUENCA	3	Corridas de Toros.
CASTILLA LA MANCHA	7/4/2007	CASASIMARRO	CUENCA	3	Festival.
CASTILLA LA MANCHA	7/4/2007	HELLIN	ALBACETE	3	Corridas de Toros.

<u>Comunidad Autónoma</u>	<u>Fecha</u>	<u>Localidad</u>	<u>Provincia</u>	<u>C.P.</u>	<u>Festejo</u>
CASTILLA LA MANCHA	7/4/2007	HORCAJO DE SANTIAGO	CUENCA	P	Festival.
CASTILLA LA MANCHA	7/4/2007	TAZONA (SOCOVOS)	ALBACETE	P	Festival.
CASTILLA LA MANCHA	8/4/2007	LA RODA	ALBACETE	3	Corridas de Rejones con Toros.
CASTILLA LA MANCHA	9/4/2007	CARRION DE CALATRAVA	CIUDAD REAL	P	Novilladas con Picadores.
CASTILLA LA MANCHA	14/4/2007	BARAJAS DE MELO	CUENCA	3	Rejones con Novillos.
CASTILLA LA MANCHA	14/4/2007	BRIHUEGA	GUADALAJARA	3	Corridas de Toros.
CASTILLA LA MANCHA	15/4/2007	SAN CLEMENTE	CUENCA	3	Corridas de Toros.
CASTILLA LA MANCHA	21/4/2007	SANTA CRUZ DE LA ZARZA	TOLEDO	P	Rejones con Novillos.
CASTILLA LA MANCHA	21/4/2007	SEGURILLA	TOLEDO	P	Festival.
CASTILLA LA MANCHA	25/4/2007	SANTA CRUZ DE MUDELA	CIUDAD REAL	3	Corridas de Toros.
CASTILLA LA MANCHA	28/4/2007	GUADALAJARA	GUADALAJARA	2	Novilladas con Picadores.
CASTILLA LA MANCHA	28/4/2007	ILLESCAS	TOLEDO	3	Corridas de Toros.
CASTILLA LA MANCHA	29/4/2007	ALMOROX	TOLEDO	P	Novilladas con Picadores.
CASTILLA LA MANCHA	29/4/2007	GUADALAJARA	GUADALAJARA	2	Novilladas con Picadores.
CASTILLA LA MANCHA	29/4/2007	LAS MAJADAS	CUENCA	3	Festival.
CASTILLA LA MANCHA	29/4/2007	MOHERNANDO	GUADALAJARA	3	Festival.
CASTILLA LA MANCHA	29/4/2007	MORA	TOLEDO	3	Corridas de Toros.
CASTILLA LA MANCHA	29/4/2007	POZOAMARGO	CUENCA	P	Festival.
CASTILLA LA MANCHA	29/4/2007	PUERTOLLANO	CIUDAD REAL	P	Novilladas con Picadores.
CASTILLA LA MANCHA	29/4/2007	VILLAMUELAS	TOLEDO	P	Festival.
CASTILLA LA MANCHA	29/4/2007	VILLANUEVA DE ALCARDETE	TOLEDO	3	Festejo Mixto.
CASTILLA LA MANCHA	1/5/2007	ALMOGUERA	GUADALAJARA	3	Corridas de Toros.
CASTILLA LA MANCHA	1/5/2007	CASAS DE FERNANDO ALONSO	CUENCA	3	Corridas de Toros.
CASTILLA LA MANCHA	1/5/2007	CHILOECHES	GUADALAJARA	P	Festejo Mixto.
CASTILLA LA MANCHA	1/5/2007	GUADALAJARA	GUADALAJARA	2	Novilladas con Picadores.
CASTILLA LA MANCHA	1/5/2007	LILLO	TOLEDO	P	Novilladas con Picadores.
CASTILLA LA MANCHA	1/5/2007	LOMINCHAR	TOLEDO	P	Novilladas con Picadores.
CASTILLA LA MANCHA	1/5/2007	LOMINCHAR	TOLEDO	P	Corridas de Toros.
CASTILLA LA MANCHA	1/5/2007	MENTRIDA	TOLEDO	P	Rejones con Novillos.
CASTILLA LA MANCHA	1/5/2007	TORRALBA DE CALATRAVA	CIUDAD REAL	3	Corridas de Toros.
CASTILLA LA MANCHA	1/5/2007	VILLARROBLEDO	ALBACETE	3	Corridas de Toros.
CASTILLA LA MANCHA	5/5/2007	BALAZOTE	ALBACETE	P	Novilladas con Picadores.
CASTILLA LA MANCHA	5/5/2007	MIGUELTURRA	CIUDAD REAL	3	Novilladas con Picadores.
CASTILLA LA MANCHA	5/5/2007	PUERTOLLANO	CIUDAD REAL	P	Corridas de Toros.
CASTILLA LA MANCHA	6/5/2007	LA GINETA	ALBACETE	3	Rejones con Novillos.
CASTILLA LA MANCHA	6/5/2007	PUERTOLLANO	CIUDAD REAL	P	Rejones con Novillos.
CASTILLA LA MANCHA	6/5/2007	SONSECA	TOLEDO	3	Corridas de Toros.
CASTILLA LA MANCHA	12/5/2007	BARAJAS DE MELO	CUENCA	3	Novilladas con Picadores.
CASTILLA LA MANCHA	12/5/2007	BOROX	TOLEDO	3	Corridas de Toros.
CASTILLA LA MANCHA	12/5/2007	CASARRUBIOS DEL MONTE	TOLEDO	3	Corridas de Toros.
CASTILLA LA MANCHA	12/5/2007	GARCINARRO	CUENCA	P	Rejones con Novillos.
CASTILLA LA MANCHA	12/5/2007	LOS NAVALUCILLOS	TOLEDO	3	Festival.
CASTILLA LA MANCHA	12/5/2007	TALAVERA DE LA REINA	TOLEDO	3	Corridas de Rejones con Toros.

Comunidad Autónoma	Fecha	Localidad	Provincia	C.P.	Festejo
CASTILLA LA MANCHA	13/5/2007	CASAS DE BENITEZ	CUENCA	P	Corridas de Toros.
CASTILLA LA MANCHA	13/5/2007	FONTANAR	GUADALAJARA	3	Corridas de Toros.
CASTILLA LA MANCHA	13/5/2007	TALAVERA DE LA REINA	TOLEDO	3	Corridas de Toros.
CASTILLA LA MANCHA	13/5/2007	VILLANUEVA DE LA FUENTE	CIUDAD REAL	P	Festival.
CASTILLA LA MANCHA	15/5/2007	CASAS DE BENITEZ	CUENCA	P	Corridas de Toros.
CASTILLA LA MANCHA	16/5/2007	TALAVERA DE LA REINA	TOLEDO	3	Corridas de Toros.
CASTILLA LA MANCHA	16/5/2007	VILLASEQUILLA	TOLEDO	P	Novilladas con Picadores.
CASTILLA LA MANCHA	17/5/2007	VILLASEQUILLA	TOLEDO	P	Festival.
CASTILLA LA MANCHA	19/5/2007	ALBACETE	ALBACETE	2	Novilladas con Picadores.
CASTILLA LA MANCHA	19/5/2007	AÑOVER DE TAJO	TOLEDO	3	Corridas de Toros.
CASTILLA LA MANCHA	19/5/2007	CORRAL DE ALMAGUER	TOLEDO	P	Corridas de Toros.
CASTILLA LA MANCHA	19/5/2007	FUENTE DE PEDRO NAHARRO	CUENCA	P	Rejones con Novillos.
CASTILLA LA MANCHA	19/5/2007	PEDRO MUÑOZ	CIUDAD REAL	3	Festival.
CASTILLA LA MANCHA	19/5/2007	TORRENUEVA	CIUDAD REAL	3	Festival.
CASTILLA LA MANCHA	20/5/2007	FUENTENOVILLA	GUADALAJARA	3	Novilladas con Picadores.
CASTILLA LA MANCHA	20/5/2007	GUADALAJARA	GUADALAJARA	2	Corridas de Toros.
CASTILLA LA MANCHA	20/5/2007	LOMINCHAR	TOLEDO	P	Novilladas con Picadores.
CASTILLA LA MANCHA	20/5/2007	ORGAZ	TOLEDO	P	Corridas de Toros.
CASTILLA LA MANCHA	20/5/2007	SAN CLEMENTE	CUENCA	3	Corridas de Toros.
CASTILLA LA MANCHA	23/5/2007	FUENTE EL FRESNO	CIUDAD REAL	P	Corridas de Toros.
CASTILLA LA MANCHA	26/5/2007	CORRAL DE ALMAGUER	TOLEDO	P	Rejones con Novillos.
CASTILLA LA MANCHA	26/5/2007	EL HITO	CUENCA	P	Rejones con Novillos.
CASTILLA LA MANCHA	26/5/2007	POZUELO DE CALATRAVA	CIUDAD REAL	3	Rejones con Novillos.
CASTILLA LA MANCHA	27/5/2007	NAMBROCA	TOLEDO	P	Festejo Mixto.
CASTILLA LA MANCHA	27/5/2007	VILLAMAYOR DE SANTIAGO	CUENCA	P	Corridas de Toros.
CASTILLA LA MANCHA	31/5/2007	QUINTANAR DE LA ORDEN	TOLEDO	3	Corridas de Toros.
CASTILLA LA MANCHA	2/6/2007	EL HITO	CUENCA	P	Rejones con Novillos.
CASTILLA LA MANCHA	2/6/2007	HORCHE	GUADALAJARA	3	Corridas de Toros.
CASTILLA LA MANCHA	3/6/2007	MADRIDEJOS	TOLEDO	3	Corridas de Toros.
CASTILLA LA MANCHA	3/6/2007	TOLEDO	TOLEDO	2	Corridas de Toros.
CASTILLA LA MANCHA	3/6/2007	VILLARTA DE SAN JUAN	CIUDAD REAL	P	Novilladas con Picadores.
CASTILLA LA MANCHA	9/6/2007	ALMONACID DE ZORITA	GUADALAJARA	3	Corridas de Toros.
CASTILLA LA MANCHA	9/6/2007	CAUDETE	ALBACETE	3	Novilladas con Picadores.
CASTILLA LA MANCHA	9/6/2007	TOLEDO	TOLEDO	2	Corridas de Toros.
CASTILLA LA MANCHA	10/6/2007	ALBACETE	ALBACETE	2	Festival.
CASTILLA LA MANCHA	10/6/2007	ARENAS DE SAN JUAN	CIUDAD REAL	3	Novilladas con Picadores.
CASTILLA LA MANCHA	10/6/2007	TOLEDO	TOLEDO	2	Corridas de Toros.
CASTILLA LA MANCHA	13/6/2007	TALAYUELAS	CUENCA	3	Festival.
CASTILLA LA MANCHA	15/6/2007	ALAMILLO	CIUDAD REAL	3	Festival.
CASTILLA LA MANCHA	16/6/2007	ALBARES	GUADALAJARA	P	Corridas de Toros.
CASTILLA LA MANCHA	16/6/2007	DAIMIEL	CIUDAD REAL	3	Corridas de Toros.
CASTILLA LA MANCHA	16/6/2007	MONTEAGUDO DE LAS SALINAS	CUENCA	3	Festival.

Comunidad Autónoma	Fecha	Localidad	Provincia	C.P.	Festejo
CASTILLA LA MANCHA	16/6/2007	YELES	TOLEDO	P	Festival.
CASTILLA LA MANCHA	17/6/2007	ALBACETE	ALBACETE	2	Corridas de Toros.
CASTILLA LA MANCHA	23/6/2007	LA MATA	TOLEDO	P	Novilladas con Picadores.
CASTILLA LA MANCHA	23/6/2007	LA RODA	ALBACETE	3	Novilladas con Picadores.
CASTILLA LA MANCHA	23/6/2007	POZOCAÑADA	ALBACETE	P	Rejones con Novillos.
CASTILLA LA MANCHA	23/6/2007	POZOHONDO	ALBACETE	3	Festejo Mixto.
CASTILLA LA MANCHA	24/6/2007	ABENOJAR	CIUDAD REAL	P	Corridas de Toros.
CASTILLA LA MANCHA	24/6/2007	ALBACETE	ALBACETE	2	Novilladas con Picadores.
CASTILLA LA MANCHA	25/6/2007	VILLARTA DE SAN JUAN	CIUDAD REAL	P	Novilladas con Picadores.
CASTILLA LA MANCHA	30/6/2007	CEDILLO DEL CONDADO	TOLEDO	P	Festival.
CASTILLA LA MANCHA	30/6/2007	CEDILLO DEL CONDADO	TOLEDO	P	Festival.
CASTILLA LA MANCHA	30/6/2007	POLAN	TOLEDO	P	Festejo Mixto.
CASTILLA LA MANCHA	30/6/2007	SAN PEDRO	ALBACETE	3	Novilladas con Picadores.
CASTILLA LA MANCHA	30/6/2007	VALDEMECA	CUENCA	3	Festival.
CASTILLA LA MANCHA	30/6/2007	VILLARRUBIA DE LOS OJOS	CIUDAD REAL	P	Festival.
CASTILLA LA MANCHA	1/7/2007	YUNQUERA DE HENARES	GUADALAJARA	3	Corridas de Toros.
CASTILLA LA MANCHA	8/7/2007	CIUDAD REAL	CIUDAD REAL	2	Corridas de Toros.
CASTILLA LA MANCHA	14/7/2007	ARENAS DE SAN JUAN	CIUDAD REAL	3	Festejo Mixto.
CASTILLA LA MANCHA	14/7/2007	LAS VENTAS DE RETAMOSA	TOLEDO	P	Novilladas con Picadores.
CASTILLA LA MANCHA	15/7/2007	ALCALA DEL JUCAR	ALBACETE	3	Corridas de Toros.
CASTILLA LA MANCHA	15/7/2007	COBEJA	TOLEDO	P	Novilladas con Picadores.
CASTILLA LA MANCHA	15/7/2007	COBEJA	TOLEDO	P	Corridas de Toros.
CASTILLA LA MANCHA	15/7/2007	MOCEJON	TOLEDO	P	Festejo Mixto.
CASTILLA LA MANCHA	15/7/2007	POZUELO DE CALATRAVA	CIUDAD REAL	3	Festival.
CASTILLA LA MANCHA	15/7/2007	SAN LORENZO DE LA PARRILLA	CUENCA	P	Rejones con Novillos.
CASTILLA LA MANCHA	17/7/2007	LA PUEBLA DE MONTALBAN	TOLEDO	P	Corridas de Toros.
CASTILLA LA MANCHA	20/7/2007	CIUDAD REAL	CIUDAD REAL	2	Novilladas con Picadores.
CASTILLA LA MANCHA	21/7/2007	CARRANQUE	TOLEDO	P	Novilladas con Picadores.
CASTILLA LA MANCHA	21/7/2007	MANZANARES	CIUDAD REAL	3	Corridas de Toros.
CASTILLA LA MANCHA	22/7/2007	MANZANARES	CIUDAD REAL	3	Corridas de Toros.
CASTILLA LA MANCHA	22/7/2007	PEÑAS DE SAN PEDRO	ALBACETE	3	Corridas de Toros.
CASTILLA LA MANCHA	22/7/2007	YUNCLER	TOLEDO	P	Novilladas con Picadores.
CASTILLA LA MANCHA	26/7/2007	EL CARPIO DE TAJO	TOLEDO	P	Festival.
CASTILLA LA MANCHA	27/7/2007	ALMADEN	CIUDAD REAL	3	Corridas de Toros.
CASTILLA LA MANCHA	27/7/2007	CABANILLAS DEL CAMPO	GUADALAJARA	P	Corridas de Toros.
CASTILLA LA MANCHA	28/7/2007	ALMADEN	CIUDAD REAL	3	Corridas de Toros.
CASTILLA LA MANCHA	28/7/2007	BURUJON	TOLEDO	P	Festival.
CASTILLA LA MANCHA	28/7/2007	CABANILLAS DEL CAMPO	GUADALAJARA	P	Corridas de Toros.
CASTILLA LA MANCHA	28/7/2007	CAMPOS DEL PARAISO	CUENCA	P	Festival.
CASTILLA LA MANCHA	28/7/2007	ESPINOSO DEL REY	TOLEDO	P	Corridas de Toros.
CASTILLA LA MANCHA	28/7/2007	LA SOLANA	CIUDAD REAL	3	Corridas de Toros.
CASTILLA LA MANCHA	28/7/2007	NOMBELA	TOLEDO	P	Festival.
CASTILLA LA MANCHA	28/7/2007	PORZUNA	CIUDAD REAL	P	Novilladas con Picadores.

Comunidad Autónoma	Fecha	Localidad	Provincia	C.P.	Festejo
CASTILLA LA MANCHA	28/7/2007	VAL DE SANTO DOMINGO	TOLEDO	P	Festejo Mixto.
CASTILLA LA MANCHA	29/7/2007	CABANILLAS DEL CAMPO	GUADALAJARA	P	Corridas de Rejones con Toros.
CASTILLA LA MANCHA	29/7/2007	LA RODA	ALBACETE	3	Corridas de Toros.
CASTILLA LA MANCHA	29/7/2007	LA SOLANA	CIUDAD REAL	3	Festejo Mixto.
CASTILLA LA MANCHA	29/7/2007	VILLAPALACIOS	ALBACETE	3	Corridas de Toros.
CASTILLA LA MANCHA	3/8/2007	CEDILLO DEL CONDADO	TOLEDO	P	Novilladas con Picadores.
CASTILLA LA MANCHA	3/8/2007	CEDILLO DEL CONDADO	TOLEDO	P	Novilladas con Picadores.
CASTILLA LA MANCHA	3/8/2007	CEDILLO DEL CONDADO	TOLEDO	P	Novilladas con Picadores.
CASTILLA LA MANCHA	3/8/2007	EL BONILLO	ALBACETE	3	Corridas de Toros.
CASTILLA LA MANCHA	4/8/2007	CALZADA DE CALATRAVA	CIUDAD REAL	P	Novilladas con Picadores.
CASTILLA LA MANCHA	4/8/2007	EL HERRUMBLAR	CUENCA	3	Rejones con Novillos.
CASTILLA LA MANCHA	4/8/2007	PEDRO MUÑOZ	CIUDAD REAL	3	Corridas de Toros.
CASTILLA LA MANCHA	4/8/2007	VALDEPEÑAS	CIUDAD REAL	3	Corridas de Toros.
CASTILLA LA MANCHA	4/8/2007	VILLAGARCIA DEL LLANO	CUENCA	3	Festival.
CASTILLA LA MANCHA	4/8/2007	VILLALPARDO	CUENCA	3	Festival.
CASTILLA LA MANCHA	5/8/2007	ARGES	TOLEDO	P	Festival.
CASTILLA LA MANCHA	5/8/2007	EL HERRUMBLAR	CUENCA	3	Festival.
CASTILLA LA MANCHA	5/8/2007	MALPICA DE TAJO	TOLEDO	P	Festejo Mixto.
CASTILLA LA MANCHA	10/8/2007	SOCUÉLLAMOS	CIUDAD REAL	3	Corridas de Toros.
CASTILLA LA MANCHA	10/8/2007	VILLACAÑAS	TOLEDO	P	Corridas de Toros.
CASTILLA LA MANCHA	11/8/2007	CAMARENA	TOLEDO	P	Novilladas con Picadores.
CASTILLA LA MANCHA	11/8/2007	EL BONILLO	ALBACETE	3	Corridas de Toros.
CASTILLA LA MANCHA	11/8/2007	LAYOS	TOLEDO	P	Novilladas con Picadores.
CASTILLA LA MANCHA	11/8/2007	PASTRANA	GUADALAJARA	3	Corridas de Toros.
CASTILLA LA MANCHA	11/8/2007	VALMOJADO	TOLEDO	P	Novilladas con Picadores.
CASTILLA LA MANCHA	11/8/2007	VILLACAÑAS	TOLEDO	P	Rejones con Novillos.
CASTILLA LA MANCHA	11/8/2007	VILLAMALEA	ALBACETE	P	Novilladas con Picadores.
CASTILLA LA MANCHA	12/8/2007	BIENSERVIDA	ALBACETE	3	Corridas de Toros.
CASTILLA LA MANCHA	12/8/2007	CAMARENA	TOLEDO	P	Novilladas con Picadores.
CASTILLA LA MANCHA	12/8/2007	MORAL DE CALATRAVA	CIUDAD REAL	3	Corridas de Toros.
CASTILLA LA MANCHA	12/8/2007	SOCUÉLLAMOS	CIUDAD REAL	3	Corridas de Toros.
CASTILLA LA MANCHA	12/8/2007	VALMOJADO	TOLEDO	P	Corridas de Toros.
CASTILLA LA MANCHA	12/8/2007	VILLAMALEA	ALBACETE	P	Rejones con Novillos.
CASTILLA LA MANCHA	13/8/2007	MOTA DEL CUERVO	CUENCA	P	Corridas de Toros.
CASTILLA LA MANCHA	14/8/2007	LEDAÑA	CUENCA	3	Novilladas con Picadores.
CASTILLA LA MANCHA	14/8/2007	MOTA DEL CUERVO	CUENCA	P	Rejones con Novillos.
CASTILLA LA MANCHA	14/8/2007	SAN ROMAN DE LOS MONTES	TOLEDO	P	Festival.
CASTILLA LA MANCHA	14/8/2007	SESEÑA	TOLEDO	P	Corridas de Toros.
CASTILLA LA MANCHA	15/8/2007	BARRAX	ALBACETE	P	Rejones con Novillos.
CASTILLA LA MANCHA	15/8/2007	BARRAX	ALBACETE	P	Corridas de Toros.
CASTILLA LA MANCHA	15/8/2007	CHILLÓN	CIUDAD REAL	3	Novilladas con Picadores.
CASTILLA LA MANCHA	15/8/2007	LEDAÑA	CUENCA	3	Novilladas con Picadores.
CASTILLA LA MANCHA	15/8/2007	NUÑO GOMEZ	TOLEDO	P	Festival.

Comunidad Autónoma	Fecha	Localidad	Provincia	C.P.	Festejo
CASTILLA LA MANCHA	15/8/2007	POVEDILLA	ALBACETE	3	Corridas de Toros.
CASTILLA LA MANCHA	15/8/2007	QUINTANAR DEL REY	CUENCA	P	Corridas de Toros.
CASTILLA LA MANCHA	15/8/2007	SAN ROMAN DE LOS MONTES	TOLEDO	P	Festival.
CASTILLA LA MANCHA	15/8/2007	SIGÜENZA	GUADALAJARA	3	Novilladas con Picadores.
CASTILLA LA MANCHA	15/8/2007	TOBARRA	ALBACETE	3	Corridas de Toros.
CASTILLA LA MANCHA	16/8/2007	ALMOROX	TOLEDO	P	Novilladas con Picadores.
CASTILLA LA MANCHA	16/8/2007	NAVALCAN	TOLEDO	P	Corridas de Toros.
CASTILLA LA MANCHA	16/8/2007	QUISMONDO	TOLEDO	P	Novilladas con Picadores.
CASTILLA LA MANCHA	16/8/2007	SIGÜENZA	GUADALAJARA	3	Novilladas con Picadores.
CASTILLA LA MANCHA	16/8/2007	VILLAR DE LA ENCINA	CUENCA	3	Rejones con Novillos.
CASTILLA LA MANCHA	17/8/2007	ALAMEDA DE LA SAGRA	TOLEDO	P	Novilladas con Picadores.
CASTILLA LA MANCHA	17/8/2007	ALMOROX	TOLEDO	P	Novilladas con Picadores.
CASTILLA LA MANCHA	17/8/2007	BRIHUEGA	GUADALAJARA	3	Corridas de Toros.
CASTILLA LA MANCHA	17/8/2007	CIUDAD REAL	CIUDAD REAL	2	Novilladas con Picadores.
CASTILLA LA MANCHA	17/8/2007	LANDETE	CUENCA	3	Rejones con Novillos.
CASTILLA LA MANCHA	17/8/2007	QUISMONDO	TOLEDO	P	Novilladas con Picadores.
CASTILLA LA MANCHA	17/8/2007	SANTA Mª DE LOS LLANOS	CUENCA	P	Rejones con Novillos.
CASTILLA LA MANCHA	17/8/2007	SANTA Mª DE LOS LLANOS	CUENCA	P	Corridas de Toros.
CASTILLA LA MANCHA	17/8/2007	SIGÜENZA	GUADALAJARA	3	Novilladas con Picadores.
CASTILLA LA MANCHA	17/8/2007	TOBARRA	ALBACETE	3	Novilladas con Picadores.
CASTILLA LA MANCHA	17/8/2007	VILLARROBLEDO	ALBACETE	3	Novilladas con Picadores.
CASTILLA LA MANCHA	18/8/2007	ALAMEDA DE LA SAGRA	TOLEDO	P	Novilladas con Picadores.
CASTILLA LA MANCHA	18/8/2007	ALMONACID DE TOLEDO	TOLEDO	P	Rejones con Novillos.
CASTILLA LA MANCHA	18/8/2007	ALMOROX	TOLEDO	P	Rejones con Novillos.
CASTILLA LA MANCHA	18/8/2007	CIUDAD REAL	CIUDAD REAL	2	Corridas de Toros.
CASTILLA LA MANCHA	18/8/2007	CUENCA	CUENCA	2	Corridas de Toros.
CASTILLA LA MANCHA	18/8/2007	EL PROVENCIO	CUENCA	3	Rejones con Novillos.
CASTILLA LA MANCHA	18/8/2007	FONTANAR	GUADALAJARA	3	Novilladas con Picadores.
CASTILLA LA MANCHA	18/8/2007	GARCINARRO	CUENCA	P	Rejones con Novillos.
CASTILLA LA MANCHA	18/8/2007	HITA	GUADALAJARA	3	Corridas de Toros.
CASTILLA LA MANCHA	18/8/2007	LOS HINOJOSOS	CUENCA	3	Rejones con Novillos.
CASTILLA LA MANCHA	18/8/2007	MONTESCLAROS	TOLEDO	P	Festival.
CASTILLA LA MANCHA	18/8/2007	OSSA DE MONTIEL	ALBACETE	3	Corridas de Toros.
CASTILLA LA MANCHA	18/8/2007	QUINTANAR DE LA ORDEN	TOLEDO	3	Corridas de Toros.
CASTILLA LA MANCHA	18/8/2007	SIGÜENZA	GUADALAJARA	3	Rejones con Novillos.
CASTILLA LA MANCHA	18/8/2007	TOLEDO	TOLEDO	2	Novilladas con Picadores.
CASTILLA LA MANCHA	18/8/2007	TORREJON DEL REY	GUADALAJARA	P	Novilladas con Picadores.
CASTILLA LA MANCHA	18/8/2007	VILLARROBLEDO	ALBACETE	3	Corridas de Rejones con Toros.
CASTILLA LA MANCHA	19/8/2007	ALCARAZ	ALBACETE	3	Corridas de Toros.
CASTILLA LA MANCHA	19/8/2007	ALMOROX	TOLEDO	P	Corridas de Toros.
CASTILLA LA MANCHA	19/8/2007	CIUDAD REAL	CIUDAD REAL	2	Corridas de Rejones con Toros.
CASTILLA LA MANCHA	19/8/2007	CUENCA	CUENCA	2	Corridas de Toros.

Comunidad Autónoma	Fecha	Localidad	Provincia	C.P.	Festejo
CASTILLA LA MANCHA	19/8/2007	ILLANA	GUADALAJARA	P	Festival.
CASTILLA LA MANCHA	19/8/2007	LAS MESAS	CUENCA	3	Corridas de Toros.
CASTILLA LA MANCHA	19/8/2007	LAS MESAS	CUENCA	3	Festival.
CASTILLA LA MANCHA	19/8/2007	SIGÜENZA	GUADALAJARA	3	Novilladas con Picadores.
CASTILLA LA MANCHA	19/8/2007	TINAJAS	CUENCA	P	Rejones con Novillos.
CASTILLA LA MANCHA	19/8/2007	VILLARROBLEDO	ALBACETE	3	Corridas de Toros.
CASTILLA LA MANCHA	20/8/2007	CIUDAD REAL	CIUDAD REAL	2	Corridas de Toros.
CASTILLA LA MANCHA	20/8/2007	CUENCA	CUENCA	2	Corridas de Toros.
CASTILLA LA MANCHA	20/8/2007	MEMBRILLA	CIUDAD REAL	P	Festejo Mixto.
CASTILLA LA MANCHA	21/8/2007	CIUDAD REAL	CIUDAD REAL	2	Corridas de Toros.
CASTILLA LA MANCHA	21/8/2007	CUENCA	CUENCA	2	Corridas de Rejones con Toros.
CASTILLA LA MANCHA	21/8/2007	ESQUIVIAS	TOLEDO	3	Novilladas con Picadores.
CASTILLA LA MANCHA	21/8/2007	SAN CLEMENTE	CUENCA	3	Corridas de Toros.
CASTILLA LA MANCHA	22/8/2007	CUENCA	CUENCA	2	Corridas de Toros.
CASTILLA LA MANCHA	22/8/2007	ESQUIVIAS	TOLEDO	3	Corridas de Toros.
CASTILLA LA MANCHA	23/8/2007	INIESTA	CUENCA	3	Corridas de Toros.
CASTILLA LA MANCHA	23/8/2007	MARCHAMALO	GUADALAJARA	P	Corridas de Rejones con Toros.
CASTILLA LA MANCHA	24/8/2007	BELMONTE	CUENCA	3	Corridas de Toros.
CASTILLA LA MANCHA	24/8/2007	CASASIMARRO	CUENCA	3	Festival.
CASTILLA LA MANCHA	24/8/2007	HORMIGOS	TOLEDO	P	Festejo Mixto.
CASTILLA LA MANCHA	24/8/2007	INIESTA	CUENCA	3	Corridas de Toros.
CASTILLA LA MANCHA	24/8/2007	LAS MESAS	CUENCA	3	Corridas de Toros.
CASTILLA LA MANCHA	24/8/2007	MARRUPE	TOLEDO	P	Festival.
CASTILLA LA MANCHA	24/8/2007	TORREJONCILLO DEL REY	CUENCA	3	Festival.
CASTILLA LA MANCHA	25/8/2007	ALMAGRO	CIUDAD REAL	3	Corridas de Toros.
CASTILLA LA MANCHA	25/8/2007	AÑOVER DE TAJO	TOLEDO	3	Corridas de Toros.
CASTILLA LA MANCHA	25/8/2007	BELMONTE	CUENCA	3	Rejones con Novillos.
CASTILLA LA MANCHA	25/8/2007	CAMPO DE CRIPTANA	CIUDAD REAL	P	Festejo Mixto.
CASTILLA LA MANCHA	25/8/2007	CASAS DE FERNANDO ALONSO	CUENCA	3	Corridas de Toros.
CASTILLA LA MANCHA	25/8/2007	CENIZATE	ALBACETE	3	Festival.
CASTILLA LA MANCHA	25/8/2007	CHECA	GUADALAJARA	P	Novilladas con Picadores.
CASTILLA LA MANCHA	25/8/2007	ESCALONA	TOLEDO	P	Novilladas con Picadores.
CASTILLA LA MANCHA	25/8/2007	INIESTA	CUENCA	3	Corridas de Toros.
CASTILLA LA MANCHA	25/8/2007	MARANCHÓN	GUADALAJARA	3	Festejo Mixto.
CASTILLA LA MANCHA	25/8/2007	MARCHAMALO	GUADALAJARA	P	Novilladas con Picadores.
CASTILLA LA MANCHA	25/8/2007	NAVAHERMOSA	TOLEDO	P	Novilladas con Picadores.
CASTILLA LA MANCHA	25/8/2007	SANTA CRUZ DEL RETAMAR	TOLEDO	P	Novilladas con Picadores.
CASTILLA LA MANCHA	25/8/2007	TÁRAZONA DE LA MANCHA	ALBACETE	3	Corridas de Toros.
CASTILLA LA MANCHA	25/8/2007	TEMBLEQUE	TOLEDO	P	Festival.
CASTILLA LA MANCHA	25/8/2007	VILLAMIEL DE TOLEDO	TOLEDO	P	Festival.
CASTILLA LA MANCHA	25/8/2007	YESTE	ALBACETE	P	Festival.
CASTILLA LA MANCHA	26/8/2007	ALMAGRO	CIUDAD REAL	3	Corridas de Toros.
CASTILLA LA MANCHA	26/8/2007	AÑOVER DE TAJO	TOLEDO	3	Novilladas con Picadores.
CASTILLA LA MANCHA	26/8/2007	CAÑAVERUELAS	CUENCA	P	Rejones con Novillos.
CASTILLA LA MANCHA	26/8/2007	CASAS DE HARO	CUENCA	P	Festival.

Comunidad Autónoma	Fecha	Localidad	Provincia	C.P.	Festejo
CASTILLA LA MANCHA	26/8/2007	CENIZATE	ALBACETE	3	Rejones con Novillos. Novilladas con Picadores.
CASTILLA LA MANCHA	26/8/2007	ESCALONA	TOLEDO	P	Novilladas con Picadores.
CASTILLA LA MANCHA	26/8/2007	GALÁPAGOS	GUADALAJARA	3	Festejo Mixto.
CASTILLA LA MANCHA	26/8/2007	HUERTA DE VALDECARABANOS	TOLEDO	P	Festejo Mixto.
CASTILLA LA MANCHA	26/8/2007	INIESTA	CUENCA	3	Rejones con Novillos. Novilladas con Picadores.
CASTILLA LA MANCHA	26/8/2007	MAGAN	TOLEDO	P	Novilladas con Picadores.
CASTILLA LA MANCHA	26/8/2007	MARCHAMALO	GUADALAJARA	P	Corridas de Toros.
CASTILLA LA MANCHA	26/8/2007	ORGAZ	TOLEDO	P	Rejones con Novillos. Novilladas con Picadores.
CASTILLA LA MANCHA	26/8/2007	POZUELO	ALBACETE	P	Novilladas con Picadores.
CASTILLA LA MANCHA	26/8/2007	SANTA CRUZ DEL RETAMAR	TOLEDO	P	Novilladas con Picadores.
CASTILLA LA MANCHA	26/8/2007	TARAZONA DE LA MANCHA	ALBACETE	3	Corridas de Toros.
CASTILLA LA MANCHA	26/8/2007	TOMELLOSO	CIUDAD REAL	3	Corridas de Toros.
CASTILLA LA MANCHA	26/8/2007	VISO DE SAN JUAN, EL TOLEDO	TOLEDO	P	Festival.
CASTILLA LA MANCHA	26/8/2007	VISO DE SAN JUAN, EL TOLEDO	TOLEDO	P	Festival.
CASTILLA LA MANCHA	27/8/2007	CASAS IBAÑEZ	ALBACETE	3	Corridas de Toros.
CASTILLA LA MANCHA	27/8/2007	MEJORADA	TOLEDO	P	Festejo Mixto.
CASTILLA LA MANCHA	27/8/2007	ORGAZ	TOLEDO	P	Rejones con Novillos.
CASTILLA LA MANCHA	27/8/2007	SANTA CRUZ DE LA ZARZA	TOLEDO	P	Festejo Mixto. Corridas de Rejones con Toros.
CASTILLA LA MANCHA	27/8/2007	TOMELLOSO	CIUDAD REAL	3	Novilladas con Picadores.
CASTILLA LA MANCHA	28/8/2007	ALUSTANTE	GUADALAJARA	P	Novilladas con Picadores.
CASTILLA LA MANCHA	28/8/2007	PEÑAS DE SAN PEDRO	ALBACETE	3	Corridas de Toros. Novilladas con Picadores.
CASTILLA LA MANCHA	28/8/2007	PIOZ	GUADALAJARA	P	Novilladas con Picadores.
CASTILLA LA MANCHA	28/8/2007	RIOPAR	ALBACETE	3	Festejo Mixto.
CASTILLA LA MANCHA	29/8/2007	GALVEZ	TOLEDO	P	Festejo Mixto.
CASTILLA LA MANCHA	29/8/2007	PEÑAS DE SAN PEDRO	ALBACETE	3	Festival.
CASTILLA LA MANCHA	29/8/2007	PIOZ	GUADALAJARA	P	Corridas de Toros.
CASTILLA LA MANCHA	30/8/2007	BOROX	TOLEDO	3	Corridas de Toros.
CASTILLA LA MANCHA	30/8/2007	PUEBLA DE DON RODRIGO	CIUDAD REAL	P	Novilladas con Picadores.
CASTILLA LA MANCHA	30/8/2007	SACEDON	GUADALAJARA	3	Corridas de Toros. Novilladas con Picadores.
CASTILLA LA MANCHA	31/8/2007	BOROX	TOLEDO	3	Novilladas con Picadores.
CASTILLA LA MANCHA	31/8/2007	PUEBLA DE DON RODRIGO	CIUDAD REAL	P	Novilladas con Picadores.
CASTILLA LA MANCHA	31/8/2007	SACEDON	GUADALAJARA	3	Corridas de Rejones con Toros.
CASTILLA LA MANCHA	1/9/2007	ARGAMASILLA DE ALBA	CIUDAD REAL	3	Corridas de Toros.
CASTILLA LA MANCHA	1/9/2007	EL TORRICO	TOLEDO	P	Rejones con Novillos.
CASTILLA LA MANCHA	1/9/2007	ESPINOSA DE HENARES	GUADALAJARA	3	Rejones con Novillos.
CASTILLA LA MANCHA	1/9/2007	ILLESCAS	TOLEDO	3	Corridas de Toros. Novilladas con Picadores.
CASTILLA LA MANCHA	1/9/2007	LA PUEBLANUEVA	TOLEDO	P	Novilladas con Picadores.
CASTILLA LA MANCHA	1/9/2007	SOCUÉLLAMOS	CIUDAD REAL	3	Corridas de Rejones con Toros.
CASTILLA LA MANCHA	1/9/2007	SOLANILLOS DEL EXTREMO	GUADALAJARA	3	Novilladas con Picadores.
CASTILLA LA MANCHA	1/9/2007	VALDEPEÑAS	CIUDAD REAL	3	Corridas de Toros.
CASTILLA LA MANCHA	1/9/2007	VILLALUENGA DE LA SAGRA	TOLEDO	P	Festival.
CASTILLA LA MANCHA	2/9/2007	ALBACETE	ALBACETE	2	Corridas de Toros.

Comunidad Autónoma	Fecha	Localidad	Provincia	C.P.	Festejo
CASTILLA LA MANCHA	2/9/2007	CAUDETE	ALBACETE	3	Corridas de Toros.
CASTILLA LA MANCHA	2/9/2007	DAIMIEL	CIUDAD REAL	3	Corridas de Toros.
CASTILLA LA MANCHA	2/9/2007	ESPINOSA DE HENARES	GUADALAJARA	3	Novilladas con Picadores.
CASTILLA LA MANCHA	2/9/2007	ILLESCAS	TOLEDO	3	Rejones con Novillos.
CASTILLA LA MANCHA	2/9/2007	LA PUEBLA DE ALMORADIEL	TOLEDO	P	Festejo Mixto.
CASTILLA LA MANCHA	2/9/2007	LAS PEDROÑERAS	CUENCA	P	Corridas de Toros.
CASTILLA LA MANCHA	2/9/2007	MENASALBAS	TOLEDO	P	Novilladas con Picadores.
CASTILLA LA MANCHA	2/9/2007	MOLINA DE ARAGON	GUADALAJARA	3	Corridas de Rejones con Toros.
CASTILLA LA MANCHA	2/9/2007	TURLEQUE	TOLEDO	P	Festejo Mixto.
CASTILLA LA MANCHA	2/9/2007	VILLALUENGA DE LA SAGRA	TOLEDO	P	Corridas de Toros.
CASTILLA LA MANCHA	2/9/2007	VILLALUENGA DE LA SAGRA	TOLEDO	P	Novilladas con Picadores.
CASTILLA LA MANCHA	2/9/2007	VILLANUEVA DE BOGAS	TOLEDO	P	Novilladas con Picadores.
CASTILLA LA MANCHA	3/9/2007	DAIMIEL	CIUDAD REAL	3	Novilladas con Picadores.
CASTILLA LA MANCHA	3/9/2007	EL CASAR	GUADALAJARA	3	Corridas de Toros.
CASTILLA LA MANCHA	3/9/2007	LAS PEDROÑERAS	CUENCA	P	Corridas de Rejones con Toros.
CASTILLA LA MANCHA	3/9/2007	VILLALBA DEL REY	CUENCA	P	Festival.
CASTILLA LA MANCHA	4/9/2007	EL CASAR	GUADALAJARA	3	Novilladas con Picadores.
CASTILLA LA MANCHA	4/9/2007	VILLALBA DEL REY	CUENCA	P	Rejones con Novillos.
CASTILLA LA MANCHA	5/9/2007	ALCARAZ	ALBACETE	3	Festival.
CASTILLA LA MANCHA	5/9/2007	EL CASAR	GUADALAJARA	3	Novilladas con Picadores.
CASTILLA LA MANCHA	5/9/2007	VILLASECA DE LA SAGRA	TOLEDO	P	Novilladas con Picadores.
CASTILLA LA MANCHA	6/9/2007	ALCARAZ	ALBACETE	3	Festival.
CASTILLA LA MANCHA	6/9/2007	ALCAZAR DE SAN JUAN	CIUDAD REAL	3	Corridas de Toros.
CASTILLA LA MANCHA	6/9/2007	EL CASAR	GUADALAJARA	3	Corridas de Rejones con Toros.
CASTILLA LA MANCHA	6/9/2007	VILLAMAYOR DE SANTIAGO	CUENCA	P	Corridas de Toros.
CASTILLA LA MANCHA	6/9/2007	VILLASECA DE LA SAGRA	TOLEDO	P	Novilladas con Picadores.
CASTILLA LA MANCHA	7/9/2007	ALCAZAR DE SAN JUAN	CIUDAD REAL	3	Corridas de Toros.
CASTILLA LA MANCHA	7/9/2007	ALOVERA	GUADALAJARA	P	Rejones con Novillos.
CASTILLA LA MANCHA	7/9/2007	LA IGLESUELA	TOLEDO	P	Rejones con Novillos.
CASTILLA LA MANCHA	7/9/2007	VILLARRUBIA DE SANTIAGO	TOLEDO	3	Novilladas con Picadores.
CASTILLA LA MANCHA	7/9/2007	VILLASECA DE LA SAGRA	TOLEDO	P	Corridas de Rejones con Toros.
CASTILLA LA MANCHA	8/9/2007	ALBACETE	ALBACETE	2	Novilladas con Picadores.
CASTILLA LA MANCHA	8/9/2007	ALCAZAR DE SAN JUAN	CIUDAD REAL	3	Corridas de Rejones con Toros.
CASTILLA LA MANCHA	8/9/2007	ALOVERA	GUADALAJARA	P	Novilladas con Picadores.
CASTILLA LA MANCHA	8/9/2007	CARRANQUE	TOLEDO	P	Novilladas con Picadores.
CASTILLA LA MANCHA	8/9/2007	CASTILLO DE BAYUELA	TOLEDO	P	Festival.
CASTILLA LA MANCHA	8/9/2007	CEBOLLA	TOLEDO	P	Novilladas con Picadores.
CASTILLA LA MANCHA	8/9/2007	EL CASAR	GUADALAJARA	3	Novilladas con Picadores.
CASTILLA LA MANCHA	8/9/2007	FUENCALIENTE	CIUDAD REAL	P	Festival.
CASTILLA LA MANCHA	8/9/2007	GAMONAL	TOLEDO	P	Rejones con Novillos.

Comunidad Autónoma	Fecha	Localidad	Provincia	C.P.	Festejo
CASTILLA LA MANCHA	8/9/2007	MINAYA	ALBACETE	3	Corridas de Toros.
CASTILLA LA MANCHA	8/9/2007	MOCEJON	TOLEDO	P	Corridas de Toros.
CASTILLA LA MANCHA	8/9/2007	NAVAMORCUENDE	TOLEDO	P	Rejones con Novillos.
CASTILLA LA MANCHA	8/9/2007	PEPINO	TOLEDO	P	Festival.
CASTILLA LA MANCHA	8/9/2007	SANTA CRUZ DE MUDELA (LAS VIRTUDES)	CIUDAD REAL	3	Novilladas con Picadores.
CASTILLA LA MANCHA	8/9/2007	VELADA	TOLEDO	P	Festival.
CASTILLA LA MANCHA	8/9/2007	VILLALBA DE LA SIERRA	CUENCA	P	Festejo Mixto.
CASTILLA LA MANCHA	8/9/2007	YUNCLILLOS	TOLEDO	P	Festival.
CASTILLA LA MANCHA	8/9/2007	YUNCOS	TOLEDO	P	Corridas de Toros.
CASTILLA LA MANCHA	9/9/2007	ALBACETE	ALBACETE	2	Corridas de Toros.
CASTILLA LA MANCHA	9/9/2007	ALDEA DEL REY	CIUDAD REAL	P	Corridas de Toros.
CASTILLA LA MANCHA	9/9/2007	ALOVERA	GUADALAJARA	P	Corridas de Toros.
CASTILLA LA MANCHA	9/9/2007	BARAJAS DE MELO	CUENCA	3	Novilladas con Picadores.
CASTILLA LA MANCHA	9/9/2007	BUENDIA	CUENCA	P	Festival.
CASTILLA LA MANCHA	9/9/2007	CAMPILLO DE ALTOBUEY	CUENCA	3	Festival.
CASTILLA LA MANCHA	9/9/2007	CARRANQUE	TOLEDO	P	Novilladas con Picadores.
CASTILLA LA MANCHA	9/9/2007	CASTILLO DE BAYUELA	TOLEDO	P	Festival.
CASTILLA LA MANCHA	9/9/2007	CEBOLLA	TOLEDO	P	Rejones con Novillos.
CASTILLA LA MANCHA	9/9/2007	CEDILLO DEL CONDADO	TOLEDO	P	Corridas de Toros.
CASTILLA LA MANCHA	9/9/2007	CUERVA	TOLEDO	P	Novilladas con Picadores.
CASTILLA LA MANCHA	9/9/2007	FUENCALIENTE	CIUDAD REAL	P	Rejones con Novillos.
CASTILLA LA MANCHA	9/9/2007	HUMANES	GUADALAJARA	3	Novilladas con Picadores.
CASTILLA LA MANCHA	9/9/2007	LAS MAJADAS	CUENCA	3	Festival.
CASTILLA LA MANCHA	9/9/2007	LOS NAVALUCILLOS	TOLEDO	3	Rejones con Novillos.
CASTILLA LA MANCHA	9/9/2007	MENTRIDA	TOLEDO	P	Corridas de Toros.
CASTILLA LA MANCHA	9/9/2007	MIGUEL ESTEBAN	TOLEDO	P	Corridas de Toros.
CASTILLA LA MANCHA	9/9/2007	MOCEJON	TOLEDO	P	Novilladas con Picadores.
CASTILLA LA MANCHA	9/9/2007	OROPESA	TOLEDO	P	Rejones con Novillos.
CASTILLA LA MANCHA	9/9/2007	RECAS	TOLEDO	P	Novilladas con Picadores.
CASTILLA LA MANCHA	9/9/2007	SONSECA	TOLEDO	3	Corridas de Toros.
CASTILLA LA MANCHA	9/9/2007	TORIJA	GUADALAJARA	3	Corridas de Toros.
CASTILLA LA MANCHA	9/9/2007	TORRUEVA	CIUDAD REAL	3	Novilladas con Picadores.
CASTILLA LA MANCHA	9/9/2007	TRILLO	GUADALAJARA	3	Corridas de Toros.
CASTILLA LA MANCHA	9/9/2007	VELADA	TOLEDO	P	Rejones con Novillos.
CASTILLA LA MANCHA	9/9/2007	VILLARRUBIA DE LOS OJOS	CIUDAD REAL	P	Corridas de Toros.
CASTILLA LA MANCHA	9/9/2007	VILLARRUBIA DE SANTIAGO	TOLEDO	3	Novilladas con Picadores.
CASTILLA LA MANCHA	9/9/2007	VILLASECA DE LA SAGRA	TOLEDO	P	Novilladas con Picadores.
CASTILLA LA MANCHA	10/9/2007	ALBACETE	ALBACETE	2	Novilladas con Picadores.
CASTILLA LA MANCHA	10/9/2007	BUENDIA	CUENCA	P	Rejones con Novillos.
CASTILLA LA MANCHA	10/9/2007	HORCHE	GUADALAJARA	3	Novilladas con Picadores.
CASTILLA LA MANCHA	10/9/2007	MENTRIDA	TOLEDO	P	Novilladas con Picadores.
CASTILLA LA MANCHA	10/9/2007	MIGUEL ESTEBAN	TOLEDO	P	Rejones con Novillos.
CASTILLA LA MANCHA	10/9/2007	NAVAMORCUENDE	TOLEDO	P	Corridas de Toros.

Comunidad Autónoma	Fecha	Localidad	Provincia	C.P.	Festejo
CASTILLA LA MANCHA	10/9/2007	OROPESA	TOLEDO	P	Festival.
CASTILLA LA MANCHA	10/9/2007	TARANCON	CUENCA	P	Corridas de Toros.
CASTILLA LA MANCHA	10/9/2007	VILLAHERMOSA	CIUDAD REAL	P	Rejones con Novillos.
CASTILLA LA MANCHA	10/9/2007	VILLARRUBIA DE LOS OJOS	CIUDAD REAL	P	Rejones con Novillos.
CASTILLA LA MANCHA	10/9/2007	VILLASECA DE LA SAGRA	TOLEDO	P	Novilladas con Picadores.
CASTILLA LA MANCHA	11/9/2007	ALBACETE	ALBACETE	2	Corridas de Toros.
CASTILLA LA MANCHA	11/9/2007	ALMONACID DE ZORITA	GUADALAJARA	P	Festival.
CASTILLA LA MANCHA	11/9/2007	CAÑETE	CUENCA	P	Rejones con Novillos.
CASTILLA LA MANCHA	11/9/2007	HORCHE	GUADALAJARA	3	Novilladas con Picadores.
CASTILLA LA MANCHA	11/9/2007	MENTRIDA	TOLEDO	P	Novilladas con Picadores.
CASTILLA LA MANCHA	11/9/2007	TARANCON	CUENCA	P	Rejones con Novillos.
CASTILLA LA MANCHA	11/9/2007	YEBRA	GUADALAJARA	P	Corridas de Toros.
CASTILLA LA MANCHA	12/9/2007	ALBACETE	ALBACETE	2	Corridas de Toros.
CASTILLA LA MANCHA	12/9/2007	GUADALAJARA	GUADALAJARA	2	Novilladas con Picadores.
CASTILLA LA MANCHA	12/9/2007	YEBRA	GUADALAJARA	P	Festival.
CASTILLA LA MANCHA	13/9/2007	ALBACETE	ALBACETE	2	Corridas de Toros.
CASTILLA LA MANCHA	13/9/2007	GUADALAJARA	GUADALAJARA	2	Corridas de Rejones con Toros.
CASTILLA LA MANCHA	13/9/2007	LA TORRE DE ESTEBAN HAMBRA	TOLEDO	3	Novilladas con Picadores.
CASTILLA LA MANCHA	13/9/2007	LOS YEBENES	TOLEDO	P	Corridas de Toros.
CASTILLA LA MANCHA	14/9/2007	ALBACETE	ALBACETE	2	Corridas de Rejones con Toros.
CASTILLA LA MANCHA	14/9/2007	ALMODÓVAR DEL CAMPO	CIUDAD REAL	P	Novilladas con Picadores.
CASTILLA LA MANCHA	14/9/2007	CALERA Y CHOZAS	TOLEDO	P	Novilladas con Picadores.
CASTILLA LA MANCHA	14/9/2007	CALERA Y CHOZAS	TOLEDO	P	Corridas de Toros.
CASTILLA LA MANCHA	14/9/2007	CASARRUBIOS DEL MONTE	TOLEDO	3	Novilladas con Picadores.
CASTILLA LA MANCHA	14/9/2007	CASTELLAR DE SANTIAGO	CIUDAD REAL	3	Festival.
CASTILLA LA MANCHA	14/9/2007	CIFUENTES	GUADALAJARA	P	Corridas de Toros.
CASTILLA LA MANCHA	14/9/2007	GUADALAJARA	GUADALAJARA	2	Corridas de Toros.
CASTILLA LA MANCHA	14/9/2007	GUADALMEZ	CIUDAD REAL	3	Festejo Mixto.
CASTILLA LA MANCHA	14/9/2007	HORCAJO DE SANTIAGO	CUENCA	P	Rejones con Novillos.
CASTILLA LA MANCHA	14/9/2007	MIGUeltuRRA	CIUDAD REAL	3	Rejones con Novillos.
CASTILLA LA MANCHA	14/9/2007	MINGLANILLA	CUENCA	3	Festejo Mixto.
CASTILLA LA MANCHA	14/9/2007	VILLATOBAS	TOLEDO	P	Rejones con Novillos.
CASTILLA LA MANCHA	15/9/2007	ALBACETE	ALBACETE	2	Corridas de Toros.
CASTILLA LA MANCHA	15/9/2007	ALCOBA DE LOS MONTES	CIUDAD REAL	P	Rejones con Novillos.
CASTILLA LA MANCHA	15/9/2007	ALMODÓVAR DEL CAMPO	CIUDAD REAL	P	Corridas de Toros.
CASTILLA LA MANCHA	15/9/2007	BARGAS	TOLEDO	3	Corridas de Toros.
CASTILLA LA MANCHA	15/9/2007	BRAZATORTAS	CIUDAD REAL	P	Rejones con Novillos.
CASTILLA LA MANCHA	15/9/2007	CALZADA DE OROPESA	TOLEDO	P	Novilladas con Picadores.
CASTILLA LA MANCHA	15/9/2007	CASARRUBIOS DEL MONTE	TOLEDO	3	Corridas de Toros.
CASTILLA LA MANCHA	15/9/2007	GUADALAJARA	GUADALAJARA	2	Corridas de Toros.
CASTILLA LA MANCHA	15/9/2007	HORCAJO DE SANTIAGO	CUENCA	P	Novilladas con Picadores.
CASTILLA LA MANCHA	15/9/2007	HORCAJO DE SANTIAGO	CUENCA	P	Corridas de Toros.

<u>Comunidad Autónoma</u>	<u>Fecha</u>	<u>Localidad</u>	<u>Provincia</u>	<u>C.P.</u>	<u>Festejo</u>
CASTILLA LA MANCHA	15/9/2007	JADRAQUE	GUADALAJARA	3	Novilladas con Picadores.
CASTILLA LA MANCHA	15/9/2007	LA TORRE DE ESTEBAN HAMBRAN	TOLEDO	3	Novilladas con Picadores.
CASTILLA LA MANCHA	15/9/2007	LOS NAVALMORALES	TOLEDO	3	Novilladas con Picadores.
CASTILLA LA MANCHA	15/9/2007	MADRIDEJOS	TOLEDO	3	Corridas de Toros.
CASTILLA LA MANCHA	15/9/2007	MALAGON	CIUDAD REAL	P	Corridas de Toros.
CASTILLA LA MANCHA	15/9/2007	MIGUELTURRA	CIUDAD REAL	3	Corridas de Toros.
CASTILLA LA MANCHA	15/9/2007	MONTIEL	CIUDAD REAL	P	Rejones con Novillos.
CASTILLA LA MANCHA	15/9/2007	NUMANCIA DE LA SAGRA	TOLEDO	P	Rejones con Novillos.
CASTILLA LA MANCHA	15/9/2007	PIEDRABUENA	CIUDAD REAL	3	Corridas de Toros.
CASTILLA LA MANCHA	15/9/2007	SAN PABLO DE LOS MONTES	TOLEDO	P	Novilladas con Picadores.
CASTILLA LA MANCHA	15/9/2007	SEGURILLA	TOLEDO	P	Novilladas con Picadores.
CASTILLA LA MANCHA	15/9/2007	SISANTE	CUENCA	P	Rejones con Novillos.
CASTILLA LA MANCHA	15/9/2007	TORRALBA DE CALATRAVA	CIUDAD REAL	3	Corridas de Toros.
CASTILLA LA MANCHA	15/9/2007	VILLAPALACIOS	ALBACETE	3	Festejo Mixto.
CASTILLA LA MANCHA	15/9/2007	VILLATOBAS	TOLEDO	P	Rejones con Novillos.
CASTILLA LA MANCHA	15/9/2007	VILLATOBAS	TOLEDO	P	Corridas de Rejones con Toros.
CASTILLA LA MANCHA	15/9/2007	YEPES	TOLEDO	3	Corridas de Toros.
CASTILLA LA MANCHA	15/9/2007	YUNCOS	TOLEDO	P	Corridas de Toros.
CASTILLA LA MANCHA	16/9/2007	ALBACETE	ALBACETE	2	Corridas de Toros.
CASTILLA LA MANCHA	16/9/2007	ALBERCA DE ZANCARA	CUENCA	3	Corridas de Toros.
CASTILLA LA MANCHA	16/9/2007	ALMODÓVAR DEL CAMPO	CIUDAD REAL	P	Corridas de Rejones con Toros.
CASTILLA LA MANCHA	16/9/2007	ALMOGUERA	GUADALAJARA	P	Festival.
CASTILLA LA MANCHA	16/9/2007	BOLAÑOS DE CALATRAVA	CIUDAD REAL	3	Corridas de Toros.
CASTILLA LA MANCHA	16/9/2007	CASARRUBIOS DEL MONTE	TOLEDO	3	Novilladas con Picadores.
CASTILLA LA MANCHA	16/9/2007	FUENSALIDA	TOLEDO	3	Novilladas con Picadores.
CASTILLA LA MANCHA	16/9/2007	GUADALAJARA	GUADALAJARA	2	Corridas de Toros.
CASTILLA LA MANCHA	16/9/2007	JADRAQUE	GUADALAJARA	3	Rejones con Novillos.
CASTILLA LA MANCHA	16/9/2007	LA TORRE DE ESTEBAN HAMBRAN	TOLEDO	3	Novilladas con Picadores.
CASTILLA LA MANCHA	16/9/2007	LOS NAVALMORALES	TOLEDO	3	Rejones con Novillos.
CASTILLA LA MANCHA	16/9/2007	MADRIDEJOS	TOLEDO	3	Corridas de Rejones con Toros.
CASTILLA LA MANCHA	16/9/2007	MALAGON	CIUDAD REAL	P	Corridas de Toros.
CASTILLA LA MANCHA	16/9/2007	PIEDRABUENA	CIUDAD REAL	3	Corridas de Rejones con Toros.
CASTILLA LA MANCHA	16/9/2007	SEGURILLA	TOLEDO	P	Rejones con Novillos.
CASTILLA LA MANCHA	16/9/2007	TRIJUEQUE	GUADALAJARA	3	Festival.
CASTILLA LA MANCHA	16/9/2007	YEPES	TOLEDO	3	Rejones con Novillos.
CASTILLA LA MANCHA	17/9/2007	ALBACETE	ALBACETE	2	Corridas de Toros.
CASTILLA LA MANCHA	17/9/2007	AZUQUECA DE HENARES	GUADALAJARA	P	Novilladas con Picadores.
CASTILLA LA MANCHA	17/9/2007	BARGAS	TOLEDO	3	Corridas de Toros.
CASTILLA LA MANCHA	17/9/2007	FUENTE DE PEDRO NAHARRO	CUENCA	P	Rejones con Novillos.
CASTILLA LA MANCHA	17/9/2007	TORRALBA DE CALATRAVA	CIUDAD REAL	3	Rejones con Novillos.
CASTILLA LA MANCHA	17/9/2007	YEPES	TOLEDO	3	Novilladas con Picadores.
CASTILLA LA MANCHA	18/9/2007	AZUQUECA DE HENARES	GUADALAJARA	P	Novilladas con Picadores.

Comunidad Autónoma	Fecha	Localidad	Provincia	C.P.	Festejo
CASTILLA LA MANCHA	18/9/2007	COBEJA	TOLEDO	P	Novilladas con Picadores.
CASTILLA LA MANCHA	18/9/2007	NUMANCIA DE LA SAGRA	TOLEDO	P	Novilladas con Picadores.
CASTILLA LA MANCHA	18/9/2007	YUNQUERA DE HENARES	GUADALAJARA	3	Rejones con Novillos.
CASTILLA LA MANCHA	19/9/2007	HONRUBIA	CUENCA	P	Novilladas con Picadores.
CASTILLA LA MANCHA	19/9/2007	YUNQUERA DE HENARES	GUADALAJARA	3	Corridas de Toros.
CASTILLA LA MANCHA	20/9/2007	AZUQUECA DE HENARES	GUADALAJARA	P	Novilladas con Picadores.
CASTILLA LA MANCHA	20/9/2007	MORA	TOLEDO	3	Corridas de Toros.
CASTILLA LA MANCHA	21/9/2007	AZUQUECA DE HENARES	GUADALAJARA	P	Corridas de Toros.
CASTILLA LA MANCHA	21/9/2007	RUIDERA	CIUDAD REAL	P	Corridas de Toros.
CASTILLA LA MANCHA	22/9/2007	AZUQUECA DE HENARES	GUADALAJARA	P	Corridas de Rejones con Toros.
CASTILLA LA MANCHA	22/9/2007	CONSUEGRA	TOLEDO	3	Corridas de Toros.
CASTILLA LA MANCHA	22/9/2007	GERINDOTE	TOLEDO	P	Festejo Mixto.
CASTILLA LA MANCHA	22/9/2007	HUETE	CUENCA	P	Festival.
CASTILLA LA MANCHA	22/9/2007	TALAVERA DE LA REINA	TOLEDO	3	Corridas de Toros.
CASTILLA LA MANCHA	23/9/2007	CONSUEGRA	TOLEDO	3	Rejones con Novillos.
CASTILLA LA MANCHA	23/9/2007	MUNERA	ALBACETE	3	Corridas de Toros.
CASTILLA LA MANCHA	23/9/2007	TALAVERA DE LA REINA	TOLEDO	3	Corridas de Rejones con Toros.
CASTILLA LA MANCHA	23/9/2007	VILLAMINAYA	TOLEDO	P	Novilladas con Picadores.
CASTILLA LA MANCHA	24/9/2007	LA GUARDIA	TOLEDO	P	Novilladas con Picadores.
CASTILLA LA MANCHA	25/9/2007	PANTOJA	TOLEDO	P	Novilladas con Picadores.
CASTILLA LA MANCHA	26/9/2007	PANTOJA	TOLEDO	P	Novilladas con Picadores.
CASTILLA LA MANCHA	29/9/2007	ALBALATE DE ZORITA	GUADALAJARA	3	Rejones con Novillos.
CASTILLA LA MANCHA	29/9/2007	ALBERCHE DEL CAUDILLO	TOLEDO	P	Festival.
CASTILLA LA MANCHA	29/9/2007	ALBERCHE DEL CAUDILLO	TOLEDO	P	Festival.
CASTILLA LA MANCHA	29/9/2007	EL PORTILLO DE TOLEDO	TOLEDO	P	Novilladas con Picadores.
CASTILLA LA MANCHA	29/9/2007	NOVES	TOLEDO	P	Festival.
CASTILLA LA MANCHA	29/9/2007	PANTOJA	TOLEDO	P	Novilladas con Picadores.
CASTILLA LA MANCHA	29/9/2007	PEÑASCOSA	ALBACETE	3	Festival.
CASTILLA LA MANCHA	29/9/2007	TORRIJOS	TOLEDO	3	Rejones con Novillos.
CASTILLA LA MANCHA	29/9/2007	VILLARRUBIA DE SANTIAGO	TOLEDO	3	Rejones con Novillos.
CASTILLA LA MANCHA	30/9/2007	NOVES	TOLEDO	P	Corridas de Rejones con Toros.
CASTILLA LA MANCHA	30/9/2007	TORRIJOS	TOLEDO	3	Rejones con Novillos.
CASTILLA LA MANCHA	30/9/2007	TRAGACETE	CUENCA	3	Novilladas con Picadores.
CASTILLA LA MANCHA	6/10/2007	HELLIN	ALBACETE	3	Corridas de Toros.
CASTILLA LA MANCHA	6/10/2007	OLIAS DEL REY	TOLEDO	P	Corridas de Toros.
CASTILLA LA MANCHA	6/10/2007	VALERA DE ABAJO	CUENCA	P	Rejones con Novillos.
CASTILLA LA MANCHA	6/10/2007	ZAFRA DE ZANCARA	CUENCA	P	Festival.
CASTILLA LA MANCHA	7/10/2007	ALMADENEJOS	CIUDAD REAL	3	Festival.
CASTILLA LA MANCHA	7/10/2007	HELLIN	ALBACETE	3	Corridas de Toros.
CASTILLA LA MANCHA	7/10/2007	OLIAS DEL REY	TOLEDO	P	Novilladas con Picadores.
CASTILLA LA MANCHA	7/10/2007	POVEDILLA	ALBACETE	3	Festejo Mixto.
CASTILLA LA MANCHA	7/10/2007	VALERA DE ABAJO	CUENCA	P	Corridas de Toros.

Comunidad Autónoma	Fecha	Localidad	Provincia	C.P.	Festejo
CASTILLA LA MANCHA	9/10/2007	OLIAS DEL REY	TOLEDO	P	Festejo Mixto.
CASTILLA LA MANCHA	12/10/2007	TOMELLOSO	CIUDAD REAL	3	Corridas de Toros.
CASTILLA LA MANCHA	13/10/2007	BUENDIA	CUENCA	P	Rejones con Novillos.
CASTILLA LA MANCHA	13/10/2007	EL ROBLEDO	ALBACETE	3	Festival.
CASTILLA LA MANCHA	13/10/2007	FUENTEALAMO	ALBACETE	P	Festival.
CASTILLA LA MANCHA	14/10/2007	FUENTEALAMO	ALBACETE	P	Novilladas con Picadores.
CASTILLA LA MANCHA	14/10/2007	TOBARRA	ALBACETE	3	Corridas de Toros.
CASTILLA LA MANCHA	20/10/2007	HORCAJO DE SANTIAGO	CUENCA	P	Rejones con Novillos.
CASTILLA LA MANCHA	21/10/2007	TOLEDO	TOLEDO	2	Corridas de Toros.
CASTILLA LA MANCHA	11/11/2007	MUDUEX	GUADALAJARA	P	Festival.
CASTILLA LA MANCHA	6/12/2007	ALCAUDETE DE LA JARA	TOLEDO	P	Festival.
CASTILLA Y LEÓN	29/1/2007	VALERO	SALAMANCA	3	Festival.
CASTILLA Y LEÓN	4/2/2007	CANDELEDA	ÁVILA	0	Novilladas con Picadores.
CASTILLA Y LEÓN	17/2/2007	CIUDAD-RODRIGO	SALAMANCA	0	Festival.
CASTILLA Y LEÓN	20/2/2007	CIUDAD-RODRIGO	SALAMANCA	0	Festival.
CASTILLA Y LEÓN	18/3/2007	SIMANCAS	VALLADOLID	3	Corridas de Toros.
CASTILLA Y LEÓN	25/3/2007	BURGO DE OSMA (EL CAPITAL)	SORIA	3	Corridas de Toros.
CASTILLA Y LEÓN	25/3/2007	LAGUNA DE DUERO	VALLADOLID	3	Corridas de Toros.
CASTILLA Y LEÓN	31/3/2007	SEGOVIA	SEGOVIA	2	Corridas de Toros.
CASTILLA Y LEÓN	7/4/2007	MEDINA DE RIOSECO	VALLADOLID	3	Corridas de Toros.
CASTILLA Y LEÓN	14/4/2007	ZAMORA	ZAMORA	2	Festival.
CASTILLA Y LEÓN	22/4/2007	GUIJUELO	SALAMANCA	3	Corridas de Toros.
CASTILLA Y LEÓN	22/4/2007	VALENCIA DE DON JUAN	BURGOS	3	Corridas de Toros.
CASTILLA Y LEÓN	29/4/2007	ALBA DE TORMES	SALAMANCA	3	Corridas de Toros.
CASTILLA Y LEÓN	6/5/2007	NAVATEJERA	BURGOS	0	Festejo Mixto.
CASTILLA Y LEÓN	12/5/2007	BECERRIL DE CAMPOSPALENCIA		0	Rejones con Novillos.
CASTILLA Y LEÓN	12/5/2007	VALDESTILLAS	VALLADOLID	0	Rejones con Novillos.
CASTILLA Y LEÓN	12/5/2007	VALLADOLID	VALLADOLID	2	Corridas de Toros.
CASTILLA Y LEÓN	13/5/2007	BECERRIL DE CAMPOSPALENCIA		0	Festival.
CASTILLA Y LEÓN	13/5/2007	FRESNO DE LA RIBERAZAMORA		0	Festejo Mixto.
CASTILLA Y LEÓN	13/5/2007	MEDINA DE POMAR	BURGOS	3	Rejones con Novillos.
CASTILLA Y LEÓN	13/5/2007	MORALES DEL VINO	ZAMORA	0	Corridas de Toros.
CASTILLA Y LEÓN	13/5/2007	VALLADOLID	VALLADOLID	2	Corridas de Toros.
CASTILLA Y LEÓN	13/5/2007	VALSAIN	SEGOVIA	0	Novilladas con Picadores.
CASTILLA Y LEÓN	14/5/2007	VALLADOLID	VALLADOLID	2	Rejones con Novillos.
CASTILLA Y LEÓN	26/5/2007	NAVA DEL REY	VALLADOLID	3	Novilladas con Picadores.
CASTILLA Y LEÓN	27/5/2007	MARTIN MUÑOZ DE LAS POSADAS	SEGOVIA	0	Festejo Mixto.
CASTILLA Y LEÓN	3/6/2007	AVILA	ÁVILA	2	Corridas de Toros.
CASTILLA Y LEÓN	3/6/2007	BENAVENTE	ZAMORA	0	Corridas de Toros.
CASTILLA Y LEÓN	3/6/2007	MARUGAN	SEGOVIA	0	Rejones con Novillos.
CASTILLA Y LEÓN	3/6/2007	SOTILLO DE LA ADRADA	ÁVILA	3	Novilladas con Picadores.
CASTILLA Y LEÓN	9/6/2007	CABEZUELA	SEGOVIA	3	Novilladas con Picadores.
CASTILLA Y LEÓN	9/6/2007	SANCTI-SPIRITUS	SALAMANCA	0	Festejo Mixto.
CASTILLA Y LEÓN	10/6/2007	ARROYO	VALLADOLID	0	Corridas de Toros.
CASTILLA Y LEÓN	10/6/2007	LEDESMA	SALAMANCA	3	Novilladas con Picadores.
CASTILLA Y LEÓN	10/6/2007	PALENCIA	PALENCIA	2	Novilladas con Picadores.

<u>Comunidad Autónoma</u>	<u>Fecha</u>	<u>Localidad</u>	<u>Provincia</u>	<u>C.P.</u>	<u>Festejo</u>
CASTILLA Y LEÓN	10/6/2007	SAHAGUN	BURGOS	3	Festejo Mixto.
CASTILLA Y LEÓN	10/6/2007	SANCTI-SPIRITUS	SALAMANCA	0	Festejo Mixto.
CASTILLA Y LEÓN	11/6/2007	LEDESMA	SALAMANCA	3	Corridas de Toros.
CASTILLA Y LEÓN	12/6/2007	SAHAGUN	BURGOS	3	Festival.
CASTILLA Y LEÓN	12/6/2007	SALAMANCA	SALAMANCA	2	Festival.
CASTILLA Y LEÓN	13/6/2007	ARROYO	VALLADOLID	0	Rejones con Novillos.
CASTILLA Y LEÓN	13/6/2007	TIEMBLO (EL)	ÁVILA	3	Rejones con Novillos.
CASTILLA Y LEÓN	16/6/2007	CASILLAS	ÁVILA	0	Festejo Mixto.
CASTILLA Y LEÓN	16/6/2007	NAVALMORAL	ÁVILA	3	Festejo Mixto.
CASTILLA Y LEÓN	16/6/2007	NAVAS DE ORO	SEGOVIA	0	Novilladas con Picadores.
CASTILLA Y LEÓN	16/6/2007	REMONDO	SEGOVIA	0	Festival.
CASTILLA Y LEÓN	16/6/2007	TIEMBLO (EL)	ÁVILA	3	Corridas de Toros.
CASTILLA Y LEÓN	17/6/2007	TIEMBLO (EL)	ÁVILA	3	Corridas de Toros.
CASTILLA Y LEÓN	22/6/2007	AVILA	ÁVILA	2	Novilladas con Picadores.
CASTILLA Y LEÓN	22/6/2007	LEON	BURGOS	2	Corridas de Toros.
CASTILLA Y LEÓN	23/6/2007	AVILA	ÁVILA	2	Novilladas con Picadores.
CASTILLA Y LEÓN	23/6/2007	LEON	BURGOS	2	Corridas de Toros.
CASTILLA Y LEÓN	23/6/2007	NAVA DEL REY	VALLADOLID	3	Novilladas con Picadores.
CASTILLA Y LEÓN	23/6/2007	SANTOVENIA DE PISUERGA	VALLADOLID	0	Novilladas con Picadores.
CASTILLA Y LEÓN	23/6/2007	SORIA	SORIA	2	Corridas de Toros.
CASTILLA Y LEÓN	23/6/2007	TIEMBLO (EL)	ÁVILA	3	Corridas de Toros.
CASTILLA Y LEÓN	24/6/2007	AVILA	ÁVILA	2	Novilladas con Picadores.
CASTILLA Y LEÓN	24/6/2007	BURGOS	BURGOS	2	Rejones con Novillos.
CASTILLA Y LEÓN	24/6/2007	LEON	BURGOS	2	Corridas de Toros.
CASTILLA Y LEÓN	24/6/2007	MEDINA DE RIOSECO	VALLADOLID	3	Corridas de Toros.
CASTILLA Y LEÓN	24/6/2007	SANTOVENIA DE PISUERGA	VALLADOLID	0	Rejones con Novillos.
CASTILLA Y LEÓN	24/6/2007	VILLALON DE CAMPOS	VALLADOLID	0	Rejones con Novillos.
CASTILLA Y LEÓN	25/6/2007	BURGOS	BURGOS	2	Corridas de Toros.
CASTILLA Y LEÓN	26/6/2007	BURGOS	BURGOS	2	Corridas de Toros.
CASTILLA Y LEÓN	27/6/2007	BURGOS	BURGOS	2	Corridas de Toros.
CASTILLA Y LEÓN	27/6/2007	SORIA	SORIA	2	Corridas de Toros.
CASTILLA Y LEÓN	28/6/2007	BURGOS	BURGOS	2	Corridas de Toros.
CASTILLA Y LEÓN	29/6/2007	BURGOS	BURGOS	2	Corridas de Toros.
CASTILLA Y LEÓN	29/6/2007	LEON	BURGOS	2	Rejones con Novillos.
CASTILLA Y LEÓN	29/6/2007	SEGOVIA	SEGOVIA	2	Corridas de Toros.
CASTILLA Y LEÓN	29/6/2007	ZAMORA	ZAMORA	2	Corridas de Toros.
CASTILLA Y LEÓN	30/6/2007	BURGOS	BURGOS	2	Corridas de Toros.
CASTILLA Y LEÓN	30/6/2007	SEGOVIA	SEGOVIA	2	Corridas de Toros.
CASTILLA Y LEÓN	30/6/2007	SIETE IGLESIAS DE TRABANCOS	VALLADOLID	0	Festival.
CASTILLA Y LEÓN	30/6/2007	SORIA	SORIA	2	Corridas de Toros.
CASTILLA Y LEÓN	30/6/2007	ZAMORA	ZAMORA	2	Rejones con Novillos.
CASTILLA Y LEÓN	1/7/2007	SORIA	SORIA	2	Corridas de Toros.
CASTILLA Y LEÓN	1/7/2007	VALDERAS	BURGOS	0	Festival.
CASTILLA Y LEÓN	1/7/2007	ZAMORA	ZAMORA	2	Novilladas con Picadores.
CASTILLA Y LEÓN	3/7/2007	MOMBELTRAN	ÁVILA	0	Novilladas con Picadores.
CASTILLA Y LEÓN	4/7/2007	MOMBELTRAN	ÁVILA	0	Rejones con Novillos.

Comunidad Autónoma	Fecha	Localidad	Provincia	C.P.	Festejo
CASTILLA Y LEÓN	7/7/2007	FUENTESAUCO	ZAMORA	0	Corridas de Toros.
CASTILLA Y LEÓN	7/7/2007	PRADENA	SEGOVIA	0	Novilladas con Picadores.
CASTILLA Y LEÓN	8/7/2007	FUENTESAUCO	ZAMORA	0	Rejones con Novillos.
CASTILLA Y LEÓN	8/7/2007	NAVAS DEL MARQUES (LAS)	ÁVILA	0	Corridas de Toros.
CASTILLA Y LEÓN	8/7/2007	OSORNO (CAPITAL)	PALENCIA	0	Rejones con Novillos.
CASTILLA Y LEÓN	8/7/2007	OSORNO (CAPITAL)	PALENCIA	0	Novilladas con Picadores.
CASTILLA Y LEÓN	8/7/2007	PRADENA	SEGOVIA	0	Rejones con Novillos.
CASTILLA Y LEÓN	8/7/2007	SAN CRISTOBAL DE ENTREVIÑAS	ZAMORA	0	Rejones con Novillos.
CASTILLA Y LEÓN	9/7/2007	FUENTESAUCO	ZAMORA	0	Corridas de Toros.
CASTILLA Y LEÓN	10/7/2007	AREVALO	ÁVILA	0	Rejones con Novillos.
CASTILLA Y LEÓN	10/7/2007	NAVAS DEL MARQUES (LAS)	ÁVILA	0	Rejones con Novillos.
CASTILLA Y LEÓN	10/7/2007	NAVAS DEL MARQUES (LAS)	ÁVILA	0	Corridas de Toros.
CASTILLA Y LEÓN	14/7/2007	AREVALO	ÁVILA	0	Novilladas con Picadores.
CASTILLA Y LEÓN	14/7/2007	NAVAS DEL MARQUES (LAS)	ÁVILA	0	Corridas de Toros.
CASTILLA Y LEÓN	14/7/2007	PRADENA	SEGOVIA	0	Novilladas con Picadores.
CASTILLA Y LEÓN	15/7/2007	CISTERNIGA	VALLADOLID	0	Festejo Mixto.
CASTILLA Y LEÓN	15/7/2007	PELEAS DE ABAJO	ZAMORA	0	Festejo Mixto.
CASTILLA Y LEÓN	16/7/2007	TORRESANDINO	BURGOS	0	Novilladas con Picadores.
CASTILLA Y LEÓN	21/7/2007	CIGALES	VALLADOLID	0	Rejones con Novillos.
CASTILLA Y LEÓN	22/7/2007	AVILA	ÁVILA	2	Corridas de Toros.
CASTILLA Y LEÓN	22/7/2007	CIGALES	VALLADOLID	0	Novilladas con Picadores.
CASTILLA Y LEÓN	22/7/2007	GOMEZSERRACIN	SEGOVIA	0	Rejones con Novillos.
CASTILLA Y LEÓN	22/7/2007	MORALEJA DEL VINO	ZAMORA	0	Festejo Mixto.
CASTILLA Y LEÓN	22/7/2007	SANTA CRISTINA DE LA POLVOROSA	ZAMORA	0	Rejones con Novillos.
CASTILLA Y LEÓN	25/7/2007	SANTIAGO DE LA PUEBLA	SALAMANCA	0	Rejones con Novillos.
CASTILLA Y LEÓN	27/7/2007	GAVILANES	ÁVILA	3	Novilladas con Picadores.
CASTILLA Y LEÓN	28/7/2007	CANDELARIO	SALAMANCA	0	Rejones con Novillos.
CASTILLA Y LEÓN	28/7/2007	GAVILANES	ÁVILA	3	Rejones con Novillos.
CASTILLA Y LEÓN	28/7/2007	SANTA MARTA DE TORMES	SALAMANCA	0	Corridas de Toros.
CASTILLA Y LEÓN	29/7/2007	CANDELARIO	SALAMANCA	0	Festival.
CASTILLA Y LEÓN	4/8/2007	ADRADA (LA)	ÁVILA	0	Novilladas con Picadores.
CASTILLA Y LEÓN	4/8/2007	BERMILLO DE SAYAGO	ZAMORA	0	Rejones con Novillos.
CASTILLA Y LEÓN	4/8/2007	FONTIVEROS	ÁVILA	0	Festival.
CASTILLA Y LEÓN	4/8/2007	ISCAR	VALLADOLID	3	Novilladas con Picadores.
CASTILLA Y LEÓN	4/8/2007	LANZAHITA	ÁVILA	0	Festival.
CASTILLA Y LEÓN	4/8/2007	RODA DE ERESMA	SEGOVIA	0	Festejo Mixto.
CASTILLA Y LEÓN	5/8/2007	ADRADA (LA)	ÁVILA	0	Rejones con Novillos.
CASTILLA Y LEÓN	5/8/2007	ALDEADAVILA DE LA RIBERA	SALAMANCA	0	Festival.
CASTILLA Y LEÓN	5/8/2007	BOVEDA DE TORO (LA)	ZAMORA	0	Rejones con Novillos.
CASTILLA Y LEÓN	5/8/2007	ISCAR	VALLADOLID	3	Corridas de Toros.
CASTILLA Y LEÓN	5/8/2007	LANZAHITA	ÁVILA	0	Rejones con Novillos.
CASTILLA Y LEÓN	6/8/2007	ADRADA (LA)	ÁVILA	0	Corridas de Toros.
CASTILLA Y LEÓN	6/8/2007	ISCAR	VALLADOLID	3	Corridas de Toros.

Comunidad Autónoma	Fecha	Localidad	Provincia	C.P.	Festejo
CASTILLA Y LEÓN	7/8/2007	ISCAR	VALLADOLID	3	Rejones con Novillos.
CASTILLA Y LEÓN	7/8/2007	SANTA CRUZ DEL VALLE	ÁVILA	3	Festival.
CASTILLA Y LEÓN	8/8/2007	CAMPASPERO	VALLADOLID	0	Rejones con Novillos.
CASTILLA Y LEÓN	11/8/2007	PEGUERINOS	ÁVILA	0	Festival.
CASTILLA Y LEÓN	11/8/2007	SAN MARTIN DEL CASTAÑAR	SALAMANCA	3	Festival.
CASTILLA Y LEÓN	11/8/2007	SEGOVIA	SEGOVIA	2	Novilladas con Picadores.
CASTILLA Y LEÓN	12/8/2007	BARCO DE AVILA (EL)	ÁVILA	3	Festival.
CASTILLA Y LEÓN	12/8/2007	BEJAR	SALAMANCA	3	Festejo Mixto.
CASTILLA Y LEÓN	12/8/2007	CEBREROS	ÁVILA	0	Corridas de Toros.
CASTILLA Y LEÓN	12/8/2007	PEGUERINOS	ÁVILA	0	Rejones con Novillos.
CASTILLA Y LEÓN	12/8/2007	SEGOVIA	SEGOVIA	2	Rejones con Novillos.
CASTILLA Y LEÓN	12/8/2007	VALDEPIELAGO	BURGOS	0	Festival.
CASTILLA Y LEÓN	12/8/2007	VALVERDE DEL MAJANO	SEGOVIA	0	Novilladas con Picadores.
CASTILLA Y LEÓN	12/8/2007	VELAYOS	ÁVILA	0	Festival.
CASTILLA Y LEÓN	12/8/2007	VILLARALBO	ZAMORA	0	Festejo Mixto.
CASTILLA Y LEÓN	14/8/2007	ESPINAR (EL)	SEGOVIA	3	Corridas de Toros.
CASTILLA Y LEÓN	15/8/2007	ALCAÑICES	ZAMORA	0	Festejo Mixto.
CASTILLA Y LEÓN	15/8/2007	BRIVIESCA	BURGOS	3	Corridas de Toros.
CASTILLA Y LEÓN	15/8/2007	BURGO DE OSMA (EL) (CAPITAL)	SORIA	3	Corridas de Toros.
CASTILLA Y LEÓN	15/8/2007	CEBREROS	ÁVILA	0	Novilladas con Picadores.
CASTILLA Y LEÓN	15/8/2007	ESPINAR (EL)	SEGOVIA	3	Novilladas con Picadores.
CASTILLA Y LEÓN	15/8/2007	FUENTELAPEÑA	ZAMORA	0	Rejones con Novillos.
CASTILLA Y LEÓN	15/8/2007	GUIJUELO	SALAMANCA	3	Rejones con Novillos.
CASTILLA Y LEÓN	15/8/2007	HONTALBILLA	SEGOVIA	0	Festejo Mixto.
CASTILLA Y LEÓN	15/8/2007	MELGAR DE FERNAMENTAL	BURGOS	0	Rejones con Novillos.
CASTILLA Y LEÓN	15/8/2007	MOZONCILLO	SEGOVIA	0	Novilladas con Picadores.
CASTILLA Y LEÓN	15/8/2007	PRADOLUENGO	BURGOS	0	Festival.
CASTILLA Y LEÓN	15/8/2007	ROA	BURGOS	3	Corridas de Toros.
CASTILLA Y LEÓN	15/8/2007	SALAS DE LOS INFANTES	BURGOS	3	Corridas de Toros.
CASTILLA Y LEÓN	15/8/2007	TABARA	ZAMORA	0	Novilladas con Picadores.
CASTILLA Y LEÓN	15/8/2007	TUDELA DE DUERO	VALLADOLID	3	Novilladas con Picadores.
CASTILLA Y LEÓN	15/8/2007	VILLADIEGO	BURGOS	3	Corridas de Toros.
CASTILLA Y LEÓN	15/8/2007	VITIGUDINO	SALAMANCA	3	Novilladas con Picadores.
CASTILLA Y LEÓN	16/8/2007	ALBERCA (LA)	SALAMANCA	0	Festival.
CASTILLA Y LEÓN	16/8/2007	BABILAFUENTE	SALAMANCA	3	Rejones con Novillos.
CASTILLA Y LEÓN	16/8/2007	BAÑEZA (LA)	BURGOS	0	Festejo Mixto.
CASTILLA Y LEÓN	16/8/2007	BRIVIESCA	BURGOS	3	Corridas de Toros.
CASTILLA Y LEÓN	16/8/2007	BURGO DE OSMA (EL) (CAPITAL)	SORIA	3	Corridas de Toros.
CASTILLA Y LEÓN	16/8/2007	CANTALEJO	SEGOVIA	3	Corridas de Toros.
CASTILLA Y LEÓN	16/8/2007	CEBREROS	ÁVILA	0	Rejones con Novillos.
CASTILLA Y LEÓN	16/8/2007	LINARES DE RIOFRIO	SALAMANCA	3	Festejo Mixto.
CASTILLA Y LEÓN	16/8/2007	MOMBELTRAN	ÁVILA	0	Festival.
CASTILLA Y LEÓN	16/8/2007	MOZONCILLO	SEGOVIA	0	Rejones con Novillos.
CASTILLA Y LEÓN	16/8/2007	PEDRO BERNARDO	ÁVILA	0	Festival.
CASTILLA Y LEÓN	16/8/2007	PIEDRALAVES	ÁVILA	0	Novilladas con Picadores.

Comunidad Autónoma	Fecha	Localidad	Provincia	C.P.	Festejo
CASTILLA Y LEÓN	16/8/2007	POLLOS	VALLADOLID	3	Rejones con Novillos.
CASTILLA Y LEÓN	16/8/2007	PRADOLUENGO	BURGOS	0	Rejones con Novillos.
CASTILLA Y LEÓN	16/8/2007	ROA	BURGOS	3	Festejo Mixto.
CASTILLA Y LEÓN	16/8/2007	SALAS DE LOS INFANTES	BURGOS	3	Rejones con Novillos.
CASTILLA Y LEÓN	16/8/2007	SEQUEROS	SALAMANCA	3	Festival.
CASTILLA Y LEÓN	16/8/2007	VENIALBO	ZAMORA	0	Rejones con Novillos.
CASTILLA Y LEÓN	16/8/2007	VILLABUENA DEL PUENTE	ZAMORA	0	Rejones con Novillos.
CASTILLA Y LEÓN	16/8/2007	VILLARCAYO (CAPITAL)	BURGOS	0	Rejones con Novillos.
CASTILLA Y LEÓN	16/8/2007	VITIGUDINO	SALAMANCA	3	Rejones con Novillos.
CASTILLA Y LEÓN	17/8/2007	ALBERCA (LA)	SALAMANCA	0	Festival.
CASTILLA Y LEÓN	17/8/2007	BURGO DE OSMA (EL) (CAPITAL)	SORIA	3	Novilladas con Picadores.
CASTILLA Y LEÓN	17/8/2007	CANTALEJO	SEGOVIA	3	Corridas de Toros.
CASTILLA Y LEÓN	17/8/2007	FUENTEGUINALDO	SALAMANCA	0	Festival.
CASTILLA Y LEÓN	17/8/2007	FUENTELAPEÑA	ZAMORA	0	Corridas de Toros.
CASTILLA Y LEÓN	17/8/2007	PEÑAFIEL	VALLADOLID	0	Rejones con Novillos.
CASTILLA Y LEÓN	17/8/2007	PIEDRALAVES	ÁVILA	0	Rejones con Novillos.
CASTILLA Y LEÓN	17/8/2007	ROA	BURGOS	3	Novilladas con Picadores.
CASTILLA Y LEÓN	17/8/2007	VALDELOSA	SALAMANCA	0	Rejones con Novillos.
CASTILLA Y LEÓN	17/8/2007	VILLALAR DE LOS COMUNEROS	VALLADOLID	0	Rejones con Novillos.
CASTILLA Y LEÓN	17/8/2007	VILLARINO	SALAMANCA	3	Festival.
CASTILLA Y LEÓN	18/8/2007	ALDEAMAYOR DE SAN MARTIN	VALLADOLID	0	Novilladas con Picadores.
CASTILLA Y LEÓN	18/8/2007	BRIVIESCA	BURGOS	3	Rejones con Novillos.
CASTILLA Y LEÓN	18/8/2007	CANTALEJO	SEGOVIA	3	Corridas de Toros.
CASTILLA Y LEÓN	18/8/2007	CANTALPINO	SALAMANCA	0	Rejones con Novillos.
CASTILLA Y LEÓN	18/8/2007	FUENTEGUINALDO	SALAMANCA	0	Festival.
CASTILLA Y LEÓN	18/8/2007	GUIJUELO	SALAMANCA	3	Corridas de Toros.
CASTILLA Y LEÓN	18/8/2007	MACOTERA	SALAMANCA	3	Rejones con Novillos.
CASTILLA Y LEÓN	18/8/2007	MORALES DE TORO	ZAMORA	0	Festival.
CASTILLA Y LEÓN	18/8/2007	PEDRO BERNARDO	ÁVILA	0	Rejones con Novillos.
CASTILLA Y LEÓN	18/8/2007	ROA	BURGOS	3	Corridas de Toros.
CASTILLA Y LEÓN	18/8/2007	TABARA	ZAMORA	0	Novilladas con Picadores.
CASTILLA Y LEÓN	18/8/2007	VILLARINO	SALAMANCA	3	Festival.
CASTILLA Y LEÓN	19/8/2007	CANTALEJO	SEGOVIA	3	Festival.
CASTILLA Y LEÓN	19/8/2007	DUEÑAS	PALENCIA	0	Rejones con Novillos.
CASTILLA Y LEÓN	19/8/2007	HORCAJO DE LAS TORRES	ÁVILA	0	Rejones con Novillos.
CASTILLA Y LEÓN	19/8/2007	SAN ILDEFONSO O LA GRANJA	SEGOVIA	0	Novilladas con Picadores.
CASTILLA Y LEÓN	19/8/2007	VILLACASTIN	SEGOVIA	0	Corridas de Toros.
CASTILLA Y LEÓN	19/8/2007	VILLAMOR DE LOS ESCUDEROS	ZAMORA	0	Festival.
CASTILLA Y LEÓN	20/8/2007	ASTORGA	BURGOS	3	Corridas de Toros.
CASTILLA Y LEÓN	20/8/2007	MASUECO	SALAMANCA	0	Festival.
CASTILLA Y LEÓN	20/8/2007	VILVESTRE	SALAMANCA	0	Festival.
CASTILLA Y LEÓN	21/8/2007	MASUECO	SALAMANCA	0	Rejones con Novillos.
CASTILLA Y LEÓN	24/8/2007	CASAVIEJA	ÁVILA	0	Novilladas con Picadores.
CASTILLA Y LEÓN	24/8/2007	SAN BARTOLOME DE PINARES	ÁVILA	0	Novilladas con Picadores.
CASTILLA Y LEÓN	24/8/2007	SAN ILDEFONSO O LA GRANJA	SEGOVIA	0	Rejones con Novillos.

Comunidad Autónoma	Fecha	Localidad	Provincia	C.P.	Festejo
CASTILLA Y LEÓN	24/8/2007	SEPÚLVEDA	SEGOVIA	0	Festival.
CASTILLA Y LEÓN	24/8/2007	VILLACASTÍN	SEGOVIA	0	Festejo Mixto.
CASTILLA Y LEÓN	25/8/2007	ARENAS DE SAN PEDRO	ÁVILA	3	Corridas de Toros.
CASTILLA Y LEÓN	25/8/2007	BERLANGA DE DUERO	SORIA	0	Festival.
CASTILLA Y LEÓN	25/8/2007	CASAVIEJA	ÁVILA	0	Novilladas con Picadores.
CASTILLA Y LEÓN	25/8/2007	FERMOSELLE	ZAMORA	0	Festival.
CASTILLA Y LEÓN	25/8/2007	LUMBRALES	SALAMANCA	0	Festival.
CASTILLA Y LEÓN	25/8/2007	MIJARES	ÁVILA	0	Novilladas con Picadores.
CASTILLA Y LEÓN	25/8/2007	NAVAS DE SAN ANTONIO	SEGOVIA	0	Festival.
CASTILLA Y LEÓN	25/8/2007	PEDRAJA DE PORTILLO (LA)	VALLADOLID	3	Rejones con Novillos.
CASTILLA Y LEÓN	25/8/2007	PEDRAJAS DE SAN ESTEBAN	VALLADOLID	3	Novilladas con Picadores.
CASTILLA Y LEÓN	25/8/2007	PEÑARANDA DE BRACAMONTE	SALAMANCA	3	Corridas de Toros.
CASTILLA Y LEÓN	25/8/2007	PIEDRAHITA	ÁVILA	3	Rejones con Novillos.
CASTILLA Y LEÓN	25/8/2007	SAN BARTOLOMÉ DE PINARES	ÁVILA	0	Rejones con Novillos.
CASTILLA Y LEÓN	25/8/2007	SAN ILDEFONSO O LA GRANJA	SEGOVIA	0	Corridas de Toros.
CASTILLA Y LEÓN	25/8/2007	SEPÚLVEDA	SEGOVIA	0	Novilladas con Picadores.
CASTILLA Y LEÓN	26/8/2007	ALBA DE TORMES	SALAMANCA	3	Festejo Mixto.
CASTILLA Y LEÓN	26/8/2007	ALDEADAVILA DE LA RIBERA	SALAMANCA	0	Festival.
CASTILLA Y LEÓN	26/8/2007	CANTIMPALOS	SEGOVIA	0	Novilladas con Picadores.
CASTILLA Y LEÓN	26/8/2007	CASAVIEJA	ÁVILA	0	Novilladas con Picadores.
CASTILLA Y LEÓN	26/8/2007	CUELLAR	SEGOVIA	3	Corridas de Toros.
CASTILLA Y LEÓN	26/8/2007	FERMOSELLE	ZAMORA	0	Rejones con Novillos.
CASTILLA Y LEÓN	26/8/2007	FUENTES DE NAVA	PALENCIA	0	Festejo Mixto.
CASTILLA Y LEÓN	26/8/2007	LUMBRALES	SALAMANCA	0	Festival.
CASTILLA Y LEÓN	26/8/2007	MIJARES	ÁVILA	0	Rejones con Novillos.
CASTILLA Y LEÓN	26/8/2007	PEDRAJAS DE SAN ESTEBAN	VALLADOLID	3	Novilladas con Picadores.
CASTILLA Y LEÓN	26/8/2007	PEÑARANDA DE BRACAMONTE	SALAMANCA	3	Rejones con Novillos.
CASTILLA Y LEÓN	26/8/2007	SAN BARTOLOME DE PINARES	ÁVILA	0	Festival.
CASTILLA Y LEÓN	26/8/2007	SEPÚLVEDA	SEGOVIA	0	Novilladas con Picadores.
CASTILLA Y LEÓN	26/8/2007	SERRADA	VALLADOLID	0	Rejones con Novillos.
CASTILLA Y LEÓN	26/8/2007	TORO	ZAMORA	0	Rejones con Novillos.
CASTILLA Y LEÓN	27/8/2007	CANTIMPALOS	SEGOVIA	0	Novilladas con Picadores.
CASTILLA Y LEÓN	27/8/2007	CASAVIEJA	ÁVILA	0	Novilladas con Picadores.
CASTILLA Y LEÓN	27/8/2007	CUELLAR	SEGOVIA	3	Rejones con Novillos.
CASTILLA Y LEÓN	27/8/2007	LUMBRALES	SALAMANCA	0	Festival.
CASTILLA Y LEÓN	27/8/2007	MIJARES	ÁVILA	0	Novilladas con Picadores.
CASTILLA Y LEÓN	28/8/2007	BERNARDOS	SEGOVIA	0	Rejones con Novillos.
CASTILLA Y LEÓN	28/8/2007	CANTIMPALOS	SEGOVIA	0	Rejones con Novillos.
CASTILLA Y LEÓN	28/8/2007	CASAVIEJA	ÁVILA	0	Novilladas con Picadores.
CASTILLA Y LEÓN	28/8/2007	CUELLAR	SEGOVIA	3	Novilladas con Picadores.
CASTILLA Y LEÓN	28/8/2007	PEDRAJAS DE SAN ESTEBAN	VALLADOLID	3	Festejo Mixto.

Comunidad Autónoma	Fecha	Localidad	Provincia	C.P.	Festejo
CASTILLA Y LEÓN	28/8/2007	TORO	ZAMORA	0	Corridas de Toros.
CASTILLA Y LEÓN	29/8/2007	CASAVIEJA	ÁVILA	0	Rejones con Novillos.
CASTILLA Y LEÓN	29/8/2007	CUELLAR	SEGOVIA	3	Corridas de Toros.
CASTILLA Y LEÓN	29/8/2007	SANTIBAÑEZ DE LA SIERRA	SALAMANCA	0	Festival.
CASTILLA Y LEÓN	30/8/2007	CASAVIEJA	ÁVILA	0	Novilladas con Picadores.
CASTILLA Y LEÓN	30/8/2007	CUELLAR	SEGOVIA	3	Novilladas con Picadores.
CASTILLA Y LEÓN	30/8/2007	TORO	ZAMORA	0	Novilladas con Picadores.
CASTILLA Y LEÓN	31/8/2007	ALMAZAN	SORIA	3	Festival.
CASTILLA Y LEÓN	1/9/2007	ALMAZAN	SORIA	3	Corridas de Toros.
CASTILLA Y LEÓN	1/9/2007	BELORADO	BURGOS	3	Festival.
CASTILLA Y LEÓN	1/9/2007	GAVILANES	ÁVILA	3	Festejo Mixto.
CASTILLA Y LEÓN	1/9/2007	PALENCIA	PALENCIA	2	Rejones con Novillos.
CASTILLA Y LEÓN	1/9/2007	SANTIUSTE DE SAN JUAN BAUTISTA	SEGOVIA	0	Rejones con Novillos.
CASTILLA Y LEÓN	2/9/2007	BARCO DE ÁVILA (EL)	ÁVILA	3	Novilladas con Picadores.
CASTILLA Y LEÓN	2/9/2007	ESCALONA DEL PRADO	SEGOVIA	0	Rejones con Novillos.
CASTILLA Y LEÓN	2/9/2007	GUIJUELO	SALAMANCA	3	Novilladas con Picadores.
CASTILLA Y LEÓN	2/9/2007	MEDINA DEL CAMPO	VALLADOLID	3	Corridas de Toros.
CASTILLA Y LEÓN	2/9/2007	PALENCIA	PALENCIA	2	Corridas de Toros.
CASTILLA Y LEÓN	2/9/2007	SANZOLES	ZAMORA	0	Festival.
CASTILLA Y LEÓN	3/9/2007	PALENCIA	PALENCIA	2	Corridas de Toros.
CASTILLA Y LEÓN	4/9/2007	PALENCIA	PALENCIA	2	Corridas de Toros.
CASTILLA Y LEÓN	5/9/2007	PALENCIA	PALENCIA	2	Corridas de Toros.
CASTILLA Y LEÓN	6/9/2007	MEDINA DEL CAMPO	VALLADOLID	3	Rejones con Novillos.
CASTILLA Y LEÓN	6/9/2007	PALENCIA	PALENCIA	2	Corridas de Toros.
CASTILLA Y LEÓN	6/9/2007	SOTILLO DE LA ADRADA	ÁVILA	3	Novilladas con Picadores.
CASTILLA Y LEÓN	7/9/2007	LERMA	BURGOS	3	Novilladas con Picadores.
CASTILLA Y LEÓN	7/9/2007	SOTILLO DE LA ADRADA	ÁVILA	3	Corridas de Toros.
CASTILLA Y LEÓN	8/9/2007	BEJAR	SALAMANCA	3	Novilladas con Picadores.
CASTILLA Y LEÓN	8/9/2007	CAÑIZAL	ZAMORA	0	Festival.
CASTILLA Y LEÓN	8/9/2007	CARPIO	VALLADOLID	0	Rejones con Novillos.
CASTILLA Y LEÓN	8/9/2007	HIGUERA DE LAS DUEÑAS	ÁVILA	3	Novilladas con Picadores.
CASTILLA Y LEÓN	8/9/2007	LAGUNA DE DUERO	VALLADOLID	3	Corridas de Toros.
CASTILLA Y LEÓN	8/9/2007	LERMA	BURGOS	3	Corridas de Toros.
CASTILLA Y LEÓN	8/9/2007	NAVALUENGA	ÁVILA	3	Corridas de Toros.
CASTILLA Y LEÓN	8/9/2007	SAN ESTEBAN DE GORMAZ	SORIA	0	Novilladas con Picadores.
CASTILLA Y LEÓN	8/9/2007	VALDERAS	BURGOS	0	Festival.
CASTILLA Y LEÓN	8/9/2007	VALLADOLID	VALLADOLID	2	Novilladas con Picadores.
CASTILLA Y LEÓN	8/9/2007	VILLORIA	SALAMANCA	0	Festejo Mixto.
CASTILLA Y LEÓN	9/9/2007	ARANDA DE DUERO	BURGOS	3	Corridas de Toros.
CASTILLA Y LEÓN	9/9/2007	ARENAS DE SAN PEDRO	ÁVILA	3	Rejones con Novillos.
CASTILLA Y LEÓN	9/9/2007	CANTALAPIEDRA	SALAMANCA	0	Rejones con Novillos.
CASTILLA Y LEÓN	9/9/2007	CARBAJALES DE ALBA	ZAMORA	0	Festejo Mixto.
CASTILLA Y LEÓN	9/9/2007	CARBONERO EL MAYOR	SEGOVIA	0	Rejones con Novillos.
CASTILLA Y LEÓN	9/9/2007	CISTIerna	BURGOS	0	Festejo Mixto.

Comunidad Autónoma	Fecha	Localidad	Provincia	C.P.	Festejo
CASTILLA Y LEÓN	9/9/2007	LAGUNA DE DUERO	VALLADOLID	3	Novilladas con Picadores.
CASTILLA Y LEÓN	9/9/2007	MIRANDA DEL CASTAÑAR	SALAMANCA	0	Novilladas con Picadores.
CASTILLA Y LEÓN	9/9/2007	NAVA DEL REY	VALLADOLID	3	Novilladas con Picadores.
CASTILLA Y LEÓN	9/9/2007	NAVALUENGA	ÁVILA	3	Corridas de Toros.
CASTILLA Y LEÓN	9/9/2007	PAREDES DE NAVA	PALENCIA	0	Corridas de Toros.
CASTILLA Y LEÓN	9/9/2007	SALAMANCA	SALAMANCA	2	Corridas de Toros.
CASTILLA Y LEÓN	9/9/2007	SAN ESTEBAN DE GORMAZ	SORIA	0	Festival.
CASTILLA Y LEÓN	9/9/2007	SANTA MARIA LA REAL DE NIEVA	SEGOVIA	3	Corridas de Toros.
CASTILLA Y LEÓN	9/9/2007	SIMANCAS	VALLADOLID	3	Corridas de Toros.
CASTILLA Y LEÓN	9/9/2007	SOTILLO DE LA ADRADA	ÁVILA	3	Rejones con Novillos.
CASTILLA Y LEÓN	9/9/2007	VALLADOLID	VALLADOLID	2	Rejones con Novillos.
CASTILLA Y LEÓN	9/9/2007	VILLAREJO DEL VALLE	ÁVILA	0	Festival.
CASTILLA Y LEÓN	10/9/2007	ALAEJOS	VALLADOLID	0	Rejones con Novillos.
CASTILLA Y LEÓN	10/9/2007	ARANDA DE DUERO	BURGOS	3	Corridas de Toros.
CASTILLA Y LEÓN	10/9/2007	CARBONERO EL MAYOR	SEGOVIA	0	Corridas de Toros.
CASTILLA Y LEÓN	10/9/2007	LANZAHITA	ÁVILA	0	Novilladas con Picadores.
CASTILLA Y LEÓN	10/9/2007	NAVA DEL REY	VALLADOLID	3	Rejones con Novillos.
CASTILLA Y LEÓN	10/9/2007	NAVALUENGA	ÁVILA	3	Rejones con Novillos.
CASTILLA Y LEÓN	10/9/2007	SALAMANCA	SALAMANCA	2	Novilladas con Picadores.
CASTILLA Y LEÓN	10/9/2007	SIMANCAS	VALLADOLID	3	Rejones con Novillos.
CASTILLA Y LEÓN	10/9/2007	TORDESILLAS	VALLADOLID	3	Corridas de Toros.
CASTILLA Y LEÓN	10/9/2007	VALLADOLID	VALLADOLID	2	Corridas de Toros.
CASTILLA Y LEÓN	10/9/2007	VILLAREJO DEL VALLE	ÁVILA	0	Festival.
CASTILLA Y LEÓN	11/9/2007	ARANDA DE DUERO	BURGOS	3	Corridas de Toros.
CASTILLA Y LEÓN	11/9/2007	CANDELEDA	ÁVILA	0	Festival.
CASTILLA Y LEÓN	11/9/2007	LAGUNA DE DUERO	VALLADOLID	3	Novilladas con Picadores.
CASTILLA Y LEÓN	11/9/2007	PAREDES DE NAVA	PALENCIA	0	Rejones con Novillos.
CASTILLA Y LEÓN	11/9/2007	RIAZA	SEGOVIA	0	Rejones con Novillos.
CASTILLA Y LEÓN	11/9/2007	SALAMANCA	SALAMANCA	2	Corridas de Toros.
CASTILLA Y LEÓN	11/9/2007	TORDESILLAS	VALLADOLID	3	Festival.
CASTILLA Y LEÓN	11/9/2007	TORDESILLAS	VALLADOLID	3	Rejones con Novillos.
CASTILLA Y LEÓN	11/9/2007	VALLADOLID	VALLADOLID	2	Corridas de Toros.
CASTILLA Y LEÓN	12/9/2007	SALAMANCA	SALAMANCA	2	Corridas de Toros.
CASTILLA Y LEÓN	12/9/2007	TORDESILLAS	VALLADOLID	3	Novilladas con Picadores.
CASTILLA Y LEÓN	12/9/2007	VALLADOLID	VALLADOLID	2	Corridas de Toros.
CASTILLA Y LEÓN	13/9/2007	SALAMANCA	SALAMANCA	2	Corridas de Toros.
CASTILLA Y LEÓN	13/9/2007	TIEMBLO (EL)	ÁVILA	3	Rejones con Novillos.
CASTILLA Y LEÓN	13/9/2007	VALLADOLID	VALLADOLID	2	Corridas de Toros.
CASTILLA Y LEÓN	14/9/2007	ARCOS DE JALÓN	SORIA	3	Novilladas con Picadores.
CASTILLA Y LEÓN	14/9/2007	OLVEGA	SORIA	0	Rejones con Novillos.
CASTILLA Y LEÓN	14/9/2007	RIAZA	SEGOVIA	0	Novilladas con Picadores.
CASTILLA Y LEÓN	14/9/2007	SALAMANCA	SALAMANCA	2	Corridas de Toros.
CASTILLA Y LEÓN	14/9/2007	VALLADOLID	VALLADOLID	2	Corridas de Toros.
CASTILLA Y LEÓN	15/9/2007	ARANDA DE DUERO	BURGOS	3	Rejones con Novillos.
CASTILLA Y LEÓN	15/9/2007	ARCOS DE JALÓN	SORIA	3	Rejones con Novillos.

Comunidad Autónoma	Fecha	Localidad	Provincia	C.P.	Festejo
CASTILLA Y LEÓN	15/9/2007	CABEZUELA	SEGOVIA	3	Corridas de Toros.
CASTILLA Y LEÓN	15/9/2007	GARCIBUEY	SALAMANCA	0	Festival.
CASTILLA Y LEÓN	15/9/2007	HERRERA DE PISUERGA	PALENCIA	3	Festival.
CASTILLA Y LEÓN	15/9/2007	NAVALPERAL DE PINARES	ÁVILA	3	Festejo Mixto.
CASTILLA Y LEÓN	15/9/2007	OLVEGA	SORIA	0	Festival.
CASTILLA Y LEÓN	15/9/2007	PEDRO BERNARDO	ÁVILA	0	Festival.
CASTILLA Y LEÓN	15/9/2007	RIAZA	SEGOVIA	0	Corridas de Toros.
CASTILLA Y LEÓN	15/9/2007	SALAMANCA	SALAMANCA	2	Corridas de Toros.
CASTILLA Y LEÓN	15/9/2007	SANTA CRUZ DEL VALLE	ÁVILA	3	Festival.
CASTILLA Y LEÓN	15/9/2007	VALENCIA DE DON JUAN	BURGOS	3	Corridas de Toros.
CASTILLA Y LEÓN	15/9/2007	VALLADOLID	VALLADOLID	2	Corridas de Toros.
CASTILLA Y LEÓN	15/9/2007	VILLANUEVA DEL CAMPO	ZAMORA	0	Rejones con Novillos.
CASTILLA Y LEÓN	16/9/2007	ARANDA DE DUERO	BURGOS	3	Corridas de Toros.
CASTILLA Y LEÓN	16/9/2007	BARRACO	ÁVILA	3	Novilladas con Picadores.
CASTILLA Y LEÓN	16/9/2007	HERRERA DE PISUERGA	PALENCIA	3	Festival.
CASTILLA Y LEÓN	16/9/2007	MONTEMAYOR DE PILILLA	VALLADOLID	0	Rejones con Novillos.
CASTILLA Y LEÓN	16/9/2007	NAVA DE LA ASUNCIÓN	SEGOVIA	3	Novilladas con Picadores.
CASTILLA Y LEÓN	16/9/2007	NAVALPERAL DE PINARES	ÁVILA	3	Festival.
CASTILLA Y LEÓN	16/9/2007	SALAMANCA	SALAMANCA	2	Corridas de Toros.
CASTILLA Y LEÓN	16/9/2007	SANTA CRUZ DE PINARES	ÁVILA	0	Rejones con Novillos.
CASTILLA Y LEÓN	16/9/2007	VALLADOLID	VALLADOLID	2	Corridas de Toros.
CASTILLA Y LEÓN	16/9/2007	VALLELADO	SEGOVIA	0	Rejones con Novillos.
CASTILLA Y LEÓN	17/9/2007	BARRACO	ÁVILA	3	Rejones con Novillos.
CASTILLA Y LEÓN	17/9/2007	BURGOHONDO	ÁVILA	0	Festival.
CASTILLA Y LEÓN	18/9/2007	BURGOHONDO	ÁVILA	0	Rejones con Novillos.
CASTILLA Y LEÓN	18/9/2007	NAVA DE LA ASUNCIÓN	SEGOVIA	3	Rejones con Novillos.
CASTILLA Y LEÓN	21/9/2007	SALAMANCA	SALAMANCA	2	Rejones con Novillos.
CASTILLA Y LEÓN	22/9/2007	NAVA DE LA ASUNCIÓN	SEGOVIA	3	Festival.
CASTILLA Y LEÓN	23/9/2007	TAMAMES	SALAMANCA	0	Novilladas con Picadores.
CASTILLA Y LEÓN	25/9/2007	TAMAMES	SALAMANCA	0	Novilladas con Picadores.
CASTILLA Y LEÓN	28/9/2007	MAYORGA	VALLADOLID	0	Festival.
CASTILLA Y LEÓN	29/9/2007	AGREDA	SORIA	0	Rejones con Novillos.
CASTILLA Y LEÓN	29/9/2007	AYLLON	SEGOVIA	0	Festejo Mixto.
CASTILLA Y LEÓN	29/9/2007	HOYO DE PINARES (EL)	ÁVILA	0	Festival.
CASTILLA Y LEÓN	29/9/2007	MAYORGA	VALLADOLID	0	Festival.
CASTILLA Y LEÓN	29/9/2007	NAVARRREDONDA DE GREDOS	ÁVILA	0	Festival.
CASTILLA Y LEÓN	29/9/2007	OLMEDO	VALLADOLID	3	Rejones con Novillos.
CASTILLA Y LEÓN	30/9/2007	AYLLON	SEGOVIA	0	Festival.
CASTILLA Y LEÓN	30/9/2007	CASTRONUÑO	VALLADOLID	0	Rejones con Novillos.
CASTILLA Y LEÓN	30/9/2007	HOYO DE PINARES (EL)	ÁVILA	0	Novilladas con Picadores.
CASTILLA Y LEÓN	30/9/2007	OLMEDO	VALLADOLID	3	Corridas de Toros.
CASTILLA Y LEÓN	30/9/2007	SAN MIGUEL DE LA RIBERA	ZAMORA	0	Festejo Mixto.
CASTILLA Y LEÓN	6/10/2007	FRESNEDILLA	ÁVILA	0	Festejo Mixto.

Comunidad Autónoma	Fecha	Localidad	Provincia	C.P.	Festejo
CASTILLA Y LEÓN	6/10/2007	HERRADON (EL)	ÁVILA	0	Festival.
CASTILLA Y LEÓN	6/10/2007	MOJADOS	VALLADOLID	0	Rejones con Novillos.
CASTILLA Y LEÓN	6/10/2007	SORIA	SORIA	2	Corridas de Toros.
CASTILLA Y LEÓN	7/10/2007	FUENTESPREADAS	ZAMORA	0	Festival.
CASTILLA Y LEÓN	7/10/2007	MAELLO	ÁVILA	0	Festival.
CASTILLA Y LEÓN	7/10/2007	MEDINA DE POMAR	BURGOS	3	Corridas de Toros.
CASTILLA Y LEÓN	7/10/2007	MOJADOS	VALLADOLID	0	Corridas de Toros.
CASTILLA Y LEÓN	7/10/2007	SAN JUAN DE LA NAVA	ÁVILA	0	Rejones con Novillos.
CASTILLA Y LEÓN	8/10/2007	MEDINA DE POMAR	BURGOS	3	Novilladas con Picadores.
CASTILLA Y LEÓN	8/10/2007	MOJADOS	VALLADOLID	0	Novilladas con Picadores.
CASTILLA Y LEÓN	12/10/2007	CASTRONUÑO	VALLADOLID	0	Rejones con Novillos.
CASTILLA Y LEÓN	12/10/2007	MEDINA DE POMAR	BURGOS	3	Rejones con Novillos.
CASTILLA Y LEÓN	13/10/2007	OLMEDO	VALLADOLID	3	Corridas de Toros.
CASTILLA Y LEÓN	14/10/2007	ALBA DE TORMES	SALAMANCA	3	Rejones con Novillos.
CASTILLA Y LEÓN	14/10/2007	VELAYOS	ÁVILA	0	Festival.
CASTILLA Y LEÓN	15/10/2007	ÁVILA	ÁVILA	2	Novilladas con Picadores.
CASTILLA Y LEÓN	20/10/2007	ALBA DE TORMES	SALAMANCA	3	Corridas de Toros.
CASTILLA Y LEÓN	20/10/2007	ARENAS DE SAN PEDRO	ÁVILA	3	Festival.
CATALUÑA	15/4/2007	BARCELONA	BARCELONA	1	Corridas de Toros.
CATALUÑA	22/4/2007	BARCELONA	BARCELONA	1	Corridas de Toros.
CATALUÑA	6/5/2007	BARCELONA	BARCELONA	1	Corridas de Toros.
CATALUÑA	20/5/2007	BARCELONA	BARCELONA	1	Corridas de Rejones con Toros.
CATALUÑA	10/6/2007	BARCELONA	BARCELONA	1	Corridas de Toros.
CATALUÑA	17/6/2007	BARCELONA	BARCELONA	1	Corridas de Toros.
CATALUÑA	24/6/2007	BARCELONA	BARCELONA	1	Corridas de Rejones con Toros.
CATALUÑA	8/7/2007	BARCELONA	BARCELONA	1	Corridas de Rejones con Toros.
CATALUÑA	15/7/2007	BARCELONA	BARCELONA	1	Corridas de Toros.
CATALUÑA	22/7/2007	BARCELONA	BARCELONA	1	Corridas de Toros.
CATALUÑA	5/8/2007	BARCELONA	BARCELONA	1	Corridas de Toros.
CATALUÑA	12/8/2007	BARCELONA	BARCELONA	1	Corridas de Toros.
CATALUÑA	20/8/2007	BARCELONA	BARCELONA	1	Corridas de Toros.
CATALUÑA	26/8/2007	BARCELONA	BARCELONA	1	Corridas de Toros.
CATALUÑA	2/9/2007	BARCELONA	BARCELONA	1	Corridas de Toros.
CATALUÑA	16/9/2007	BARCELONA	BARCELONA	1	Corridas de Toros.
CATALUÑA	22/9/2007	BARCELONA	BARCELONA	1	Corridas de Toros.
CATALUÑA	23/9/2007	BARCELONA	BARCELONA	1	Corridas de Toros.
EXTREMADURA	3/2/2007	TORIL	CÁCERES	P	Rejones con Novillos.
EXTREMADURA	3/3/2007	OLIVENZA	BADAJOS	3	Corridas de Toros.
EXTREMADURA	4/3/2007	OLIVENZA	BADAJOS	3	Corridas de Toros.
EXTREMADURA	4/3/2007	OLIVENZA	BADAJOS	3	Corridas de Toros.
EXTREMADURA	10/3/2007	VILLAFRANCA DE LOS BARROS	BADAJOS	3	Festival.
EXTREMADURA	11/3/2007	ZARZA LA MAYOR	CÁCERES	3	Corridas de Toros.
EXTREMADURA	17/3/2007	CALAMONTE	BADAJOS	P	Rejones con Novillos.
EXTREMADURA	25/3/2007	AZUAGA	BADAJOS	3	Corridas de Rejones con Toros.
EXTREMADURA	25/3/2007	LA ZARZA	BADAJOS	P	Novilladas con Picadores.
EXTREMADURA	31/3/2007	ALMENDRALEJO	BADAJOS	3	Corridas de Toros.
EXTREMADURA	1/4/2007	ALMENDRALEJO	BADAJOS	3	Corridas de Rejones con Toros.

Comunidad Autónoma	Fecha	Localidad	Provincia	C.P.	Festejo
EXTREMADURA	7/4/2007	BARCARROTA	BADAJEZ	3	Corridas de Rejones con Toros.
EXTREMADURA	14/4/2007	ALCÁNTARA	CÁCERES	3	Rejones con Novillos.
EXTREMADURA	14/4/2007	BADAJEZ	BADAJEZ	2	Novilladas con Picadores.
EXTREMADURA	15/4/2007	FREGENAL DE LA SIERRA	BADAJEZ	3	Festival.
EXTREMADURA	21/4/2007	TORREJONCILLO	CÁCERES	P	Novilladas con Picadores.
EXTREMADURA	22/4/2007	CÁCERES	CÁCERES	2	Novilladas con Picadores.
EXTREMADURA	22/4/2007	LA GARROVILLA	BADAJEZ	P	Corridas de Rejones con Toros.
EXTREMADURA	24/4/2007	ALISEDA	CÁCERES	P	Festival.
EXTREMADURA	28/4/2007	FUENTE DE CANTOS	BADAJEZ	P	Festival.
EXTREMADURA	29/4/2007	TALAYUELA	CÁCERES	P	Corridas de Toros.
EXTREMADURA	29/4/2007	TRUJILLO	CÁCERES	3	Festejo Mixto.
EXTREMADURA	29/4/2007	CAMPANARIO	BADAJEZ	P	Corridas de Rejones con Toros.
EXTREMADURA	30/4/2007	TALAYUELA	CÁCERES	P	Corridas de Rejones con Toros.
EXTREMADURA	5/5/2007	ARROYO DE SAN SERVÁN	BADAJEZ	P	Rejones con Novillos.
EXTREMADURA	5/5/2007	ARROYO DE SAN SERVÁN	BADAJEZ	P	Corridas de Rejones con Toros.
EXTREMADURA	6/5/2007	CORTE DE PELEAS	BADAJEZ	P	Festival.
EXTREMADURA	12/5/2007	PLASENCIA	CÁCERES	2	Corridas de Toros.
EXTREMADURA	12/5/2007	ZARZA LA MAYOR	CÁCERES	3	Rejones con Novillos.
EXTREMADURA	12/5/2007	LOS SANTOS DE MAIMONA	BADAJEZ	P	Corridas de Rejones con Toros.
EXTREMADURA	12/5/2007	LOS SANTOS DE MAIMONA	BADAJEZ	P	Corridas de Rejones con Toros.
EXTREMADURA	13/5/2007	LOS SANTOS DE MAIMONA	BADAJEZ	P	Festival.
EXTREMADURA	13/5/2007	VALENCIA DEL VENTOSO	BADAJEZ	3	Corridas de Rejones con Toros.
EXTREMADURA	15/5/2007	VALENCIA DE ALCÁNTARA	CÁCERES	3	Rejones con Novillos.
EXTREMADURA	15/5/2007	SANTA MARTA	BADAJEZ	P	Corridas de Rejones con Toros.
EXTREMADURA	18/5/2007	BIENVENIDA	BADAJEZ	P	Corridas de Rejones con Toros.
EXTREMADURA	25/5/2007	CÁCERES	CÁCERES	2	Corridas de Rejones con Toros.
EXTREMADURA	26/5/2007	CÁCERES	CÁCERES	2	Corridas de Toros.
EXTREMADURA	30/5/2007	CÁCERES	CÁCERES	2	Corridas de Toros.
EXTREMADURA	2/6/2007	TRUJILLO	CÁCERES	3	Rejones con Novillos.
EXTREMADURA	7/6/2007	PLASENCIA	CÁCERES	2	Novilladas con Picadores.
EXTREMADURA	8/6/2007	PLASENCIA	CÁCERES	2	Corridas de Rejones con Toros.
EXTREMADURA	9/6/2007	PLASENCIA	CÁCERES	2	Corridas de Toros.
EXTREMADURA	9/6/2007	FUENTES DE LEÓN	BADAJEZ	3	Corridas de Toros.
EXTREMADURA	10/6/2007	PLASENCIA	CÁCERES	2	Corridas de Toros.
EXTREMADURA	17/6/2007	AZUAGA	BADAJEZ	3	Corridas de Toros.
EXTREMADURA	23/6/2007	BADAJEZ	BADAJEZ	2	Corridas de Rejones con Toros.
EXTREMADURA	24/6/2007	BADAJEZ	BADAJEZ	2	Corridas de Toros.
EXTREMADURA	25/6/2007	BADAJEZ	BADAJEZ	2	Corridas de Toros.
EXTREMADURA	26/6/2007	BADAJEZ	BADAJEZ	2	Corridas de Toros.
EXTREMADURA	27/6/2007	BADAJEZ	BADAJEZ	2	Corridas de Toros.
EXTREMADURA	7/7/2007	CAMINOMORISCO	CÁCERES	P	Festejo Mixto.

Comunidad Autónoma	Fecha	Localidad	Provincia	C.P.	Festejo
EXTREMADURA	7/7/2007	MALPARTIDA DE PLASENCIA	CÁCERES	3	Festejo Mixto.
EXTREMADURA	10/7/2007	SANTA AMALIA	BADAJOS	P	Corridas de Rejones con Toros.
EXTREMADURA	11/7/2007	MORALEJA	CÁCERES	P	Novilladas con Picadores.
EXTREMADURA	12/7/2007	MORALEJA	CÁCERES	P	Novilladas con Picadores.
EXTREMADURA	13/7/2007	MORALEJA	CÁCERES	P	Novilladas con Picadores.
EXTREMADURA	14/7/2007	MORALEJA	CÁCERES	P	Rejones con Novillos.
EXTREMADURA	14/7/2007	CABEZA LA VACA	BADAJOS	3	Corridas de Toros.
EXTREMADURA	15/7/2007	MORALEJA	CÁCERES	P	Rejones con Novillos.
EXTREMADURA	15/7/2007	VILLAFRANCA DE LOS BARROS	BADAJOS	3	Corridas de Toros.
EXTREMADURA	18/7/2007	VALVERDE DE MÉRIDA	BADAJOS	P	Festival.
EXTREMADURA	21/7/2007	SOLANA DE LOS BARROS	BADAJOS	P	Corridas de Rejones con Toros.
EXTREMADURA	22/7/2007	VILLAMIEL	CÁCERES	3	Festival.
EXTREMADURA	22/7/2007	VILLANUEVA DE LA SERENA	BADAJOS	P	Corridas de Rejones con Toros.
EXTREMADURA	28/7/2007	SALVALEÓN	BADAJOS	P	Festival.
EXTREMADURA	4/8/2007	BROZAS	CÁCERES	P	Rejones con Novillos.
EXTREMADURA	4/8/2007	MADROÑERA	CÁCERES	3	Festival.
EXTREMADURA	4/8/2007	RIOLOBOS	CÁCERES	P	Festival.
EXTREMADURA	4/8/2007	CASTILBLANCO	BADAJOS	P	Corridas de Rejones con Toros.
EXTREMADURA	4/8/2007	FUENTES DE LEÓN	BADAJOS	3	Corridas de Toros.
EXTREMADURA	7/8/2007	PLASENCIA	CÁCERES	2	Rejones con Novillos.
EXTREMADURA	10/8/2007	MIAJADAS	CÁCERES	P	Corridas de Toros.
EXTREMADURA	11/8/2007	MIAJADAS	CÁCERES	P	Rejones con Novillos.
EXTREMADURA	11/8/2007	CAMPILLO DE LLERENA	BADAJOS	P	Corridas de Rejones con Toros.
EXTREMADURA	11/8/2007	CABEZA LA VACA	BADAJOS	3	Corridas de Rejones con Toros.
EXTREMADURA	11/8/2007	HIGUERA DE LA SERENA	BADAJOS	P	Novilladas con Picadores.
EXTREMADURA	12/8/2007	IBAHERNANDO	CÁCERES	P	Festival.
EXTREMADURA	12/8/2007	VALDEFUENTES	CÁCERES	P	Festival.
EXTREMADURA	12/8/2007	HERRERA DEL DUQUE	BADAJOS	3	Corridas de Toros.
EXTREMADURA	12/8/2007	ALMENDRALEJO	BADAJOS	3	Corridas de Toros.
EXTREMADURA	13/8/2007	HERRERA DEL DUQUE	BADAJOS	3	Corridas de Rejones con Toros.
EXTREMADURA	14/8/2007	CECLAVÍN	CÁCERES	P	Rejones con Novillos.
EXTREMADURA	15/8/2007	ALCUÉSCAR	CÁCERES	P	Rejones con Novillos.
EXTREMADURA	15/8/2007	ALMARAZ	CÁCERES	P	Rejones con Novillos.
EXTREMADURA	15/8/2007	HERVÁS	CÁCERES	3	Festival.
EXTREMADURA	15/8/2007	HINOJAL	CÁCERES	P	Rejones con Novillos.
EXTREMADURA	15/8/2007	ZORITA	CÁCERES	3	Festival.
EXTREMADURA	15/8/2007	AZUAGA	BADAJOS	3	Novilladas con Picadores.
EXTREMADURA	15/8/2007	NAVALVILLAR DE PELA	BADAJOS	P	Corridas de Rejones con Toros.
EXTREMADURA	16/8/2007	AZUAGA	BADAJOS	3	Corridas de Toros.
EXTREMADURA	16/8/2007	CASAS DE DON PEDRO	BADAJOS	P	Corridas de Rejones con Toros.
EXTREMADURA	17/8/2007	ALMOHARÍN	CÁCERES	P	Festival.
EXTREMADURA	17/8/2007	AZUAGA	BADAJOS	3	Corridas de Rejones con Toros.
EXTREMADURA	17/8/2007	VALLE DE LA SERENA	BADAJOS	P	Novilladas con Picadores.

Comunidad Autónoma	Fecha	Localidad	Provincia	C.P.	Festejo
EXTREMADURA	18/8/2007	ALBALÁ	CÁCERES	P	Rejones con Novillos.
EXTREMADURA	18/8/2007	CUMBRE (LA)	CÁCERES	P	Rejones con Novillos.
EXTREMADURA	19/8/2007	ALBALÁ	CÁCERES	P	Rejones con Novillos.
EXTREMADURA	20/8/2007	MADRIGALEJO	CÁCERES	P	Rejones con Novillos.
EXTREMADURA	20/8/2007	FUENLABRADA DE LOS MONTES	BADAJOS	P	Corridas de Rejones con Toros.
EXTREMADURA	21/8/2007	SALORINO	CÁCERES	P	Rejones con Novillos.
EXTREMADURA	24/8/2007	MONTEHERMOSO	CÁCERES	3	Festejo Mixto.
EXTREMADURA	24/8/2007	ZARZA LA MAYOR	CÁCERES	3	Rejones con Novillos.
EXTREMADURA	24/8/2007	LA CORONADA	BADAJOS	P	Festival.
EXTREMADURA	24/8/2007	VILLANUEVA DEL FRESNO	BADAJOS	P	Corridas de Rejones con Toros.
EXTREMADURA	25/8/2007	VALDELACASA DE TAJO	CÁCERES	P	Festejo Mixto.
EXTREMADURA	26/8/2007	VALDEFUENTES	CÁCERES	P	Rejones con Novillos.
EXTREMADURA	26/8/2007	GÉVORA DEL CAUDILLO	BADAJOS	P	Festival.
EXTREMADURA	28/8/2007	ROSALEJO	CÁCERES	P	Festival.
EXTREMADURA	31/8/2007	MÉRIDA	BADAJOS	2	Corridas de Toros.
EXTREMADURA	1/9/2007	SANTIAGO DE ALCÁNTARA	CÁCERES	P	Festejo Mixto.
EXTREMADURA	1/9/2007	ZARZA DE GRANADILLA	CÁCERES	P	Festival.
EXTREMADURA	1/9/2007	MÉRIDA	BADAJOS	2	Corridas de Rejones con Toros.
EXTREMADURA	2/9/2007	CASAR DE CÁCERES MONTERRUBIO DE LA SERENA	CÁCERES	P	Rejones con Novillos. Corridas de Rejones con Toros.
EXTREMADURA	2/9/2007	MÉRIDA	BADAJOS	2	Corridas de Toros.
EXTREMADURA	8/9/2007	ALBURQUERQUE	BADAJOS	3	Rejones con Novillos. Novilladas con Picadores.
EXTREMADURA	8/9/2007	CASTUERA	BADAJOS	P	Festival.
EXTREMADURA	8/9/2007	HORNACHOS	BADAJOS	P	Festival.
EXTREMADURA	8/9/2007	HERNÁN CORTÉS	BADAJOS	P	Rejones con Novillos. Corridas de Rejones con Toros.
EXTREMADURA	8/9/2007	DON BENITO	BADAJOS	P	Corridas de Rejones con Toros.
EXTREMADURA	8/9/2007	MONTIJO	BADAJOS	P	Corridas de Rejones con Toros.
EXTREMADURA	9/9/2007	TALAVÁN	CÁCERES	P	Festival.
EXTREMADURA	9/9/2007	BARCARROTA	BADAJOS	3	Corridas de Toros. Novilladas con Picadores.
EXTREMADURA	12/9/2007	SIRUELA	BADAJOS	3	Novilladas con Picadores.
EXTREMADURA	14/9/2007	NAVACONCEJO	CÁCERES	P	Festejo Mixto.
EXTREMADURA	14/9/2007	FUENTE DEL MAESTRE	BADAJOS	3	Corridas de Toros.
EXTREMADURA	14/9/2007	HIGUERA LA REAL	BADAJOS	3	Corridas de Toros.
EXTREMADURA	15/9/2007	DELEITOSA	CÁCERES	P	Rejones con Novillos.
EXTREMADURA	15/9/2007	MONROY	CÁCERES	P	Festival.
EXTREMADURA	15/9/2007	PERALEDA DE LA MATA	CÁCERES	P	Novilladas con Picadores.
EXTREMADURA	15/9/2007	TORNAVACAS	CÁCERES	P	Festival.
EXTREMADURA	15/9/2007	TORREMOCHA	CÁCERES	3	Festival.
EXTREMADURA	15/9/2007	GUADIANA DEL CAUDILLO	BADAJOS	P	Corridas de Rejones con Toros.
EXTREMADURA	15/9/2007	HIGUERA LA REAL	BADAJOS	3	Rejones con Novillos. Corridas de Rejones con Toros.
EXTREMADURA	15/9/2007	PUEBLA DEL MAESTRE	BADAJOS	3	Corridas de Rejones con Toros.
EXTREMADURA	16/9/2007	ALAGÓN (E.L.M.)	CÁCERES	P	Festival.
EXTREMADURA	16/9/2007	MONROY	CÁCERES	P	Festival.
EXTREMADURA	16/9/2007	TALAVERA LA REAL	BADAJOS	P	Corridas de Rejones con Toros.

Comunidad Autónoma	Fecha	Localidad	Provincia	C.P.	Festejo
EXTREMADURA	19/9/2007	CASATEJADA	CÁCERES	P	Festival.
EXTREMADURA	21/9/2007	LLERENA	BADAJOS	P	Novilladas con Picadores.
EXTREMADURA	22/9/2007	CARRASCALEJO	CÁCERES	P	Festival.
EXTREMADURA	28/9/2007	ZAFRA	BADAJOS	3	Corridas de Toros.
EXTREMADURA	29/9/2007	ZAFRA	BADAJOS	3	Corridas de Toros.
EXTREMADURA	30/9/2007	CABEZA DEL BUEY	BADAJOS	P	Corridas de Rejones con Toros.
EXTREMADURA	30/9/2007	ZAFRA	BADAJOS	3	Corridas de Rejones con Toros.
EXTREMADURA	7/10/2007	CÁCERES	CÁCERES	2	Corridas de Toros.
EXTREMADURA	8/10/2007	ALCUÉSCAR	CÁCERES	P	Festival.
EXTREMADURA	12/10/2007	OLIVENZA	BADAJOS	3	Festival.
GALICIA	3/8/2007	A Coruña	LA CORUÑA	2	Corridas de Rejones con Toros.
GALICIA	4/8/2007	A Coruña	LA CORUÑA	2	Corridas de Toros.
GALICIA	4/8/2007	Pontevedra	PONTEVEDRA	2	Corridas de Toros.
GALICIA	5/8/2007	A Coruña	LA CORUÑA	2	Corridas de Toros.
GALICIA	5/8/2007	Pontevedra	PONTEVEDRA	2	Corridas de Toros.
GALICIA	11/8/2007	Pontevedra	PONTEVEDRA	2	Corridas de Toros.
GALICIA	12/8/2007	Pontevedra	PONTEVEDRA	2	Corridas de Toros.
LA RIOJA	3/3/2007	CALAHORRA	LA RIOJA	3	Corridas de Toros.
LA RIOJA	4/3/2007	CALAHORRA	LA RIOJA	3	Corridas de Rejones con Toros.
LA RIOJA	18/3/2007	ARNEDO	LA RIOJA	3	Corridas de Rejones con Toros.
LA RIOJA	28/4/2007	CALAHORRA	LA RIOJA	3	Novilladas con Picadores.
LA RIOJA	12/5/2007	ALFARO	LA RIOJA	3	Festival.
LA RIOJA	12/5/2007	SANTO DOMINGO	LA RIOJA	P	Novilladas con Picadores.
LA RIOJA	13/5/2007	SANTO DOMINGO	LA RIOJA	P	Festival.
LA RIOJA	2/6/2007	HARO	LA RIOJA	3	Corridas de Toros.
LA RIOJA	23/6/2007	HARO	LA RIOJA	3	Corridas de Toros.
LA RIOJA	8/8/2007	RINCON DE SOTO	LA RIOJA	P	Rejones con Novillos.
LA RIOJA	15/8/2007	ALFARO	LA RIOJA	3	Corridas de Toros.
LA RIOJA	16/8/2007	ALFARO	LA RIOJA	3	Corridas de Rejones con Toros.
LA RIOJA	17/8/2007	ALFARO	LA RIOJA	3	Corridas de Toros.
LA RIOJA	18/8/2007	ALFARO	LA RIOJA	3	Corridas de Toros.
LA RIOJA	26/8/2007	CALAHORRA	LA RIOJA	3	Corridas de Rejones con Toros.
LA RIOJA	27/8/2007	ALDEANUEVA DE EBRO	LA RIOJA	3	Rejones con Novillos.
LA RIOJA	30/8/2007	CALAHORRA	LA RIOJA	3	Corridas de Toros.
LA RIOJA	31/8/2007	CALAHORRA	LA RIOJA	3	Corridas de Toros.
LA RIOJA	1/9/2007	CALAHORRA	LA RIOJA	3	Corridas de Toros.
LA RIOJA	8/9/2007	AUTOL	LA RIOJA	P	Festival.
LA RIOJA	8/9/2007	HARO	LA RIOJA	3	Novilladas con Picadores.
LA RIOJA	11/9/2007	AUTOL	LA RIOJA	P	Festival.
LA RIOJA	12/9/2007	AUTOL	LA RIOJA	P	Festival.
LA RIOJA	13/9/2007	AUTOL	LA RIOJA	P	Festival.
LA RIOJA	16/9/2007	LOGROÑO	LA RIOJA	2	Corridas de Toros.
LA RIOJA	17/9/2007	LOGROÑO	LA RIOJA	2	Corridas de Toros.
LA RIOJA	18/9/2007	LOGROÑO	LA RIOJA	2	Corridas de Toros.
LA RIOJA	20/9/2007	LOGROÑO	LA RIOJA	2	Corridas de Toros.
LA RIOJA	21/9/2007	LOGROÑO	LA RIOJA	2	Corridas de Toros.

Comunidad Autónoma	Fecha	Localidad	Provincia	C.P.	Festejo
LA RIOJA	22/9/2007	LOGROÑO	LA RIOJA	2	Corridas de Rejones con Toros.
LA RIOJA	27/9/2007	ARNEDO	LA RIOJA	3	Novilladas con Picadores.
LA RIOJA	28/9/2007	ARNEDO	LA RIOJA	3	Novilladas con Picadores.
LA RIOJA	29/9/2007	ARNEDO	LA RIOJA	3	Novilladas con Picadores.
LA RIOJA	30/9/2007	ARNEDO	LA RIOJA	3	Novilladas con Picadores.
LA RIOJA	1/10/2007	ARNEDO	LA RIOJA	3	Novilladas con Picadores.
LA RIOJA	2/10/2007	ARNEDO	LA RIOJA	3	Novilladas con Picadores.
MADRID	27/1/2007	AJALVIR	MADRID	P	Corridas de Toros.
MADRID	27/1/2007	NAVALCARNERO	MADRID	0	Festejo Mixto.
MADRID	28/1/2007	AJALVIR	MADRID	P	Corridas de Toros.
MADRID	4/2/2007	VALDEMORILLO	MADRID	3	Corridas de Toros.
MADRID	9/2/2007	VALDEMORILLO	MADRID	3	Novilladas con Picadores.
MADRID	10/2/2007	VALDEMORILLO	MADRID	3	Corridas de Toros.
MADRID	11/2/2007	VALDEMORILLO	MADRID	3	Corridas de Toros.
MADRID	17/2/2007	MADRID	MADRID	1	Festival.
MADRID	10/3/2007	LEGANÉS	MADRID	3	Novilladas con Picadores.
MADRID	11/3/2007	ALCALÁ DE HENARES	MADRID	3	Festival.
MADRID	11/3/2007	MADRID	MADRID	1	Novilladas con Picadores.
MADRID	18/3/2007	MADRID	MADRID	1	Corridas de Toros.
MADRID	18/3/2007	MADRID	MADRID	1	Novilladas con Picadores.
MADRID	18/3/2007	NAVALCARNERO	MADRID	P	Novilladas con Picadores.
MADRID	24/3/2007	MORALZARZAL	MADRID	0	Festival.
MADRID	24/3/2007	ARANJUEZ	MADRID	2	Novilladas con Picadores.
MADRID	25/3/2007	CERCEDILLA	MADRID	3	Festival.
MADRID	25/3/2007	MADRID	MADRID	1	Novilladas con Picadores.
MADRID	1/4/2007	LEGANÉS	MADRID	3	Novilladas con Picadores.
MADRID	1/4/2007	SAN MARTÍN DE VALDEIGLESIAS	MADRID	3	Corridas de Toros.
MADRID	1/4/2007	MADRID	MADRID	1	Corridas de Toros.
MADRID	8/4/2007	MADRID	MADRID	1	Corridas de Toros.
MADRID	15/4/2007	MADRID	MADRID	1	Novilladas con Picadores.
MADRID	17/4/2007	MADRID	MADRID	1	Corridas de Toros.
MADRID	21/4/2007	ALCALÁ DE HENARES	MADRID	3	Corridas de Rejones con Toros.
MADRID	21/4/2007	TALAMANCA DE JARAMA	MADRID	P	Novilladas con Picadores.
MADRID	22/4/2007	MADRID	MADRID	1	Novilladas con Picadores.
MADRID	22/4/2007	TALAMANCA DE JARAMA	MADRID	P	Corridas de Rejones con Toros.
MADRID	22/4/2007	MADRID	MADRID	1	Corridas de Toros.
MADRID	28/4/2007	SEVILLA LA NUEVA	MADRID	P	Festival.
MADRID	28/4/2007	SAN MARTÍN DE LA VEGA	MADRID	P	Festejo Mixto.
MADRID	29/4/2007	VALDARACETE	MADRID	P	Corridas de Toros.
MADRID	29/4/2007	MADRID	MADRID	1	Corridas de Toros.
MADRID	29/4/2007	SAN MARTÍN DE LA VEGA	MADRID	P	Festejo Mixto.

Comunidad Autónoma	Fecha	Localidad	Provincia	C.P.	Festejo
MADRID	30/4/2007	MADRID	MADRID	1	Novilladas con Picadores.
MADRID	1/5/2007	COLMENAR DE OREJA	MADRID	P	Novilladas con Picadores.
MADRID	1/5/2007	ROZAS DE MADRID, LAS	MADRID	P	Novilladas con Picadores.
MADRID	1/5/2007	VILLANUEVA DE PERALES	MADRID	P	Novilladas con Picadores.
MADRID	1/5/2007	COLLADO VILLALBA	MADRID	P	Festejo Mixto.
MADRID	1/5/2007	MADRID	MADRID	1	Novilladas con Picadores.
MADRID	2/5/2007	ANCHUELO	MADRID	3	Novilladas con Picadores.
MADRID	2/5/2007	MADRID	MADRID	1	Corridas de Toros.
MADRID	4/5/2007	COLMENAR DE OREJA	MADRID	P	Novilladas con Picadores.
MADRID	4/5/2007	VALDEMORO	MADRID	3	Corridas de Toros.
MADRID	5/5/2007	COBEÑA	MADRID	P	Novilladas con Picadores.
MADRID	5/5/2007	ANCHUELO	MADRID	3	Novilladas con Picadores.
MADRID	5/5/2007	COLMENAR DE OREJA	MADRID	P	Corridas de Toros.
MADRID	5/5/2007	MÓSTOLES	MADRID	3	Corridas de Toros.
MADRID	5/5/2007	MADRID	MADRID	1	Corridas de Toros.
MADRID	6/5/2007	COLMENAR DE OREJA	MADRID	P	Corridas de Rejones con Toros.
MADRID	6/5/2007	MÓSTOLES	MADRID	3	Novilladas con Picadores.
MADRID	6/5/2007	NUEVO BAZTÁN	MADRID	P	Festival.
MADRID	6/5/2007	MADRID	MADRID	1	Corridas de Toros.
MADRID	7/5/2007	VALDEMORO	MADRID	3	Corridas de Toros.
MADRID	10/5/2007	MADRID	MADRID	1	Corridas de Toros.
MADRID	11/5/2007	MADRID	MADRID	1	Corridas de Toros.
MADRID	12/5/2007	COLMENAR DE OREJA	MADRID	P	Festival.
MADRID	12/5/2007	NAVALAGAMELLA	MADRID	P	Novilladas con Picadores.
MADRID	12/5/2007	RIVAS-VACIAMADRID	MADRID	P	Novilladas con Picadores.
MADRID	12/5/2007	MADRID	MADRID	1	Corridas de Toros.
MADRID	13/5/2007	ESTREMERÁ	MADRID	P	Corridas de Rejones con Toros.
MADRID	13/5/2007	NAVALAGAMELLA	MADRID	P	Novilladas con Picadores.
MADRID	13/5/2007	RIVAS-VACIAMADRID	MADRID	P	Novilladas con Picadores.
MADRID	13/5/2007	MADRID	MADRID	1	Corridas de Toros.
MADRID	14/5/2007	MADRID	MADRID	1	Novilladas con Picadores.
MADRID	15/5/2007	BELMONTE DE TAJO	MADRID	P	Novilladas con Picadores.
MADRID	15/5/2007	MADRID	MADRID	1	Corridas de Toros.
MADRID	16/5/2007	MADRID	MADRID	1	Corridas de Toros.
MADRID	18/5/2007	MOLAR, EL	MADRID	P	Novilladas con Picadores.
MADRID	18/5/2007	MADRID	MADRID	1	Corridas de Toros.
MADRID	19/5/2007	MOLAR, EL	MADRID	P	Corridas de Toros.
MADRID	19/5/2007	PARACUELLOS DE JARAMA	MADRID	P	Corridas de Toros.
MADRID	19/5/2007	VALDEPIÉLAGOS	MADRID	P	Novilladas con Picadores.
MADRID	19/5/2007	VILLAMANTA	MADRID	P	Novilladas con Picadores.
MADRID	19/5/2007	MADRID	MADRID	1	Corridas de Rejones con Toros.

<u>Comunidad Autónoma</u>	<u>Fecha</u>	<u>Localidad</u>	<u>Provincia</u>	<u>C.P.</u>	<u>Festejo</u>
MADRID	20/5/2007	MOLAR, EL	MADRID	P	Corridas de Rejones con Toros.
MADRID	20/5/2007	PARACUELLOS DE JARAMA	MADRID	P	Corridas de Toros.
MADRID	20/5/2007	VILLAMANTA	MADRID	P	Corridas de Toros.
MADRID	20/5/2007	MADRID	MADRID	1	Corridas de Toros.
MADRID	21/5/2007	MADRID	MADRID	1	Novilladas con Picadores.
MADRID	23/5/2007	MADRID	MADRID	1	Corridas de Toros.
MADRID	24/5/2007	ALPEDRETE	MADRID	P	Novilladas con Picadores.
MADRID	24/5/2007	MADRID	MADRID	1	Corridas de Toros.
MADRID	25/5/2007	ALPEDRETE	MADRID	P	Novilladas con Picadores.
MADRID	25/5/2007	MADRID	MADRID	1	Corridas de Rejones con Toros.
MADRID	26/5/2007	GETAFE	MADRID	0	Corridas de Toros.
MADRID	26/5/2007	ALPEDRETE	MADRID	P	Corridas de Toros.
MADRID	26/5/2007	MADRID	MADRID	1	Corridas de Toros.
MADRID	27/5/2007	GETAFE	MADRID	0	Novilladas con Picadores.
MADRID	27/5/2007	MADRID	MADRID	1	Corridas de Toros.
MADRID	28/5/2007	GETAFE	MADRID	0	Corridas de Rejones con Toros.
MADRID	28/5/2007	MADRID	MADRID	1	Novilladas con Picadores.
MADRID	29/5/2007	MADRID	MADRID	1	Corridas de Toros.
MADRID	30/5/2007	ARANJUEZ	MADRID	2	Corridas de Toros.
MADRID	30/5/2007	MADRID	MADRID	1	Corridas de Toros.
MADRID	31/5/2007	MADRID	MADRID	1	Corridas de Toros.
MADRID	1/6/2007	PINTO	MADRID	P	Novilladas con Picadores.
MADRID	1/6/2007	SAN FERNANDO DE HENARES	MADRID	P	Novilladas con Picadores.
MADRID	1/6/2007	MADRID	MADRID	1	Corridas de Toros.
MADRID	2/6/2007	PINTO	MADRID	P	Corridas de Toros.
MADRID	2/6/2007	SAN FERNANDO DE HENARES	MADRID	P	Corridas de Rejones con Toros.
MADRID	2/6/2007	ALPEDRETE	MADRID	P	Novilladas con Picadores.
MADRID	2/6/2007	ARANJUEZ	MADRID	2	Novilladas con Picadores.
MADRID	2/6/2007	MADRID	MADRID	1	Corridas de Toros.
MADRID	3/6/2007	SAN FERNANDO DE HENARES	MADRID	P	Corridas de Toros.
MADRID	3/6/2007	ARANJUEZ	MADRID	2	Corridas de Toros.
MADRID	3/6/2007	MADRID	MADRID	1	Corridas de Rejones con Toros.
MADRID	4/6/2007	MADRID	MADRID	1	Corridas de Toros.
MADRID	6/6/2007	MADRID	MADRID	1	Corridas de Toros.
MADRID	7/6/2007	MADRID	MADRID	1	Corridas de Toros.
MADRID	8/6/2007	MADRID	MADRID	1	Corridas de Toros.
MADRID	9/6/2007	VILLAREJO DE SALVANÉS	MADRID	P	Corridas de Rejones con Toros.
MADRID	9/6/2007	ARROYOMOLINOS	MADRID	P	Festival.
MADRID	9/6/2007	COSLADA	MADRID	P	Corridas de Toros.
MADRID	9/6/2007	MADRID	MADRID	1	Corridas de Rejones con Toros.
MADRID	10/6/2007	ESCORIAL, EL	MADRID	P	Novilladas con Picadores.
MADRID	10/6/2007	COSLADA	MADRID	P	Corridas de Rejones con Toros.

Comunidad Autónoma	Fecha	Localidad	Provincia	C.P.	Festejo
MADRID	10/6/2007	MADRID	MADRID	1	Corridas de Toros.
MADRID	11/6/2007	COSLADA	MADRID	P	Novilladas con Picadores.
MADRID	16/6/2007	GRIÑÓN	MADRID	P	Novilladas con Picadores.
MADRID	16/6/2007	DAGANZO DE ARRIBA	MADRID	P	Corridas de Toros.
MADRID	16/6/2007	COLLADO VILLALBA	MADRID	P	Novilladas con Picadores.
MADRID	16/6/2007	TORREJÓN DE ARDOZ	MADRID	3	Corridas de Rejones con Toros.
MADRID	17/6/2007	COLLADO VILLALBA	MADRID	P	Corridas de Toros.
MADRID	17/6/2007	MADRID	MADRID	1	Corridas de Toros.
MADRID	17/6/2007	TORREJÓN DE ARDOZ	MADRID	3	Corridas de Toros.
MADRID	18/6/2007	GRIÑÓN	MADRID	P	Novilladas con Picadores.
MADRID	18/6/2007	TORREJÓN DE ARDOZ	MADRID	3	Novilladas con Picadores.
MADRID	19/6/2007	TORREJÓN DE ARDOZ	MADRID	3	Novilladas con Picadores.
MADRID	23/6/2007	ROZAS DE PUERTO REAL	MADRID	P	Corridas de Rejones con Toros.
MADRID	23/6/2007	VENTURADA	MADRID	P	Festival.
MADRID	23/6/2007	COLLADO VILLALBA	MADRID	P	Corridas de Toros.
MADRID	24/6/2007	MADRID	MADRID	1	Novilladas con Picadores.
MADRID	29/6/2007	ALDEA DEL FRESNO	MADRID	P	Novilladas con Picadores.
MADRID	30/6/2007	ALDEA DEL FRESNO	MADRID	P	Corridas de Rejones con Toros.
MADRID	1/7/2007	ALDEA DEL FRESNO	MADRID	P	Novilladas con Picadores.
MADRID	1/7/2007	MADRID	MADRID	1	Novilladas con Picadores.
MADRID	8/7/2007	BOALO, EL	MADRID	P	Novilladas con Picadores.
MADRID	8/7/2007	MADRID	MADRID	1	Novilladas con Picadores.
MADRID	14/7/2007	VALDEMANCO	MADRID	P	Novilladas con Picadores.
MADRID	14/7/2007	VALDELAGUNA	MADRID	P	Festival.
MADRID	15/7/2007	MADRID	MADRID	1	Novilladas con Picadores.
MADRID	21/7/2007	VILLANUEVA DE LA CAÑADA	MADRID	P	Novilladas con Picadores.
MADRID	22/7/2007	VILLANUEVA DE LA CAÑADA	MADRID	P	Novilladas con Picadores.
MADRID	22/7/2007	MADRID	MADRID	1	Novilladas con Picadores.
MADRID	23/7/2007	VILLANUEVA DE LA CAÑADA	MADRID	P	Novilladas con Picadores.
MADRID	25/7/2007	CHINCHÓN	MADRID	P	Festival.
MADRID	25/7/2007	COLLADO VILLALBA	MADRID	P	Corridas de Toros.
MADRID	26/7/2007	COLLADO VILLALBA	MADRID	P	Novilladas con Picadores.
MADRID	27/7/2007	COLLADO VILLALBA	MADRID	P	Novilladas con Picadores.
MADRID	28/7/2007	COLLADO VILLALBA	MADRID	P	Corridas de Toros.
MADRID	29/7/2007	COLLADO VILLALBA	MADRID	P	Corridas de Toros.
MADRID	29/7/2007	MADRID	MADRID	1	Novilladas con Picadores.
MADRID	3/8/2007	MANZANARES EL REAL	MADRID	P	Novilladas con Picadores.
MADRID	4/8/2007	MANZANARES EL REAL	MADRID	P	Corridas de Rejones con Toros.
MADRID	4/8/2007	SOTO DEL REAL	MADRID	P	Novilladas con Picadores.
MADRID	5/8/2007	MADRID	MADRID	1	Corridas de Toros.

Comunidad Autónoma	Fecha	Localidad	Provincia	C.P.	Festejo
MADRID	5/8/2007	MANZANARES EL REAL	MADRID	P	Corridas de Toros.
MADRID	5/8/2007	SOTO DEL REAL	MADRID	P	Corridas de Toros.
MADRID	7/8/2007	VALDEMORO	MADRID	3	Corridas de Toros.
MADRID	7/8/2007	SOTO DEL REAL	MADRID	P	Corridas de Toros.
MADRID	8/8/2007	CAMARMA DE ESTERUELAS	MADRID	P	Corridas de Rejones con Toros.
MADRID	9/8/2007	VALDEMORO	MADRID	3	Corridas de Toros.
MADRID	9/8/2007	TIELMES	MADRID	P	Festival.
MADRID	10/8/2007	SAN LORENZO DE EL ESCORIAL	MADRID	3	Corridas de Toros.
MADRID	11/8/2007	SAN MARTÍN DE VALDEIGLESIAS	MADRID	3	Corridas de Rejones con Toros.
MADRID	11/8/2007	SAN LORENZO DE EL ESCORIAL	MADRID	3	Corridas de Toros.
MADRID	12/8/2007	MIRAFLORES DE LA SIERRA	MADRID	3	Corridas de Toros.
MADRID	12/8/2007	MADRID	MADRID	1	Corridas de Toros.
MADRID	12/8/2007	FRESNO DE TOROTE	MADRID	P	Corridas de Rejones con Toros.
MADRID	13/8/2007	MIRAFLORES DE LA SIERRA	MADRID	3	Corridas de Toros.
MADRID	13/8/2007	PINTO	MADRID	P	Novilladas con Picadores.
MADRID	14/8/2007	CENICIENTOS	MADRID	0	Corridas de Toros.
MADRID	14/8/2007	MIRAFLORES DE LA SIERRA	MADRID	3	Corridas de Toros.
MADRID	15/8/2007	CENICIENTOS	MADRID	0	Corridas de Toros.
MADRID	15/8/2007	MIRAFLORES DE LA SIERRA	MADRID	3	Corridas de Rejones con Toros.
MADRID	15/8/2007	MADRID	MADRID	1	Corridas de Toros.
MADRID	16/8/2007	CENICIENTOS	MADRID	0	Corridas de Toros.
MADRID	16/8/2007	PELAYOS DE LA PRESA	MADRID	P	Novilladas con Picadores.
MADRID	17/8/2007	CENICIENTOS	MADRID	0	Corridas de Toros.
MADRID	17/8/2007	PELAYOS DE LA PRESA	MADRID	P	Corridas de Rejones con Toros.
MADRID	17/8/2007	LEGANÉS	MADRID	3	Corridas de Rejones con Toros.
MADRID	17/8/2007	PERALES DE TAJUÑA	MADRID	P	Festival.
MADRID	18/8/2007	BUITRAGO DEL LOZOYA	MADRID	P	Novilladas con Picadores.
MADRID	18/8/2007	CENICIENTOS	MADRID	0	Corridas de Toros.
MADRID	18/8/2007	LEGANÉS	MADRID	3	Novilladas con Picadores.
MADRID	19/8/2007	GUADARRAMA	MADRID	P	Novilladas con Picadores.
MADRID	19/8/2007	LEGANÉS	MADRID	3	Corridas de Toros.
MADRID	19/8/2007	MADRID	MADRID	1	Corridas de Toros.
MADRID	23/8/2007	COLLADO MEDIANO	MADRID	P	Festival.
MADRID	24/8/2007	ROBLEDO DE CHAVELA	MADRID	P	Novilladas con Picadores.
MADRID	24/8/2007	COLLADO MEDIANO	MADRID	P	Novilladas con Picadores.
MADRID	25/8/2007	ROBLEDO DE CHAVELA	MADRID	P	Corridas de Toros.
MADRID	25/8/2007	ALCALÁ DE HENARES	MADRID	3	Corridas de Rejones con Toros.
MADRID	25/8/2007	COLLADO MEDIANO	MADRID	P	Novilladas con Picadores.
MADRID	25/8/2007	COLMENAR VIEJO	MADRID	2	Corridas de Toros.
MADRID	25/8/2007	NAVALAFUENTE	MADRID	P	Corridas de Rejones con Toros.
MADRID	26/8/2007	ROBLEDO DE CHAVELA	MADRID	P	Novilladas con Picadores.

Comunidad Autónoma	Fecha	Localidad	Provincia	C.P.	Festejo
MADRID	26/8/2007	BOALO, EL	MADRID	P	Novilladas con Picadores.
MADRID	26/8/2007	COLLADO MEDIANO	MADRID	P	Corridas de Rejones con Toros.
MADRID	26/8/2007	COLMENAR VIEJO	MADRID	2	Corridas de Toros.
MADRID	26/8/2007	MADRID	MADRID	1	Novilladas con Picadores.
MADRID	26/8/2007	SAN SEBASTIÁN DE LOS REYES	MADRID	3	Corridas de Toros.
MADRID	27/8/2007	COLMENAR VIEJO	MADRID	2	Corridas de Toros.
MADRID	28/8/2007	COLMENAR VIEJO	MADRID	2	Corridas de Toros.
MADRID	28/8/2007	SAN SEBASTIÁN DE LOS REYES	MADRID	3	Corridas de Toros.
MADRID	29/8/2007	COLMENAR VIEJO	MADRID	2	Novilladas con Picadores.
MADRID	29/8/2007	SAN SEBASTIÁN DE LOS REYES	MADRID	3	Novilladas con Picadores.
MADRID	30/8/2007	SAN SEBASTIÁN DE LOS REYES	MADRID	3	Corridas de Rejones con Toros.
MADRID	31/8/2007	ALCALÁ DE HENARES	MADRID	3	Corridas de Toros.
MADRID	31/8/2007	DAGANZO DE ARRIBA	MADRID	0	Corridas de Toros.
MADRID	31/8/2007	SAN SEBASTIÁN DE LOS REYES	MADRID	3	Corridas de Toros.
MADRID	1/9/2007	MORALEJA DE ENMEDIO	MADRID	P	Corridas de Toros.
MADRID	1/9/2007	ALCALÁ DE HENARES	MADRID	3	Corridas de Toros.
MADRID	1/9/2007	ARANJUEZ	MADRID	2	Novilladas con Picadores.
MADRID	1/9/2007	BOALO, EL	MADRID	P	Novilladas con Picadores.
MADRID	1/9/2007	ORUSCO DE TAJUÑA	MADRID	0	Novilladas con Picadores.
MADRID	1/9/2007	SAN SEBASTIÁN DE LOS REYES	MADRID	3	Corridas de Toros.
MADRID	2/9/2007	ALCALÁ DE HENARES	MADRID	3	Corridas de Toros.
MADRID	2/9/2007	BOALO, EL	MADRID	P	Novilladas con Picadores.
MADRID	2/9/2007	MADRID	MADRID	1	Novilladas con Picadores.
MADRID	2/9/2007	MORALZARZAL	MADRID	0	Corridas de Toros.
MADRID	2/9/2007	TORREJÓN DE LA CALZADA	MADRID	P	Novilladas con Picadores.
MADRID	2/9/2007	TORRELAGUNA	MADRID	P	Corridas de Rejones con Toros.
MADRID	2/9/2007	SAN SEBASTIÁN DE LOS REYES	MADRID	3	Corridas de Toros.
MADRID	2/9/2007	VALDILECHA	MADRID	0	Festival.
MADRID	2/9/2007	VILLAREJO DE SALVANÉS	MADRID	3	Novilladas con Picadores.
MADRID	3/9/2007	NAVAS DEL REY	MADRID	P	Novilladas con Picadores.
MADRID	3/9/2007	ALAMO, EL	MADRID	3	Novilladas con Picadores.
MADRID	3/9/2007	ARGANDA DEL REY	MADRID	P	Novilladas con Picadores.
MADRID	3/9/2007	POZUELO DE ALARCÓN	MADRID	P	Corridas de Toros.
MADRID	3/9/2007	TORRELAGUNA	MADRID	P	Novilladas con Picadores.
MADRID	4/9/2007	NAVAS DEL REY	MADRID	P	Corridas de Rejones con Toros.
MADRID	4/9/2007	ALAMO, EL	MADRID	3	Novilladas con Picadores.
MADRID	4/9/2007	ARGANDA DEL REY	MADRID	P	Novilladas con Picadores.
MADRID	4/9/2007	TORRELAGUNA	MADRID	P	Novilladas con Picadores.
MADRID	5/9/2007	ARANJUEZ	MADRID	2	Corridas de Toros.

<u>Comunidad Autónoma</u>	<u>Fecha</u>	<u>Localidad</u>	<u>Provincia</u>	<u>C.P.</u>	<u>Festejo</u>
MADRID	5/9/2007	ARGANDA DEL REY	MADRID	P	Novilladas con Picadores.
MADRID	6/9/2007	ARGANDA DEL REY	MADRID	P	Corridas de Rejones con Toros.
MADRID	6/9/2007	POZUELO DE ALARCÓN	MADRID	P	Corridas de Toros.
MADRID	7/9/2007	ALCORCÓN	MADRID	P	Corridas de Toros.
MADRID	7/9/2007	CERCEDILLA	MADRID	3	Corridas de Toros.
MADRID	7/9/2007	MECO	MADRID	P	Corridas de Rejones con Toros.
MADRID	7/9/2007	NAVACERRADA	MADRID	3	Corridas de Rejones con Toros.
MADRID	7/9/2007	ARGANDA DEL REY	MADRID	P	Novilladas con Picadores.
MADRID	7/9/2007	HOYO DE MANZANARES	MADRID	P	Novilladas con Picadores.
MADRID	7/9/2007	POZUELO DE ALARCÓN	MADRID	P	Corridas de Toros.
MADRID	8/9/2007	BELMONTE DE TAJO	MADRID	P	Novilladas con Picadores.
MADRID	8/9/2007	COLMENAR DE OREJA	MADRID	P	Corridas de Toros.
MADRID	8/9/2007	COLMENAR DEL ARROYO	MADRID	P	Festival.
MADRID	8/9/2007	GUADALIX DE LA SIERRA	MADRID	P	Corridas de Toros.
MADRID	8/9/2007	PARLA	MADRID	0	Corridas de Toros.
MADRID	8/9/2007	SANTA MARÍA DE LA ALAMEDA	MADRID	P	Novilladas con Picadores.
MADRID	8/9/2007	HOYO DE MANZANARES	MADRID	P	Novilladas con Picadores.
MADRID	8/9/2007	MADRID	MADRID	1	Novilladas con Picadores.
MADRID	8/9/2007	POZUELO DE ALARCÓN	MADRID	P	Corridas de Toros.
MADRID	8/9/2007	CERCEDILLA	MADRID	3	Corridas de Rejones con Toros.
MADRID	9/9/2007	CAMARMA DE ESTERUELAS	MADRID	P	Corridas de Toros.
MADRID	9/9/2007	COLMENAR DE OREJA	MADRID	P	Novilladas con Picadores.
MADRID	9/9/2007	COLMENAR DEL ARROYO	MADRID	P	Corridas de Rejones con Toros.
MADRID	9/9/2007	NAVACERRADA	MADRID	3	Novilladas con Picadores.
MADRID	9/9/2007	NAVALCARNERO	MADRID	0	Novilladas con Picadores.
MADRID	9/9/2007	PARLA	MADRID	0	Corridas de Toros.
MADRID	9/9/2007	SAN MARTÍN DE VALDEIGLESIAS	MADRID	3	Corridas de Toros.
MADRID	9/9/2007	SANTA MARÍA DE LA ALAMEDA	MADRID	P	Festival.
MADRID	9/9/2007	VILLA DEL PRADO	MADRID	P	Novilladas con Picadores.
MADRID	9/9/2007	FUENTE EL SAZ DE JARAMA	MADRID	P	Corridas de Rejones con Toros.
MADRID	9/9/2007	MADRID	MADRID	1	Novilladas con Picadores.
MADRID	9/9/2007	MORATA DE TAJUÑA	MADRID	P	Novilladas con Picadores.
MADRID	10/9/2007	CIEMPOZUELOS	MADRID	3	Corridas de Toros.
MADRID	10/9/2007	SANTOS DE LA HUMOSA, LOS	MADRID	3	Novilladas con Picadores.
MADRID	10/9/2007	FUENTIDUEÑA DE TAJO	MADRID	P	Corridas de Rejones con Toros.
MADRID	10/9/2007	GUADALIX DE LA SIERRA	MADRID	P	Novilladas con Picadores.
MADRID	10/9/2007	NAVALCARNERO	MADRID	0	Corridas de Toros.
MADRID	10/9/2007	PARLA	MADRID	0	Corridas de Toros.

Comunidad Autónoma	Fecha	Localidad	Provincia	C.P.	Festejo
MADRID	10/9/2007	SAN MARTÍN DE VALDEIGLESIAS	MADRID	3	Corridas de Toros.
MADRID	10/9/2007	VILLA DEL PRADO	MADRID	P	Corridas de Toros.
MADRID	10/9/2007	ARGANDA DEL REY	MADRID	P	Novilladas con Picadores.
MADRID	10/9/2007	FUENTE EL SAZ DE JARAMA	MADRID	P	Corridas de Toros.
MADRID	11/9/2007	CIEMPOZUELOS	MADRID	3	Corridas de Toros.
MADRID	11/9/2007	SANTOS DE LA HUMOSA, LOS	MADRID	3	Corridas de Toros.
MADRID	11/9/2007	GUADALIX DE LA SIERRA	MADRID	P	Corridas de Toros.
MADRID	11/9/2007	NAVALCARNERO	MADRID	0	Corridas de Toros.
MADRID	11/9/2007	VILLA DEL PRADO	MADRID	P	Novilladas con Picadores.
MADRID	12/9/2007	CIEMPOZUELOS	MADRID	3	Corridas de Toros.
MADRID	12/9/2007	GUADALIX DE LA SIERRA	MADRID	P	Corridas de Rejones con Toros.
MADRID	12/9/2007	NAVALCARNERO	MADRID	0	Corridas de Rejones con Toros.
MADRID	12/9/2007	VILLA DEL PRADO	MADRID	P	Novilladas con Picadores.
MADRID	13/9/2007	MÓSTOLES	MADRID	3	Corridas de Toros.
MADRID	13/9/2007	VILLA DEL PRADO	MADRID	P	Novilladas con Picadores.
MADRID	14/9/2007	CADALSO DE LOS VIDRIOS	MADRID	3	Novilladas con Picadores.
MADRID	14/9/2007	GALAPAGAR	MADRID	P	Novilladas con Picadores.
MADRID	14/9/2007	MOLINOS, LOS	MADRID	P	Novilladas con Picadores.
MADRID	14/9/2007	MÓSTOLES	MADRID	3	Corridas de Toros.
MADRID	15/9/2007	ALGETE	MADRID	3	Corridas de Rejones con Toros.
MADRID	15/9/2007	BECERRIL DE LA SIERRA	MADRID	P	Novilladas con Picadores.
MADRID	15/9/2007	BRUNETE	MADRID	P	Novilladas con Picadores.
MADRID	15/9/2007	CADALSO DE LOS VIDRIOS	MADRID	3	Corridas de Rejones con Toros.
MADRID	15/9/2007	CORPA	MADRID	P	Corridas de Rejones con Toros.
MADRID	15/9/2007	FUENLABRADA	MADRID	P	Corridas de Toros.
MADRID	15/9/2007	GALAPAGAR	MADRID	P	Novilladas con Picadores.
MADRID	15/9/2007	MADRID	MADRID	P	Corridas de Toros.
MADRID	15/9/2007	MAJADAHONDA	MADRID	P	Corridas de Toros.
MADRID	15/9/2007	MOLINOS, LOS	MADRID	P	Novilladas con Picadores.
MADRID	15/9/2007	SAN AGUSTÍN DEL GUADALIX	MADRID	3	Corridas de Toros.
MADRID	15/9/2007	VALDETORRES DE JARAMA	MADRID	3	Corridas de Toros.
MADRID	15/9/2007	MORATA DE TAJUÑA	MADRID	P	Corridas de Toros.
MADRID	16/9/2007	PEZUELA DE LAS TORRES	MADRID	P	Corridas de Rejones con Toros.
MADRID	16/9/2007	SEVILLA LA NUEVA	MADRID	P	Novilladas con Picadores.
MADRID	16/9/2007	ALGETE	MADRID	3	Corridas de Toros.
MADRID	16/9/2007	BECERRIL DE LA SIERRA	MADRID	P	Novilladas con Picadores.
MADRID	16/9/2007	BRUNETE	MADRID	P	Novilladas con Picadores.
MADRID	16/9/2007	CADALSO DE LOS VIDRIOS	MADRID	3	Novilladas con Picadores.
MADRID	16/9/2007	FUENLABRADA	MADRID	P	Novilladas con Picadores.

Comunidad Autónoma	Fecha	Localidad	Provincia	C.P.	Festejo
MADRID	16/9/2007	GALAPAGAR	MADRID	P	Novilladas con Picadores.
MADRID	16/9/2007	MAJADAHONDA	MADRID	P	Corridas de Rejones con Toros.
MADRID	16/9/2007	MOLINOS, LOS	MADRID	P	Novilladas con Picadores.
MADRID	16/9/2007	MÓSTOLES	MADRID	3	Novilladas con Picadores.
MADRID	16/9/2007	SAN AGUSTÍN DEL GUADALIX	MADRID	3	Corridas de Toros.
MADRID	16/9/2007	VALDETORRES DE JARAMA	MADRID	3	Novilladas con Picadores.
MADRID	16/9/2007	VILLAR DEL OLMO	MADRID	P	Novilladas con Picadores.
MADRID	16/9/2007	CARABAÑA	MADRID	P	Festival.
MADRID	16/9/2007	MADRID	MADRID	1	Novilladas con Picadores.
MADRID	17/9/2007	CADALSO DE LOS VIDRIOS	MADRID	3	Novilladas con Picadores.
MADRID	17/9/2007	CAMPO REAL	MADRID	P	Festival.
MADRID	17/9/2007	FUENLABRADA	MADRID	P	Corridas de Toros.
MADRID	17/9/2007	MEJORADA DEL CAMPO	MADRID	3	Corridas de Rejones con Toros.
MADRID	17/9/2007	VILLAVICIOSA DE ODÓN	MADRID	P	Corridas de Toros.
MADRID	17/9/2007	HUMANES DE MADRID	MADRID	P	Corridas de Rejones con Toros.
MADRID	18/9/2007	MEJORADA DEL CAMPO	MADRID	3	Corridas de Toros.
MADRID	18/9/2007	VILLAVICIOSA DE ODÓN	MADRID	P	Novilladas con Picadores.
MADRID	18/9/2007	HUMANES DE MADRID	MADRID	P	Corridas de Toros.
MADRID	19/9/2007	MEJORADA DEL CAMPO	MADRID	3	Novilladas con Picadores.
MADRID	21/9/2007	MORALZARZAL	MADRID	0	Novilladas con Picadores.
MADRID	22/9/2007	VELILLA DE SAN ANTONIO	MADRID	P	Corridas de Toros.
MADRID	22/9/2007	VILLAVICIOSA DE ODÓN	MADRID	P	Corridas de Toros.
MADRID	22/9/2007	MORALZARZAL	MADRID	0	Novilladas con Picadores.
MADRID	22/9/2007	POZUELO DEL REY	MADRID	P	Festival.
MADRID	23/9/2007	VILLAVICIOSA DE ODÓN	MADRID	P	Corridas de Rejones con Toros.
MADRID	23/9/2007	MORALZARZAL	MADRID	0	Novilladas con Picadores.
MADRID	23/9/2007	MADRID	MADRID	1	Novilladas con Picadores.
MADRID	24/9/2007	VELILLA DE SAN ANTONIO	MADRID	P	Novilladas con Picadores.
MADRID	24/9/2007	MORALZARZAL	MADRID	0	Novilladas con Picadores.
MADRID	25/9/2007	MORALZARZAL	MADRID	0	Novilladas con Picadores.
MADRID	29/9/2007	VILLAMANTILLA	MADRID	P	Festival.
MADRID	29/9/2007	GUADARRAMA	MADRID	P	Novilladas con Picadores.
MADRID	29/9/2007	MADRID	MADRID	1	Novilladas con Picadores.
MADRID	29/9/2007	PEDREZUELA	MADRID	P	Festival.
MADRID	30/9/2007	ROZAS DE MADRID, LAS	MADRID	P	Novilladas con Picadores.
MADRID	30/9/2007	VILLAMANTILLA	MADRID	P	Festival.
MADRID	30/9/2007	GUADARRAMA	MADRID	P	Novilladas con Picadores.
MADRID	30/9/2007	MADRID	MADRID	1	Corridas de Toros.
MADRID	30/9/2007	PEDREZUELA	MADRID	P	Corridas de Rejones

Comunidad Autónoma	Fecha	Localidad	Provincia	C.P.	Festejo
					con Toros.
MADRID	30/9/2007	VILLALBILLA	MADRID	P	Novilladas con Picadores.
MADRID	1/10/2007	ROZAS DE MADRID, LAS	MADRID	P	Corridas de Toros.
MADRID	2/10/2007	ROZAS DE MADRID, LAS	MADRID	P	Corridas de Toros.
MADRID	2/10/2007	GUADARRAMA	MADRID	P	Novilladas con Picadores.
MADRID	3/10/2007	ROZAS DE MADRID, LAS	MADRID	P	Corridas de Rejones con Toros.
MADRID	3/10/2007	GUADARRAMA	MADRID	P	Novilladas con Picadores.
MADRID	4/10/2007	GUADARRAMA	MADRID	P	Festival.
MADRID	5/10/2007	GUADARRAMA	MADRID	P	Novilladas con Picadores.
MADRID	6/10/2007	BOADILLA DEL MONTE	MADRID	P	Festival.
MADRID	6/10/2007	LOZOYA	MADRID	P	Corridas de Rejones con Toros.
MADRID	6/10/2007	TORRES DE LA ALAMEDA	MADRID	3	Festival.
MADRID	6/10/2007	VELLÓN, EL	MADRID	P	Novilladas con Picadores.
MADRID	6/10/2007	VILLAREJO DE SALVANÉS	MADRID	3	Festival.
MADRID	6/10/2007	GUADARRAMA	MADRID	P	Novilladas con Picadores.
MADRID	6/10/2007	MADRID	MADRID	1	Corridas de Toros.
MADRID	7/10/2007	BOADILLA DEL MONTE	MADRID	P	Corridas de Rejones con Toros.
MADRID	7/10/2007	VELLÓN, EL	MADRID	P	Corridas de Rejones con Toros.
MADRID	7/10/2007	MADRID	MADRID	1	Corridas de Toros.
MADRID	8/10/2007	CHAPINERÍA	MADRID	P	Novilladas con Picadores.
MADRID	9/10/2007	LOZOYA	MADRID	P	Corridas de Toros.
MADRID	12/10/2007	CANENCIA	MADRID	P	Novilladas con Picadores.
MADRID	12/10/2007	TORREJÓN DE VELASCO	MADRID	P	Corridas de Toros.
MADRID	12/10/2007	MEJORADA DEL CAMPO	MADRID	3	Festival.
MADRID	12/10/2007	MADRID	MADRID	1	Corridas de Toros.
MADRID	13/10/2007	CHINCHÓN	MADRID	P	Festival.
MADRID	13/10/2007	BREA DE TAJO	MADRID	P	Corridas de Toros.
MADRID	13/10/2007	QUIJORNA	MADRID	P	Novilladas con Picadores.
MADRID	14/10/2007	CANENCIA	MADRID	P	Corridas de Rejones con Toros.
MADRID	14/10/2007	MADRID	MADRID	1	Novilladas con Picadores.
MADRID	14/10/2007	LEGANÉS	MADRID	3	Corridas de Toros.
MADRID	16/10/2007	ESTREMERÁ	MADRID	0	Corridas de Rejones con Toros.
MADRID	20/10/2007	ESTREMERÁ	MADRID	0	Corridas de Toros.
MADRID	21/10/2007	VILLANUEVA DEL PARDILLO	MADRID	P	Corridas de Rejones con Toros.
MADRID	21/10/2007	MADRID	MADRID	1	Novilladas con Picadores.
MADRID	28/10/2007	MADRID	MADRID	1	Novilladas con Picadores.
MELILLA	7/9/2007	MELILLA	MELILLA	2	Corridas de Toros.
MURCIA	28/1/2007	Murcia	MURCIA	P	Novilladas con Picadores.
MURCIA	4/2/2007	Murcia	MURCIA	P	Festejo Mixto.
MURCIA	17/2/2007	Murcia	MURCIA	P	Festival.

<u>Comunidad Autónoma</u>	<u>Fecha</u>	<u>Localidad</u>	<u>Provincia</u>	<u>C.P.</u>	<u>Festejo</u>
MURCIA	21/2/2007	Ricote	MURCIA	P	Novilladas con Picadores.
MURCIA	25/2/2007	Murcia	MURCIA	2	Festival.
MURCIA	4/3/2007	Cartagena	MURCIA	P	Festejo Mixto.
MURCIA	4/3/2007	Molina de Segura	MURCIA	3	Festejo Mixto.
MURCIA	10/3/2007	Yecla	MURCIA	3	Corridas de Toros.
MURCIA	17/3/2007	Torre Pacheco	MURCIA	P	Festejo Mixto.
MURCIA	18/3/2007	Fortuna	MURCIA	P	Novilladas con Picadores.
MURCIA	1/4/2007	Abarán	MURCIA	3	Novilladas con Picadores.
MURCIA	7/4/2007	Murcia	MURCIA	2	Novilladas con Picadores.
MURCIA	8/4/2007	Murcia	MURCIA	2	Corridas de Toros.
MURCIA	29/4/2007	Abanilla	MURCIA	P	Corridas de Toros.
MURCIA	29/4/2007	Cieza	MURCIA	3	Novilladas con Picadores.
MURCIA	5/5/2007	Cartagena	MURCIA	P	Festejo Mixto.
MURCIA	6/5/2007	Alcantarilla	MURCIA	P	Novilladas con Picadores.
MURCIA	6/5/2007	Murcia	MURCIA	P	Novilladas con Picadores.
MURCIA	12/5/2007	Cartagena	MURCIA	P	Rejones con Novillos.
MURCIA	13/5/2007	Cartagena	MURCIA	P	Rejones con Novillos.
MURCIA	13/5/2007	Molina de Segura	MURCIA	3	Novilladas con Picadores.
MURCIA	20/5/2007	Mazarrón	MURCIA	P	Corridas de Toros.
MURCIA	26/5/2007	Murcia	MURCIA	P	Novilladas con Picadores.
MURCIA	3/6/2007	Fuente Álamo	MURCIA	P	Festejo Mixto.
MURCIA	3/6/2007	Lorca	MURCIA	P	Novilladas con Picadores.
MURCIA	3/6/2007	Murcia	MURCIA	P	Corridas de Toros.
MURCIA	9/6/2007	Abarán	MURCIA	3	Novilladas con Picadores.
MURCIA	16/6/2007	Lorca	MURCIA	P	Corridas de Toros.
MURCIA	24/6/2007	Campos del Río	MURCIA	P	Festival.
MURCIA	24/6/2007	San Pedro del Pinatar	MURCIA	P	Festejo Mixto.
MURCIA	1/7/2007	San Pedro del Pinatar	MURCIA	P	Corridas de Rejones con Toros.
MURCIA	8/7/2007	Jumilla	MURCIA	P	Novilladas con Picadores.
MURCIA	15/7/2007	Lorquí	MURCIA	P	Corridas de Toros.
MURCIA	15/7/2007	Moratalla	MURCIA	P	Festejo Mixto.
MURCIA	21/7/2007	Murcia	MURCIA	P	Festejo Mixto.
MURCIA	22/7/2007	Cartagena	MURCIA	P	Festejo Mixto.
MURCIA	22/7/2007	Murcia	MURCIA	P	Novilladas con Picadores.
MURCIA	28/7/2007	Molina de Segura	MURCIA	P	Novilladas con Picadores.
MURCIA	28/7/2007	Murcia	MURCIA	P	Novilladas con Picadores.
MURCIA	29/7/2007	Calasparra	MURCIA	3	Corridas de Toros.
MURCIA	29/7/2007	Murcia	MURCIA	P	Corridas de Toros.
MURCIA	30/7/2007	Calasparra	MURCIA	3	Corridas de Toros.
MURCIA	2/8/2007	Lorca	MURCIA	P	Festejo Mixto.
MURCIA	3/8/2007	Lorca	MURCIA	P	Festejo Mixto.
MURCIA	4/8/2007	Cehegín	MURCIA	3	Corridas de Toros.
MURCIA	4/8/2007	Lorca	MURCIA	P	Festejo Mixto.
MURCIA	5/8/2007	Cehegín	MURCIA	3	Corridas de Toros.

<u>Comunidad Autónoma</u>	<u>Fecha</u>	<u>Localidad</u>	<u>Provincia</u>	<u>C.P.</u>	<u>Festejo</u>
MURCIA	11/8/2007	Cehegín	MURCIA	P	Novilladas con Picadores.
MURCIA	11/8/2007	Fortuna	MURCIA	P	Novilladas con Picadores.
MURCIA	11/8/2007	Los Alcázares	MURCIA	P	Novilladas con Picadores.
MURCIA	12/8/2007	Blanca	MURCIA	P	Novilladas con Picadores.
MURCIA	12/8/2007	Cartagena	MURCIA	P	Festejo Mixto.
MURCIA	13/8/2007	Blanca	MURCIA	P	Novilladas con Picadores.
MURCIA	14/8/2007	Blanca	MURCIA	P	Novilladas con Picadores.
MURCIA	15/8/2007	Blanca	MURCIA	P	Novilladas con Picadores.
MURCIA	16/8/2007	Villanueva del Río Segura	MURCIA	P	Corridas de Toros.
MURCIA	17/8/2007	Jumilla	MURCIA	P	Corridas de Toros.
MURCIA	18/8/2007	Las Torres de Cotillas	MURCIA	P	Corridas de Toros.
MURCIA	24/8/2007	Cieza	MURCIA	3	Corridas de Toros.
MURCIA	26/8/2007	Fuente Álamo	MURCIA	P	Festejo Mixto.
MURCIA	26/8/2007	Librilla	MURCIA	P	Corridas de Toros.
MURCIA	1/9/2007	Abanilla	MURCIA	P	Festejo Mixto.
MURCIA	1/9/2007	Calasparra	MURCIA	3	Novilladas con Picadores.
MURCIA	2/9/2007	Calasparra	MURCIA	3	Novilladas con Picadores.
MURCIA	2/9/2007	Pliego	MURCIA	P	Festejo Mixto.
MURCIA	3/9/2007	Calasparra	MURCIA	3	Novilladas con Picadores.
MURCIA	4/9/2007	Calasparra	MURCIA	3	Novilladas con Picadores.
MURCIA	5/9/2007	Calasparra	MURCIA	3	Novilladas con Picadores.
MURCIA	6/9/2007	Calasparra	MURCIA	3	Novilladas con Picadores.
MURCIA	7/9/2007	Murcia	MURCIA	2	Novilladas con Picadores.
MURCIA	8/9/2007	Cehegín	MURCIA	3	Corridas de Toros.
MURCIA	8/9/2007	Murcia	MURCIA	2	Novilladas con Picadores.
MURCIA	9/9/2007	Murcia	MURCIA	2	Corridas de Toros.
MURCIA	10/9/2007	Cehegín	MURCIA	3	Corridas de Toros.
MURCIA	10/9/2007	Murcia	MURCIA	2	Corridas de Toros.
MURCIA	11/9/2007	Murcia	MURCIA	2	Corridas de Toros.
MURCIA	12/9/2007	Murcia	MURCIA	2	Corridas de Toros.
MURCIA	13/9/2007	Murcia	MURCIA	2	Corridas de Toros.
MURCIA	14/9/2007	Murcia	MURCIA	2	Corridas de Toros.
MURCIA	15/9/2007	Murcia	MURCIA	2	Corridas de Toros.
MURCIA	16/9/2007	Archena	MURCIA	P	Festejo Mixto.
MURCIA	16/9/2007	Murcia	MURCIA	2	Corridas de Rejones con Toros.
MURCIA	16/9/2007	Yecla	MURCIA	3	Rejones con Novillos.
MURCIA	23/9/2007	Abarán	MURCIA	3	Novilladas con Picadores.
MURCIA	23/9/2007	Lorca	MURCIA	3	Corridas de Toros.
MURCIA	23/9/2007	Yecla	MURCIA	3	Corridas de Toros.
MURCIA	27/9/2007	Abarán	MURCIA	3	Corridas de Toros.
MURCIA	29/9/2007	Caravaca de la Cruz	MURCIA	3	Corridas de Toros.
MURCIA	29/9/2007	Lorca	MURCIA	3	Corridas de Toros.
MURCIA	30/9/2007	Abarán	MURCIA	3	Rejones con Novillos.

<u>Comunidad Autónoma</u>	<u>Fecha</u>	<u>Localidad</u>	<u>Provincia</u>	<u>C.P.</u>	<u>Festejo</u>
MURCIA	30/9/2007	Lorca	MURCIA	3	Corridas de Toros.
MURCIA	30/9/2007	Santomera	MURCIA	3	Corridas de Toros.
MURCIA	6/10/2007	Mula	MURCIA	P	Festejo Mixto.
MURCIA	7/10/2007	Lorquí	MURCIA	P	Novilladas con Picadores.
MURCIA	12/10/2007	Cieza	MURCIA	3	Corridas de Rejones con Toros.
MURCIA	13/10/2007	Blanca	MURCIA	P	Novilladas con Picadores.
MURCIA	13/10/2007	Torre Pacheco	MURCIA	P	Corridas de Toros.
MURCIA	14/10/2007	Calasparra	MURCIA	3	Festival.
MURCIA	14/10/2007	Mula	MURCIA	P	Novilladas con Picadores.
MURCIA	14/10/2007	Torre Pacheco	MURCIA	P	Novilladas con Picadores.
MURCIA	21/10/2007	Cieza	MURCIA	3	Corridas de Rejones con Toros.
NAVARRA	15/3/2007	FITERO	NAVARRA	3	Novilladas con Picadores.
NAVARRA	18/3/2007	FITERO	NAVARRA	3	Corridas de Toros.
NAVARRA	5/5/2007	LODOSA	NAVARRA	3	Novilladas con Picadores.
NAVARRA	28/6/2007	CASTEJON	NAVARRA	P	Corridas de Rejones con Toros.
NAVARRA	30/6/2007	CASTEJON	NAVARRA	P	Novilladas con Picadores.
NAVARRA	1/7/2007	CASTEJON	NAVARRA	P	Festejo Mixto.
NAVARRA	5/7/2007	PAMPLONA	NAVARRA	2	Festejo Mixto.
NAVARRA	6/7/2007	PAMPLONA	NAVARRA	2	Corridas de Rejones con Toros.
NAVARRA	7/7/2007	PAMPLONA	NAVARRA	2	Corridas de Toros.
NAVARRA	8/7/2007	PAMPLONA	NAVARRA	2	Corridas de Toros.
NAVARRA	9/7/2007	PAMPLONA	NAVARRA	2	Corridas de Toros.
NAVARRA	10/7/2007	PAMPLONA	NAVARRA	2	Corridas de Toros.
NAVARRA	11/7/2007	PAMPLONA	NAVARRA	2	Corridas de Toros.
NAVARRA	11/7/2007	PAMPLONA	NAVARRA	2	Festival.
NAVARRA	12/7/2007	PAMPLONA	NAVARRA	2	Corridas de Toros.
NAVARRA	12/7/2007	PAMPLONA	NAVARRA	2	Festival.
NAVARRA	13/7/2007	PAMPLONA	NAVARRA	2	Corridas de Toros.
NAVARRA	14/7/2007	PAMPLONA	NAVARRA	2	Corridas de Toros.
NAVARRA	25/7/2007	TUDELA	NAVARRA	3	Festejo Mixto.
NAVARRA	26/7/2007	TUDELA	NAVARRA	3	Corridas de Rejones con Toros.
NAVARRA	28/7/2007	TUDELA	NAVARRA	3	Corridas de Toros.
NAVARRA	29/7/2007	TUDELA	NAVARRA	3	Corridas de Toros.
NAVARRA	31/7/2007	LODOSA	NAVARRA	3	Novilladas con Picadores.
NAVARRA	2/8/2007	LODOSA	NAVARRA	3	Novilladas con Picadores.
NAVARRA	3/8/2007	LODOSA	NAVARRA	3	Novilladas con Picadores.
NAVARRA	4/8/2007	ESTELLA	NAVARRA	3	Corridas de Toros.
NAVARRA	4/8/2007	LODOSA	NAVARRA	3	Novilladas con Picadores.
NAVARRA	5/8/2007	ESTELLA	NAVARRA	3	Corridas de Toros.
NAVARRA	5/8/2007	LODOSA	NAVARRA	3	Corridas de Rejones con Toros.
NAVARRA	6/8/2007	ESTELLA	NAVARRA	3	Corridas de Rejones con Toros.
NAVARRA	7/8/2007	ESTELLA	NAVARRA	3	Festejo Mixto.
NAVARRA	15/8/2007	TAFALLA	NAVARRA	3	Corridas de Toros.

Comunidad Autónoma	Fecha	Localidad	Provincia	C.P.	Festejo
NAVARRA	16/8/2007	TAFALLA	NAVARRA	3	Corridas de Rejones con Toros.
NAVARRA	18/8/2007	TAFALLA	NAVARRA	3	Corridas de Toros.
NAVARRA	19/8/2007	TAFALLA	NAVARRA	3	Corridas de Toros.
NAVARRA	2/9/2007	PERALTA	NAVARRA	3	Novilladas con Picadores.
NAVARRA	4/9/2007	PERALTA	NAVARRA	3	Corridas de Rejones con Toros.
NAVARRA	6/9/2007	PERALTA	NAVARRA	3	Novilladas con Picadores.
NAVARRA	7/9/2007	CINTRUENIGO	NAVARRA	3	Novilladas con Picadores.
NAVARRA	8/9/2007	CINTRUENIGO	NAVARRA	3	Corridas de Rejones con Toros.
NAVARRA	8/9/2007	PERALTA	NAVARRA	3	Novilladas con Picadores.
NAVARRA	9/9/2007	CASCANTE	NAVARRA	3	Novilladas con Picadores.
NAVARRA	9/9/2007	CINTRUENIGO	NAVARRA	3	Corridas de Toros.
NAVARRA	9/9/2007	FITERO	NAVARRA	3	Novilladas con Picadores.
NAVARRA	9/9/2007	PERALTA	NAVARRA	3	Novilladas con Picadores.
NAVARRA	12/9/2007	SANGÜESA	NAVARRA	3	Novilladas con Picadores.
NAVARRA	13/9/2007	ANDOSILLA	NAVARRA	P	Rejones con Novillos.
NAVARRA	13/9/2007	SANGÜESA	NAVARRA	3	Novilladas con Picadores.
NAVARRA	15/9/2007	OLITE	NAVARRA	P	Corridas de Rejones con Toros.
NAVARRA	15/9/2007	SANGÜESA	NAVARRA	3	Corridas de Toros.
NAVARRA	16/9/2007	SANGÜESA	NAVARRA	3	Festejo Mixto.
NAVARRA	17/9/2007	SANGÜESA	NAVARRA	3	Rejones con Novillos.
NAVARRA	23/9/2007	SANGÜESA	NAVARRA	3	Corridas de Rejones con Toros.
NAVARRA	28/9/2007	CORELLA	NAVARRA	3	Corridas de Rejones con Toros.
NAVARRA	29/9/2007	CORELLA	NAVARRA	3	Corridas de Toros.
NAVARRA	30/9/2007	CORELLA	NAVARRA	3	Corridas de Toros.
PAÍS VASCO	18/8/2006	BILBAO	VIZCAYA	1	Corridas de Rejones con Toros.
PAÍS VASCO	18/8/2006	BILBAO	VIZCAYA	1	Corridas de Toros.
PAÍS VASCO	25/3/2007	BILBAO	VIZCAYA	1	Novilladas con Picadores.
PAÍS VASCO	22/4/2007	VITORIA	ÁLAVA	2	Festejo Mixto.
PAÍS VASCO	3/5/2007	BILBAO	VIZCAYA	1	Festival.
PAÍS VASCO	6/5/2007	EIBAR	GUIPÚZCOA	3	Novilladas con Picadores.
PAÍS VASCO	12/5/2007	ORDUÑA	VIZCAYA	3	Corridas de Toros.
PAÍS VASCO	15/6/2007	BILBAO	VIZCAYA	1	Corridas de Toros.
PAÍS VASCO	15/6/2007	BILBAO	VIZCAYA	1	Novilladas con Picadores.
PAÍS VASCO	16/6/2007	BILBAO	VIZCAYA	1	Novilladas con Picadores.
PAÍS VASCO	16/6/2007	BILBAO	VIZCAYA	1	Corridas de Toros.
PAÍS VASCO	17/6/2007	TOLOSA	GUIPÚZCOA	3	Corridas de Toros.
PAÍS VASCO	14/7/2007	BALMASEDA	VIZCAYA	P	Novilladas con Picadores.
PAÍS VASCO	16/7/2007	BALMASEDA	VIZCAYA	P	Novilladas con Picadores.
PAÍS VASCO	28/7/2007	SOPUERTA	VIZCAYA	3	Novilladas con Picadores.
PAÍS VASCO	29/7/2007	SOPUERTA	VIZCAYA	3	Novilladas con Picadores.
PAÍS VASCO	31/7/2007	AZPEITIA	GUIPÚZCOA	3	Corridas de Toros.

Comunidad Autónoma	Fecha	Localidad	Provincia	C.P.	Festejo
PAÍS VASCO	1/8/2007	AZPEITIA	GUIPÚZCOA	3	Corridas de Toros.
PAÍS VASCO	2/8/2007	AZPEITIA	GUIPÚZCOA	3	Corridas de Toros.
PAÍS VASCO	12/8/2007	AMURRIO	ÁLAVA	P	Novilladas con Picadores.
PAÍS VASCO	12/8/2007	SAN SEBASTIÁN	GUIPÚZCOA	1	Festejo Mixto.
PAÍS VASCO	12/8/2007	SAN SEBASTIÁN	GUIPÚZCOA	1	Corridas de Toros.
PAÍS VASCO	13/8/2007	SAN SEBASTIÁN	GUIPÚZCOA	1	Corridas de Toros.
PAÍS VASCO	13/8/2007	SAN SEBASTIÁN	GUIPÚZCOA	1	Festejo Mixto.
PAÍS VASCO	14/8/2007	SAN SEBASTIÁN	GUIPÚZCOA	1	Festejo Mixto.
PAÍS VASCO	14/8/2007	SAN SEBASTIÁN	GUIPÚZCOA	1	Corridas de Toros.
PAÍS VASCO	15/8/2007	AMURRIO	ÁLAVA	P	Novilladas con Picadores.
PAÍS VASCO	15/8/2007	SAN SEBASTIÁN	GUIPÚZCOA	1	Corridas de Toros.
PAÍS VASCO	15/8/2007	SAN SEBASTIÁN	GUIPÚZCOA	1	Festejo Mixto.
PAÍS VASCO	16/8/2007	SAN SEBASTIÁN	GUIPÚZCOA	1	Festejo Mixto.
PAÍS VASCO	16/8/2007	SAN SEBASTIÁN	GUIPÚZCOA	1	Corridas de Toros.
PAÍS VASCO	17/8/2007	SAN SEBASTIÁN	GUIPÚZCOA	1	Festejo Mixto.
PAÍS VASCO	17/8/2007	SAN SEBASTIÁN	GUIPÚZCOA	1	Corridas de Toros.
PAÍS VASCO	18/8/2007	SAN SEBASTIÁN	GUIPÚZCOA	1	Festejo Mixto.
PAÍS VASCO	18/8/2007	SAN SEBASTIÁN	GUIPÚZCOA	1	Corridas de Toros.
PAÍS VASCO	19/8/2007	BILBAO	VIZCAYA	1	Corridas de Rejones con Toros.
PAÍS VASCO	19/8/2007	BILBAO	VIZCAYA	1	Corridas de Toros.
PAÍS VASCO	19/8/2007	SAN SEBASTIÁN	GUIPÚZCOA	1	Corridas de Toros.
PAÍS VASCO	19/8/2007	SAN SEBASTIÁN	GUIPÚZCOA	1	Festejo Mixto.
PAÍS VASCO	20/8/2007	BILBAO	VIZCAYA	1	Corridas de Rejones con Toros.
PAÍS VASCO	20/8/2007	BILBAO	VIZCAYA	1	Corridas de Toros.
PAÍS VASCO	21/8/2007	BILBAO	VIZCAYA	1	Corridas de Rejones con Toros.
PAÍS VASCO	21/8/2007	BILBAO	VIZCAYA	1	Corridas de Toros.
PAÍS VASCO	22/8/2007	BILBAO	VIZCAYA	1	Corridas de Rejones con Toros.
PAÍS VASCO	22/8/2007	BILBAO	VIZCAYA	1	Corridas de Toros.
PAÍS VASCO	23/8/2007	BILBAO	VIZCAYA	1	Corridas de Rejones con Toros.
PAÍS VASCO	23/8/2007	BILBAO	VIZCAYA	1	Corridas de Toros.
PAÍS VASCO	24/8/2007	BILBAO	VIZCAYA	1	Novilladas con Picadores.
PAÍS VASCO	24/8/2007	BILBAO	VIZCAYA	1	Corridas de Rejones con Toros.
PAÍS VASCO	24/8/2007	BILBAO	VIZCAYA	1	Corridas de Toros.
PAÍS VASCO	25/8/2007	BILBAO	VIZCAYA	1	Corridas de Toros.
PAÍS VASCO	25/8/2007	BILBAO	VIZCAYA	1	Corridas de Rejones con Toros.
PAÍS VASCO	25/8/2007	BILBAO	VIZCAYA	1	Corridas de Rejones con Toros.
PAÍS VASCO	26/8/2007	BILBAO	VIZCAYA	1	Corridas de Rejones con Toros.
PAÍS VASCO	26/8/2007	BILBAO	VIZCAYA	1	Corridas de Toros.
PAÍS VASCO	8/9/2007	ORDUÑA	VIZCAYA	3	Corridas de Toros.
PAÍS VASCO	8/9/2007	ORDUÑA	VIZCAYA	3	Corridas de Toros.
PAÍS VASCO	22/9/2007	VALLE DE CARRANZA	VIZCAYA	3	Rejones con Novillos.
PAÍS VASCO	23/9/2007	VALLE DE CARRANZA	VIZCAYA	3	Rejones con Novillos.
VALENCIA	18/2/2007	ONDA	CASTELLÓN	P	Novilladas con Picadores.
VALENCIA	25/2/2007	TORREVIEJA	ALICANTE	P	Corridas de Toros.
VALENCIA	4/3/2007	PUÇOL	VALENCIA	P	Corridas de Toros.
VALENCIA	9/3/2007	VALENCIA	VALENCIA	1	Novilladas con Picadores.

Comunidad Autónoma	Fecha	Localidad	Provincia	C.P.	Festejo
VALENCIA	10/3/2007	VALENCIA	VALENCIA	1	Corridas de Toros.
VALENCIA	11/3/2007	CASTELLÓN	CASTELLÓN	2	Corridas de Toros.
VALENCIA	11/3/2007	MONOVAR	ALICANTE	3	Corridas de Toros.
VALENCIA	11/3/2007	VALENCIA	VALENCIA	1	Corridas de Toros.
VALENCIA	12/3/2007	CASTELLÓN	CASTELLÓN	2	Corridas de Rejones con Toros.
VALENCIA	12/3/2007	VALENCIA	VALENCIA	1	Corridas de Toros.
VALENCIA	13/3/2007	CASTELLÓN	CASTELLÓN	2	Novilladas con Picadores.
VALENCIA	13/3/2007	VALENCIA	VALENCIA	1	Corridas de Toros.
VALENCIA	14/3/2007	CASTELLÓN	CASTELLÓN	2	Novilladas con Picadores.
VALENCIA	14/3/2007	VALENCIA	VALENCIA	1	Corridas de Toros.
VALENCIA	15/3/2007	CASTELLÓN	CASTELLÓN	2	Corridas de Toros.
VALENCIA	15/3/2007	VALENCIA	VALENCIA	1	Corridas de Toros.
VALENCIA	16/3/2007	CASTELLÓN	CASTELLÓN	2	Corridas de Toros.
VALENCIA	16/3/2007	VALENCIA	VALENCIA	1	Corridas de Toros.
VALENCIA	17/3/2007	BENIDORM	ALICANTE	3	Novilladas con Picadores.
VALENCIA	17/3/2007	CASTELLÓN	CASTELLÓN	2	Corridas de Toros.
VALENCIA	17/3/2007	VALENCIA	VALENCIA	1	Novilladas con Picadores.
VALENCIA	17/3/2007	VALENCIA	VALENCIA	1	Corridas de Toros.
VALENCIA	18/3/2007	BENIDORM	ALICANTE	3	Novilladas con Picadores.
VALENCIA	18/3/2007	CASTELLÓN	CASTELLÓN	2	Corridas de Toros.
VALENCIA	18/3/2007	VALENCIA	VALENCIA	1	Corridas de Toros.
VALENCIA	19/3/2007	CASTELLÓN	CASTELLÓN	2	Corridas de Toros.
VALENCIA	19/3/2007	VALENCIA	VALENCIA	1	Corridas de Toros.
VALENCIA	19/3/2007	VALENCIA	VALENCIA	1	Corridas de Rejones con Toros.
VALENCIA	24/3/2007	BOCAIRENT	VALENCIA	3	Corridas de Toros.
VALENCIA	24/3/2007	CASTELLÓN	CASTELLÓN	2	Novilladas con Picadores.
VALENCIA	25/3/2007	ALCOY	ALICANTE	P	Corridas de Toros.
VALENCIA	6/4/2007	BENIDORM	ALICANTE	3	Corridas de Toros.
VALENCIA	15/4/2007	LA MURADA (ORIHUELA)	ALICANTE	P	Novilladas con Picadores.
VALENCIA	22/4/2007	LA MURADA (ORIHUELA)	ALICANTE	P	Novilladas con Picadores.
VALENCIA	28/4/2007	EL ESCORRATEL (ORIHUELA)	ALICANTE	P	Novilladas con Picadores.
VALENCIA	1/5/2007	ONDA	CASTELLÓN	P	Corridas de Toros.
VALENCIA	5/5/2007	TORREVIEJA	ALICANTE	P	Rejones con Novillos.
VALENCIA	6/5/2007	GRANJA DE ROCAMORA	ALICANTE	P	Rejones con Novillos.
VALENCIA	12/5/2007	CASTELLÓN	CASTELLÓN	2	Festival.
VALENCIA	12/5/2007	VALENCIA	VALENCIA	1	Novilladas con Picadores.
VALENCIA	13/5/2007	CASTELLÓN	CASTELLÓN	2	Festival.
VALENCIA	13/5/2007	VALENCIA	VALENCIA	1	Corridas de Toros.
VALENCIA	19/5/2007	REQUENA	VALENCIA	3	Novilladas con Picadores.
VALENCIA	20/5/2007	CASTELLÓN	CASTELLÓN	2	Festival.
VALENCIA	8/6/2007	VALENCIA	VALENCIA	1	Novilladas con Picadores.
VALENCIA	15/6/2007	ALICANTE	ALICANTE	2	Novilladas con Picadores.
VALENCIA	16/6/2007	ALICANTE	ALICANTE	2	Corridas de Toros.
VALENCIA	17/6/2007	ALICANTE	ALICANTE	2	Corridas de Rejones con Toros.

Comunidad Autónoma	Fecha	Localidad	Provincia	C.P.	Festejo
VALENCIA	18/6/2007	ALICANTE	ALICANTE	2	Corridas de Toros.
VALENCIA	19/6/2007	ALICANTE	ALICANTE	2	Corridas de Toros.
VALENCIA	20/6/2007	ALICANTE	ALICANTE	2	Corridas de Toros.
VALENCIA	21/6/2007	ALICANTE	ALICANTE	2	Corridas de Toros.
VALENCIA	22/6/2007	VALENCIA	VALENCIA	1	Novilladas con Picadores.
VALENCIA	23/6/2007	ALICANTE	ALICANTE	2	Novilladas con Picadores.
VALENCIA	23/6/2007	ALICANTE	ALICANTE	2	Corridas de Toros.
VALENCIA	23/6/2007	VALENCIA	VALENCIA	1	Corridas de Toros.
VALENCIA	24/6/2007	ALICANTE	ALICANTE	2	Corridas de Toros.
VALENCIA	24/6/2007	VINAROS	CASTELLÓN	3	Corridas de Toros.
VALENCIA	25/6/2007	ALICANTE	ALICANTE	2	Corridas de Toros.
VALENCIA	29/6/2007	VALENCIA	VALENCIA	1	Novilladas con Picadores.
VALENCIA	30/6/2007	BENIDORM	ALICANTE	3	Rejones con Novillos.
VALENCIA	1/7/2007	VINAROS	CASTELLÓN	3	Corridas de Toros.
VALENCIA	3/7/2007	PUÇOL	VALENCIA	P	Festival.
VALENCIA	7/7/2007	ALGORFA	ALICANTE	P	Corridas de Toros.
VALENCIA	14/7/2007	BENIDORM	ALICANTE	3	Corridas de Toros.
VALENCIA	14/7/2007	ONDARA	ALICANTE	3	Corridas de Toros.
VALENCIA	15/7/2007	VINAROS	CASTELLÓN	3	Novilladas con Picadores.
VALENCIA	17/7/2007	VALENCIA	VALENCIA	1	Corridas de Toros.
VALENCIA	18/7/2007	VALENCIA	VALENCIA	1	Corridas de Toros.
VALENCIA	19/7/2007	VALENCIA	VALENCIA	1	Corridas de Toros.
VALENCIA	20/7/2007	VALENCIA	VALENCIA	1	Corridas de Rejones con Toros.
VALENCIA	21/7/2007		VALENCIA	1	Corridas de Toros.
VALENCIA	22/7/2007	ONDA	CASTELLÓN	P	Novilladas con Picadores.
VALENCIA	22/7/2007	VALENCIA	VALENCIA	1	Novilladas con Picadores.
VALENCIA	22/7/2007	VINAROS	CASTELLÓN	3	Corridas de Toros.
VALENCIA	24/7/2007	VALENCIA	VALENCIA	1	Novilladas con Picadores.
VALENCIA	25/7/2007	VALENCIA	VALENCIA	1	Corridas de Toros.
VALENCIA	27/7/2007	BENIDORM	ALICANTE	3	Corridas de Toros.
VALENCIA	29/7/2007	ONDARA	ALICANTE	3	Corridas de Toros.
VALENCIA	3/8/2007	ALICANTE	ALICANTE	2	Corridas de Toros.
VALENCIA	4/8/2007	ALICANTE	ALICANTE	2	Novilladas con Picadores.
VALENCIA	4/8/2007	SAN MIGUEL DE SALINAS	ALICANTE	P	Corridas de Toros.
VALENCIA	5/8/2007	ALICANTE	ALICANTE	2	Corridas de Rejones con Toros.
VALENCIA	5/8/2007	ONDARA	ALICANTE	3	Corridas de Toros.
VALENCIA	5/8/2007	SAN MIGUEL DE SALINAS	ALICANTE	P	Corridas de Rejones con Toros.
VALENCIA	5/8/2007	VINAROS	CASTELLÓN	3	Corridas de Rejones con Toros.
VALENCIA	8/8/2007	BENIDORM	ALICANTE	3	Corridas de Toros.
VALENCIA	11/8/2007	VALENCIA	VALENCIA	1	Novilladas con Picadores.
VALENCIA	12/8/2007	ONDARA	ALICANTE	3	Corridas de Toros.
VALENCIA	16/8/2007	XATIVA	VALENCIA	3	Corridas de Toros.
VALENCIA	18/8/2007	XATIVA	VALENCIA	3	Corridas de Toros.
VALENCIA	19/8/2007	FORMENTERA DEL SEGURA	ALICANTE	P	Festival.
VALENCIA	19/8/2007	ONDARA	ALICANTE	3	Corridas de Toros.

<u>Comunidad Autónoma</u>	<u>Fecha</u>	<u>Localidad</u>	<u>Provincia</u>	<u>C.P.</u>	<u>Festejo</u>
VALENCIA	22/8/2007	BENIDORM	ALICANTE	3	Corridas de Toros.
VALENCIA	26/8/2007	CHELVA	VALENCIA	3	Corridas de Toros.
VALENCIA	26/8/2007	ONDARA	ALICANTE	3	Corridas de Toros.
VALENCIA	26/8/2007	ONDARA	ALICANTE	3	Corridas de Toros.
VALENCIA	26/8/2007	REQUENA	VALENCIA	3	Corridas de Toros.
VALENCIA	30/8/2007	BENIDORM	ALICANTE	3	Corridas de Toros.
VALENCIA	30/8/2007	TORREBLANCA	CASTELLÓN	0	Festival.
VALENCIA	1/9/2007	ALCORA	CASTELLÓN	P	Festival.
VALENCIA	1/9/2007	REQUENA	VALENCIA	3	Corridas de Toros.
VALENCIA	1/9/2007	VALL D'ALBA	CASTELLÓN	0	Novilladas con Picadores.
VALENCIA	2/9/2007	ONDARA	ALICANTE	3	Corridas de Toros.
VALENCIA	2/9/2007	VALL D'ALBA	CASTELLÓN	0	Corridas de Toros.
VALENCIA	3/9/2007	BENASAL	CASTELLÓN	0	Festival.
VALENCIA	7/9/2007	VILLENA	ALICANTE	P	Corridas de Toros.
VALENCIA	8/9/2007	UTIEL	VALENCIA	3	Rejones con Novillos.
VALENCIA	9/9/2007	MONOVAR	ALICANTE	3	Corridas de Toros.
VALENCIA	9/9/2007	ONDARA	ALICANTE	3	Corridas de Toros.
VALENCIA	9/9/2007	UTIEL	VALENCIA	3	Corridas de Toros.
VALENCIA	22/9/2007	ALGEMESI	VALENCIA	P	Novilladas con Picadores.
VALENCIA	23/9/2007	ALGEMESI	VALENCIA	P	Novilladas con Picadores.
VALENCIA	23/9/2007	VALENCIA	VALENCIA	1	Corridas de Rejones con Toros.
VALENCIA	25/9/2007	ALGEMESI	VALENCIA	P	Novilladas con Picadores.
VALENCIA	26/9/2007	ALGEMESI	VALENCIA	P	Novilladas con Picadores.
VALENCIA	27/9/2007	ALGEMESI	VALENCIA	P	Corridas de Toros.
VALENCIA	28/9/2007	ALGEMESI	VALENCIA	P	Novilladas con Picadores.
VALENCIA	29/9/2007	ALGEMESI	VALENCIA	P	Novilladas con Picadores.
VALENCIA	30/9/2007	ALGEMESI	VALENCIA	P	Novilladas con Picadores.
VALENCIA	30/9/2007	LUCENA DEL CID	CASTELLÓN	0	Festival.
VALENCIA	3/10/2007	ALQUERIAS DEL NIÑO PERDIDO	CASTELLÓN	P	Festival.
VALENCIA	8/10/2007	VALENCIA	VALENCIA	1	Novilladas con Picadores.
VALENCIA	9/10/2007	VALENCIA	VALENCIA	1	Corridas de Toros.
VALENCIA	14/10/2007	BENIDORM	ALICANTE	3	Corridas de Toros.
VALENCIA	14/10/2007	ELDA	ALICANTE	3	Corridas de Toros.
VALENCIA	20/10/2007	ELDA	ALICANTE	3	Corridas de Toros.
VALENCIA	21/10/2007	BENIDORM	ALICANTE	3	Corridas de Toros.
VALENCIA	28/10/2007	BENIDORM	ALICANTE	3	Corridas de Toros.
VALENCIA	28/10/2007	VINAROZ	CASTELLÓN	3	Corridas de Toros.
VALENCIA	4/11/2007	BENIDORM	ALICANTE	3	Corridas de Toros.
VALENCIA	19/8/2007	XILXES	CASTELLÓN	P	Corridas de Toros.

9.3. TOTAL DE FESTEJOS CELEBRADOS EN ESPAÑA

FESTEJOS MAYORES

MES	Corridas de Rejones con Toros	Corridas de Toros	Festejo Mixto	Festival	Novilladas con Picadores	Rejones con Novillos	Total
ENERO		5	3	3	2	3	16
FEBRERO		13	3	16	12	2	46
MARZO	8	47	11	18	41	3	128
ABRIL	11	56	13	19	26	3	128
MAYO	20	86	21	25	65	21	238
JUNIO	16	102	16	21	60	14	229
JULIO	13	84	36	21	58	21	233
AGOSTO	55	266	74	93	127	100	715
SEPTIEMBRE	59	237	47	85	204	96	728
OCTUBRE	14	56	14	32	29	9	154
NOVIEMBRE		1		1			2
DICIEMBRE				5			5
Total	196	953	238	339	624	272	2.622

FESTEJOS MENORES

MES	Becerrada	Corrida Mixta con Rejones	Novilladas sin Picadores	Parte Seria de Toreo Cómico	Festejos Populares	Total
ENERO		1			9	10
FEBRERO			14		64	78
MARZO	4	1	10	2	7	24
ABRIL	5		17	5	100	127
MAYO	25	2	24	8	210	269
JUNIO	14	1	43	8	339	405
JULIO	29	3	55	14	320	421
AGOSTO	104	2	203	42	1.401	1.752
SEPTIEMBRE	128	2	177	30	1.409	1.746
OCTUBRE	15		26	8	244	293
NOVIEMBRE	2	1	2		4	9
DICIEMBRE	1		1		4	6
Total	327	13	572	117	4.111	5.140

9.4. DISTRIBUCIÓN DE FESTEJOS POR TIPOLOGÍAS DE LOS MISMOS Y POR CATEGORÍAS DE PLAZAS

FESTEJOS MAYORES

		1ª	2ª	3ª	–	P	Total
CORRIDAS DE TOROS	Corridas de Toros	143	187	430	69	124	953
	Total	143	187	430	69	124	953
FESTEJOS DE REJONES	Corridas de Rejones con Toros	26	25	70	5	70	196
	Rejones con Novillos		11	99	83	79	272
	Total	26	36	169	88	149	468
NOVILLADAS CON PICADORES	Novilladas con Picadores	63	48	200	81	232	624
	Total	63	48	200	81	232	624
OTROS FESTEJOS CON PICADORES	Festejo Mixto	8	3	87	96	44	238
	Festival	3	16	104	108	108	339
	Total	11	19	191	204	152	577
Total general		243	290	990	442	657	2.622

FESTEJOS MENORES

	1ª	2ª	3ª	–	P	Total
Becerrada	1	13	112	66	135	327
Corrida Mixta con Rejones		5	3		5	13
Festejos Populares	7	64	959	2.167	914	4.111
Novilladas sin Picadores	13	30	203	111	215	572
Parte Seria de Toreo Cómico	4	19	41	25	28	117
Total	25	131	1.318	2.369	1.297	5.140

9.5. DISTRIBUCIÓN DE FESTEJOS POR TIPOLOGÍAS DE LOS MISMOS Y POR CATEGORÍAS DE PLAZAS, PROVINCIAS Y COMUNIDADES AUTÓNOMAS

FESTEJOS MAYORES

	Corridas de Rejones con Toros				Corridas de Toros				Festejo Mixto				Festival				Novilladas con Picadores				Rejones con Novillos				TOTAL			
	1		2		3		4		1		2		3		4		1		2		3		4					
	P	Total	P	Total	P	Total	P	Total	P	Total	P	Total	P	Total	P	Total	P	Total	P	Total	P	Total	P	Total				
ANDALUCÍA	ALMERÍA		2		6	10	4	20		1	4	14	19		2	1	3	6		1	3		4		51			
	CÁDIZ	4	1		15	19	6	40		4	5		9		2	4	4	10		4	6	3	13	1	1	2	79	
	CÓRDOBA	1	3		4	6	14	1	21		2	7	9		1	1	6	8		3	5	8	16	2		2	60	
	GRANADA	1	1		2	9	5	19		3	18	21		1	3	10	14		3	1	3	7		4	4	8	71	
	HUELVA	1	1	1	3	3	11	3	17		4	1	5			6	10	16			3	1	4		5	1	6	51
	JAÉN	2	3		5	7	17	4	28		8	11	19		1	9	7	17		1	8	10	19		4	3	7	95
	MÁLAGA	2	4	1	7	13	25	8	46		27	7	34			6	3	9		2	1	11	4	18	3	2	5	119
	SEVILLA	2	4		6	21	14	4	39		6	10	16			5	6	11		12	8	1	21		2	3	5	98
	Total	5	8	19	2	34	40	115	35	230	1	58	73	132	1	6	35	49	91	17	10	45	30	102	21	14	35	624
	ARAGÓN	HUESCA	1			1	4	1	5							1		1									7	
TERUEL						6		6								3		3			4		4		4	1	5	18
ZARAGOZA		2	3		5	11	13	24		1		1					6			6	2		8		1		1	39
Total		2	1	3	6	11	4	20	35	1	1	1	1	1	1	1	3	4	6	6	6	12	5	1	6	6	64	
ASTURIAS	ASTURIAS				6		6	6												1		1					7	
	Total				6		6	6												1		1					7	
BALEARES	ISLAS																											
	BALEARES				2	2		4								2		2							2		2	8
	Total				2	2		4								2		2							2		2	8
CANTABRIA	CANTABRIA	1			1	7	2	9								1		1		1	3		4		2		2	17
	Total	1			1	7	2	9								1		1		1	3		4		2		2	17
	ALBACETE	1	2		3	9	25	2	36		4		4		1	7	3	11		4	12	7	23		2	4	6	83
CASTILLA LA MANCHA	CIUDAD REAL	1	4		1	6	4	28	9	41		4	2	6		6	3	9		2	6	9	17		3	7	10	89
	CUENCA	1			1	2	4	13	11	28		1	1	2		13	8	21		5	2	7		8	20	28	88	
	GUADALAJARA	1	3		3	7	4	15	9	28		2	1	3		2	5	7		4	15	9	28		5	1	6	79
CASTILLA Y LEÓN	TOLEDO		3		3	6	4	24	23	51		1	14	15		2	34	36		1	14	61	76		8	20	28	212
	Total	4	12	8	24	25	105	54	184	12	18	30	1	30	53	84	11	52	88	151	26	52	78	551	26	52	78	551
	ÁVILA					2	7	5	14		3	2	5			5	17	22		4	6	17	27		8	16	24	92
BURGOS					9	15		24		2	3	5			2	4	6			3	1	4	2	5	3	10	49	

DISTRIBUCIÓN DE FESTEJOS POR TIPOLOGÍAS DE LOS MISMOS Y POR CATEGORÍAS DE PLAZAS, PROVINCIAS Y COMUNIDADES AUTÓNOMAS

	Corridas de Rejones con Toros			Corridas de Toros			Festejo Mixto			Festival			Novilladas con Picadores			Rejones con Novillos			TOTAL				
	1	2	3	1	2	3	1	2	3	1	2	3	1	2	3	1	2	3					
	-	P	Total	-	P	Total	-	P	Total	-	P	Total	-	P	Total	-	P	Total					
PALENCIA				5	1	6				1			2	1	3	1		1	2	1	4	5	17
SALAMANCA				7	6	14				3	3	6	1	5	16	1	4	3	8	1	6	6	13
SEGOVIA				3	8	15				5		5	2	4	6	1	5	12	18	1	2	12	15
SORIA				5	4	9							1	3	4	2	1	3	3	1	2	3	19
VALLADOLID				9	12	23	1	1	2	1	1	2	1	3	4	1	10	4	15	2	8	15	25
ZAMORA				1	6	7	7	7	14	1	6	7	1	6	7	1	3	4	4	1	11	12	37
Total				41	52	112	9	22	31	2	18	54	74	9	30	42	81	8	30	69	107	405	
CATALUÑA	3			3	15	18																	18
Total	3			3	15	18																	18
BADAJOS	2	9		6	17	23							3	8	11	1	2	5	8	2	3	5	80
CÁCERES	2	1	3	6	1	2	9	3	4	7	3	4	7	5	15	20	2	5	7	1	5	17	23
Total	4	9	23	36	12	18	2	32	3	4	7	8	23	31	3	2	10	15	1	7	20	28	149
LA CORUÑA	1			1	2	2																	3
PONTEVEDRA				4	4	4																	4
Total	1			1	6	6																	7
LA RIOJA	1	4		5	5	9	14						1	5	6	8	1	9	1	1	1	2	36
Total	1	4		5	5	9	14						1	5	6	8	1	9	1	1	1	2	36
MADRID	4	12	3	35	54	40	7	39	14	48	148	1	3	4	1	5	2	21	29	26	4	8	
Total	4	12	3	35	54	40	7	39	14	48	148	1	3	4	1	5	2	21	29	26	4	8	
MELILLA				1	1	1																1	
Total				1	1	1																1	
MURCIA	1	2	1	4	8	15	11	34	1	18	19	1	1	2	4	3	11	22	36	2	2	4	
Total	1	2	1	4	8	15	11	34	1	18	19	1	1	2	4	3	11	22	36	2	2	4	
NAVARRA	1	8	2	11	8	12	20			1	5	2	2	1	15	1	16	1	1	1	1	2	
Total	1	8	2	11	8	12	20			1	5	2	2	1	15	1	16	1	1	1	1	2	
ALAVA																							
GUIPÚZCOA				8	4	12	8			8													21
VIZCAYA	9			11	3	14						1	4	1	2	8	2	2	8	2	2		34
Total	9			19	7	26	8	1		9	1	1	4	3	4	11	2	2	8	2	2		58
ALICANTE	2	1	3	9	23	5	37					1	1	3	2	3	8	1	1	2	3	52	
CASTELLÓN	1	1		2	6	4	1	2	13			3	3	2	8	3	1	1	2	7		30	
VALENCIA	3			3	18	7	2	27				1	1	1	10	1	7	18	1	1	1	50	
Total	3	3	1	8	18	15	34	1	9	77		3	3	4	10	6	4	1	12	33	2	4	

**DISTRIBUCIÓN DE FESTEJOS POR TIPOLOGÍAS DE LOS MISMOS Y POR CATEGORÍAS DE PLAZAS, PROVINCIAS Y COMUNIDADES AUTÓNOMAS
FESTEJOS MENORES**

	Corridos de Rejones con Toros			Corridos de Toros			Festejo Mixto			Festival			Novilladas con Picadores			Rejones con Novillos			TOTAL																	
	1	2	3	P	Total	1	2	3	P	Total	1	2	3	P	Total	1	2	3		P	Total															
	26	25	70	5	70	143	187	430	69	124	953	8	3	87	96	44	238	3	16	104	108	108	339	63	48	200	81	232	624	11	99	83	79	272	2.622	
TOTAL NACIONAL																																				

DISTRIBUCIÓN DE FESTEJOS POR TIPOLOGÍAS DE LOS MISMOS Y POR CATEGORÍAS DE PLAZAS, PROVINCIAS Y COMUNIDADES AUTÓNOMAS
FESTEJOS MENORES

	Becerrada						Corrida mixta con rejonos						Festejos Populares						Novilladas sin Picadores						Parte Seria de Toreo Cómico						TOTAL							
	1		2		3		1		2		3		1		2		3		1		2		3		1		2		3			1		2		3		
	P	-	P	-	P	-	Total	P	-	Total	P	-	Total	P	-	Total	P	-	Total	P	-	Total	P	-	Total	P	-	Total	P	-		Total	P	-				
ALMERÍA													1	5		6			1	1		1			1	1		1			1	1		1			2	9
CÁDIZ													1	5	50	56			3	1	2	6			1	4	4	9			1	4	4	9			9	71
CÓRDOBA	1	3			4								13	45		58			1	1	1	3			1	3		4			1	3		4			4	69
GRANADA			1		1								9	44		53			1	5	5	11			2	1		3			1	3		4			3	68
HUELVA	1				1								18	37		55									1	3		4			1	3		4			4	60
JAÉN	2	1			3								51	127		178			4			4			2	7	1	10			1	10		195				
MÁLAGA	1	1			2								8	14		22			27	1		28			2	3		6			2	6		58				
SEVILLA	1	1			2								13	11		24			16	2		22			4	2		6			4	6		54				
Total	1	8	4		13								2	117	333	452			5	4	55	11			7	22	14	44			14	584						
HUESCA					1														2			2						3						3			3	
TERUEL					3				1										5			5						1						1			1	10
ZARAGOZA																			3	4		10			1	1		2			1	2		12				
Total	3	1	4		4				1				3	2	9	17			3	17		3			2	2		3			2	25						
ASTURIAS									2																									2			2	
Total					2				2																									2			2	
ISLAS BALEARES	2				2														2			2												5			5	
Total	2				2								1			1			2			2												5			5	
CANTABRIA					1				1																						1			1			1	3
Total					1				1																						1			1			1	3
ALBACETE	9	3			12														5	12		23			1	2		3			1	2		3			3	38
CIUDAD REAL	2	9			25														2	5		19			1			2			1			3			3	47
CUENCA	1	25			34														11			18			1			1						1			1	53
GUADALAJARA	7	13			20														23			66			2			4			2			4			4	90
TOLEDO	9	42			51														12			51						4			4			4			4	106
Total	3	59			80								7	63		107			7	63		177			2	5		8			15			334				
CASTILLA Y LEÓN					17														3	21		24						1			1			1			1	212
BURGOS	3	2			5														5	2		7			2	1	2	5			2			5			5	92
PALENCIA													2	1	53	56			1	5		6			1			1			1			1			1	63
SALAMANCA					3								1	157	311	469			1	15	33	49			1			2			1			3			3	524
SEGOVIA	3	7	30		40								15	73	233	321			3	12		15																376
SORIA					8								8	19	52	79			2	1		3																90

9.6. NÚMERO DE RESES, LIDIADAS EN FESTEJOS, POR CATEGORÍAS DE PLAZAS, PROVINCIAS Y COMUNIDADES AUTÓNOMAS

	Toros						Novillos						TOTAL
	1	2	3	4	P	Total	1	2	3	4	P	Total	
	ALMERÍA		36	72	22		130		24	49	100		
CÁDIZ		114	121	36		271		38	91	78		207	478
CÓRDOBA	44		102	6		152	25		58	123		206	358
GRANADA		60	36	28		124		25	65	176		266	390
HUELVA		25	70	24		119		0	98	81		179	298
JAÉN		54	118	24		196		12	159	179		350	546
MÁLAGA	90	0	176	54		320	12	6	210	91		319	639
SEVILLA	138		107	24		269	72		130	117		319	588
Total	272	289	802	218		1.581	109	105	860	945		2.019	3.600
HUESCA		37	6			43		0	0			0	43
TERUEL			36		0	36			58		4	62	98
ZARAGOZA	81		94			175	36		25			61	236
Total	81	37	136		0	254	36	0	83	4	4	123	377
ASTURIAS		36				36		6				6	42
Total		36				36		6				6	42
ISLAS BALEARES		12	12			24		12	11			23	47
Total		12	12			24		12	11			23	47
CANTABRIA		48	12			60		6	30			36	96
Total		48	12			60		6	30			36	96
ALBACETE		61	158		8	227		32	135		62	229	456
CIUDAD REAL		30	195		67	292		6	96		117	219	511
CUENCA		30	78		68	176		0	126		148	274	450
GUADALAJARA		30	100		71	201		24	110		78	212	413
TOLEDO		24	162		133	319		6	140		637	783	1.102
Total		175	693		347	1.215		68	607		1.042	1.717	2.932
BARCELONA	112					112						0	112
Total	112					112						0	112

9.7. DATOS REFERIDOS AL REGISTRO GENERAL DE PROFESIONALES TAURINOS

NÚMERO TOTAL DE PROFESIONALES TAURINOS INSCRITOS A FECHA 31 DE DICIEMBRE DE 2007, CON ESPECIFICACIÓN DE LA SECCIÓN DE ADSCRIPCIÓN Y DE SU CONDICIÓN LABORAL, COMUNITARIA O EXTRACOMUNITARIA

Sección Profesional	Comunitarios	No Comunitarios	Total
MATADORES DE TOROS	563	74	637
NOVILLEROS CON PICADORES	616	74	690
NOVILLEROS SIN PICADORES	1616	45	1661
REJONEADORES DE TOROS	135	5	140
REJONEADORES DE NOVILLOS-TOROS	175	4	179
BANDERILLEROS DE TOROS	1167	43	1210
BANDERILLEROS DE NOVILLOS-TOROS	416	8	424
BANDERILLEROS DE NOVILLOS	173	3	176
PICADORES DE TOROS	408	6	414
PICADORES DE NOVILLOS-TOROS	162	3	165
TOREROS CÓMICOS	98	30	128
MOZOS DE ESPADA	1554	19	1563
TOTAL	7083	287	7370

9.8. DATOS REFERIDOS AL REGISTRO GENERAL DE EMPRESAS GANADERAS DE RESES DE LIDIA

RELACIÓN NUMÉRICA DE EMPRESAS GANADERAS DE RESES BRAVAS INSCRITAS EN EL REGISTRO DE EMPRESAS GANADERAS DE RESES DE LIDIA, REFERIDAS AL DÍA 31 DE DICIEMBRE DE 2007, CON INDICACIÓN DE LA ASOCIACIÓN DE ADSCRIPCIÓN

Denominación de la asociación	Número de empresas adscritas
UNIÓN DE CRIADORES DE TOROS DE LIDIA	353
ASOCIACIÓN DE GANADERÍAS DE LIDIA	437
AGRUPACIÓN ESPAÑOLA DE GANADEROS DE RESES BRAVAS	271
GANADEROS DE LIDIA UNIDOS	204
ASOCIACIÓN DE GANADEROS DE RESES DE LIDIA	50
NO ADSCRITAS A NINGUNA ASOCIACIÓN	12
TOTAL	1327

9.9. DATOS REFERIDOS AL REGISTRO DE ESCUELAS TAURINAS

RELACIÓN NUMÉRICA DE ESCUELAS TAURINAS INSCRITAS EN EL REGISTRO DE ESCUELAS TAURINAS, REFERIDAS AL DÍA 31 DE DICIEMBRE DE 2007, CON INDICACIÓN DE LA PROVINCIA DE UBICACIÓN, QUE HAN SIDO ORDENADAS ALFABÉTICAMENTE EN ATENCIÓN A LA COMUNIDAD AUTÓNOMA A LA QUE CORRESPONDEN

Provincia	Número total
ALMERÍA	1
CÁDIZ	5
CÓRDOBA	1
GRANADA	1
JAÉN	2
MÁLAGA	2
SEVILLA	8
ZARAGOZA	1
ALBACETE	2
CIUDAD REAL	1
GUADALAJARA	1
TOLEDO	3
VALLADOLID	1
SALAMANCA	1
BARCELONA	1
CÁCERES	2
BADAJOS	1
MADRID	5
MURCIA	2
ÁLAVA	2
GUIPÚZCOA	1
ALICANTE	3
CASTELLÓN	1
VALENCIA	1
TOTAL	49

RELACIÓN NUMÉRICA DE ESCUELAS TAURINAS INSCRITAS EN EL REGISTRO DE ESCUELAS TAURINAS, REFERIDAS AL DÍA 31 DE DICIEMBRE DE 2007, CON INDICACIÓN DE LA COMUNIDAD AUTÓNOMA DE ADSCRIPCIÓN

Comunidad Autónoma	Número total
ANDALUCÍA	20
ARAGÓN	1
CASTILLA-LA MANCHA	7
CASTILLA Y LEÓN	2
CATALUÑA	1
EXTREMADURA	3
MADRID	5
MURCIA	2
PAÍS VASCO	3
VALENCIA	5

N.B.- Las Comunidades Autónomas de Asturias, Islas Baleares, Cantabria, Navarra, Galicia, La Rioja y la Ciudad Autónoma de Melilla no tienen ninguna Escuela Taurina inscrita en el Registro que gestiona el Ministerio del Interior.

10. OTRAS ACTIVIDADES ADMINISTRATIVAS

10.1. Protección de la naturaleza

10.2. Área de atención al ciudadano

10.3. Área de indemnizaciones a las víctimas del terrorismo

10.4. Recursos e indemnizaciones

10.5. Protección civil



10.1. PROTECCIÓN DE LA NATURALEZA

10.1.1. RESUMEN GENERAL

Durante el año 2007 la Guardia Civil, a través de la Jefatura del Servicio de Protección de la Naturaleza (SEPRONA) y demás unidades territoriales del Cuerpo, ha seguido desarrollando las funciones asignadas en materia de medio ambiente por la Ley Orgánica 2/1986, de Fuerzas y Cuerpos de Seguridad.

En el desarrollo del servicio ordinario han sido denunciadas a las diferentes autoridades un total de 143.085 infracciones (penales y administrativas), lo que supone una disminución del 11,96% con respecto al año anterior (162.538). La disminución se ha producido en el número de infracciones administrativas (138.706 en 2007 y 158.432 en 2006), ya que en el número de infracciones penales (4.379 en 2007 y 4.106 en 2006), ha aumentado en un 6,23%.

A este descenso de actuaciones pueden haber contribuido de forma sensible problemas estructurales como la falta de cobertura de la plantilla de las patrullas y cierta falta de motivación, tanto en el seno de la especialidad como para el acceso a la misma.

No obstante lo anterior, la actuación del Cuerpo ha sido más eficaz que el pasado año ya que, con un leve incremento en las infracciones penales denunciadas, se ha producido un mayor número de personas detenidas. Durante el año 2007 se registraron un total de 1.638 (entre detenidos e imputados), lo que supone un fuerte incremento del 49,86 % respecto del año 2006 (1.093). Al igual que el año anterior, donde el mayor número de detenidos se registró en el concepto de ordenación del territorio, durante el ejercicio 2007 la mayor parte de los detenidos (632) correspondió a esta misma área, sin duda debido al significativo aumento del número de intervenciones penales en esta materia (568 en 2006 por 834 en 2007).

Por otro lado, el número de informes elaborados y remitidos a distintas Autoridades durante el año 2007 ascendió a 23.626, lo que ha supuesto un aumento del 4,5% en relación con el año 2006 (22.556).

10.1.2. DENUNCIAS CURSADAS POR LA GUARDIA CIVIL EN MATERIA DE MEDIO AMBIENTE DURANTE 2007

CONCEPTOS	SUBCONCEPTOS	INFRACCIONES			TOTAL	Deten.	Imput.	Informes
		Delitos	Faltas	Inf.Adva.				
ORDENACIÓN DEL TERRITORIO	Edificaciones (1)	587	2	2.105	2.694	33	387	958
	Construcciones (2)	171	2	1.521	1.694	26	136	415
	Movimientos de tierras	7	0	849	856	1	2	187
	Roturaciones / Canalizaciones	5	3	244	252	0	2	46
	Otras obras (3)	55	2	327	384	4	41	69
VÍAS PECUARIAS	Edificaciones (1)	2	0	20	22	0	1	17
	Construcciones (2)	2	0	47	49	0	0	21
	Corte / Cierre	0	0	35	35	0	0	9
	Uso indebido	0	0	101	101	0	0	31
	Ocupación	1	3	88	92	0	0	36
	Aprovechamiento de frutos (4)	0	0	19	19	0	0	4
	Circulación vehículos motor	0	0	333	333	0	0	102
	Otros (3)	0	0	53	53	0	0	4
MINERÍA	Extracción minerales	8	1	200	209	0	0	81
	Explotación sin autorizac.	1	0	552	553	0	0	128
	Extracción Áridos (5)	1	0	315	316	0	0	88
	Aguas minerales / termales	0	0	57	57	0	0	4
	Otros (3)	0	0	541	541	0	0	43
TURISMO	Acampadas (6)	0	0	3.561	3.561	0	0	243
	Cámpings / Campamentos	0	0	251	251	0	0	18
	Caravanas/Autocaravanas	0	0	216	216	0	0	27
	Embarcaciones de recreo	0	0	1.194	1.194	0	0	46
OCIO	Deportes riesgo:			0	0			
	<i>Barranquismo</i>	0	0	0	0	0	0	6
	<i>Rafting</i>	0	0	2	2	0	0	4
	<i>Parapente</i>	0	0	13	13	0	0	0
	<i>Ala-Delta</i>	0	0	0	0	0	0	0
	<i>Puenting</i>	0	0	1	1	0	0	0
	<i>Motocross</i>	0	0	86	86	0	0	18
	<i>Bicicros</i>	0	0	20	20	0	0	1
DEPORTES	<i>Otros</i>	0	0	247	247	0	0	25
	Otros (3)	0	0	172	172	0	0	21
	Sanidad Animal:			0	0			
LEYES	<i>Medicamento sin receta</i>	2	0	114	116	1	0	22
	<i>Engorde ilegal</i>	1	0	5	6	0	0	10
	<i>Crotales</i>	0	0	451	451	0	0	80
	<i>Comercio productos</i>	2	0	274	276	0	0	57
	<i>Registro sanitario</i>	0	1	2.940	2.941	0	1	446
	<i>Etiquetado</i>	0	0	131	131	0	0	58
	<i>Importación</i>	1	0	3	4	0	0	4
	<i>Otro</i>	7	0	7.660	7.667	1	1	923
	Sanidad Vegetal:			0	0			
	<i>Comercio fitosanitarios</i>	21	0	2.902	2.923	8	10	758
	<i>Uso fitosanitarios</i>	8	3	424	435	0	7	389
<i>Almacenam. abonos/fitos</i>	0	0	716	716	0	0	303	
<i>Importación</i>	1	0	28	29	2	0	4	
<i>Registro sanitario</i>	5	0	854	859	0	2	85	

CONCEPTOS	SUBCONCEPTOS	INFRACCIONES			TOTAL	Deten.	Imput.	Informes
		Delitos	Faltas	Inf.Adva.				
SANITARIAS	<i>Etiquetado</i>	0	0	688	688	0	0	114
	<i>Otro</i>	27	1	641	669	0	18	204
	Calidad Alimentaria:	0			0			
	<i>Venta ilegal producto</i>	6	0	286	292	16	4	77
	<i>Matadero clandestino</i>	3	0	6	9	2	4	2
	<i>Importación</i>	0	0	10	10	0	0	2
	<i>Registro sanitario</i>	4	1	351	356	0	4	77
	<i>Etiquetado</i>	3	0	383	386	0	0	79
	<i>Otro</i>	2	0	1.284	1.286	0	0	141
Otros (3)	4	0	230	234	1	3	108	
FLORA	Especies protegidas autóctonas	9	0	223	232	1	1	73
	Pastoreo	0	0	144	144	0	0	37
	Otros aprovechamientos ganaderos	0	0	84	84	0	0	18
BOSQUES	Cortas / Talas	12	5	694	711	0	0	199
	Acampadas (6)	0	0	973	973	1	0	40
	Circulación vehículos motor	0	0	2.363	2.363	2	0	256
MONTES	Recogida frutos / productos (4)	0	5	119	124	0	0	22
	Otros (3)	5	0	910	915	0	1	159
INCENDIOS FORESTALES (10)	Arbolado	472	1	128	601	68	64	233
	Monte Bajo / Matorral	796	4	396	1.196	34	105	402
	Pastos/Dehesas	328	5	247	580	5	19	147
	Quema rastrojos	51	9	1.476	1.536	0	11	268
	Quema siembras	3	1	76	80	1	3	24
	Otros (3)	24	0	1.372	1.396	0	5	358
FAUNA SALVAJE	Caza mayor	72	3	2.876	2.951	33	32	941
	Caza menor	39	5	14.015	14.059	24	20	1.589
	Pesca continental	2	1	7.710	7.713	0	0	892
	Pesca marítima	0	0	3.831	3.831	0	0	700
	Captura/Caza especies protegidas.	31	0	463	494	9	10	224
	Otros (3)	90	1	437	528	9	5	750
C.I.T.E.S	Fauna:	0			0			
	Viva	10	1	293	304	0	4	256
	Muerta	4	0	11	15	0	1	33
	Naturalizada	1	0	121	122	1	0	12
	Partes	0	0	15	15	0	0	12
	Derivados	0	0	4	4	0	0	3
	Flora:	0			0			
	Viva	1	0	7	8	0	0	5
	Muerta	0	0	0	0	0	0	0
	Naturalizada	0	0	1	1	0	0	0
	Partes	0	0	1	1	0	0	3
	Derivados	0	0	0	0	0	0	1
ANIMALES	Maltrato:	0			0			
	Muerte	68	14	34	116	4	16	67
	Lesiones graves	17	3	31	51	9	4	15
	Lesiones leves	4	12	86	102	0	1	24
	Pelea perros	6	0	4	10	5	0	7
	Pelea gallos	20	1	69	90	0	33	6
	Ahorcamiento	4	0	1	5	0	0	2
	Desnutrición	7	8	185	200	2	3	48
	En espectáculos	0	0	35	35	0	0	6

CONCEPTOS	SUBCONCEPTOS	INFRACCIONES			TOTAL	Deten.	Imput.	Informes
		Delitos	Faltas	Inf.Adva.				
DOMÉSTICOS	Otros	6	7	278	291	0	0	80
	Robo	165	42	12	219	9	6	30
	Abandono (7)	4	7	401	412	0	1	168
	Animales sueltos (7)	2	14	887	903	0	0	162
	Animales sin registro.	3	2	5.843	5.848	0	0	426
	Animales sin licencia	0	0	908	908	0	0	69
	Animales sin seguro	0	4	526	530	0	1	21
	Animales sin bozal / sin correa	0	1	604	605	0	0	31
Otros (3)	40	18	2.033	2.091	4	7	377	
AGUAS MARÍTIMAS	Vertido aguas	4	1	85	90	0	2	27
	Vertido residuos	1	0	105	106	0	0	28
	Contaminación	3	0	14	17	0	0	8
	Utilización	0	0	36	36	0	0	10
	Construcción (2)	0	0	25	25	0	0	0
	Emisarios submarinos	1	0	13	14	0	0	1
	Otros (3)	1	0	39	40	0	0	6
COSTAS	Edificaciones (1)	0	0	19	19	0	0	8
	Construcciones (2)	1	0	66	67	0	1	8
	Extracción de áridos (5)	1	0	9	10	0	0	1
	Vertido aguas	1	0	63	64	0	0	20
	Vertido residuos	2	0	79	81	0	0	23
	Ocupación playa	1	0	405	406	0	0	35
	Acampadas (6)	0	0	2.535	2.535	0	0	75
	Otros (3)	0	0	1.762	1.762	0	0	33
AGUAS CONTINENTALES	Vertido aguas	55	4	1.413	1.472	0	8	416
	Vertido residuos	18	21	1.345	1.384	1	4	352
	Contaminación	23	0	174	197	0	2	126
	Utilización indebida	92	0	1.223	1.315	14	42	435
	Desviación	4	3	209	216	0	1	36
	Excavación de pozos	1	0	761	762	0	0	111
	Construcciones (2)	1	0	899	900	0	0	124
	Extracción áridos (5)	0	0	164	164	0	0	18
	Explotación de acuíferos	2	0	191	193	0	0	58
Otros (3)	49	2	882	933	13	18	126	
RESIDUOS	Urbanos	20	2	15.523	15.545	1	2	1.541
	Peligrosos	29	2	9.697	9.728	4	6	1.656
	Radiactivos	0	0	33	33	0	0	23
	Industriales	6	1	637	644	0	2	176
	Sanitarios/Clinicos	2	0	63	65	0	0	18
	Otros (3)	11	0	754	765	1	2	205
ATMÓSFERA	Gases	3	0	134	137	0	0	43
	Humos	2	0	390	392	0	1	41
	Olores	1	1	132	134	0	0	38
	Ruidos	23	1	201	225	0	1	129
	Otros (3)	4	0	399	403	0	0	25
PATRIMONIO	Expolio en yacimiento	7	1	8	16	0	0	13
	Uso detectores metales	0	0	83	83	0	0	36
	Comercio piezas arqueológicas.	0	0	1	1	0	0	0

CONCEPTOS	SUBCONCEPTOS	I N F R A C C I O N E S			TOTAL	Deten.	Imput.	Informes
		Delitos	Faltas	Inf.Adva.				
HISTÓRICO	Contrabando	0	0	0	0	0	0	0
	Excavación/Remoción terreno	15	1	79	95	1	8	38
	Otros (3)	11	3	119	133	4	2	57
OTROS (A) (8)		93	36	6.225	6.354	11	28	854
OTROS (B) (9)		308	78	7.234	7.620	108	58	857
T O T A L		4.029	350	138.706	143.085	474	1.164	23.626

- 1.- Se refiere a edificaciones para uso residencial.
- 2.- Se refiere a construcciones con fines industriales, agrícolas, ganaderos, etc.
- 3.- Incluye denuncias no comprendidas en subconceptos anteriores. Deben especificarse.
- 4.- Se contempla este subconcepto en: "VÍAS PECUARIAS" y "FLORA, BOSQUES, MONTES"
- 5.- Se contempla este subconcepto en: "MINERÍA", "COSTAS" y "AGUAS CONTINENTALES"
- 6.- Se contempla este subconcepto en: "TURISMO, OCIO, DEPORTES"; "FLORA, BOSQUES, MONTES" y "COSTAS"
- 7.- Se distingue ABANDONO (ausencia de titular o responsable), de SUELTO (presencia del dueño/responsable).
- 8.- OTROS (A): Intervenciones medioambientales no recogidas en conceptos o subconceptos anteriores.
- 9.- OTROS (B). Intervenciones ajenas a medio ambiente del personal del SEPRONA.
- 10.- Figurarán todas las denuncias cursadas en aplicación de la normativa de incendios forestales, nacional o autonómica, se haya producido o no incendio forestal

10.1.3. OPERACIONES ESPECIALES A NIVEL NACIONAL

Además de los servicios ordinarios, durante 2007 se han llevado a cabo algunas operaciones especiales en diversos aspectos puntuales relacionados con el medio ambiente, cuyos resultados estadísticos ya figuran incluidos en el cuadro anterior. Tales operaciones especiales se han desarrollado de forma permanente o temporal:

1. De carácter permanente:

Con este carácter se desarrollan las destinadas al control del transporte y comercialización de pescado de tallas no reglamentarias, dentro del Programa Anual de Control Integral de Actividades Pesqueras (PACIAP) y en colaboración con el Ministerio de Agricultura, Pesca y Alimentación, Comunidades Autónomas y Agrupación de Tráfico; control del empleo ilegal de cebos envenenados en materia de caza (Programa Antídoto), en colaboración con el Ministerio de Medio Ambiente, diversas asociaciones ecologistas y Real Federación Española de Caza, en todo el territorio nacional; medidas de actuación en la retirada y eliminación de los subproductos de origen animal, también a nivel nacional; controles sobre el transporte de leche de vaca en el marco de la legislación comunitaria sobre cuotas lácteas (leche negra) y adopción de medidas policiales de protección contra la influenza aviar.

Programa Anual de Control Integral de Actividades Pesqueras (PACIAP)

Los resultados han sido los siguientes:

VERIFICACIONES EFECTUADAS	DENUNCIAS TRAMITADAS	MERCANCÍA INCAUTADA
1.336	278	91.626 kilos

Control del empleo ilegal de cebos envenenados en materia de caza (Programa Antídoto)

En materia de control de cebos envenenados se obtuvieron los siguientes resultados:

ACTUACIONES	CEBOS DETECTADOS	DETENIDOS	ANIMALES HALLADOS MUERTOS
143	408	4	418

Medidas de actuación en la retirada y eliminación de los subproductos de origen animal

Sobre las medidas de actuación en la retirada y eliminación de los subproductos de origen animal el resultado arrojado fue:

ACTUACIONES	MATADEROS SALAS DE DESPIECE CARNICERÍAS	INDUSTRIAS TRANSFORMADORAS	EMPRESAS DE TRANSPORTE	ELIMINACIÓN (Vertederos, incineración, enterramiento, planta de eliminación)
INSPECCIONES	195	29	872	246
INFORMES	3			
INFRACCIONES ADMINISTRAT.	23	1	35	18
DELITOS	1			
DETENIDOS	2			
INCAUTACIONES				
OTROS			3	

Controles sobre el transporte de leche de vaca en el marco de la legislación comunitaria sobre cuotas lácteas (leche negra).

El 17-11-04 el Presidente del Fondo Español de Garantía Agraria (FEGA), Organismo Autónomo del Ministerio de Agricultura, Pesca y Alimentación, cursó escritos a los Delegados del Gobierno solicitando colaboración, al amparo de lo establecido en el artículo 4.1. d) de la Ley 50/1992, del RJAP y del PAC, para el control del transporte de leche en el marco del un "Plan general de control de las entregas de los productores y del transporte de leche", elaborado por el propio FEGA en virtud de las disposiciones comunitarias. Ante los distintos criterios adoptados por los Delegados del Gobierno, la Dirección Adjunta Operativa unificó los criterios de actuación de las Unidades del Cuerpo en el marco de la citada operación que, hasta el 31 de diciembre de 2007, dentro del ciclo 2007/2008, ha arrojado los siguientes resultados:

INTERVENCIONES	INFRACCIONES		INFORMES	DETENIDOS	OBSERVACIONES
	PENALES	ADMINISTRATIVAS			
41	-	9	-	-	-

Adopción de medidas policiales de protección contra la influenza aviar.

Como consecuencia de la situación de alarma que se generó a nivel internacional en relación con los brotes de influenza aviar, principalmente por el incremento de casos detectados en el Sureste Asiático, España procedió a establecer una serie de planes preventivos. Entre ellos, y por parte de la Dirección General de la Policía y de la Guardia Civil se dictó la Orden de Servicios 7/2006, sobre el establecimiento de medidas de vigilancia y control de aves en nuestro territorio.

Durante el año 2007, no se ha detectado ningún caso positivo de esta enfermedad en todo el territorio nacional, habiéndose localizado 258 aves muertas en las que se ha activado el Protocolo de la gripe aviar.

La Ciudad Autónoma de Melilla es en la que más actuaciones se han realizado por los abandonos en la frontera de animales y productos (pollos y huevos), con un total de 57 servicios. Le sigue Ceuta con 16 intervenciones. Tal actividad en estas zonas se debe a la intensificación de los controles en los pasos fronterizos de esas localidades, en base a la aplicación de diversas normas sanitarias, entre ellas las relacionadas con la gripe aviar.

Las 15 infracciones penales que figuran en el total, junto con 15 imputados y 45 de las infracciones administrativas, se refieren a una actuación realizada en Cádiz en el mes de marzo del 2007, en la que se intervinieron 15 aves vivas que estaban siendo empleadas como gallos de pelea en la localidad de Sanlúcar de Barrameda.

A continuación se exponen los datos más significativos en relación con la Orden de Servicios 7/2006.

Nº Actuaciones	Nº Casos positivos	Infracciones	
		Administrativas	Penales
93	0	53	15

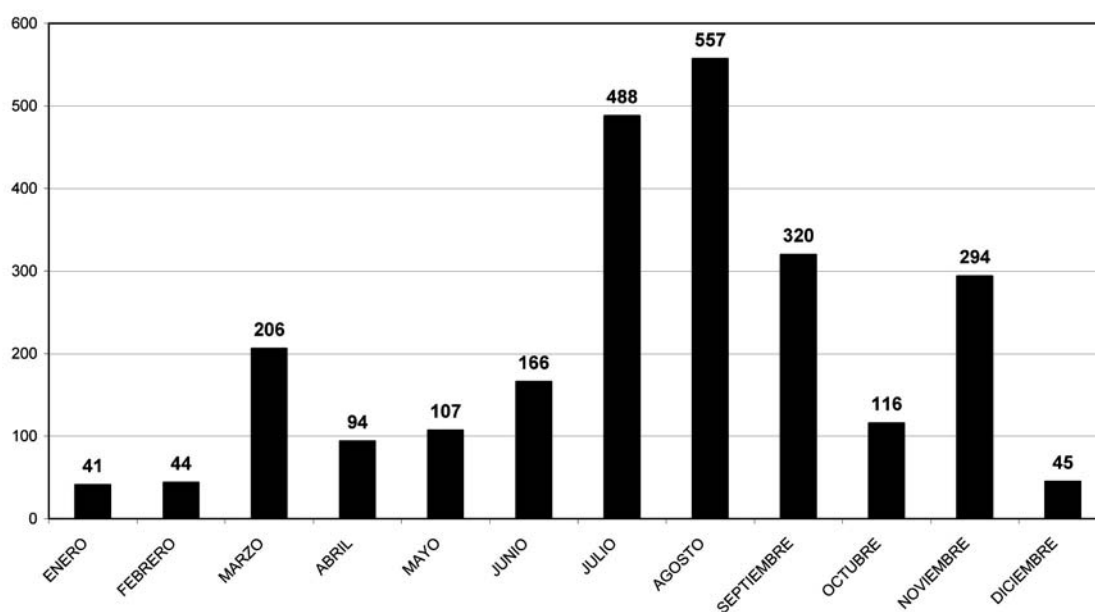
2. De carácter temporal:

Se desarrollaron en 2007 dos operaciones de este carácter:

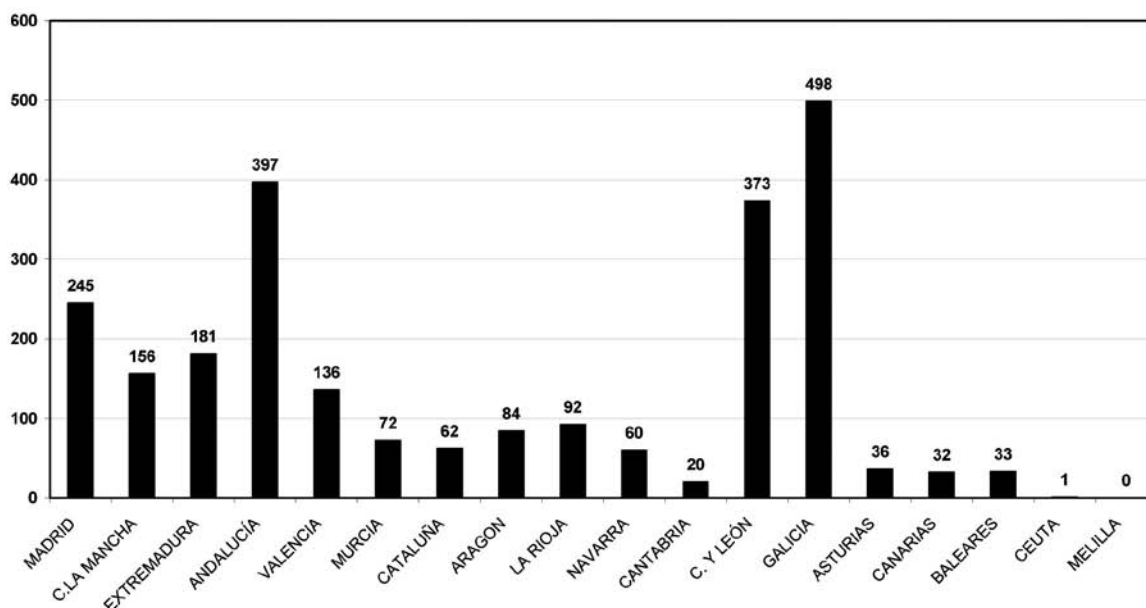
Directiva sobre incendios forestales:

Con la Directiva 5/2007 de la Dirección General de la Policía y de la Guardia Civil, que se desarrolló durante los meses de junio a septiembre, precedida de una fase previa desde el mes de marzo, se pretendió como en años anteriores contribuir, junto con otros órganos de la Administración Pública, a la prevención, establecimiento de medidas de seguridad y a la investigación de las causas de los incendios forestales, para paliar en la medida de lo posible los efectos negativos que éstos producen en el entorno medioambiental y también social y económico. El resultado fue:

NÚMERO INCENDIOS AÑO 2007 (MESES)



NÚMERO DE INCENDIOS AÑO 2007 (COMUNIDADES AUTÓNOMAS)



NÚMERO DE INCENDIOS	NÚMERO DE DETENIDOS
2.478 ¹	318

Vigilancia y control de la fabricación, producción, comercialización y utilización de los productos fitosanitarios.

El día 27 de diciembre de 2006 surge la primera alerta comunitaria al comunicar Alemania que en una partida de productos españoles se ha detectado la presencia de un pesticida prohibido en el ámbito de la Unión Europea.

Dicha alarma no es aislada, llegándose a producir durante todo el mes de enero de 2007 hasta 14 notificaciones más, procedentes de Finlandia, Reino Unido, Holanda y Bélgica, de lo que se desprende que el problema adquiriría una dimensión internacional.

Como consecuencia de esta situación, fue convocada una reunión en la sede de la Agencia Española de Seguridad Alimentaria y Nutrición, acordándose adoptar ciertas medidas para incrementar el control de los productos fitosanitarios. Por la Dirección General de la Policía y de la Guardia Civil se dictó la Orden de Servicios 7/2007 enfocada a la vigilancia y control de los mencionados productos en todo el territorio nacional, que se desarrolló entre el 10 de marzo y 31 de mayo del 2007.

El resultado de la operación fue el siguiente:

INFRACCIONES		IMPUTADOS	DETENIDOS	INFORMES
PENALES	ADMINISTRATIVAS			
39	5.144	41	8	606

¹ Incendios con intervención de la Guardia Civil.

Operaciones puntuales por Comunidades Autónomas y provincias

Durante el año 2007, además de las operaciones permanentes y temporales que abarcan todas las unidades a nivel nacional, puntualmente en determinadas Comunidades o provincias, se han efectuado operaciones encaminadas a la vigilancia y control de problemáticas específicas de cada zona.

PERIODO	DENOMINACIÓN	LUGAR
11/12/06 - 31/01/07	Inspección microchips de identificación en perros	Oviedo
01/01/07 - 26-03-07	Inspecciones de industrias y talleres de actividades de artes gráficas	Córdoba
01/03/07 - 15/04/07	Detección y control de núcleos zoológicos ilegales, de perros de caza y de presa, sin autorización del Departamento de Agricultura.	Huesca
18/03/07	Día de comienzo de temporada pesca salmón, prevención y disuasión posibles conductas ilícitas	Oviedo
01/05/07 - 30/06/07	Controles vehículos todo terreno en el medio natural	Córdoba
01/05/07 - 30/06/07	Control documentación en transporte de animales por carretera	C.A. Castilla-La Mancha
21/05/07 - 31/12/07	Localización y control de explotaciones apícolas, industriales y de consumo propio	Lugo
20/05/07 - 31/12/07	Localización y control de nuevas plantaciones forestales en lugares y zonas prohibidas.	Lugo
06/06/07 - 15/12/07	Plan de vigilancia y control de los aprovechamientos del acuífero terciario detrítico de la Comunidad de Madrid	C.A. Madrid
15/06/07 - 30/09/07	Plan de vigilancia y protección del dominio público hidráulico, vigilancia piscícola y su hábitat.	C.A. Navarra
30/06/07 - 16/09/07	Plan de vigilancia y control de incendios forestales, circulación de vehículos todo terreno por zonas no autorizadas, embalses y zonas de ocio	C.A. Madrid
09/07/07 - 13/07/07	Control comercialización fraudulenta de dentífricos de origen chino.	C.A. Madrid
01/07/07 - 30/09/07	Vigilancia y control de acampada libre en espacios naturales.	Huesca
13/07/07 - 15/07/07	Control importación ilegal y venta fraudulenta de perros procedentes de Eslovaquia	Valencia
16/08/07 - 23/10/07	Vigilancia y control de zonas de baño de aguas continentales	C.A. Castilla-La Mancha
24/08/07 - 30/09/07	Inspecciones en comercios de venta de productos del campo, motivado principalmente por hurtos y robos de algarrobas	Valencia
01/09/07 - 30/11/07	Vigilancia medioambiental en Chipiona	Cádiz
14/09/07 - 30/10/07	Control de productos vitivinícolas	C.A. Castilla-La Mancha
01/10/07 - 31/10/07	Vigilancia en lonja y puerto pesquero, sobre comercialización chirlas en Sanlúcar de Barrameda.	Cádiz

10.2. ÁREA DE ATENCIÓN AL CIUDADANO

10.2.1. INTRODUCCIÓN A LAS FUNCIONES DEL ÁREA

El Área de Atención al Ciudadano, adscrita a la Subdirección General de Ayudas a Víctimas del Terrorismo y Atención Ciudadana, tiene encomendadas las siguientes funciones:

1. Informar, dirigir y orientar al ciudadano respecto a los servicios y trámites prestados por el Ministerio del Interior. Este servicio se realiza fundamentalmente mediante un sistema de comunicación de tipo telemático, a través de la Web www.mir.es y mediante un servicio telefónico abierto a todos los ciudadanos, así como con sistemas de información escrita, presencial y a través de las publicaciones de todo tipo que tenga autorizado editar.

2. La dirección y coordinación de la actividad informativa de los servicios de información del Departamento ministerial y el mantenimiento de la base de datos de información administrativa.

3. El apoyo documental y técnico a las oficinas de información y atención al ciudadano.

4. Recepción de iniciativas y sugerencias formuladas por los ciudadanos, para mejorar la calidad de los servicios.

5. Recepción de quejas y reclamaciones de los ciudadanos por las tardanzas, desatenciones o por cualquier otro tipo de actuación irregular que observen en las dependencias administrativas y su tramitación a los órganos competentes.

El Área aspira a dar servicio en condiciones de igualdad a todos los ciudadanos del territorio español, para lo cual tiene como objetivo primordial la atención a través del teléfono, del servidor Web de INTERNET, y del correo postal y electrónico, como medios prácticamente gratuitos que les evitan el tener que desplazarse físicamente para ser atendidos.

10.2.2. ACTUACIONES DESTACADAS DURANTE EL AÑO 2007

Se han realizado diversas actuaciones dentro de los siguientes servicios prestados por el Área de Atención al Ciudadano:

1. Respecto al servicio de Información telefónica a través de los números 900.150.000 (información general), 902.150.002 (oposiciones) y 902.150.003 (atención a víctimas de terrorismo):

- En el año 2007 se han atendido en total (tanto por sistemas automáticos como por operadores) más de 415.000 consultas telefónicas.

- Asimismo, se han enviado un total de 11.588 mensajes cortos (SMS) con información sobre el resultado de oposiciones en los procesos selectivos competencia del Ministerio del Interior a aquellos ciudadanos que lo han solicitado.

2. En cuanto a la Información presencial, en este año 2007 se ha atendido a una media de 40 personas al mes.

3. En lo que se refiere a Publicaciones, se ha realizado la edición de la Guía de Trámites del Ministerio del Interior, en formato libro y CD-ROM.

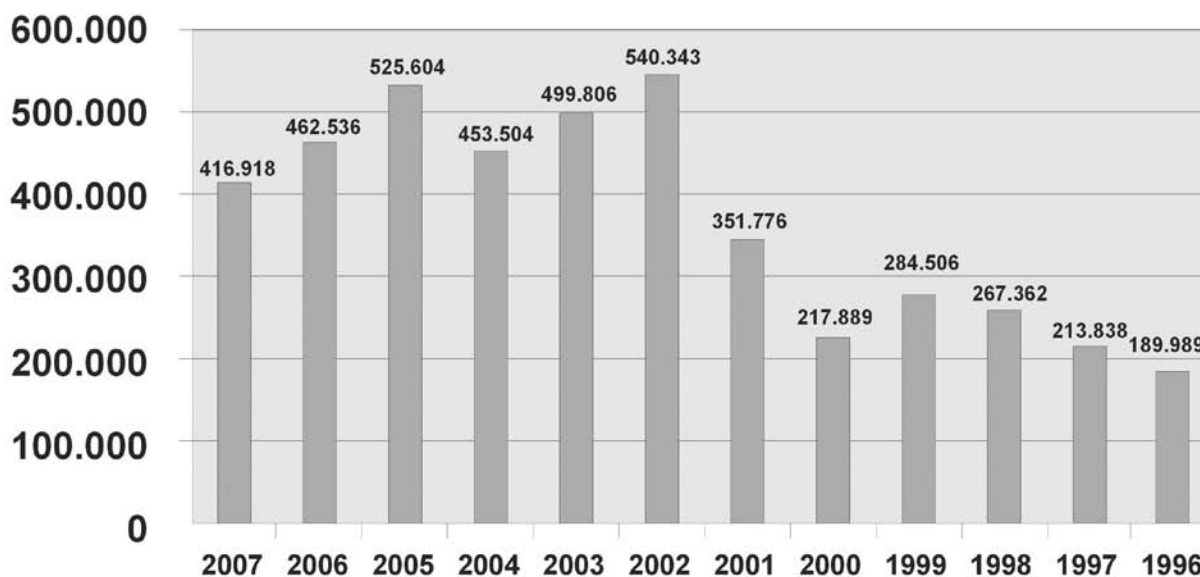
4. Respecto a la atención al ciudadano vía correo electrónico por INTERNET (buzón de correo electrónico del Ministerio del Interior: estafeta@mir.es) en el año 2007, cabe destacar que se ha respondido a número total de 13.574 correos electrónicos, lo que ha supuesto un incremento del 19,38% respecto al año anterior.

5. Elaboración, actualización y difusión de la base de datos de información administrativa a través del servidor Web Internet (<http://www.mir.es>) e Intranet. (25.052.078 páginas de información en 12Gbytes)

6. Respecto a la organización de eventos se ha organizado el stand del Ministerio del Interior en el 45º Festival de la Infancia de Barcelona.

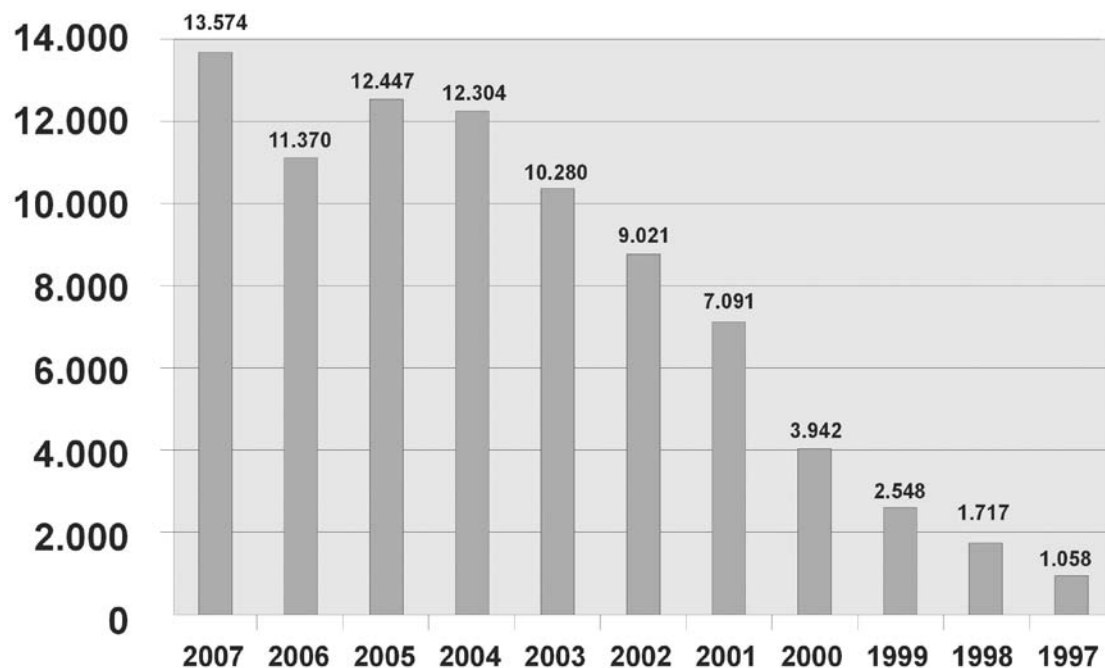
10.2.3. GRÁFICOS DE LA OFICINA DE ATENCIÓN AL CIUDADANO

1. CONSULTAS TELEFÓNICAS



Ha disminuido el número porque no están contabilizadas las llamadas del mes de febrero y marzo del 2007 por no tener activadas las estadísticas por cambio de ubicación del servicio 900.150.000.

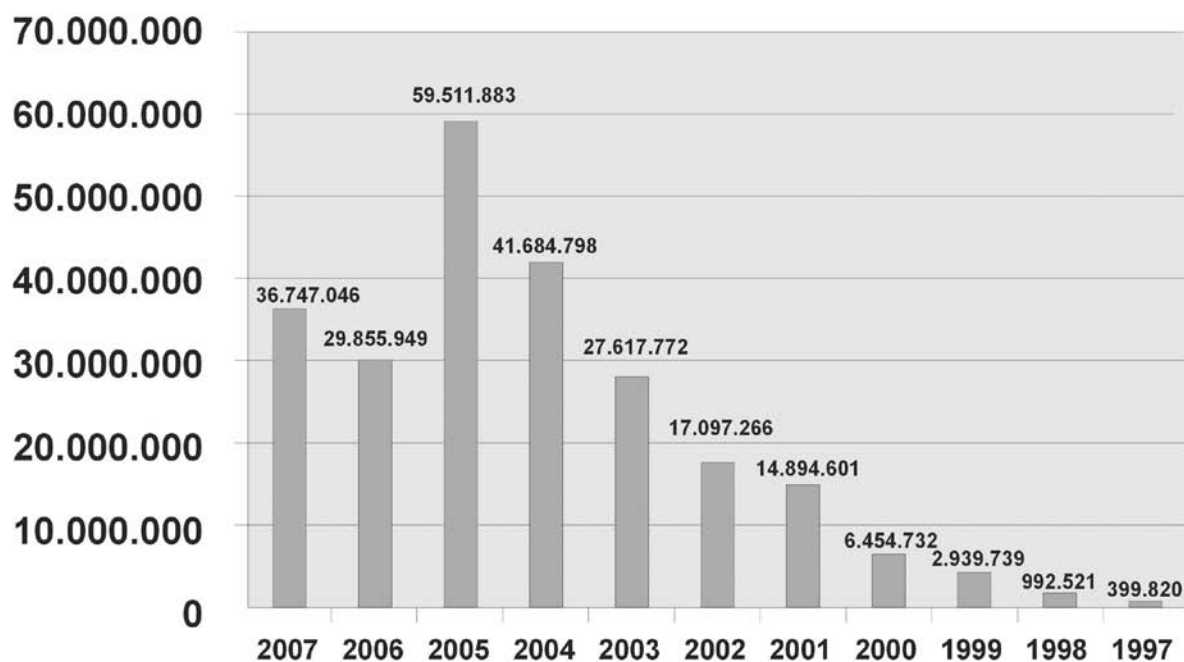
2. MENSAJES DE CORREO ELECTRÓNICO CONTESTADOS EN LA OFICINA DE ATENCIÓN AL CIUDADANO DEL MINISTERIO DEL INTERIOR



3. CONSULTAS SOBRE INFORMACIÓN GENERAL DESDE 1996 A 2007 (teléfono de información general 900.150.000 + consultas por correo postal y electrónico + consultas presenciales)

	1996	1997	1998	1999	2000	2001	2002	2003	2004	2005	2006	2007
TELEFÓNICAS	189989	213.838	267.362	284.506	217.899	142.695	137.160	203.064	219.263	269.199	272.609	307.437
PERSONALES	18.246	13.667	8.630	4.237	2.818	3.952	5.471	5.659	4.195	3.955	3.396	485
CORREO ELECTRÓNICO Y POSTAL	84	1.094	1.734	2.557	3.942	7.091	9.021	10.280	12.304	12.447	11.370	13.574
TOTALES	208.319	228.599	227.727	291.300	224.659	153.738	151.652	219.003	235.762	285.601	287.375	321.496

4. CONSULTAS A PÁGINAS PREPARADAS POR EL ÁREA DE ATENCIÓN AL CIUDADANO (INFORMACIÓN ADMINISTRATIVA) SERVIDAS EN EL SERVIDOR WEB CORPORATIVO DEL MINISTERIO DEL INTERIOR (<http://www.mir.es>) HASTA 2008



Ha cambiado la tendencia de años anteriores de constante incremento de las consultas a través de Internet.

5. CONSULTAS A PÁGINAS WEB DEL MINISTERIO DEL INTERIOR (www.mir.es) EN 2007 (NÚMERO DE PÁGINAS CONSULTADAS)

	RESUMEN DE DATOS	
	Nº DE CONSULTAS	%
INFORMACIÓN ADMINISTRATIVA	29.855.949	74,46
INFORMACIÓN INSTITUCIONAL	12.603.434	25,54
TOTAL	49.350.480	100,00

6. INFORMACIÓN ADMINISTRATIVA AÑO 2007

INFORMACIÓN ADMINISTRATIVA

TRÁMITES	ENERO	FEBRERO	MARZO	ABRIL	MAYO	JUNIO	JULIO	AGOSTO	SEPTIEMBRE	OCTUBRE	NOVIEMBRE	DICIEMBRE	TOTAL	%
PÁGINA PRINCIPAL	443.031	1.488.431	1.305.087	1.433.389	905.294	207.949	1.046.179	829.877	855.779	984.223	789.985	770.130	11.031.454	30,02
PROCESOS SELECTIVOS	452.622	491.953	342.570	343.838	457.329	472.771	459.976	251.145	457.450	556.800	364.529	288.160	4.039.183	13,44
DOCUMENTACIÓN DE ESPAÑOLES	249.446	253.409	296.946	307.964	343.912	432.851	486.945	342.214	314.917	296.582	274.851	231.426	3.640.877	10,45
EXTRANJEROS	282.614	244.735	280.481	301.043	509.879	463.651	448.919	420.130	420.383	428.837	360.662	257.066	4.384.230	11,96
TRÁFICO	62.317	25.621	26.063	24.895	27.170	25.553	27.986	24.796	27.830	20.784	30.851	25.771	322.637	0,88
AYUDAS E INDEMNIZACIONES	22.301	18.043	17.375	15.827	16.686	14.972	12.846	9.651	10.435	11.281	15.055	12.208	176.730	0,48
PARTICIPACIÓN CIUDADANA (1)	57.608	56.971	50.124	42.054	62.311	42.083	39.166	30.559	37.230	42.262	43.449	33.723	538.126	1,46
SEGURIDAD (2)	61.039	60.489	62.448	52.304	58.820	56.202	50.330	40.372	52.045	57.412	54.315	43.756	649.334	1,77
NORMATIVA	47.485	46.879	50.705	49.423	54.731	46.514	39.166	31.419	35.180	39.039	38.855	32.860	512.056	1,39
DIRECTORIO	143.308	132.952	149.210	151.221	165.759	182.889	184.676	136.774	158.054	175.816	167.459	150.373	1.886.493	5,16
MODELOS DE SOLICITUD	319.160	233.683	296.115	281.123	367.320	312.518	301.829	233.096	284.117	316.403	265.570	201.032	3.288.744	9,50
GUÍA DE TRÁMITES	199.511	172.436	191.806	184.973	211.729	223.770	290.629	282.185	248.952	314.459	569.343	418.946	3.285.441	8,95
OTROS (3)	148.585	148.071	157.888	160.195	167.873	160.044	157.366	108.056	119.792	122.670	118.802	96.397	1.665.741	4,53
TOTAL	2.453.627	3.413.655	3.206.818	3.348.249	3.340.813	2.840.979	3.555.763	2.720.324	3.000.904	3.382.868	3.112.598	2.561.850	38.747.048	100

(1) Asociaciones, Partidos Políticos, Elecciones, Etc. (2) Armas, Empresas; Personal Seguridad Privada, etc. (3) Tasas, Juegos, asuntos taurinos y espectáculos, Cartas de servicios, Publicaciones

INFORMACIÓN INSTITUCIONAL

UNIDADES	ENERO	FEBRERO	MARZO	ABRIL	MAYO	JUNIO	JULIO	AGOSTO	SEPTIEMBRE	OCTUBRE	NOVIEMBRE	DICIEMBRE	TOTAL	%
D.G. INSTITUCIONES PENITENCIARIAS	116.691	115.190	125.392	125.463	142.205	129.754	106.399	91.789	110.475	133.124	120.338	96.765	1.413.585	11,22
D.G. POLÍTICA INTERIOR	209.864	232.628	280.879	601.542	1.543.478	1.301.716	440.697	311.715	205.008	323.415	271.444	202.451	5.950.955	47,37
D.G. RELACIONES INFORMATIVAS Y SOCIALES	479.340	485.138	470.943	508.864	510.852	441.068	355.955	327.260	285.529	332.703	305.817	292.794	4.806.263	38,13
SECRETARÍA DE ESTADO DE SEGURIDAD	49.916	34.591	35.464	30.509	43.274	29.340	29.073	25.096	38.178	45.090	32.032	21.156	413.631	3,28
TOTAL	855.647	877.547	912.678	1.265.378	2.239.807	1.901.878	932.124	756.770	684.190	834.332	729.031	613.168	12.603.434	100

(4) Unidades no pertenecientes actualmente a Interior (PN Drogas y DG Extranjería e Inmigración).

RESUMEN DE DATOS		
DATOS MES ACTUAL	DATOS AÑO 2006	
Nº DE CONSULTAS	%	Nº DE CONSULTAS
INFORMACIÓN ADMINISTRATIVA	80,69	36.747.046
INFORMACIÓN INSTITUCIONAL	19,31	12.603.434
TOTAL	100	49.650.480

10.3. AYUDAS A LAS VÍCTIMAS DEL TERRORISMO

10.3.1. TAREAS QUE LE CORRESPONDEN AL ÁREA DE AYUDAS A LAS VÍCTIMAS DEL TERRORISMO

1. Intervención inmediata en caso de atentado terrorista para informar a los afectados de los derechos que les asisten según la normativa vigente en materia de ayudas e indemnizaciones a víctimas del terrorismo.

2. Tramitación de expedientes de indemnizaciones y otras ayudas a víctimas de terrorismo, tales como prótesis, gastos médicos y quirúrgicos, ayudas psicológicas, así como la concesión de indemnizaciones por daños materiales para viviendas, establecimientos mercantiles y vehículos dañados en atentados terroristas.

3. Concesión de becas a víctimas del terrorismo y familiares que convivan con ello, en coordinación con el Ministerio de Educación y Ciencia.

4. Tramitación de expedientes de averiguación de causas para la determinación del nexo causal con un atentado, lo que conlleva solicitud y estudio de informes emitidos por la Secretaría de Estado de Seguridad del Estado, Delegaciones y Subdelegaciones del Gobierno, Ministerio de Defensa (en caso de militares) y Embajadas y Consulados en el caso de atentados fuera de España.

5. Emisión de informes a la Audiencia Nacional para la determinación de responsabilidad civil fijada en las sentencias penales en juicios por terrorismo.

6. Estudio y ejecución de las sentencias penales que fijan responsabilidades civiles a favor de las víctimas del terrorismo, lo que conlleva, por un lado, la reapertura de los expedientes de indemnización ya que el Ministerio del Interior abona previamente las indemnizaciones conforme a unos baremos fijados legalmente y, por otro lado, el estudio de las distintas legislaciones civiles en función de la nacionalidad de la víctima para la determinación de la condición de herederos fijada en sentencia.

7. Cesión de datos a otras Administraciones públicas e instituciones con competencias en materia de víctimas del terrorismo: Seguridad Social y Clases Pasivas a efectos de pensiones; Ministerio de Justicia a efectos de concesión de nacionalidad a extranjeros afectados por atentados terroristas en España; Ministerio de Presidencia, para la concesión de distinciones honoríficas; Audiencia Nacional, etc.

8. Gestión económico- financiera de las ayudas e indemnizaciones a las víctimas del terrorismo, lo que comporta la elaboración de las memorias justificativas de los distintos conceptos presupuestarios destinados a estas ayudas, la elaboración de todos los documentos contables que comporta la gestión de estas indemnizaciones y la justificación de las subvenciones concedidas anualmente a las asociaciones y fundaciones de víctimas del terrorismo.

9. Elaboración de todas las normas que propone la Dirección General de Apoyo a las Víctimas del Terrorismo: ordenes anuales de convocatoria de subvenciones a entidades de víctimas del terrorismo, pensiones excepcionales a víctimas del terrorismo, reapertura de plazos, prórroga anual de la vigencia de la Ley de Solidaridad con las Víctimas del Terrorismo.

10.3.2. RÉGIMEN ORDINARIO DE RESARCIMIENTOS Y AYUDAS A VÍCTIMAS DEL TERRORISMO

La siguiente tabla presenta la distribución anual, por conceptos de daños indemnizados, del gasto realizado durante el quinquenio 2003- 2007, que deriva del régimen de ayudas e indemnizaciones contenido en la Ley 13/1996, de 30 de diciembre, (en miles de €).

	MUERTES	LESIONES	DAÑOS MATERIALES	OTROS	TOTAL
2003	1.414,91	1.939,04	3.100,85	821,30	7.276,10
2004	16.672,41	2.482,77	2.569,08	224,84	21.949,10
2005	203,54	5.873,52	649,38	740,26	7466,7
2006	92,98	5.304,64	1.788,51	1.163,06	8.349,21
2007	161,93	2.089,64	476,93	165,51€	2.894,01
TOTAL	18545,77	17.689,61	8.584,75€	3.114,97€	47.935,11

Debe recordarse que en el cuadro "otros" se incluyen las subvenciones concedidas a asociaciones, fundaciones y entidades sin ánimo de lucro cuyo objeto sea la atención a las víctimas del terrorismo, las ayudas al estudio para víctimas y familiares, prótesis, tratamientos y gastos médicos.

10.3.3. RÉGIMEN EXTRAORDINARIO DE INDEMNIZACIONES DE LA LEY 32/1999, DE SOLIDARIDAD CON LAS VÍCTIMAS DEL TERRORISMO

La Ley 32/1999, de 8 de octubre, de Solidaridad con las Víctimas del Terrorismo, estableció, con carácter excepcional, un sistema indemnizatorio para el abono a las víctimas del terrorismo de la responsabilidad civil reconocida a su favor en las sentencias judiciales, debidamente actualizada a 31 de diciembre de 1999, o la cantidad fijada en el baremo legal para aquellas no titulares de resolución judicial.

La vigencia de esta norma ha sido prorrogada cada año, sucesivamente, por las respectivas leyes de Medidas Fiscales, Administrativas y del Orden Social y, en los años 2004 y 2005, por las leyes de Presupuestos Generales del Estado.

La distribución por conceptos del gasto realizado desde el periodo inicial de la ley hasta 2007 se recoge en la siguiente tabla (cifras en €).

AÑO	BAREMO				SENTENCIA			TOTAL
	Fallecimiento	Lesiones	Secuestro	Ayudas	Fallecimiento.	Lesiones	Secuestro	
2000/01	80.190.421	32.080.556	521.138	10.254	83.211.291	42.986.783	637.512	239.637.955
2002	1.727.909	2.192.619	0	21.420	2.230.968	1.900.871	0	8.073.787
2003	1.866.142	1.658.849	34.498	0	3.375.100	5.320.435	36.061	12.291.085
2004	27.370.090	1.527.641	0	46.000	4.441.413	3.736.457	28.608	37.150.209
2005	1.589.677	6.570.758	420.403	5.863	3.582.344	1.967.323	0	14.136.368
2006	981.452,72	5.511.998,2	0,00	0,00	1.332.493,9	975.717,91	24.000	8.825.662,8
2007	552.931,12	1.712.444,93	0,00	0,00	6.233.242,5	7.791.224,46	36060,63	19.219.922,8
TOTAL	114.576,96	51.116.635,5	976.038,2	83.537,88	104.558.070	64.551.791,9	762.241,42	339.519.301

Al igual que lo señalado para el régimen ordinario de ayudas e indemnizaciones, se observa un incremento notable de las indemnizaciones abonadas en el año 2004, excepción hecha de las indemnizaciones abonadas en los años 2000-2001 con la entrada en vigor de la Ley, lo que resulta imputable, en gran medida las indemnizaciones por fallecimiento reconocidas durante ese ejercicio, consecuencia del atentado de 11 de marzo de 2004 en Madrid.

10.4. RECURSOS E INDEMNIZACIONES

La Subdirección General de Recursos está estructurada en tres unidades funcionales: Área de Recursos, Área de Indemnizaciones y Área de Relaciones con los Tribunales. El apartado correspondiente a cada una de estas Áreas contiene los datos que les conciernen.

10.4.1. ÁREA DE RECURSOS

Corresponde a este Área el trámite y propuesta de resolución de los recursos administrativos interpuestos contra resoluciones dictadas por los órganos centrales y periféricos del Departamento en las materias propias del ámbito competencial del mismo.

Existen algunas excepciones significativas, ya que la Dirección General de Tráfico tramita los recursos de alzada interpuestos contra resoluciones dictadas por los órganos periféricos en las materias de su competencia específica. La Dirección General de la Policía y de la Guardia Civil hace lo propio con los recursos en materia de personal de los Cuerpos y Fuerzas de Seguridad del Estado, con la excepción de los recursos de alzada del personal de la Guardia Civil que son tramitados por el Área de Recursos de esta Subdirección General. Los datos de los citados Centros Directivos figuran a continuación de los propios de la Subdirección General de Recursos.

DATOS:

En el año 2006, tuvieron entrada en la Subdirección General de Recursos 9.925 recursos.

Sin embargo, el número de recursos presentados en el año 2007 ha experimentado un notorio incremento, habiéndose registrado de entrada 11.314 recursos, lo que representa un porcentaje de incremento del 13,99% , particularmente significativo en materias de seguridad privada y seguridad ciudadana .

Así, los recursos registrados de entrada en la primera de las materias han pasado de 1.299 en 2006, a 1.786 en 2007, y en la segunda, de 6.466 a 7.283.

Destacan los recursos interpuestos contra resoluciones sancionadoras por infracciones a la normativa reguladora de la tenencia y uso de armas, que fueron 2.418 en 2006 y han sido 3.078 en 2007.

Fuera de las expresadas materias, es también importante el incremento de los recursos registrados de entrada en materia de extranjería; resoluciones de devolución de extranjeros en frontera y denegatorias de asilo; 1.064 en 2007 y 761 en 2006.

1. Recursos tramitados por la Subdirección General de Recursos (Área de Recursos)

ESTADÍSTICA POR MATERIA / RESOLUCIONES

MATERIA	REGISTRADOS	RESULTOS	ARCHIVO	ANULACIÓN	DESESTATORIA	ESTIMATORIA	INHIBITORIA	INADMISIBLE	NO ADMITIDO A TRÁMITE	OTROS/OTRAS	ESTIMACIÓN PARCIAL	REPOSICIÓN DE ACTUACIONES	SUSPENSIÓN	CADUCADO	REVOCACIÓN	
INDEMNIZACIONES	25	17			13	1		2	1							
SEGURIDAD Y VIGILANCIA	1.786	1.178		16	1.016	29	1	54	2		5	43	1	10	1	
PERSONAL CUERPOS GENERALES MINISTERIO	37	38		3	33			2								
MEDIDAS SEGURIDAD BANCOS	135	136		8	61	36		9			10	8		4		
ARMAS BLANCAS Y PROHIBIDAS	2.370	2.036		34	1.656	103		138	6		31	14	1	53		
SANCIONES ARMAS	708	569	4	7	433	28		53			22	13		9		
JUEGOS DE AZAR	5	1			1											
VÍCTIMAS DEL TERRORISMO	38	20		1	14	1		1			3					
EXTRANJERÍA MINISTERIO	827	512		13	490			9								
ASILO Y REFUGIO	237	222		4	177	28		11	2							
EXPLOSIVOS	229	202		3	168	13		9			1	6		2		
CONTRATACIÓN	3	3			3											
ESTABLECIMIENTOS/ESPECTÁCULOS	3	3			2			1								
ORDEN PÚBLICO	1.015	845	2	9	590	110		77	2		41	1	1	12		
DROGAS, TENENCIA Y CONSUMO	2.373	1.780	12	43	1.313	74		209	5		60	17	2	44	1	
SEGURIDAD JOYERÍAS	35	32		1	13	1		5			8	1		3		
PROTECCIÓN CIVIL	27	24			16	2		2			1	3				
TRÁFICO EXT. REVISIÓN Y OTROS	8	2			1				1							
ASOCIACIONES	6	5			4			1								
LIBRO REGISTRO	17	8			6			2								
MEDIDAS DE SEGURIDAD ESPECÍFICAS	19	14		1	5	1		2			3	2				
HOSPEDAJE	23	20			17						2			1		
ALARMAS	84	82	9		41	8		9			12	1		2		

MATERIA	REGISTRADOS	RESULTOS	ARCHIVO	ANULACIÓN	DESESTIMATORIA	ESTIMATORIA	INHIBITORIA	INADMISIBLE	NO ADMITIDO A TRÁMITE	OTROS/OTRAS	ESTIMACIÓN PARCIAL	REPOSICIÓN DE ACTUACIONES	SUSPENSIÓN	CADUCADO	REVOCACIÓN	
INSTITUCIONES PENITENCIARIAS INTERNOS	160	155		2	149			4								
VARIOS	26	21		1	15	1		1	1		1			1		
INSCRIPCIÓN REGISTRO PARTIDOS POLÍTICOS	1	2			2											
SUBVENCIONES GASTOS ELECTORALES	121	117			117											
PERSONAL GUARDIA CIVIL	307	351		1	291	7		37	2	4	6	1		2		
PERSONAL INSTITUCIONES PENITENCIARIAS	134	174		2	159	3		9	1							
DROGAS, TOLERANCIA	100	93		1	71	3		16						2		
LEY DEPORTE	366	356	4	13	273	22		28			5	3		8		
CAMBIO MATRÍCULA POR SEGURIDAD	5	5			4	1										
DETECTIVES	2	2			2											
ORDEN PÚBLICO, DERECHO DE REUNIÓN	82	77	2	1	57	4		10	1					2		
TOTAL	11.314	9.102	33	164	7.213	476	1	701	24	4	211	113	5	155	2	2

ESTADÍSTICA POR TIPO DE RECURSO

TIPO DE RECURSO	REGISTRADOS	RESULTOS	ARCHIVO ACTUACIONES	ANULACIÓN EXPEDIENTE	DESESTIMATORIA	ESTIMATORIA	INHIBITORIA	INADMISIBLE	NO ADMITIDO A TRÁMITE	OTROS/OTRAS	ESTIMACIÓN PARCIAL	REPOSICION DE ACTUACIONES	SUSPENSIÓN	CADUCADO	REVOCACIÓN
DE ALZADA	10.358	8.439	32	136	6.709	438	1	648	5	4	206	101	4	153	2
EXTRAORDINARIO DE REVISIÓN	34	28		4	3			5	15			1			
DE REPOSICIÓN	922	635	1	24	501	38		48	4		5	11	1	2	
TOTAL	11.314	9.102	33	164	7.213	476	1	701	24	4	211	113	5	155	2

2. Recursos tramitados por la Dirección Adjunta Operativa del Cuerpo Nacional de Policía

RECURSOS TRAMITADOS EN EL AÑO 2007

AÑO 2007	ENTRADA	RESUELTOS
Recursos de reposición	382	325
Recursos de alzada	656	489
Recursos extraordinarios de revisión	4	4

Pendientes año 2006:

Recursos de reposición	33	33
Recursos de alzada	113	113
Recursos extraordinarios de revisión	-	-
TOTAL RESOLUCIONES	1188	964

RECURSOS RESUELTOS AÑO 2007 (POR TIPO DE RESOLUCIÓN)

AÑO 2007	REPOSICIÓN	ALZADA	REVISIÓN	TOTAL
DESESTIMADOS	257	272	-	529
ESTIMADOS EN PARTE	0	3	-	3
ESTIMADOS	9	200	-	209
EXTEMPORÁNEOS	45	7	-	52
IMPROCEDENTES	10	4	4	18
ARCHIVADOS	2	3	-	5
TRAMITADOS A OTROS ORGANISMOS	2	0	-	2
PENDIENTES 2006	33	113	0	146
TOTAL	358	602	4	964

- Nota: en la cifra de recursos estimados tienen una gran incidencia los referidos a los distintos procesos de habilitación de vigilantes de seguridad, de los que se han estimado una gran parte: 78,6%.
- Excluidos los anteriores, la cifra de estimados en general respecto al resto de recursos en materia de personal representa el 4,06 %

RECURSOS PENDIENTES DE TRAMITACIÓN A 31 DE DICIEMBRE DE 2007

REPOSICIÓN	ALZADA	EXTRAORDINARIOS DE REVISIÓN	TOTAL
57	167	-	224

TOTAL RECURSOS AÑO 2007 POR MATERIAS

MATERIA	ALZADA	REPOSICIÓN	REVISIÓN	TOTAL
CONDECORACIONES	85	1	-	86
ENFERMEDAD	5	21	1	27
ESCALAFONAMIENTO	2	2	1	5
GRADO PERSONAL	-	6	-	6
JORNADA / HORARIO / VACACIONES	4	4	-	8
JUBILACIONES	-	4	-	4
OTRAS (distintivos y armamento, formación, reconocimiento trienios...)	12	9	-	21
PUESTOS TRABAJO	15	126	-	141
RÉGIMEN DISCIPLINARIO	72	23	-	95
RETRIBUCIONES	9	32	2	43
RECLAMACIÓN INDEMNIZACIÓN	4	3	-	7
SELECCIÓN / ASCENSO	8	3	-	11
SEGUNDA ACTIVIDAD	3	87	-	90
SELECCIÓN / INGRESO	436	56	-	492
SITUACIONES ADMINISTRATIVAS	1	5	-	6
Pendientes 2006	113	33	-	146
TOTAL	769	415	4	1.188

3. Recursos tramitados por la Dirección Adjunta Operativa de la Guardia Civil

3.1.- Asuntos registrados, resueltos y pendientes

NÚM. ASUNTOS POR TEMAS GENÉRICOS REGISTRADOS DE ENTRADA DURANTE EL AÑO 2007

	2007	% sobre el total
Ascensos	219	7,67%
Condecoraciones	28	0,98%
Cursos	33	1,16%
Destinos	46	1,61%
Efectos económicos	450	15,76%
Inutilidad física	10	0,35%
Incompatibilidad	109	3,82%
Pabellones	170	5,95%
Permisos **	433	15,17%
Responsabilidad patrimonial	294	10,30%
Servicio	641	22,45%
Reingresos y bajas	2	0,07%
Trienios	1	0,04%
Reserva	4	0,14%
Varios	415	14,54%
TOTAL	2.855	100,00%

** Solicitudes, consultas, informaciones y contestaciones relativas a la modificación O.G. sobre Permisos.

3.2.-Tipos de recursos y otros, registrados y resueltos

TIPOS DE ACTUACIONES REGISTRADAS Y RESUELTAS EN EL AÑO 2007

	REGISTRADOS	% sobre total	RESUELTOS
R. ALZADA	177	6,2%	208
R. REPOSICIÓN	49	1,7%	48
R. EXTRA. REVISIÓN	3	0,1%	3
P. INICIAL	1.210	42,4%	992
Dº. PETICIÓN	909	31,8%	999
R. AGRAVIO	7	0,2%	6
R. QUEJA	96	3,4%	95
RESP. PATRIMONIAL	294	10,3%	130
INCOMPATIBILIDADES	109	3,8%	59
OTROS	1	0,0%	1
TOTAL	2.855	100,0%	2.541

3.3.- Sentido de las resoluciones por materias

SENTIDO DE LAS RESOLUCIONES

	2007	% sobre el total
ESTIMADAS	376	18,7%
DESESTIMADAS	1.862	60,0%
INADMITIDAS	79	5,2%
OTRAS	224	16%
TOTAL	2.541	100%

10.4.2. ÁREA DE INDEMNIZACIONES

Le compete la tramitación de los expedientes de indemnizaciones por responsabilidad patrimonial del Estado y expedientes de resarcimiento a transportistas extranjeros que, a su paso por territorio español, en viajes de carácter internacional, sufran daños como consecuencia de acciones violentas, así como la ejecución de sentencias firmes que reconocen indemnizaciones a los reclamantes.

Durante el año 2007 se han incoado 151 expedientes de responsabilidad patrimonial de la Administración General del Estado, habiéndose resuelto 126.

Por lo que respecta a los procedimientos de resarcimiento a transportistas extranjeros (Ley 52/1984, de 26 de diciembre) no se ha incoado este año procedimiento alguno, si bien se han resuelto 3 expedientes.

Finalmente, en lo relativo a las ejecuciones de sentencias en materia de responsabilidad patrimonial de la Administración del Estado, se observa una ligera disminución en el número, pasando de 17 en 2006 a 15.

También se incluyen datos relativos a procedimientos de responsabilidad patrimonial tramitados por la Dirección Adjunta Operativa de la Guardia Civil (Subdirección General de Personal, Área de Asuntos Legales), que se refieren a reclamaciones por actuaciones del mencionado Centro Directivo, y por la Dirección General de Instituciones Penitenciarias (Subdirección General de Inspección Penitenciaria), relativos a reclamaciones de internos en Centros Penitenciarios o de terceros, por daños causados por internos.

1. Procedimientos tramitados por la Subdirección General de Recursos (Área de Indemnizaciones)

TOTAL DE EXPEDIENTES INCOADOS:	166
-Responsabilidad patrimonial del Estado	151
-Resarcimientos a transportistas extranjeros	Ø
-Ejecución de sentencias	15
TOTAL DE EXPEDIENTES EN TRÁMITE:	144
TOTAL DE RESOLUCIONES DICTADAS:	126
-Responsabilidad patrimonial del Estado	
Estimatorias	38
Desestimatorias	82
Terminación anormal	3
-Indemnizaciones a transportistas extranjeros	3

TOTAL CANTIDADES ABONADAS:	3.340.505,80 €
-Responsabilidad patrimonial del Estado	219.904,78 €
-Indemnizaciones a transportistas extranjeros	9.371,10 €
-Ejecución de sentencias	3.111.229,92 €

2. Procedimientos de responsabilidad patrimonial de la Administración Pública tramitados por la Dirección General de la Policía y de la Guardia Civil

1. Responsabilidad patrimonial

		Exp. 2004	Exp. 2005	Exp. 2006	Exp. 2007
PROCEDIMIENTOS INCOADOS		155	160	168	294
PRODEDIMIENTOS EN TRÁMITE (Referidos a 31 de diciembre del año correspondiente)				148	279
EXPEDIENTES RESUELTOS DURANTE EL PRESENTE AÑO (referidos a los años indicados)	ESTIMADOS	0	5	23	4
	DESESTIMADOS	3	11	72	11
	INADMITIDOS	0	0	1	0
	TOTAL	3	16	96	15
TOTAL EXPEDIENTES RESUELTOS AÑO 2007					130

2. Cantidades abonadas

		AÑO 2007
CANTIDADES ABONADAS	Exp. Año 2005	6.209,50 €
	Exp. Año 2006	38.973,26 €
	Exp. Año 2007	664,74 €
	TOTAL	45.847,50 €

(*) Cantidades correspondientes a expedientes tramitados por el Área de Asuntos Legales. No se incluyen cantidades reconocidas por sentencias judiciales.

	2004	2005	2006 (*)	2007
CANTIDADES ABONADAS (Comparativa años anteriores)	75.610,92 €	110.172,70 €	333.957,54 €	45.847,50 €

(*) Incremento motivado por un supuesto de indemnización por daños y perjuicios derivados de un accidente sufrido por un súbdito marroquí al ser arrollado por una embarcación del Cuerpo, que asciende a la cantidad de 264.883,54 €

3. Procedimientos de responsabilidad patrimonial de la Administración Pública tramitados por la Dirección General de Instituciones Penitenciarias (2007)

- Expedientes incoados	70
- Expedientes en trámite	50
- Resoluciones dictadas	89
- Estimatorias	10
- Desestimatorias	79
- Cantidades abonadas por resoluciones estimatorias	7.377,08 euros
- Gestión Presupuestaria. Cantidades abonadas por ejecución de sentencias de responsabilidad patrimonial de la Administración (sentencias dictadas en el año 2007 recibidas antes del 31-12-07)	251.580,42 euros

10.4.3. ÁREA DE RELACIONES CON LOS TRIBUNALES

Constituye una vía o cauce de comunicación entre los órganos de los distintos órdenes jurisdiccionales y los distintos órganos administrativos del Departamento afectados por los procedimientos judiciales.

Así, recibe y cursa a los órganos que los han de cumplimentar los requerimientos, citaciones, escritos y actuaciones de todo tipo interesadas por los órganos jurisdiccionales, tanto del orden contencioso-administrativo como de los restantes órdenes jurisdiccionales.

Tiene atribuida la misión de prestar la máxima colaboración a los Servicios Jurídicos del Estado ante los Tribunales, tanto en la preparación de los litigios, como en la instrucción de los mismos.

Por otra parte tiene encomendada la tramitación y formulación de propuestas de resolución en los expedientes de revisión de oficio y reclamaciones previas a la vía judicial.

A continuación se detallan las actuaciones desarrolladas en el año 2007

1.- NÚMERO TOTAL DE ENTRADAS	4.850
2.- REVISIONES DE OFICIO	
2.1 Procedimientos incoados	119
2.2 Procedimientos resueltos	159
3.- DECLARACIONES DE LESIVIDAD	
3.1 Procedimientos incoados	1
3.2 Procedimientos resueltos	1
4.- RECLAMACIONES PREVIAS A LA VÍA JUDICIAL CIVIL	
4.1 Procedimiento incoados	7
4.2 Procedimientos resueltos	2
5.- REQUERIMIENTOS DE REMISIÓN DE EXPEDIENTES ADMINISTRATIVOS	1.748
6.- ACUSES DE RECIBO A ÓRGANOS JURISDICCIONALES	3.861
7.- TASACIÓN DE COSTAS	33
8.- REMISIÓN DE AUTOS	
8.1 Autos de suspensión	130
8.2 Acordando caducidad procedimiento	50
8.3 Desistimientos del procedimiento	63
8.4 Desierta casación recurrente	30
8.5 Desierta casación Abogado del Estado	11
8.6 Otros	78

9.- REMISIÓN SENTENCIAS CON RECURSO DE CASACIÓN	
9.1 Interpuesto por recurrente	116
9.2 Interpuesto por Abogado del Estado	23
10.- REMISIÓN SENTENCIA Y EXPEDIENTE	
10.1 Estimatorias	302
10.2 Desestimatorias	1.013
10.3 De inadmisión	115
10.4 Otras	72
10.5 Remisión de expedientes	10
11.- SERVICIOS JURÍDICOS	
11.1 Sentencias de conocimiento	9
11.2 Gestiones directas con Servicios Jurídicos	28
12.- VARIOS (otros requerimientos judiciales, reiteraciones, peticiones de prueba)	392
13.- NÚMERO TOTAL DE SALIDAS	8.373

10.5. PROTECCIÓN CIVIL

10.5.1. ACCIDENTES GRAVES COMUNICADOS A LA COMISIÓN EUROPEA

Durante el año 2007, se ha notificado a la Comisión Europea un accidente grave, el ocurrido el 9 de septiembre en la empresa MIRAT S.A. de Salamanca a causa de una fuga de amoníaco.

El Real Decreto 1254/1999, de 16 de julio, por el que se aprueban medidas de control de los riesgos inherentes a los accidentes graves en los que intervengan sustancias peligrosas, que transpone la Directiva 96/82/CE (SEVESO II), define en su artículo 3, accidente grave como: "cualquier suceso, tal como una emisión en forma de fuga o vertido, incendio o explosión importantes, que sea consecuencia de un proceso no controlado durante el funcionamiento de cualquier establecimiento al que sea de aplicación el presente Real Decreto, que suponga una situación de grave riesgo, inmediato o diferido, para las personas, los bienes y el medio ambiente, bien sea en el interior o exterior del establecimiento, y en el que estén implicadas una o varias sustancias peligrosas".

El Real Decreto 1254/1999 en su artículo 16 "Autoridades competentes", establece las competencias y atribuye al Ministerio del Interior, a través de la Dirección General de Protección Civil y Emergencias, el:

a) Mantener relación permanente con la Comisión Europea a los efectos previstos en la Directiva 96/82/CE de 9 de diciembre de 1996 relativa al control de los riesgos inherentes a los accidentes graves en los que intervengan sustancias peligrosas, y en particular para:

1. Informar, tan pronto como sea posible, de los accidentes graves que hayan ocurrido en el territorio español y que respondan a los criterios del Anexo VI.

Durante el año 2007 tuvimos conocimiento de 3 accidentes en establecimientos Seveso. Destacamos el ocurrido el 9 de septiembre, en la empresa MIRAT S.A. de Salamanca, una fuga de amoníaco provocó la intoxicación de 6 personas. Fue notificado a la Comisión Europea, tal como establece el Real Decreto 1254/1999.

10.5.2. EMERGENCIAS PRODUCIDAS EN EL TRANSPORTE DE MERCANCÍAS PELIGROSAS

1. Introducción

Este informe presenta la estadística de emergencias producidas en el transporte de mercancías peligrosas por carretera y ferrocarril correspondiente al año 2007.

La Directriz Básica de Planificación de Protección Civil ante el riesgo de accidentes en los Transportes de Mercancías Peligrosas por Carretera y Ferrocarril publicada por el Real Decreto 387/1996, recoge como un elemento básico de planificación la realización por parte de la Dirección General de Protección Civil y Emergencias (DGPCE) de la estadística de este tipo de emergencias, en el ámbito nacional (ver Capítulo II).

Los datos, de acuerdo al contenido de la citada Directriz, han sido recabados de las autoridades competentes de las Comunidades Autónomas, a través de las Delegaciones de Gobierno correspondientes, en aquellas Comunidades que han asumido las competencias en la gestión de emergencias producidas por accidentes en el transporte de mercancías peligrosas. En el resto de Comunidades, los datos proceden directamente de las Delegaciones y Subdelegaciones de Gobierno. Esta información se ha completado con la recibida de la Agrupación de Tráfico de la Guardia Civil, la cual

ha sido incorporada a la base de datos con que cuenta la DGPCE, siempre y cuando permitiese conocer todos los apartados que forman parte del modelo de informe que constituye el Anexo II de la Directriz Básica (ver apartado II.B).

Este estudio se centra en el análisis de 91 accidentes notificados en el año 2007.

2. Marco legal

Por Real Decreto 407/1992, de 24 de abril, se aprobó la Norma Básica de Protección Civil prevista en el artículo 8 de la Ley 2/1985, de 21 de enero, sobre Protección Civil.

En la citada Norma Básica se dispone que, entre otras, las emergencias que puedan derivarse de accidentes en los transportes de mercancías peligrosas, serán objeto de planes especiales, elaborados de acuerdo con la correspondiente Directriz Básica que establecerá los criterios mínimos que habrán de seguir las distintas Administraciones públicas en la confección de estos Planes Especiales de Protección Civil frente a los riesgos de accidentes en los transportes de mercancías peligrosas, por carretera y ferrocarril, en el ámbito territorial y competencial que a cada una corresponda. Todo ello con la finalidad de prever un sistema que haga posible, en su caso, la coordinación y actuación conjunta de los distintos servicios y Administraciones implicadas. Dicha Directriz fue aprobada por Real Decreto 387/1996, de 1 de marzo, siendo publicada en el B.O.E. del 22 de marzo de 1996.

A los efectos de la Directriz Básica se consideran mercancías peligrosas todas aquellas sustancias que en caso de accidente durante su transporte, por carretera o ferrocarril, pueden suponer riesgos para la población, los bienes y el medio ambiente, y que, por ello, su transporte por carretera o ferrocarril esté prohibido o solo autorizado bajo las condiciones que figuran en los anejos A y B del Acuerdo Europeo sobre Transporte Internacional de Mercancías Peligrosas por Carretera (ADR) o Ferrocarril (RID) respectivamente.

Dentro de los elementos básicos que la directriz establece como fundamentales para la planificación, figura la elaboración de la Estadística de las emergencias producidas por accidentes.

3. Objetivos

La estadística de las emergencias producidas por accidentes en los transportes de mercancías peligrosas tiene por objeto el registro y análisis de los datos más relevantes relativos a dichas emergencias y fundamentalmente la localización del suceso, las características de las mercancías peligrosas involucradas, el tipo de accidente a efectos de protección civil, la clasificación de la situación de emergencia y las consecuencias para la población, los bienes y el medio ambiente.

La finalidad es establecer pautas para el perfeccionamiento en la organización y operatividad de los planes de protección civil y fundamentar actividades y medidas de carácter preventivo, por los organismos y entidades en cada caso competentes.

4. Proceso de elaboración

Las estadísticas de las emergencias producidas por accidentes en los transportes de mercancías peligrosas, por carretera y ferrocarril, deben ser elaboradas, para el ámbito territorial de cada Comunidad Autónoma, por el órgano que a estos efectos sea designado en el Plan de Protección Civil de la Comunidad Autónoma correspondiente.

La Dirección General de Protección Civil y Emergencias debe elaborar las estadísticas de las emergencias producidas por accidentes en los transportes de mercancías peligrosas en el ámbito nacional.

Los órganos que hayan sido designados en los planes de las Comunidades Autónomas habrán de comunicar anualmente a las respectivas Delegaciones del Gobierno los datos correspondientes de cada una de las emergencias producidas por los accidentes ocurridos en su territorio, utilizando el boletín estadístico cuyo formato se incluye en el Anexo II de la Directriz Básica.

Las Delegaciones del Gobierno darán traslado de estos datos a la Dirección General de Protección Civil y Emergencias. Todo ello sin perjuicio de las competencias que corresponde ejercer al Ministerio del Interior, a través de la Dirección General de Tráfico, en materia de coordinación de la estadística y la investigación de accidentes de tráfico.

5. Listado general de accidentes

Como ya se ha indicado, el presente estudio recoge el análisis de los 91 accidentes notificados en el año 2007, habiendo descartado los de tipo 1, es decir, "avería o accidente en el que el vehículo o convoy de transporte no puede continuar la marcha, pero el continente de las materias peligrosas transportadas está en perfecto estado y no se ha producido vuelco o descarrilamiento".

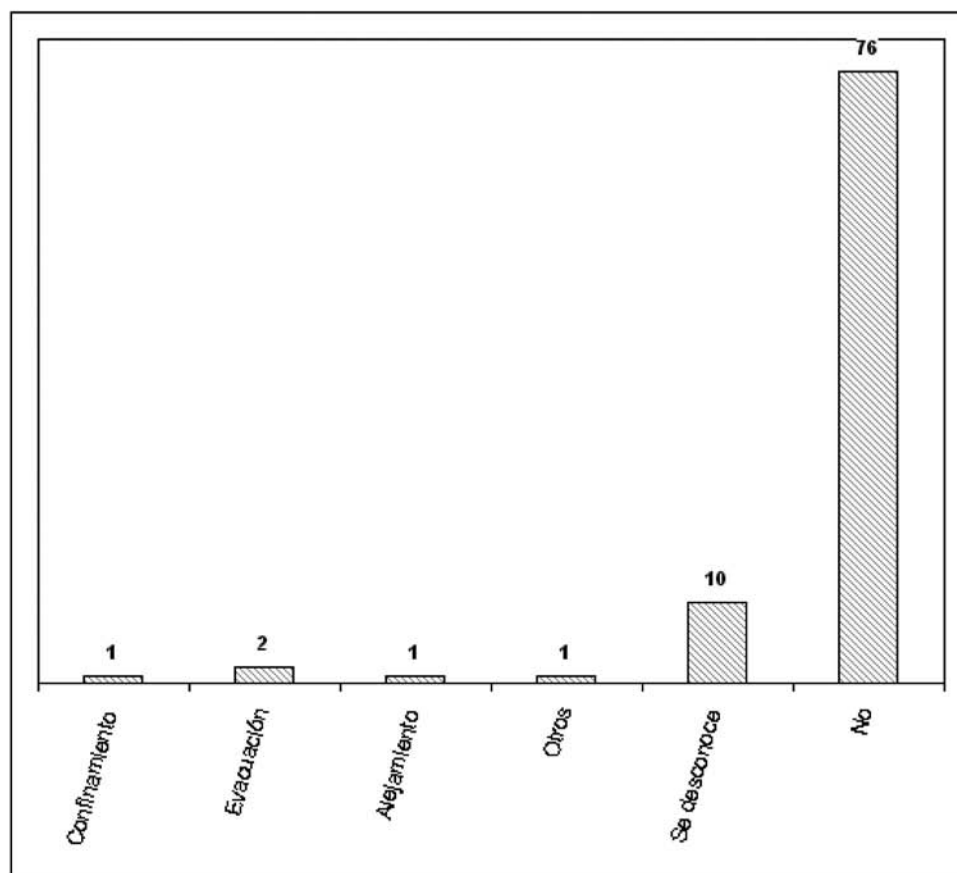
Nota

En este estudio faltan por analizar los datos de los accidentes notificados por la Comunidad Autónoma de Cataluña, Canarias y País Vasco, estando pendiente de su recepción.

6. Naturaleza y extensión de los daños

Distribución de las medidas de protección a la población. Año 2007

Medidas de protección	Accidentes	
	Número	Porcentaje
Confinamiento	1	1,1%
Evacuación	2	2,2%
Alejamiento	1	1,1%
Otros	1	1,1%
Se desconoce	10	11,0%
No	76	83,5%
Total accidentes con medidas de protección a la población	5	5,5%
TOTAL ACCIDENTES	91	



10.5.3. RELACIÓN DE FALLECIDOS POR RIESGOS NATURALES

RELACIÓN DE FALLECIDOS POR RIESGOS NATURALES, CLASIFICADOS SEGÚN TIPO DE RIESGO

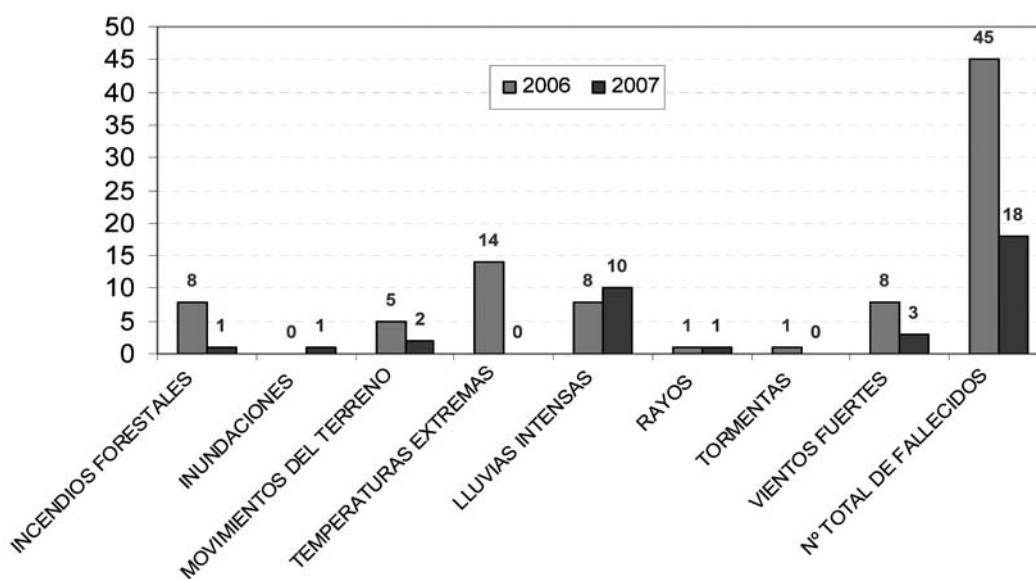
CUADRO I

COMPARACIÓN DE RESULTADOS 2006 Y 2007									
Año	INCENDIOS FORESTALES	INUNDACIONES	MOVIMIENTOS DEL TERRENO	TEMPERATURAS EXTREMAS	LLUVIAS INTENSAS	RAYOS	TORMENTAS	VIENTOS FUERTES	Nº TOTAL DE FALLECIDOS
2006	8	0	5	14	8	1	1	8	45
2007	1	1	2	0	10	1	0	3	18

Fuente: Dirección General de Protección Civil y Emergencias. 2007

Nº DE FALLECIDOS POR RIESGOS NATURALES

Comparación 2006-2007



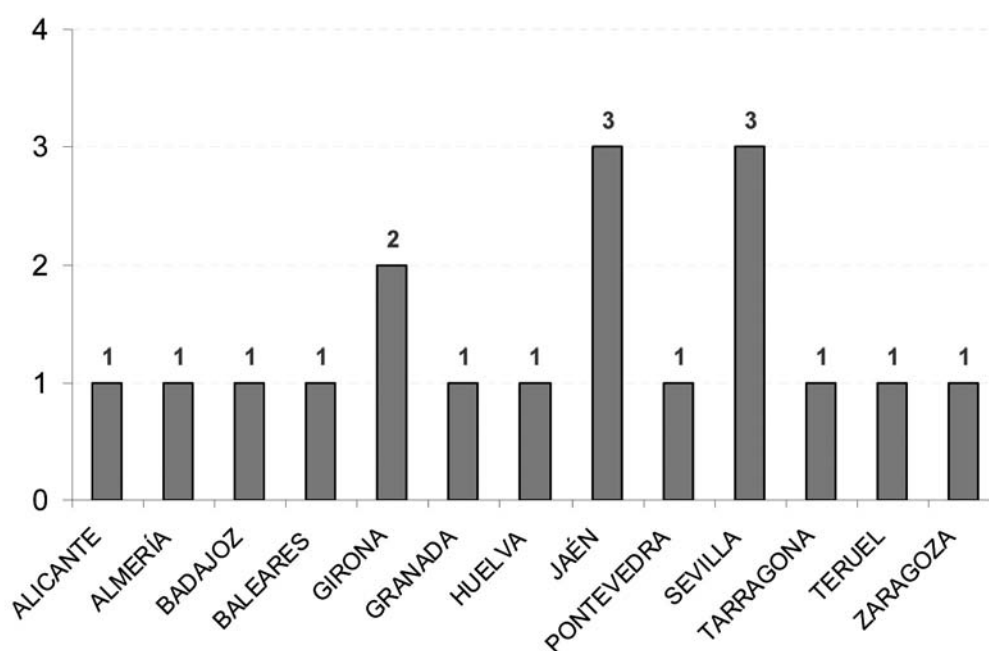
FALLECIDOS POR RIESGOS NATURALES, POR PROVINCIAS

CUADRO II

PROVINCIA	Nº TOTAL DE FALLECIDOS 2007
ALICANTE	1
ALMERÍA	1
BADAJOS	1
BALEARES	1
GIRONA	2
GRANADA	1
HUELVA	1
JAÉN	3
PONTEVEDRA	1
SEVILLA	3
TARRAGONA	1
TERUEL	1
ZARAGOZA	1
TOTAL	18

Fuente: Dirección General de Protección Civil y Emergencias. 2007

NÚMERO DE FALLECIDOS POR RIESGOS NATURALES



RELACIÓN DE FALLECIDOS POR RIESGOS NATURALES

CUADRO III

CLASIFICACIÓN POR PROVINCIAS Y POR TIPO DE RIESGO							
PROVINCIA	LLUVIAS INTENSAS	VIENTOS FUERTES	RAYOS	INUNDACIONES	MOVIMIENTOS DEL TERRENO	INCENDIOS FORESTALES	Nº TOTAL DE FALLECIDOS
ALICANTE	1						1
ALMERÍA		1					1
BADAJOS	1						1
BALEARES	1						1
GIRONA		2					2
GRANADA	1						1
HUELVA			1				1
JAÉN	3						3
PONTEVEDRA					1		1
SEVILLA	3						3
TARRAGONA				1			1
TERUEL						1	1
ZARAGOZA					1		1

Fuente: Dirección General de Protección Civil y Emergencias. 2007

RELACIÓN DE FALLECIDOS POR RIESGOS NATURALES SEGÚN PROVINCIAS

CUADRO IV

PROVINCIA	Nº TOTAL DE FALLECIDOS 2006	Nº TOTAL DE FALLECIDOS 2007
ALICANTE	1	1
ALMERÍA	5	1
BADAJOS		1
BALEARES	4	1
BARCELONA	8	
CÁCERES	1	
CASTELLÓN	1	
CORUÑA	1	
GIRONA	1	2
GRANADA		1
HUELVA	2	1
JAÉN		3
LAS PALMAS	3	
LLEIDA	2	
MADRID	1	
MURCIA	1	
ORENSE	1	
PONTEVEDRA	7	1
SEVILLA	1	3
TARRAGONA		1
TERUEL		1
VALENCIA	1	
ZARAGOZA	1	1
TOTAL	42	18

Fuente: Dirección General de Protección Civil y Emergencias. 2007

11.5.4. DATOS SOBRE INCENDIOS FORESTALES CORRESPONDIENTES A 2007**DATOS GENERALES DE INCENDIOS FORESTALES**

Número de conatos < 1 hectárea	7.771
Numero de incendios >= 1 hectárea	3.146
Superficie forestal afectada	82.027,68 hectáreas
Superficie arbolada	33.068,60 hectáreas
Matorral y monte abierto	35.391,60 hectáreas
Pastos y dehesas	13.567,48 hectáreas

Fuente: Dirección General para la Biodiversidad (datos provisionales).

INCENDIOS FORESTALES CON INCIDENCIA EN CUANTO A PROTECCIÓN CIVIL

Numero de incendios con incidencia a efectos de Protección Civil	50
Número de grandes incendios (>500 ha) con incidencia a efectos de Protección Civil	8
Número de incendios notificados durante la Campaña de Incendios 2007	1.169
Incendios con constitución del CECOPI	7
Fallecidos	1
Heridos	13
Incendios con rescate de personas	1
Incendios con evacuación	32
Incendios con albergue	4
Incendios con confinamiento	1
Incendios con edificaciones afectadas	6
Incendios con cortes de carreteras	19
Incendios con cortes de ferrocarril	4
Incendios con control de accesos	1
Incendios con cortes de electricidad	2
Incendios con cortes de gas	1
Incendios con cortes de teléfono	2
Incendios con otras consecuencias /actuaciones	7
Incendios con intervención de las Fuerzas Armadas (UME)	4
Incendios con intervención de otros medios estatales	14
Incendios con intervención de medios de otras CCAA	2
Incendios con intervención de medios extranjeros.	1

Fuente: Sala Nacional de Emergencias. DGPCyE

DISTRIBUCIÓN DEL NÚMERO DE INCENDIOS CON INCIDENCIA EN CUANTO A PROTECCIÓN CIVIL SEGÚN COMUNIDADES AUTÓNOMAS

Andalucía	9
Aragón	1
Canarias	5
Castilla y León	9
Cataluña	10
Comunidad Valenciana	10
Extremadura	1
Galicia	1
Islas Baleares	1
Madrid	1
Navarra	1

Fuente: Sala Nacional de Emergencias. DGPCyE

INTERVENCIÓN DE MEDIOS DE EXTINCIÓN DE INCENDIOS FORESTALES ESPAÑOLES EN EL EXTRANJERO

Intervención de medios españoles en la zona fronteriza con Portugal. (Protocolo de Ayuda Mutua).	12
Intervención de medios españoles en el extranjero a petición del Centro de Control e Información de la Comisión Europea (MIC).	5

NÚMERO DE REUNIONES INSTITUCIONALES CELEBRADAS

Comité Estatal de Coordinación (CECO).	1
Comité integrado de Incendios forestales de Galicia (CIPIG).	4

Fuente: Sala Nacional de Emergencias. DGPCyE

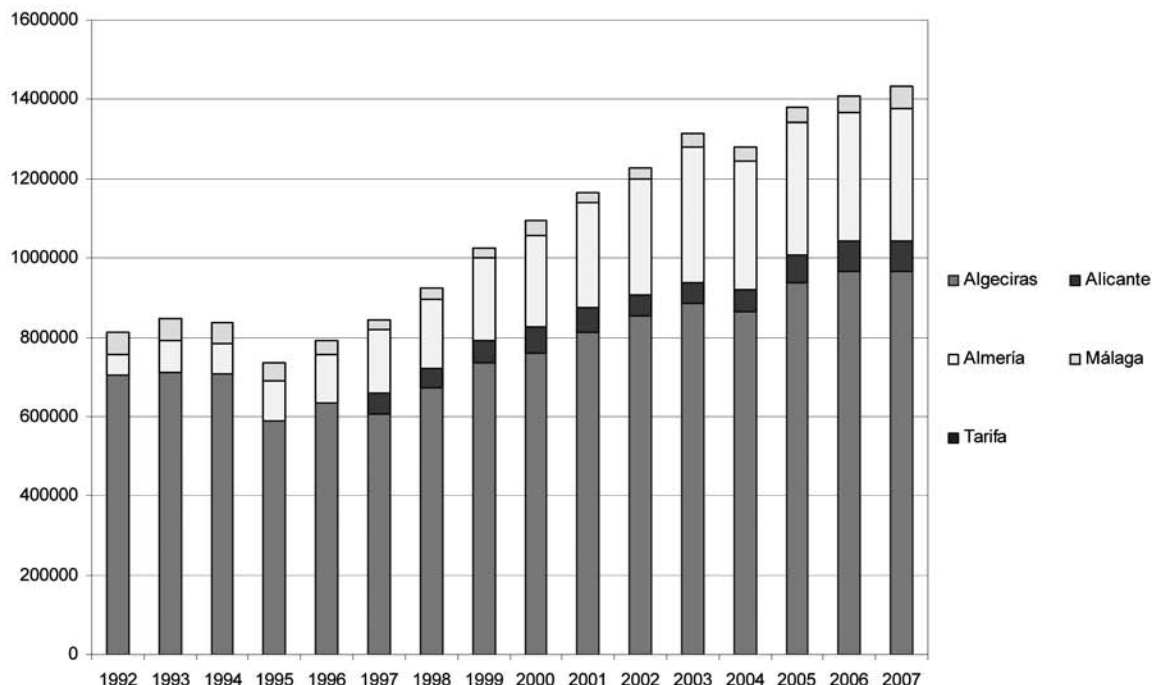
EFFECTIVOS CAMPAÑA DE LUCHA CONTRA INCENDIOS 2007

Unidad Militar de Emergencias	1.987
Dirección General para la Biodiversidad	486
Guardia Civil	4.032
Cuerpo Nacional de Policía	559

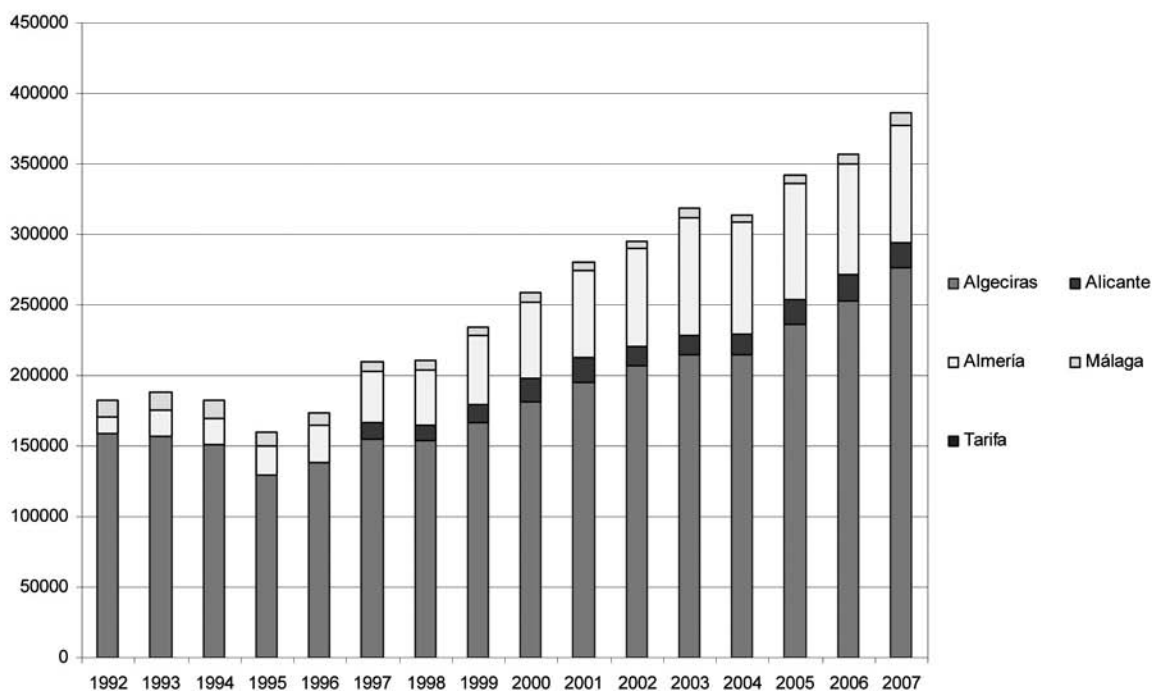
Fuente: Sala Nacional de Emergencias. DGPCyE

10.5.5. OPERACIÓN PASO DEL ESTRECHO 2007

PASAJEROS ENTRE LOS AÑOS 1992 Y 2007 OPERACIÓN SALIDA TODOS LOS PUERTOS. EMBARQUES REALIZADOS DESDE EL DÍA 15 DE JUNIO HASTA EL DÍA 15 DE AGOSTO



VEHÍCULOS ENTRE LOS AÑOS 1992 Y 2007 OPERACIÓN SALIDA TODOS LOS PUERTOS. EMBARQUES REALIZADOS DESDE EL DÍA 15 DE JUNIO HASTA EL DÍA 15 DE AGOSTO



**EMBARQUES CON RESPECTO AL AÑO 2006
OPERACIÓN SALIDA Y RETORNO TODOS LOS PUERTOS
EMBARQUES REALIZADOS DESDE EL DÍA 15/06/2007 HASTA EL DÍA 15/09/2007**

PUERTO	ROTACIONES				PASAJEROS				VEHÍCULOS			
	AÑO 2007	AÑO 2006	DIFERENCIA		AÑO 2007	AÑO 2006	DIFERENCIA		AÑO 2007	AÑO 2006	DIFERENCIA	
			TOTAL	%			TOTAL	%			TOTAL	%
Algeciras	4.192	3.255	937	29	965.503	965.494	9	0	276.408	253.305	23.103	9
Alicante	119	125	-6	-5	76.630	77.242	-612	-1	17.595	17.985	-390	-2
Almería	575	508	67	13	336.227	322.721	13.506	4	83.217	78.683	4.534	6
Málaga	146	122	24	20	53.079	42.167	10.912	26	8.630	6.784	1.846	27
Operación salida	5.032	4.010	1.022	25	1.431.439	1.407.624	23.815	2	385.850	356.757	29.093	8
Alhucemas	98	53	45	85	36.064	16.898	19.166	113	7.953	4.011	3.942	98
Argel	11	10	1	10	10.529	9.446	1.083	11	2.340	2.155	185	9
Ceuta	2.117	1.132	985	87	380.494	393.513	-13.019	-3	92.415	87.849	4.566	5
Ghazaouet	60	59	1	2	21.226	19.129	2.097	11	5.394	5.280	114	2
Melilla	228	203	25	12	94.185	77.510	16.675	22	20.537	15.477	5.060	33
Nador	389	362	27	7	218.959	227.813	-8.854	-4	47.810	50.530	-2.720	-5
Orán	127	120	7	6	61.971	63.431	-1.460	-2	14.455	14.680	-225	-2
Tánger	2.211	2.266	-55	-2	544.020	537.804	6.216	1	164.911	151.989	12.922	9
Operación retorno	5.241	4.205	1.036	25	1.367.448	1.345.544	21.904	2	355.815	331.971	23.844	7
Total global	10.273	8.215	2.058	25	2.798.887	2.753.168	45.719	2	741.665	688.728	52.937	8

10.5.6. AYUDAS Y SUBVENCIONES

AYUDAS CONCEDIDAS A FAMILIAS AÑO 2007

NORMATIVA	POR FALLECIMIENTOS		DAÑOS EN VIVIENDAS, Y EN ENSERES		SUMA	
	Nº Expt.	IMPORTE	Nº Expt.	IMPORTE	Nº Expt.	IMPORTE
REAL DECRETO 307/2005 NORMATIVA GENERAL DGPCE	1	17.150,00	172	247.642,95	173	264.792,95
REAL DECRETO 477/2007 NORMATIVA GENERAL DGPCE	10	180.000,00	131	309.528,36	141	489.528,36
DISPOSICION TRANSITORIA TERCERA DEL RD 477/07			13	3.661,50	13	3.661,50
RDL 2/2007: INUNDACIONES ISLA DE EL HIERRO			37	80.925,00	37	80.925,00
RDL 3/2007: DESBORDAMIENTOS CUENCA RIO EBRO			2	15.133,66	2	15.133,66
RDL 5/07: TORMENTAS, LLUVIAS..... VARIAS CC.AA.			769	717.073,97	769	717.073,97
RDL 7/2007:INCENDIOS EN CANARIAS Y OTRAS CC.AA			60	175.348,43	60	175.348,43
RDL10/07: TORMENTAS, LLUVIAS C.A. VALENCIANA	1	18.000,00			1	18.000,00
O-3980 /04: 06/04 R.D.L. INCEN. INUN. VARIAS CC.AA.			1	1.177,20	1	1.177,20
ORDEN INT/439/2005: BARCELONA "EL Carmelo"			2	12.020,24	2	12.020,24
RD-L EY 5/2003, TERUEL (ALCAÑIZ)			4	5.179,92	4	5.179,92
RD-LEY 2/2005: Movimientos sísmicos en Lorca (MURCIA)			47	60.246,24	47	60.246,24
TOTAL	12	215.150,00	1.238	1.627.937,47	1.250	1.843.087,47

AYUDAS CONCEDIDAS A FAMILIAS AÑO 2007. POR PROVINCIAS

PROVINCIA	FALLECIDOS		VIVIENDA Y ENSERES		SUMA	
	Nº	IMPORTE	Nº	IMPORTE	Nº	IMPORTE
03//ALICANTE	1	18.000,00			1	18.000,00
04//ALMERÍA			28	48.017,59	28	48.017,59
06//BADAJOZ			2	4.410,00	2	4.410,00
07//ILLES BALEARS	1	18.000,00			1	18.000,00
09//BURGOS			3	3.102,18	3	3.102,18
11//CADIZ			14	12.197,50	14	12.197,50
13//CIUDAD REAL			654	603.935,98	654	603.935,98
14//CÓRDOBA			15	14.222,73	15	14.222,73
18//GRANADA			8	12.868,50	8	12.868,50
21//HUELVA			23	20.751,68	23	20.751,68
22//HUESCA			27	29.248,69	27	29.248,69
23//JAÉN	1	18.000,00	56	64.638,34	57	82.638,34
24//LEÓN			29	14.019,54	29	14.019,54
28//MADRID			1	2.580,00	1	2.580,00
29//MÁLAGA			1	2.150,00	1	2.150,00
31//NAVARRA			5	7.151,18	5	7.151,18
33//ASTURIAS			9	16.605,00	9	16.605,00
34//PALENCIA	6	108.000,00	78	220.731,32	84	328.731,32
35//PALMAS, LAS			48	118.201,74	48	118.201,74
36//PONTEVEDRA	1	17.150,00	12	19.560,25	13	36.710,25
37//SALAMANCA			3	746,25	3	746,25
38//SANTA CRUZ DE TENERIFE			51	146.921,69	51	146.921,69
41//SEVILLA	1	18.000,00	12	2.403,75	13	20.403,75
44//TERUEL	1	18.000,00			1	18.000,00
45//TOLEDO			51	41.081,11	51	41.081,11
47//VALLADOLID			10	8.368,10	10	8.368,10
49//ZAMORA			6	9.342,58	6	9.342,58
50//ZARAGOZA			39	127.235,37	39	127.235,37
ALCANIZ (TERUEL)			4	5.179,92	4	5.179,92
LORCA (MURCIA)			47	60.246,24	47	60.246,24
BARCELONA (EL CARMELO)			2	12.020,24	2	12.020,24
TOTAL	12	215.150	1.238	1.627.937	1.250	1.843.087,47

AYUDAS CONCEDIDAS A CORPORACIONES LOCALES AÑO 2007

NORMATIVA	GASTOS DE EMERGENCIA		SUMINISTRO DE AGUA		SUMA	
	Nº Expt.	IMPORTE	Nº Expt.	IMPORTE	Nº Expt.	IMPORTE
REAL DECRETO 307/2005 NORMATIVA GENERAL DGPCE	22	1.009.505			22	1.009.505,36
REAL DECRETO 477/2007 NORMATIVA GENERAL DGPCE	14	199.108			14	199.107,94
RDL 2/2007:INUNDACIONES ISLA DE EL HIERRO	1	274.735,26			1	274.735,26
RDL 3/2007: DESBORDAMIENTOS CUENCA RIO EBRO	3	43.811,30	1	62.149,46	4	105.960,76
RDL 5/2007:TORMENTAS, LLUVIAS..... VARIAS CC.AA	7	916.523			7	916.522,84
RDL 7/2007:INCENDIOS EN CANARIAS Y OTRAS CC.AA	6	55.479,55			6	55.479,55
RDL 8/2006:INCENDIOS F. EN GALICIA Y OTRAS CC.AA	7	206.022,30			7	206.022,30
TOTAL	60	2.705.184,55	1	62.149,46	61	2.767.334,01

AYUDAS CONCEDIDAS A CORPORACIONES LOCALES AÑO 2007 POR PROVINCIAS

PROVINCIA	GASTOS EMERGENCIA		SUMINISTRO DE AGUA		SUMA	
	Nº	IMPORTE	Nº	IMPORTE	Nº	IMPORTE
04//ALMERÍA	6	124.759,45			6	124.759,45
05//ÁVILA	1	827,08			1	827,08
12//CASTELLÓN DE LA PLANA	3	18.281,59			3	18.281,59
13//CIUDAD REAL	1	47.501,84	1	62.149,46	2	109.651,30
15//CORUÑA, A	4	239.312,31			4	239.312,31
17//GIRONA	1	5.041,84			1	5.041,84
18//GRANADA	6	69.368,49			6	69.368,49
21//HUELVA	3	36.640,22			3	36.640,22
22//HUESCA	3	8.925,43			3	8.925,43
23//JAÉN	6	741.677,99			6	741.677,99
24//ILEÓN	9	776.854,76			9	776.854,76
26//RIOJA, LA	2	38.099,78			2	38.099,78
29//MÁLAGA	3	88.081,39			3	88.081,39
33//ASTURIAS	1	5.689,80			1	5.689,80
36//PONTEVEDRA	1	6.352,16			1	6.352,16
37//SALAMANCA	2	8.683,76			2	8.683,76
38//SANTA CRUZ DE TENERIFE	3	304.161,55			3	304.161,55
43//TARRAGONA	1	7.771,67			1	7.771,67
45//TOLEDO	2	168.472,33			2	168.472,33
49//ZAMORA	1	2.969,59			1	2.969,59
50//ZARAGOZA	1	5.711,52			1	5.711,52
TOTAL	60	2.705.184,55	1	62.149,46	61	2.767.334,01

AYUDAS CONCEDIDAS A PERSONAS JURÍDICAS EN CASO DE EMERGENCIA AÑO 2007

NORMATIVA	MOTIVOS	Nº	IMPORTE
RD 307/05: MINISTERIO DEL INTERIOR (normativa general)	ALBERGUE PROVISIONAL Suspensión vuelos de "Air Madrid"	1	51.786,93
	INUNDACIONES-DESBORDAMIENTO "Construcciones San Román Coco, SL" en ZAMORA	1	10.573,05
	NEVADAS TRAGSA en ALMERÍA	1	5.044,86
RDL 7/2007 .INCENDIOS EN C.A. DE CANARIAS	INCENDIOS FORESTALES Desplazamiento aéreo de material para la UME	1	274.116,00
TOTAL		4	341.520,84 €

10.5.7. ESCUELA NACIONAL DE PROTECCIÓN CIVIL

1. SÍNTESIS DE LAS ACTIVIDADES FORMATIVAS IMPARTIDAS DURANTE 2007

La formación en emergencias es necesaria por tratarse de un aspecto fundamental en toda sociedad del bienestar. Esta materia involucra a diversos colectivos de profesionales, que en España pueden superar las 300.000 personas, quienes realizan funciones dentro de este ámbito, y que por lo tanto, podrían verse implicadas en tareas de intervención o de protección a la población en situaciones de catástrofe. Se puede decir que es una materia demandada y bien acogida por la sociedad, habiendo un fuerte requerimiento de profesionales para desarrollar las múltiples tareas, algunas de ellas de alta especialización, que son necesarias dentro del ámbito de las emergencias.

Durante 2007, la Escuela Nacional de Protección Civil ha continuado realizando las tareas formativas que son de su competencia, habiéndose incrementado el montante total destinado a formación en un 210,6 %. Con respecto al número de alumnos, éste se ha visto incrementado con respecto al año anterior en un 127 %.

Como líneas de formación más importantes acometidas durante el pasado ejercicio, citamos las siguientes:

FORMACIÓN CONTINUA DESDE LA ESCUELA: se ha continuado impartiendo formación a integrantes del sistema nacional de protección civil, tratándose de formación de nivel medio-superior, y de carácter especializado. De forma más específica el esfuerzo principal ha ido destinado a la Unidad Militar de Emergencias que requiere de una formación especializada para la consecución de sus fines.

FORMACIÓN EN RIESGOS NRBQ: dirigida principalmente a Guardias Civiles, Policías y Bomberos, y necesaria para hacer frente a determinadas amenazas.

FORMACIÓN DE FORMADORES: para dotar de mayor eficacia al sistema, es conveniente disponer de instructores y formadores que transmitan el conocimiento en los diferentes centros de formación existentes en España.

EDUCACIÓN PARA LA PREVENCIÓN: en 2007 se ha continuado con la difusión de medidas preventivas, destacando el desarrollo de una Semana de la Prevención de Desastres dirigida a escolares de entre 8 y 12 años, en la que se han montado carpas para que los niños comprendan las medidas de prevención que deben aplicar para evitar incendios o accidentes, y cómo actuar en determinadas situaciones para reducir posibles daños personales.

FORMACIÓN DE EQUIPOS DE INTERVENCIÓN EN EDIFICIOS: para cumplir con la normativa existente, y con el ánimo de reducir los riesgos laborales, se ha aumentado la formación de empleados públicos que desempeñan sus funciones en edificios cuya gestión depende de la Administración Central del Estado y que tienen encomendada la tarea de actuar como equipos de primera intervención.

FORMACIÓN DESTINADA A PAÍSES IBEROAMERICANOS: en 2007, se ha continuado con la formación que, en colaboración con la Agencia Española de Cooperación Internacional para el Desarrollo (AECID), se desarrolla en la Escuela y que va dirigida a responsables o técnicos de protección civil de diversos países iberoamericanos. Además, se ha realizado una actividad formativa en Antigua (Guatemala) dirigida a responsables de protección civil de todos los países de este ámbito.

En el cuadro siguiente se incluyen los datos globales, relativos a las actividades formativas impartidas en la Escuela Nacional de Protección Civil durante el año 2007. Se trata del número de cursos, número de horas lectivas y número de alumnos, correspondientes a los cursos y a las jornadas técnicas.

ACTIVIDADES FORMATIVAS IMPARTIDAS DURANTE 2007

	NÚMERO	HORAS LECTIVAS	NÚMERO DE ALUMNOS
CURSOS	129	3.359,5	2.611
JORNADAS TÉCNICAS	12	169	2.705
TOTAL	141	3.528,5	5.316

En términos generales, durante el periodo enero-diciembre de 2007, participaron en actividades formativas de la Escuela Nacional de Protección Civil un total de 5.316 personas, cifra muy superior a la del año anterior (2.342 personas en 2006), lo que supone un incremento de un 127 %. El número de horas lectivas impartidas ha sido de 3.528,5, muy superior a la cifra del año 2006 (1.838 en total), lo que ha supuesto un incremento de un 92 %.

Como promedio, se obtienen unos 38 alumnos o participantes, y unas 25 horas lectivas en cada actividad formativa, lo que supone que los cursos han tenido menor duración que en años anteriores.

A continuación, se muestran una tabla y unos gráficos comparativos con datos de los últimos 5 años. También en la tabla se ha incluido la previsión para 2008. Como dato informativo, durante el periodo entre 2003 y 2007 no se han variado las tasas que se pagan por concepto de impartición de horas lectivas. Como puede verse, tanto en el número de horas lectivas como en el gasto en formación, durante 2007 ha habido un incremento muy importante. En el gasto en formación el incremento en 2007 ha sido de un 210,6 % con respecto al dato de 2006. Este dato se refleja en el número de actividades, el cual casi se ha triplicado. Igualmente, el uso de la residencia ha aumentado sustancialmente, alcanzando una cifra histórica, con un incremento del 85.5 % con respecto a 2006.

TABLA COMPARATIVA – ACTIVIDADES FORMATIVAS PERIODO 2003-2008

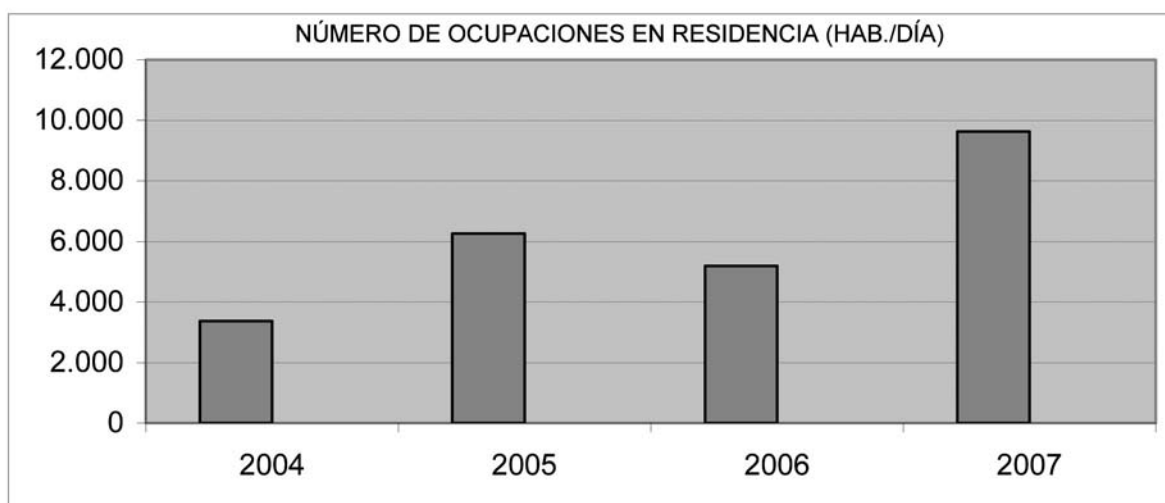
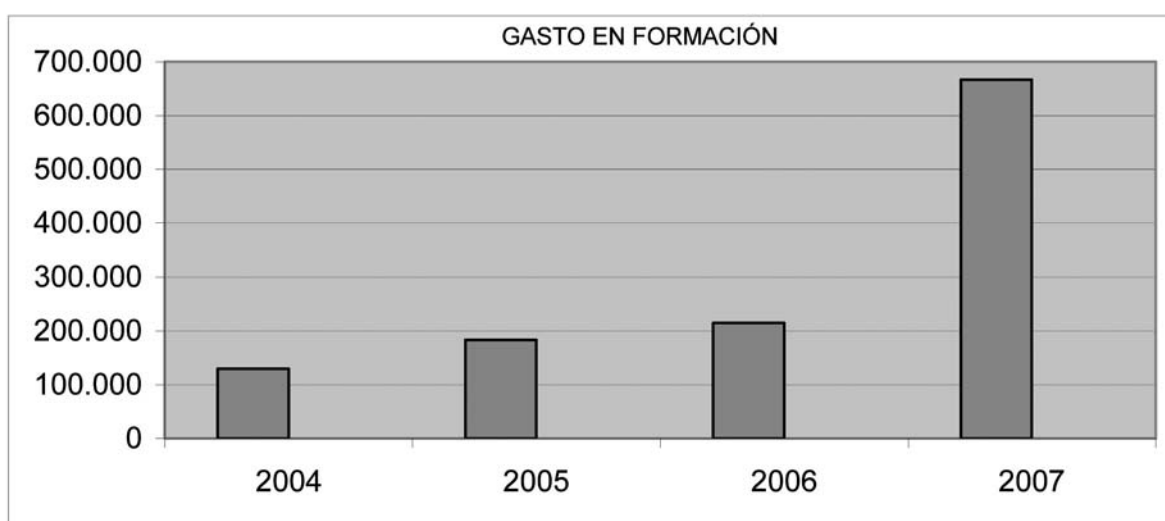
	2003	2004	2005	2006	2007	2008 (Previsión)
Gasto en formación (euros)	----	129.581	183.148	214.648	666.604	1.300.000
Nº ocupaciones en residencia (hab/día)	4.325	3.368	6.259	5.187	9.627	14.000
Nº de alumnos	2.290	2.120	2.208	2.342	5.316	8.800
Nº horas lectivas impartidas	1.688	1.573	2.831	1.838	3.528,50	6.300
Nº de cursos y jornadas	71	69	62	54	141	253

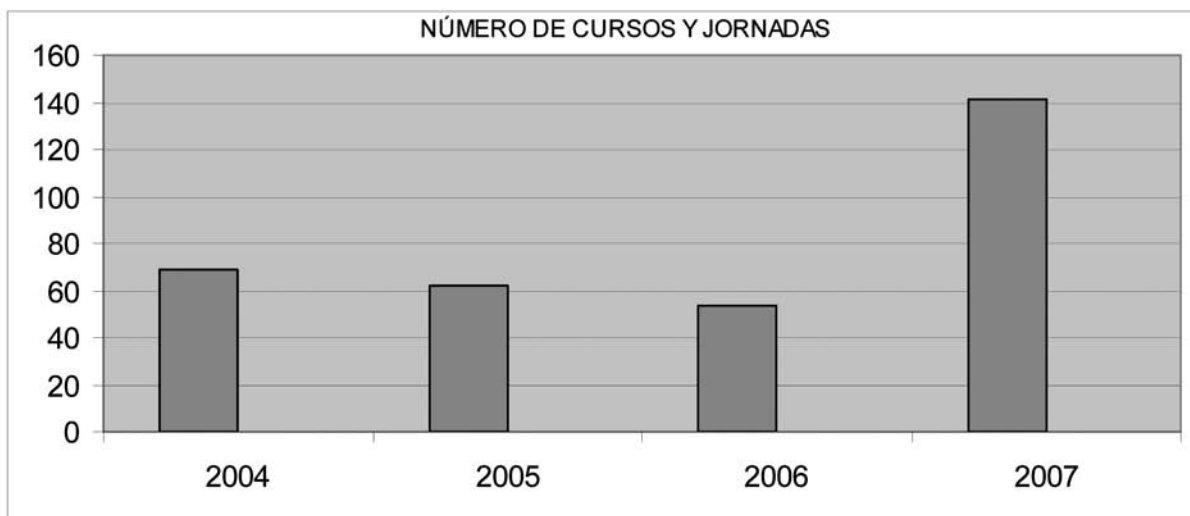
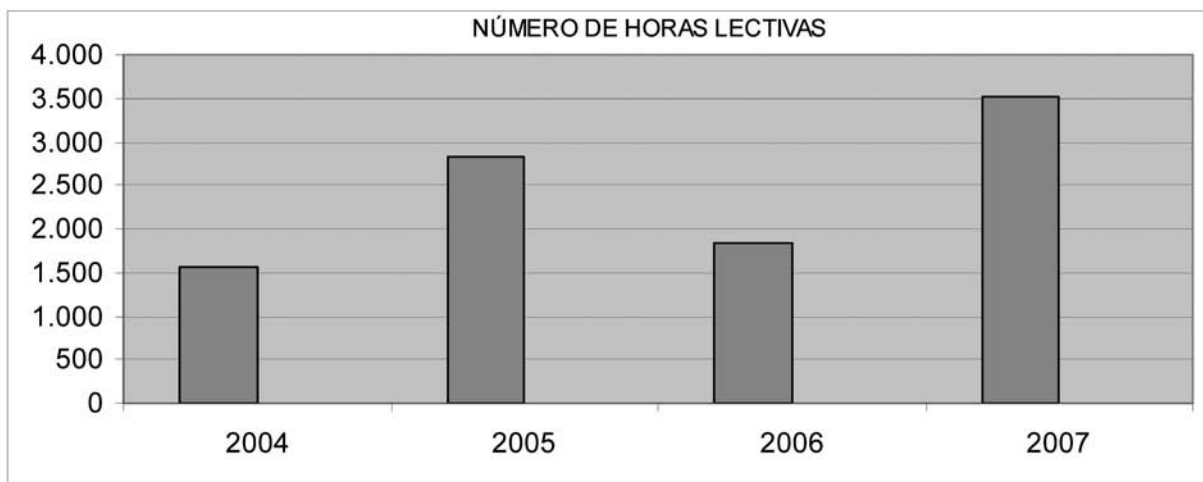
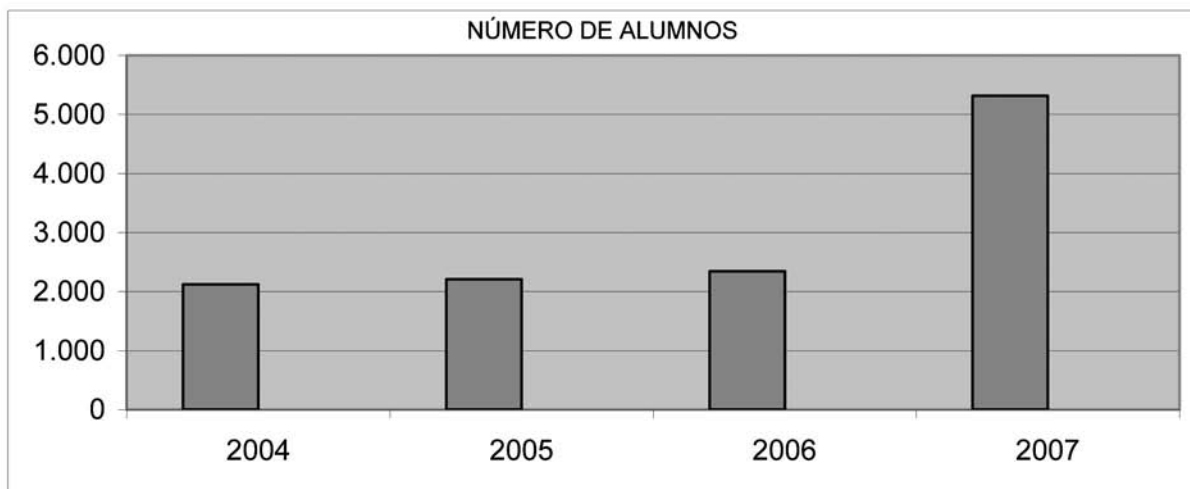
Por lo que se refiere al número de solicitudes presentadas para participar en actividades formativas, éste asciende a un total aproximado de unas 13.500 durante 2007, lo que refleja un mayor interés de la población profesional a la que se dirige la formación de la Escuela, unido a una mayor publicidad de las actividades formativas.

El programa global para 2008 que se ha aprobado constará en su totalidad de unas 6.300 horas lectivas programadas y se dirigirá a un total de unos 8.800 alumnos, lo que supondrá un incremento aún mayor.

A continuación se exponen una serie de gráficos que reflejan la evolución de los distintos parámetros que sirven como indicadores de la actividad formativa en la Escuela Nacional de Protección Civil.

EVOLUCIÓN 2004-2007





2. GASTOS EN FORMACIÓN

El gasto total destinado a la formación en la Escuela Nacional de Protección Civil durante el año 2007 asciende a 666.603,86 euros.

Comparando estas cifras con el resultado de gasto anual de 2006 (214.647,55 euros en total durante todo el ejercicio anterior), puede apreciarse que el gasto en formación ha ascendido en un 210,6 %. Dicho ascenso no se ha debido a una subida de tasas a profesorado, las cuales se han mantenido en todo el período 2003-2007, ni a otras subidas por otros conceptos.

Salvo en algún curso como los de Riesgos NRBQ o los de técnicas de excarcelación, cuyos costes han sido elevados a causa del alto número de horas lectivas, junto con los costes de la formación práctica y el material específico necesario para éstos cursos especializados, el ratio de coste por actividad formativa ha sido similar al de los años anteriores.

A continuación se indica un resumen con las cifras de gastos de formación por colectivos y por ámbitos de la protección civil.

GASTO EN FORMACIÓN POR COLECTIVOS

Colectivo	Gasto total (euros)
Bomberos	83.450,13 (12,5 %)
Voluntarios	58.555,29 (8,8 %)
Fuerzas y Cuerpos de Seguridad	32.544,72 (4,9 %)
Técnicos en prevención y gestión de riesgos	153.122,48 (23 %)
Grupos mixtos de actuantes	133.330,27 (20 %)
Técnicos iberoamericanos	77.419,13 (11,6 %)
Unidad Militar de Emergencias	65.787,62 (9,9 %)
Personal sanitario de emergencias	28.490,19 (4,3 %)
Juventud y población en general	25.841,42 (3,9 %)
Otros	8.062,61 (1,2 %)
TOTAL	666.603,86

La Unidad Militar de Emergencias ha sido un colectivo prioritario, habiendo recibido a través de la Escuela Nacional de Protección Civil un total de 497 miembros de esta unidad especializada. Como puede apreciarse, el colectivo de técnicos de las diversas instituciones suponen el colectivo al que se destinan más recursos, lo cual está en consonancia con la política de mejorar la formación y coordinación de las distintas instituciones que actúan en situaciones de emergencia. También es importante la cuantía destinada a grupos mixtos en los que participan alumnos de los diversos colectivos que componen el sistema nacional de protección civil. A continuación, los técnicos de protección civil de las unidades existentes en las Delegaciones y Subdelegaciones del Gobierno, junto con otros técnicos destinados en distintas instituciones del propio sistema, formarían otro grupo al que se dedican actividades formativas. El voluntariado de protección civil, dentro de las previsiones que existen para gastos que se dieron en el Plan del Voluntariado 2005-2008, es otro colectivo al que también se ha prestado atención en 2007. Los bomberos, por tratarse de personal vinculado a la administración local y autonómica, reciben su propia formación en sus parques, estando esta Escuela actualmente más dirigida a una formación especializada.

En cuanto a los temas impartidos, la gestión de emergencias sería el tema al que se han dedicado más recursos, seguido de la formación de formadores, como línea de trabajo destinada a extender el conocimiento y la doctrina a todo el sistema. El resto de ámbitos han sido de menor relevancia, si bien consolidan líneas de trabajo existentes. A continuación se expone un resumen de los gastos por temática.

GASTO EN FORMACIÓN POR TEMÁTICA

Tema	Gasto total (euros)
Formación general en protección civil	52.030,89 (7,8 %)
Gestión de emergencias	161.113,97 (24,2 %)
Autoprotección y gestión de riesgos en empresas	101.826,74 (15,3 %)
Riesgos tecnológicos	98.032,76 (14,7 %)
Riesgos naturales	6.724,65 (1 %)
Aspectos sociales y psicológicos de las emergencias	78.750,75 (11,8 %)
Formación de formadores	19.288,43 (2,9 %)
Accidentes de tráfico	37.741,67 (5,7 %)
Educación para la prevención	35.775,13 (5,4 %)
Incendios forestales	52.892,61 (7,9 %)
Búsqueda y rescate con perros	22.426,25 (3,4 %)
TOTAL	666.603,85

3. CURSO DE CAPACITACIÓN EN PROTECCIÓN CIVIL POR TELEFORMACIÓN

Estos cursos se vienen impartiendo desde el año 2004 como experiencia de formación a distancia con plataforma de teleformación en la Escuela Nacional de Protección Civil. Se han impartido 2 ediciones durante el año 2007. Se trata de un curso en el cual se imparte una formación general correspondiente a un nivel intermedio en protección civil. Para mantener la calidad del curso se considera necesario mantener un contacto permanente con los alumnos y resolver sus dudas de forma particularizada. En este curso impartido a distancia, se abordan las siguientes materias:

- Conceptos Básicos sobre Protección Civil, normativa legal y organización.
- Prevención y planificación de la protección civil frente a riesgos catastróficos. Riesgos naturales, tecnológicos y antrópicos.
- Prevención y extinción de incendios.
- Aspectos sanitarios y psicológicos de las catástrofes.
- Logística y telecomunicaciones.
- Técnicas de organización de grupos y habilidades docentes.
- Otras materias de interés (autoprotección, cartografía).

En las tablas que se indican a continuación se exponen las cifras más relevantes acerca de estos cursos. Puede apreciarse que el grado de abandono resulta variable de unas ediciones a otras, dependiendo del interés y dedicación del

alumnado. Por otra parte, se realizan exámenes de forma continuada y ello obliga a hacer un esfuerzo importante para el seguimiento de los cursos. Al final se hace un trabajo y se evalúan todos los exámenes parciales, por lo que el resultado es un curso con garantías de calidad y de docencia. Teniendo en cuenta el abandono junto con los suspensos, se ha obtenido en 2007 una tasa de aprobados de un 67% en la primera edición y de un 49% en la segunda edición.

1ª EDICIÓN DE 2007 : DIRIGIDA A TODO EL SISTEMA NACIONAL DE PROTECCIÓN CIVIL

- Fechas: desde el 3 de marzo al 3 de julio de 2007
- Participantes: 73 alumnos
- Nº de horas: 150
- Abandono: 1%
- Finalización con éxito (aprobados) : 53 alumnos
- Nº de teletutores que han participado: 16

2ª EDICIÓN DE 2007: DIRIGIDA A TODO EL SISTEMA NACIONAL DE PROTECCIÓN CIVIL

- Fechas: desde el 5 de septiembre de 2007 al 19 de febrero de 2008
- Participantes: 78 alumnos
- Nº de horas: 150
- Abandono: 1%
- Finalización con éxito (aprobados) : 64 alumnos
- Nº de teletutores que han participado: 16

Estos resultados son en general mejores que en otros ejercicios, lo cual se debe en gran medida a que los alumnos de la Unidad Militar de Emergencias tienen un rendimiento elevado y el seguimiento de los cursos resulta satisfactorio en todos los participantes de esta institución.

4. CURSOS DE CAPACITACIÓN EN EL MANEJO DE EXTINTORES Y BOCAS DE INCENDIO EQUIPADAS PARA EMPLEADOS PÚBLICOS

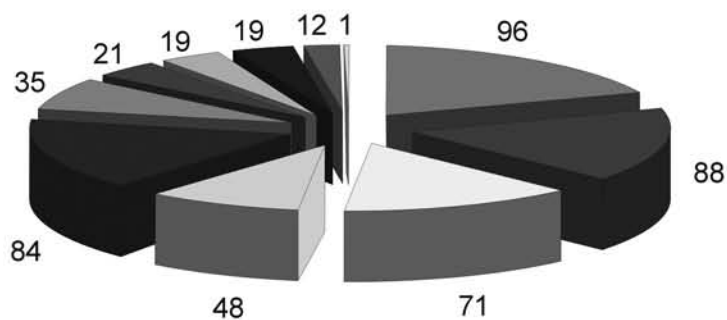
Para disponer de equipos de primera y de segunda intervención en edificios públicos se necesita impartir formación acerca del uso y manejo de extintores y BIE's, de forma que haya un número de personas adecuado en cada planta de un edificio que conozcan el funcionamiento de estos instrumentos que, en determinadas circunstancias, pueden evitar que un incendio se propague generando un daño personal mayor. Desde la Escuela Nacional de Protección Civil se han impartido durante 2007 un total de 25 ediciones de un curso básico cuya duración es de 5 horas y media, de forma que sea compatible con el horario de trabajo más habitual. El número total de alumnos por curso está limitado a un máximo de 20 y en 2007 el total de alumnos ha sido de 474. En las tablas adjuntas se indican los datos globales y el departamento ministerial de procedencia.

DATOS GLOBALES 2007

Nº de cursos realizados	25
Nº de cursos cancelados	1
Nº total de alumnos	474
Media de alumnos por curso	18,96

NÚMERO DE ALUMNOS POR ORGANISMO	
MINISTERIO DE TRABAJO Y ASUNTOS SOCIALES	96
MINISTERIO DE DEFENSA	88
MINISTERIO DEL INTERIOR	84
MINISTERIO DE ADMINISTRACIONES PÚBLICAS	71
MINISTERIO DE FOMENTO	48
MINISTERIO DE CULTURA	35
MINISTERIO DE MEDIO AMBIENTE	21
MINISTERIO DE ASUNTOS EXTERIORES	19
MINISTERIO DE EDUCACIÓN Y CIENCIA	19
MINISTERIO DE ECONOMÍA Y HACIENDA	1
OTRAS ADMINISTRACIONES	12
TOTAL	494

DISTRIBUCIÓN DE ALUMNOS POR ORGANISMO



5. CURSOS SOBRE RIESGOS “NUCLEAR-RADIOLÓGICO-BIOLÓGICO-QUÍMICO” (NRBQ)

Como se aprecia en tabla adjunta se ha ido incrementando el gasto en formación en este ámbito NRBQ a lo largo de los 3 últimos años. Ello se ha debido al mayor número de actividades formativas, de alumnos y de horas lectivas impartidas en esta materia.

Los cursos van dirigidos mayoritariamente al personal de intervención especializado. También se imparten cursos a otros colectivos actuantes no especializados, como al voluntariado o a policías locales, de cara a que también conozcan el procedimiento, los riesgos y la actuación que se realizaría en una situación en la que este tipo de riesgos existiera.

CURSOS SOBRE RIESGOS NRBQ EN LA ESCUELA NACIONAL DE PROTECCIÓN CIVIL

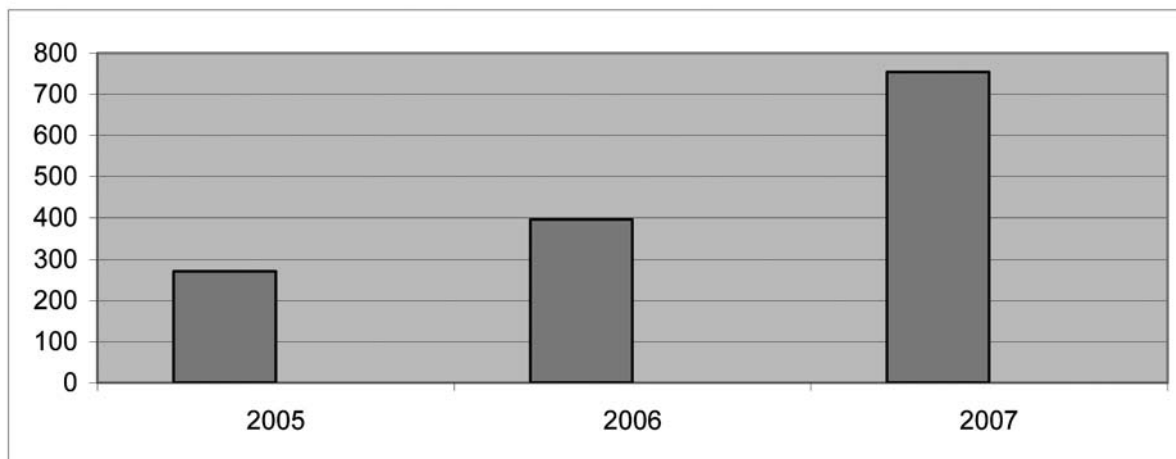
ANUALIDAD	Nº alumnos	Nº horas impartidas	Nº acciones formativas
2005	271	400	10
2006	395	423	12
2007	754	618	25
TOTAL	1420	1441	47

GASTOS FORMATIVOS EN RIESGOS NRBQ REALIZADOS POR LA DIRECCIÓN GENERAL DE PROTECCIÓN CIVIL Y EMERGENCIAS DURANTE EL PERIODO 2005-2007

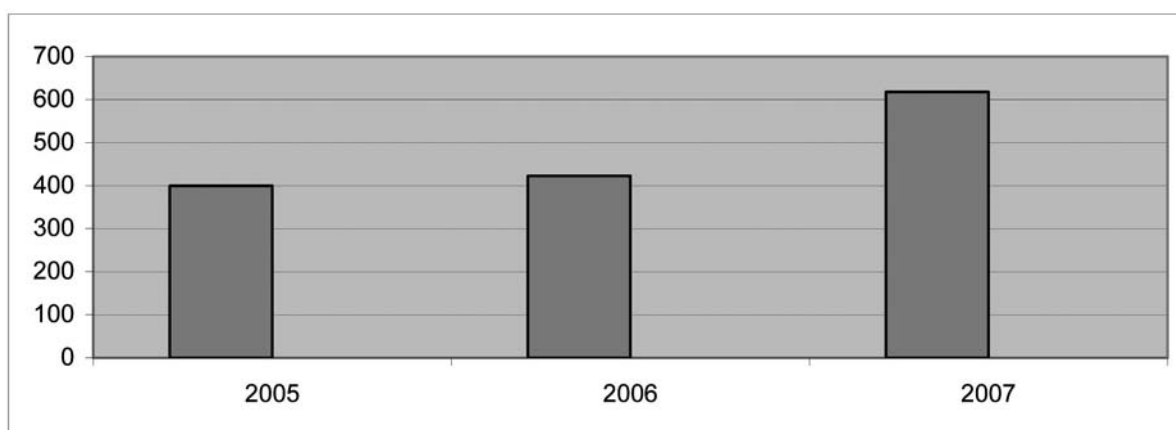
ANUALIDAD	GASTOS TOTALES EN FORMACIÓN NRBQ
2005	63.040,17 euros
2006	81.852,74 euros
2007	114.000 euros
TOTAL	259.892,91 euros

EVOLUCIÓN DE LOS CURSOS SOBRE NRBQ EN EL PERIODO 2005-2007

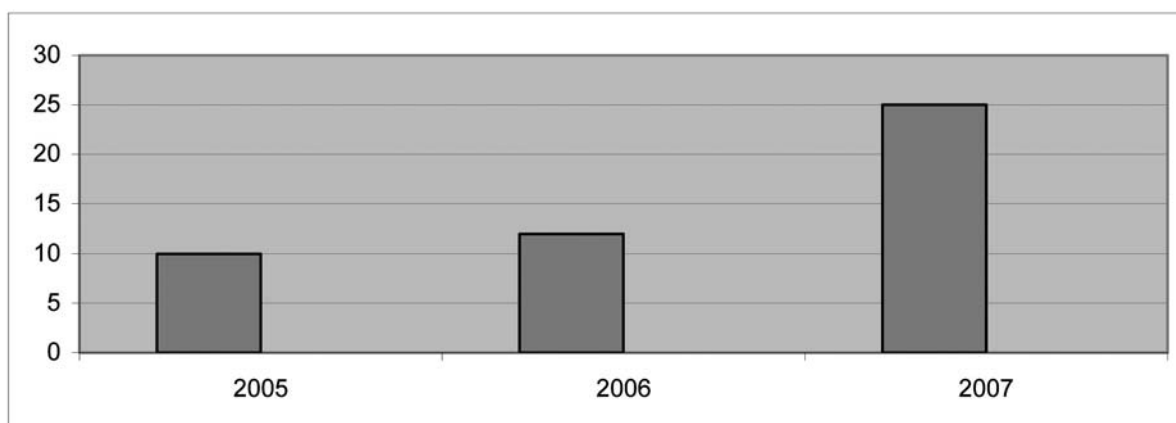
NÚMERO DE ALUMNOS NRBQ



NÚMERO DE HORAS LECTIVAS EN TEMA NRBQ



NÚMERO DE ACTIVIDADES FORMATIVAS EN TEMAS NRBQ



6. USO DE LA RESIDENCIA DE LA ESCUELA

Con la puesta a disposición de la residencia se pretende facilitar la participación en actividades docentes, impartidas en las instalaciones de la Escuela, de personas que residen fuera de la Comunidad de Madrid.

El número total de residentes ha ascendido, durante el año 2007 a 1.473, con una ocupación de 9.627 "días/persona", lo que viene a suponer una permanencia media por persona de 6,5 días en la residencia.

Durante 2007 el número de residentes ha aumentado, tratándose de estancias más cortas con respecto al dato de 2005. Este dato corrobora la tendencia al alza registrada en los últimos años, a causa de una mayor actividad formativa en la Escuela.

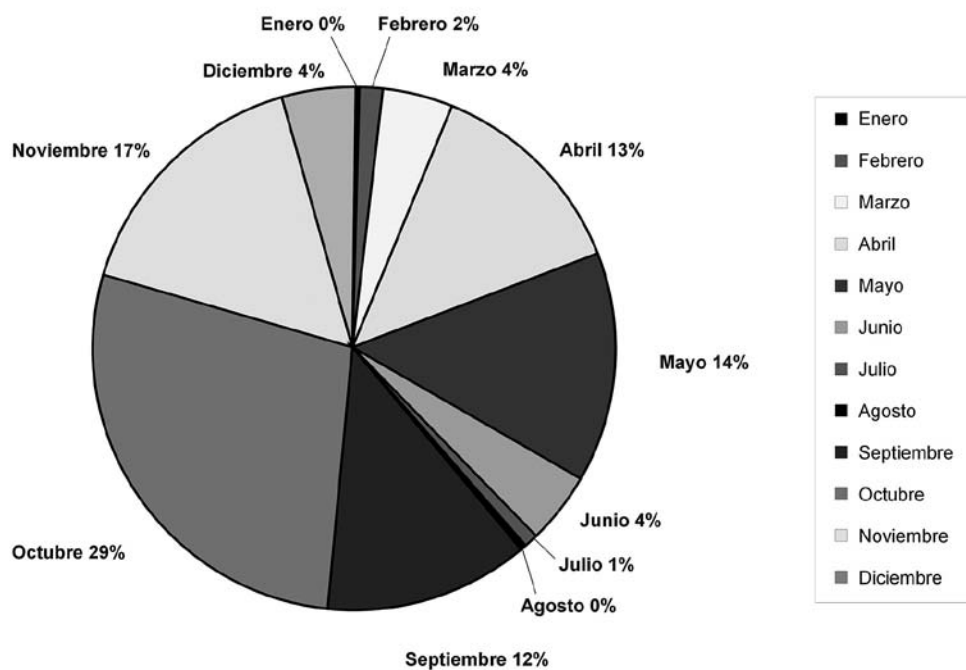
En el cuadro y los gráficos que figuran a continuación, se incluyen el número de personas que, al menos durante un día, utilizaron la residencia, y el de "días/persona" de ocupación.

MESES	NÚMERO DE RESIDENTES	OCUPACIONES
Enero	9	9
Febrero	37	186
Marzo	123	423
Abril	181	1253
Mayo	220	1359
Junio	105	419
Julio	28	84
Agosto	0	0
Septiembre	221	1166
Octubre	235	2705
Noviembre	244	1631
Diciembre	70	392
TOTAL	1473	9627

Como puede apreciarse, los meses con mayor actividad corresponden al otoño, a causa de que en estas fechas se concentran más número de actividades formación.

A continuación se muestran unos gráficos ilustrativos de esta ocupación de la residencia.

NÚMERO DE OCUPACIONES 2007 - TOTAL : 9627



NÚMERO DE RESIDENTES - Total 2007: 1.473

