

10

ELECCIONES GENERALES 2019

FICHAS DE ANÁLISIS ELECTORAL

Resultados definitivos

Censo escrutado: 37.001.379

Porcentaje de censo escrutado: 100%

Edición a cargo de:

Subdirección General de Política Interior y Procesos Electorales



Catálogo de publicaciones de la Administración General del Estado:

<https://cpage.mpr.gob.es>

Edita:



Fecha de edición: marzo 2020

NIPO (en línea / pdf): 126-20-002-4

ELECCIONES GENERALES 10 DE NOVIEMBRE DE 2019

FICHAS DE ANÁLISIS ELECTORAL

01. Información general	pág. 5
02. Mapa de escaños por circunscripción	pág. 7
03. Participación electoral	pág. 8
04. Resultados electorales 2019-10N	pág. 11
05. Último escaño asignado por circunscripción	pág. 13
06. Candidaturas con representación parlamentaria	pág. 14
07. Candidaturas con representación parlamentaria en 2019-10N y sus resultados en 2019-28A y 2016	pág. 15
08. Candidatura ganadora por territorio: resumen	pág. 17
09. Candidatura ganadora por territorio: empates en escaños en comunidades autónomas	pág. 18
10. Candidatura ganadora por territorio: empates en escaños en circunscripciones	pág. 19
11. Candidatura más votada por territorio: comunidades autónomas	pág. 20
12. Mapas: candidatura ganadora por comunidad autónoma	pág. 21
13. Candidatura más votada por territorio: circunscripciones	pág. 22
14. Mapas: candidatura ganadora por circunscripción	pág. 23
15. Cambio de candidatura ganadora: comunidades autónomas	pág. 24
16. Cambio de candidatura ganadora: circunscripciones	pág. 25
17. Ficha PSOE (candidatura con representación parlamentaria)	pág. 26
18. Ficha PP (candidatura con representación parlamentaria)	pág. 30
19. Ficha VOX (candidatura con representación parlamentaria)	pág. 34
20. Ficha PODEMOS-IU (candidatura con representación parlamentaria)	pág. 38
21. Ficha ERC-SOBIRANISTES (candidatura con representación parlamentaria)	pág. 42
22. Ficha Cs (candidatura con representación parlamentaria)	pág. 45
23. Ficha JxCAT-JUNTS (candidatura con representación parlamentaria)	pág. 49
24. Ficha ECP-GUANYEM EL CANVI (candidatura con representación parlamentaria)	pág. 52
25. Ficha EAJ-PNV (candidatura con representación parlamentaria)	pág. 55
26. Ficha EH Bildu (candidatura con representación parlamentaria)	pág. 58
27. Ficha MÁS PAÍS-EQUO (candidatura con representación parlamentaria)	pág. 61
28. Ficha CUP-PR (candidatura con representación parlamentaria)	pág. 64

29. Ficha PODEMOS-EU (candidatura con representación parlamentaria)	pág. 67
30. Ficha CCa-PNC-NC (candidatura con representación parlamentaria)	pág. 70
31. Ficha NA+ (candidatura con representación parlamentaria)	pág. 73
32. Ficha MÁS COMPROMÍS (candidatura con representación parlamentaria)	pág. 76
33. Ficha BNG (candidatura con representación parlamentaria)	pág. 79
34. Ficha PRC (candidatura con representación parlamentaria)	pág. 82
35. Ficha ¡TERUEL EXISTE! (candidatura con representación parlamentaria)	pág. 85

01. Información general

Total nacional	
Circunscripciones	52
Diputados	350
Censo (sin CERA)	34.870.625
Censo CERA	2.130.754
Censo escrutado	37.001.379
Municipios	8.131
Mesas	59.555

Total nacional		
Votantes	24.507.715	66,23%
Abstención	12.493.664	33,77%
Votos válidos	24.258.228	98,98%
Votos nulos	249.487	1,02%
Votos a candidatura	24.041.001	99,10%
Votos en blanco	217.227	0,90%

Comunidad autónoma	Circunscripciones	Diputados(1)	Censo (sin CERA)	Censo CERA	Censo escrutado	Municipios	Mesas
Andalucía	8	61	6.329.867	249.513	6.579.380	785	10.128
Aragón	3	13	983.073	36.689	1.019.762	731	2.167
Asturias, Principado de	1	7	853.793	118.787	972.580	78	1.541
Baleares, Illes	1	8	778.855	28.315	807.170	67	1.215
Canarias	2	15	1.578.775	148.091	1.726.866	88	2.818
Cantabria	1	5	462.660	39.016	501.676	102	741
Castilla - La Mancha	5	21	1.539.913	33.432	1.573.345	919	3.057
Castilla y León	9	31	1.956.108	155.770	2.111.878	2.248	4.541
Cataluña	4	48	5.370.292	245.128	5.615.420	947	8.365
Comunitat Valenciana	3	32	3.555.744	111.884	3.667.628	542	6.043
Extremadura	2	10	871.604	27.835	899.439	388	1.411
Galicia	4	23	2.237.383	461.315	2.698.698	313	3.954
Madrid, Comunidad de	1	37	4.773.718	314.375	5.088.093	179	7.564
Murcia, Región de	1	10	1.028.443	33.398	1.061.841	45	1.685
Navarra, Comunidad Foral de	1	5	484.955	27.871	512.826	272	976
País Vasco	3	18	1.717.596	74.958	1.792.554	251	2.669
Rioja, La	1	4	233.732	16.481	250.213	174	497
Ceuta	1	1	59.820	2.693	62.513	1	96
Melilla	1	1	54.294	5.203	59.497	1	87

(1) La Comunidad de Madrid y Cataluña tienen 1 diputado más, el Principado de Asturias y la Comunitat Valenciana 1 menos (respecto a 2016). Respecto a 2019-28A no hay variaciones en el número de diputados.

PSOE	PP	VOX	PODEMOS-IU	ERC-SOBIRANISTES	Cs	JxCAT-JUNTS	ECP-GUANYEM EL CANVI	EAJ-PNV	EH Bildu	MÁS PAÍS-EQUO	CUP-PR	PODEMOS-EU	CCa-PNC-NG	NA+	MÉS COMPROMÍS	BNG	PRC	¡TERUEL EXISTE!
120	89	52	26	13	10	8	7	6	5	2	2	2	2	2	1	1	1	1

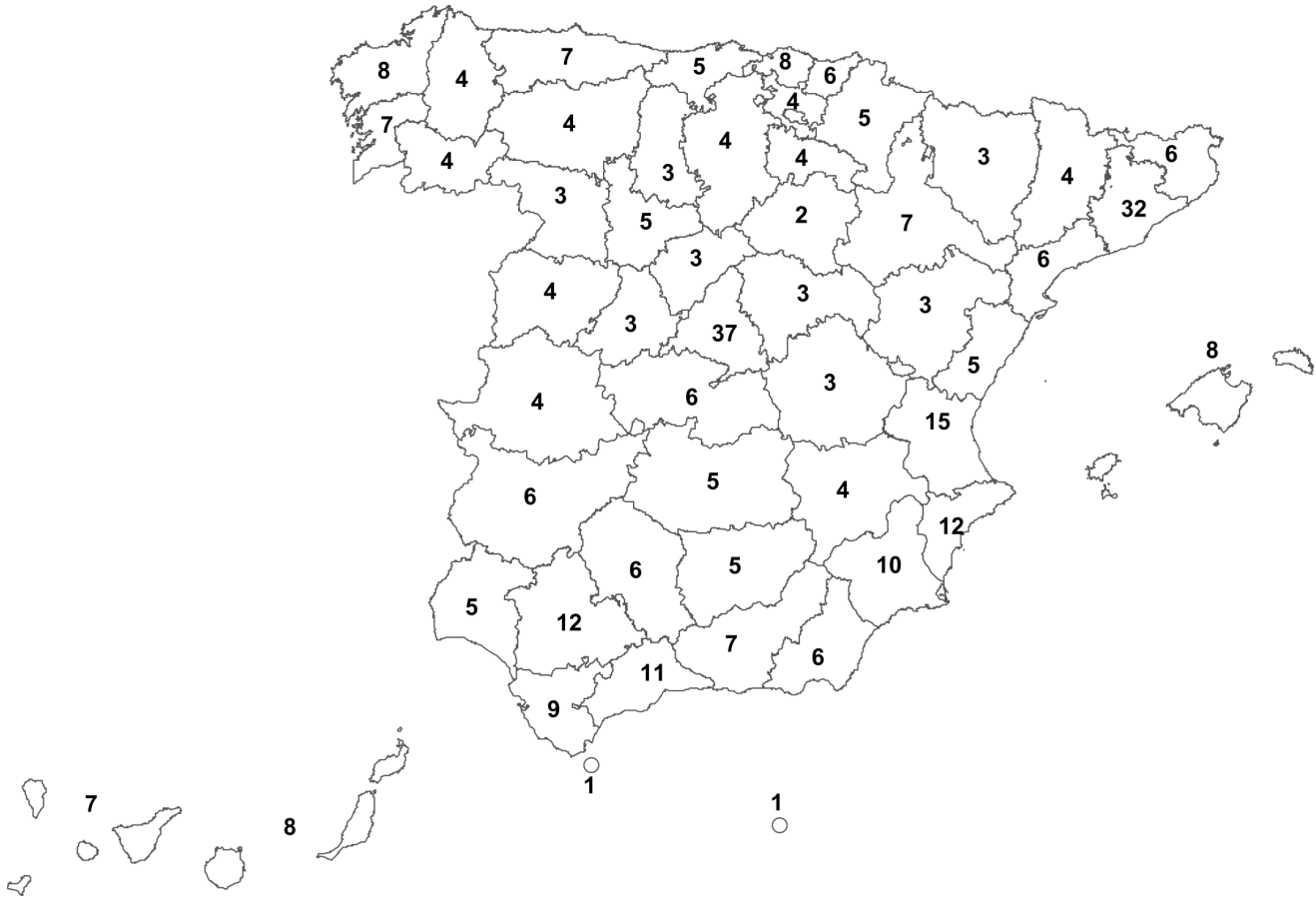
01. Información general (continuación)

Circunscripción	Diputados (1)	Censo (sin CERA)	Censo CERA	Censo escrutado	Municipios	Mesas
Albacete	4	302.443	7.553	309.996	87	519
Alicante / Alacant	12	1.237.462	39.229	1.276.691	141	2.221
Almería	6	460.639	41.988	502.627	103	809
Araba / Álava	4	251.428	7.067	258.495	51	425
Asturias	7	853.793	118.787	972.580	78	1.541
Ávila	3	128.640	8.077	136.717	248	357
Badajoz	6	543.391	11.603	554.994	165	898
Balears, Illes	8	778.855	28.315	807.170	67	1.215
Barcelona	32	4.011.909	189.242	4.201.151	311	5.985
Bizkaia	8	909.601	39.997	949.598	112	1.396
Burgos	4	281.066	17.923	298.989	371	733
Cáceres	4	328.213	16.232	344.445	223	513
Cádiz	9	973.238	29.057	1.002.295	45	1.520
Cantabria	5	462.660	39.016	501.676	102	741
Castellón / Castelló	5	411.108	9.633	420.741	135	715
Ciudad Real	5	389.295	6.490	395.785	102	706
Córdoba	6	630.033	18.308	648.341	77	935
Coruña, A	8	928.240	159.599	1.087.839	93	1.541
Cuenca	3	151.282	3.159	154.441	238	383
Gipuzkoa	6	556.567	27.894	584.461	88	848
Girona	6	504.631	20.347	524.978	221	834
Granada	7	704.847	50.160	755.007	174	1.100
Guadalajara	3	182.810	4.561	187.371	288	523
Huelva	5	391.497	7.522	399.019	80	650
Huesca	3	165.099	7.623	172.722	202	399
Jaén	5	513.915	12.744	526.659	97	892
León	4	384.892	47.181	432.073	211	729
Lleida	4	297.482	16.943	314.425	231	535
Lugo	4	277.220	67.226	344.446	67	538
Madrid	37	4.773.718	314.375	5.088.093	179	7.564
Málaga	11	1.143.262	54.426	1.197.688	103	1.662
Murcia	10	1.028.443	33.398	1.061.841	45	1.685
Navarra	5	484.955	27.871	512.826	272	976
Ourense	4	259.175	101.127	360.302	92	542
Palencia	3	133.955	7.366	141.321	191	324
Palmas, Las	8	823.161	48.567	871.728	34	1.511
Pontevedra	7	772.748	133.363	906.111	61	1.333
Rioja, La	4	233.732	16.481	250.213	174	497
Salamanca	4	274.805	30.731	305.536	362	684
Santa Cruz de Tenerife	7	755.614	99.524	855.138	54	1.307
Segovia	3	116.131	3.361	119.492	209	319
Sevilla	12	1.512.436	35.308	1.547.744	106	2.560
Soria	2	69.905	6.922	76.827	183	255
Tarragona	6	556.270	18.596	574.866	184	1.011
Teruel	3	102.585	4.882	107.467	236	333
Toledo	6	514.083	11.669	525.752	204	926
Valencia / València	15	1.907.174	63.022	1.970.196	266	3.107
Valladolid	5	418.782	13.873	432.655	225	769
Zamora	3	147.932	20.336	168.268	248	371
Zaragoza	7	715.389	24.184	739.573	293	1.435
Ceuta	1	59.820	2.693	62.513	1	96
Melilla	1	54.294	5.203	59.497	1	87

(1) Madrid y Barcelona tienen 1 diputado más, Asturias y Valencia 1 menos (respecto a 2016). Respecto a 2019-28A no hay variaciones en el número de diputados.

PSOE	PP	VOX	PODEMOS- IU	ERC- SOBIRANIST ES	Cs	JxCAT- JUNTS	ECP- GUANYEM EL CANVI	EAJ-PNV	EH Bildu	MÁS PAÍS- EQUO	CUP-PR	PODEMOS- EU	CCa-PNC-NC	NA+	MÉS COMPROMI S	BNG	PRC	¡TERUEL EXISTE!
120	89	52	26	13	10	8	7	6	5	2	2	2	2	2	1	1	1	1

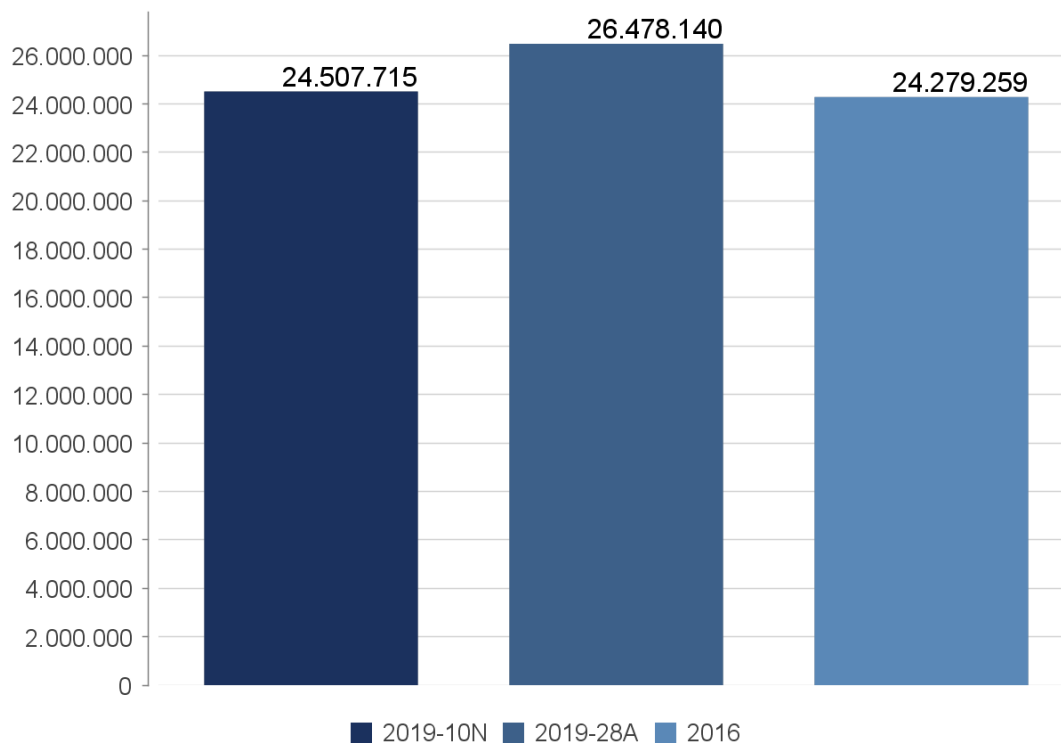
02. Mapa de escaños por circunscripción



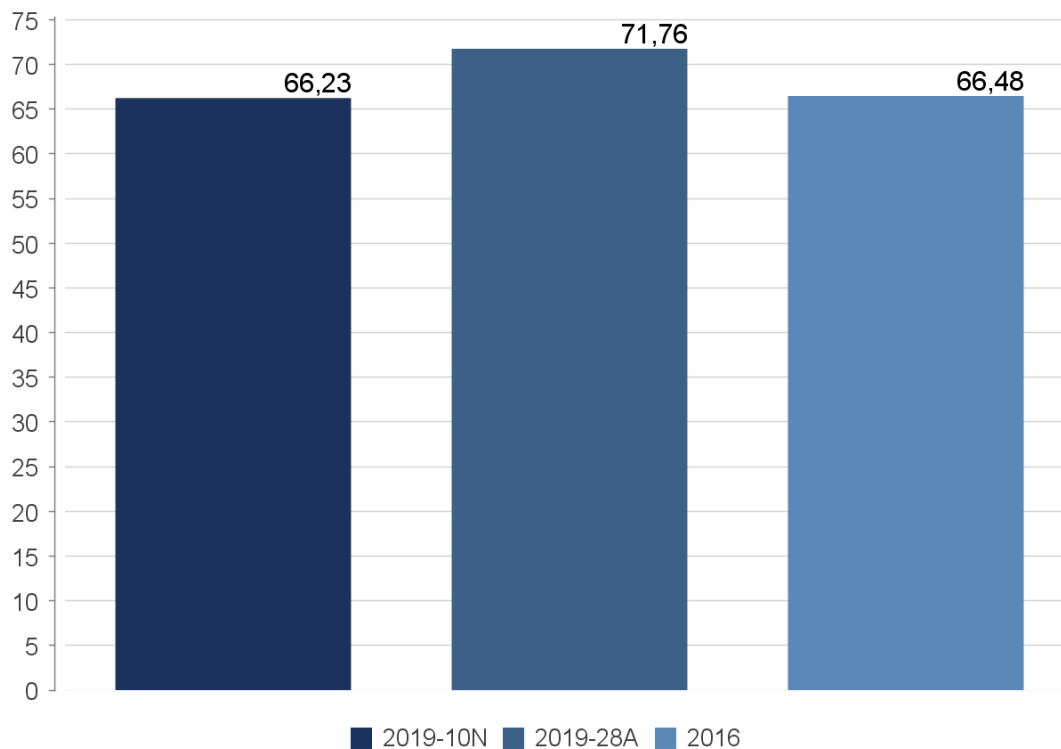
PSOE	PP	VOX	PODEMOS-IU	ERC-SOBIRANISTES	Cs	JxCAT-JUNTS	ECP-GUANYEM EL CANVI	EAJ-PNV	EH Bildu	MÁS PAÍS-EQUO	CUP-PR	PODEMOS-EU	CCa-PNC-NG	NA+	MÉS COMPROMÍS	BNG	PRC	¡TERUEL EXISTE!
120	89	52	26	13	10	8	7	6	5	2	2	2	2	2	1	1	1	1

03. Participación electoral

Votantes



% Participación



PSOE	PP	VOX	PODEMOS-IU	ERC-SOBIRANISTES	Cs	JxCAT-JUNTS	ECP-GUANYEM EL CANVI	EAJ-PNV	EH Bildu	MÁS PAÍSES-EQUO	CUP-PR	PODEMOS-EU	CCa-PNC-NG	NA+	MÉS COMPROMIS	BNG	PRC	¡TERUEL EXISTE!
120	89	52	26	13	10	8	7	6	5	2	2	2	2	2	1	1	1	1

03. Participación electoral (continuación)

Total nacional	2019 10N		2019 28A		2016		Diferencia 2019-10N / 2019-28A		Diferencia 2019-28A / 2016	
	Votantes	% Part.	Votantes	% Part.	Votantes	% Part.	Votantes	% Part.	Votantes	% Part.
	24.507.715	66,23	26.478.140	71,76	24.279.259	66,48	-1.970.425	-5,53	+2.198.881	+5,28

Comunidad autónoma	2019 10N		2019 28A		2016		Diferencia 2019-10N / 2019-28A		Diferencia 2019-28A / 2016	
	Votantes	% Part.	Votantes	% Part.	Votantes	% Part.	Votantes	% Part.	Votantes	% Part.
	Andalucía	4.336.724	65,91	4.645.373	70,78	4.298.738	66,05	-308.649	-4,87	+346.635
Aragón	707.091	69,34	766.006	75,20	711.094	69,92	-58.915	-5,86	+54.912	+5,28
Asturias, Principado de	565.231	58,12	633.601	65,02	600.463	61,09	-68.370	-6,90	+33.138	+3,93
Baleares, Illes	458.592	56,81	524.101	65,37	469.437	60,73	-65.509	-8,56	+54.664	+4,64
Canarias	957.376	55,44	1.074.373	62,46	990.882	59,11	-116.997	-7,02	+83.491	+3,35
Cantabria	329.821	65,74	362.910	72,38	341.348	68,52	-33.089	-6,64	+21.562	+3,86
Castilla - La Mancha	1.102.339	70,06	1.204.154	76,57	1.126.227	71,78	-101.815	-6,51	+77.927	+4,79
Castilla y León	1.406.699	66,61	1.541.957	72,87	1.469.499	68,79	-135.258	-6,26	+72.458	+4,08
Cataluña	3.896.974	69,40	4.167.172	74,57	3.500.965	63,42	-270.198	-5,17	+666.207	+11,15
Comunitat Valenciana	2.559.947	69,80	2.716.779	74,29	2.616.768	72,37	-156.832	-4,49	+100.011	+1,92
Extremadura	604.561	67,22	667.998	74,17	622.716	68,63	-63.437	-6,95	+45.282	+5,54
Galicia	1.507.366	55,86	1.669.869	61,87	1.587.661	58,76	-162.503	-6,01	+82.208	+3,11
Madrid, Comunidad de	3.591.464	70,59	3.814.359	75,46	3.489.376	70,81	-222.895	-4,87	+324.983	+4,65
Murcia, Región de	722.345	68,03	777.423	73,53	719.536	69,58	-55.078	-5,50	+57.887	+3,95
Navarra, Comunidad Foral de	337.996	65,91	370.706	72,53	338.720	67,40	-32.710	-6,62	+31.986	+5,13
País Vasco	1.190.722	66,43	1.285.488	71,78	1.162.239	65,17	-94.766	-5,35	+123.249	+6,61
Rioja, La	167.549	66,96	183.344	73,38	174.913	70,62	-15.795	-6,42	+8.431	+2,76
Ceuta	33.746	53,98	38.450	61,44	31.194	50,65	-4.704	-7,46	+7.256	+10,79
Melilla	31.172	52,39	34.077	57,53	27.483	47,55	-2.905	-5,14	+6.594	+9,98

Comunidad autónoma con mayor participación: Comunidad de Madrid

Comunidad autónoma con menor participación: Melilla

PSOE	PP	VOX	PODEMOS-IU	ERC-SOBIRANISTES	Cs	JxCAT-JUNTS	ECP-GUANYEM EL CANVI	EAJ-PNV	EH Bildu	MÁS PAÍS-EQUO	CUP-PR	PODEMOS-EU	CCa-PNC-NG	NA+	MÉS COMPROMÍS	BNG	PRC	¡TERUEL EXISTE!
120	89	52	26	13	10	8	7	6	5	2	2	2	2	2	1	1	1	1

03. Participación electoral (continuación)

Circunscripción	2019 10N		2019 28A		2016		Diferencia 2019-10N / 2019-28A		Diferencia 2019-28A / 2016	
	Votantes	% Part	Votantes	% Part	Votantes	% Part	Votantes	% Part	Votantes	% Part
Albacete	216.917	69,97	237.382	76,52	221.706	71,50	-20.465	-6,55	+15.676	+5,02
Alicante / Alacant	860.050	67,37	927.652	72,88	882.601	70,42	-67.602	-5,51	+45.051	+2,46
Almería	305.414	60,76	331.015	66,13	308.989	62,87	-25.601	-5,37	+22.026	+3,26
Araba / Álava	172.199	66,62	179.186	69,51	169.331	66,51	-6.987	-2,89	+9.855	+3,00
Asturias	565.231	58,12	633.601	65,02	600.463	61,09	-68.370	-6,90	+33.138	+3,93
Ávila	94.793	69,34	103.501	75,48	100.106	71,91	-8.708	-6,14	+3.395	+3,57
Badajoz	376.940	67,92	414.940	74,70	382.981	68,61	-38.000	-6,78	+31.959	+6,09
Balears, Illes	458.592	56,81	524.101	65,37	469.437	60,73	-65.509	-8,56	+54.664	+4,64
Barcelona	2.942.354	70,04	3.134.881	75,02	2.659.818	64,38	-192.527	-4,98	+475.063	+10,64
Bizkaia	633.977	66,76	691.702	72,85	625.444	65,97	-57.725	-6,09	+66.258	+6,88
Burgos	201.664	67,45	222.580	74,36	209.246	69,69	-20.916	-6,91	+13.334	+4,67
Cáceres	227.621	66,08	253.058	73,32	239.735	68,68	-25.437	-7,24	+13.323	+4,64
Cádiz	624.195	62,28	675.912	67,59	622.252	62,62	-51.717	-5,31	+53.660	+4,97
Cantabria	329.821	65,74	362.910	72,38	341.348	68,52	-33.089	-6,64	+21.562	+3,86
Castellón / Castelló	297.492	70,71	317.302	75,60	302.324	72,59	-19.810	-4,89	+14.978	+3,01
Ciudad Real	272.470	68,84	298.148	75,19	282.634	70,56	-25.678	-6,35	+15.514	+4,63
Córdoba	451.775	69,68	480.773	74,10	452.038	69,42	-28.998	-4,42	+28.735	+4,68
Coruña, A	620.550	57,04	686.409	63,10	651.065	59,87	-65.859	-6,06	+35.344	+3,23
Cuenca	110.537	71,57	121.127	78,14	117.118	74,20	-10.590	-6,57	+4.009	+3,94
Gipuzkoa	384.546	65,79	414.600	71,02	367.464	63,28	-30.054	-5,23	+47.136	+7,74
Girona	357.801	68,16	384.473	73,53	310.377	60,58	-26.672	-5,37	+74.096	+12,95
Granada	490.902	65,02	531.552	70,59	494.171	66,01	-40.650	-5,57	+37.381	+4,58
Guadalajara	133.796	71,41	144.611	77,54	132.903	72,86	-10.815	-6,13	+11.708	+4,68
Huelva	255.329	63,99	268.999	67,66	249.269	62,93	-13.670	-3,67	+19.730	+4,73
Huesca	114.791	66,46	126.720	73,40	118.018	68,00	-11.929	-6,94	+8.702	+5,40
Jaén	371.043	70,45	392.085	74,41	375.082	70,48	-21.042	-3,96	+17.003	+3,93
León	265.711	61,50	295.778	68,22	284.076	64,52	-30.067	-6,72	+11.702	+3,70
Lleida	208.731	66,38	227.046	72,18	182.909	58,40	-18.315	-5,80	+44.137	+13,78
Lugo	183.141	53,17	203.751	59,05	196.272	56,31	-20.610	-5,88	+7.479	+2,74
Madrid	3.591.464	70,59	3.814.359	75,46	3.489.376	70,81	-222.895	-4,87	+324.983	+4,65
Málaga	766.819	64,02	826.474	69,34	752.086	64,63	-59.655	-5,32	+74.388	+4,71
Murcia	722.345	68,03	777.423	73,53	719.536	69,58	-55.078	-5,50	+57.887	+3,95
Navarra	337.996	65,91	370.706	72,53	338.720	67,40	-32.710	-6,62	+31.986	+5,13
Ourense	173.598	48,18	194.913	53,96	188.562	51,74	-21.315	-5,78	+6.351	+2,22
Palencia	97.038	68,66	107.416	75,80	101.838	70,83	-10.378	-7,14	+5.578	+4,97
Palmas, Las	489.354	56,14	552.491	63,64	508.957	60,38	-63.137	-7,50	+43.534	+3,26
Pontevedra	530.077	58,50	584.796	64,62	551.762	61,22	-54.719	-6,12	+33.034	+3,40
Rioja, La	167.549	66,96	183.344	73,38	174.913	70,62	-15.795	-6,42	+8.431	+2,76
Salamanca	197.673	64,70	213.213	69,66	204.615	66,30	-15.540	-4,96	+8.598	+3,36
Santa Cruz de Tenerife	468.022	54,73	521.882	61,26	481.925	57,83	-53.860	-6,53	+39.957	+3,43
Segovia	86.451	72,35	93.986	78,57	89.662	74,21	-7.535	-6,22	+4.324	+4,36
Sevilla	1.071.247	69,21	1.138.563	73,73	1.044.851	68,21	-67.316	-4,52	+93.712	+5,52
Soria	47.248	61,50	52.892	68,82	50.337	65,53	-5.644	-7,32	+2.555	+3,29
Tarragona	388.088	67,51	420.772	73,59	347.861	61,79	-32.684	-6,08	+72.911	+11,80
Teruel	74.661	69,47	79.427	73,73	75.932	69,42	-4.766	-4,26	+3.495	+4,31
Toledo	368.619	70,11	402.886	76,84	371.866	71,76	-34.267	-6,73	+31.020	+5,08
Valencia / València	1.402.405	71,18	1.471.825	74,92	1.431.843	73,58	-69.420	-3,74	+39.982	+1,34
Valladolid	314.787	72,76	340.286	78,67	319.280	73,73	-25.499	-5,91	+21.006	+4,94
Zamora	101.334	60,22	112.305	66,37	110.339	63,66	-10.971	-6,15	+1.966	+2,71
Zaragoza	517.639	69,99	559.859	75,84	517.144	70,45	-42.220	-5,85	+42.715	+5,39
Ceuta	33.746	53,98	38.450	61,44	31.194	50,65	-4.704	-7,46	+7.256	+10,79
Melilla	31.172	52,39	34.077	57,53	27.483	47,55	-2.905	-5,14	+6.594	+9,98

Circunscripción con mayor participación: Valladolid

Circunscripción con menor participación: Ourense

PSOE	PP	VOX	PODEMOS-IU	ERC-SOBIRANISTES	Cs	JxCAT-JUNTS	ECP-GUANYEM EL CANVI	EAJ-PNV	EH Bildu	MÁS PAÍS-EQUO	CUP-PR	PODEMOS-EU	CCa-PNC-NC	NA+	MÉS COMPROMÍS	BNG	PRC	¡TERUEL EXISTE!
120	89	52	26	13	10	8	7	6	5	2	2	2	2	2	1	1	1	1

04. Resultados electorales 2019-10N

Total nacional	
Circunscripciones	52
Diputados	350
Censo (sin CERA)	34.870.625
Censo CERA	2.130.754
Censo escrutado	37.001.379
Municipios	8.131
Mesas	59.555

Total nacional		
Votantes	24.507.715	66,23%
Abstención	12.493.664	33,77%
Votos válidos	24.258.228	98,98%
Votos nulos	249.487	1,02%
Votos a candidatura	24.041.001	99,10%
Votos en blanco	217.227	0,90%

Candidatura	Votos	% Votos	Diputados	Coste de escaño en votos
PSOE	6.792.199	28,00	120	56.602
PP	5.047.040	20,81	89	56.709
VOX	3.656.979	15,08	52	70.327
PODEMOS-IU	2.381.960	9,82	26	91.614
ERC-SOBIRANISTES	874.859	3,61	13	67.297
Cs	1.650.318	6,80	10	165.032
JxCAT-JUNTS	530.225	2,19	8	66.279
ECP-GUANYEM EL CANVI	549.173	2,26	7	78.454
EAJ-PNV	379.002	1,56	6	63.167
EH Bildu	277.621	1,14	5	55.525
MÁS PAÍS-EQUO	330.345	1,36	2	165.173
CUP-PR	246.971	1,02	2	123.486
PODEMOS-EU	188.231	0,78	2	94.116
CCa-PNC-NC	124.289	0,51	2	62.145
NA+	99.078	0,41	2	49.539
MÉS COMPROMÍS	176.287	0,73	1	176.287
BNG	120.456	0,50	1	120.456
PRC	68.830	0,28	1	68.830
¡TERUEL EXISTE!	19.761	0,08	1	19.761
PACMA	228.856	0,94	0	N/A
MÁS PAÍS	52.478	0,22	0	N/A
RECORTES CERO-GV	35.042	0,14	0	N/A
PUM+J	27.272	0,11	0	N/A
M PAÍS-CHA-EQUO	23.196	0,10	0	N/A
MÉS-ESQUERRA	18.295	0,08	0	N/A
AxSí	14.046	0,06	0	N/A
PCPE	13.828	0,06	0	N/A
PCTE	13.029	0,05	0	N/A
GBAI	12.709	0,05	0	N/A
UPL	10.243	0,04	0	N/A
PCOE	9.725	0,04	0	N/A
CpM	8.955	0,04	0	N/A
EB	5.970	0,02	0	N/A
ERPv	5.875	0,02	0	N/A
AVANT ADELANTE LOS VERDES	5.416	0,02	0	N/A
XAV	5.416	0,02	0	N/A
VERDES	3.287	0,01	0	N/A
PH	3.150	0,01	0	N/A
I.Fem	3.005	0,01	0	N/A
UIG-SOM-CUIDES	2.339	0,01	0	N/A
SOMOS REGIÓN	2.328	0,01	0	N/A
IZQP	2.325	0,01	0	N/A
AHORA CANARIAS	2.032	0,01	0	N/A
CONTIGO	2.015	0,01	0	N/A

PSOE	PP	VOX	PODEMOS-IU	ERC-SOBIRANISTES	Cs	JxCAT-JUNTS	ECP-GUANYEM EL CANVI	EAJ-PNV	EH Bildu	MÁS PAÍS-EQUO	CUP-PR	PODEMOS-EU	CCa-PNC-NC	NA+	MÉS COMPROMÍS	BNG	PRC	¡TERUEL EXISTE!
120	89	52	26	13	10	8	7	6	5	2	2	2	2	2	1	1	1	1

04. Resultados electorales 2019-10N (continuación)

Total nacional	
Circunscripciones	52
Diputados	350
Censo (sin CERA)	34.870.625
Censo CERA	2.130.754
Censo escrutado	37.001.379
Municipios	8.131
Mesas	59.555

Total nacional		
Votantes	24.507.715	66,23%
Abstención	12.493.664	33,77%
Votos válidos	24.258.228	98,98%
Votos nulos	249.487	1,02%
Votos a candidatura	24.041.001	99,10%
Votos en blanco	217.227	0,90%

Candidatura	Votos	% Votos	Diputados	Coste de escaño en votos
PPSO	1.466	0,01	0	N/A
EXTREMADURA UNIDA	1.347	0,01	0	N/A
PDSJE	1.259	0,01	0	N/A
P-LIB	1.171	0,00	0	N/A
MAS	1.068	0,00	0	N/A
UNIDOS SÍ-ACPS-DEf	1.067	0,00	0	N/A
PREPAL	941	0,00	0	N/A
ANDECHA	887	0,00	0	N/A
MDyC	819	0,00	0	N/A
PYLN	630	0,00	0	N/A
FE de las JONS	616	0,00	0	N/A
AUNACV	585	0,00	0	N/A
UNIÓN REGIONALISTA	530	0,00	0	N/A
CAnda	520	0,00	0	N/A
FIA	461	0,00	0	N/A
SOLIDARIA	270	0,00	0	N/A
RISA	249	0,00	0	N/A
centrados	234	0,00	0	N/A
DPL	214	0,00	0	N/A
IZAR	113	0,00	0	N/A
C 21	72	0,00	0	N/A
UDT	26	0,00	0	N/A

PSOE	PP	VOX	PODEMOS-IU	ERC-SOBIRANISTES	Cs	JxCAT-JUNTS	ECP-GUANYEM EL CANVI	EAJ-PNV	EH Bildu	MÁS PAÍS-EQUO	CUP-PR	PODEMOS-EU	CCa-PNC-NC	NA+	MÉS COMPROMÍS	BNG	PRC	¡TERUEL EXISTE!
120	89	52	26	13	10	8	7	6	5	2	2	2	2	2	1	1	1	1

05. Último escaño asignado por circunscripción

Circunscripción	Último escaño asignado	Candidatura más próxima	Votos necesarios para la reasignación
Albacete	PSOE	PP	11.014
Alicante / Alacant	VOX	PODEMOS-IU	3.064
Almería	PP	PODEMOS-IU	14.637
Araba / Álava	EH Bildu	PP	1.948
Asturias	PSOE	Cs	24.697
Ávila	VOX	PP	2.099
Badajoz	PP	PODEMOS-IU	12.401
Balears, Illes	VOX	PSOE	713
Barcelona	PSOE	PP	13.725
Bizkaia	PP	EAJ-PNV	505
Burgos	PP	VOX	1.036
Cáceres	VOX	PP	10.087
Cádiz	Cs	PODEMOS-IU	17.439
Cantabria	PP	PSOE	8.556
Castellón / Castelló	PODEMOS-IU	PP	8.326
Ciudad Real	PP	PODEMOS-IU	15.168
Córdoba	PP	PSOE	3.238
Coruña, A	BNG	VOX	7.811
Cuenca	PSOE	VOX	228
Gipuzkoa	EH Bildu	PP	25.857
Girona	ECP-GUANYEM EL CANVI	CUP-PR	2.008
Granada	PP	VOX	5.265
Guadalajara	PP	PODEMOS-IU	15.547
Huelva	PSOE	PODEMOS-IU	164
Huesca	PSOE	VOX	1.814
Jaén	PSOE	PODEMOS-IU	11.284
León	VOX	PP	7.096
Lleida	PSOE	JxCAT-JUNTS	13.193
Lugo	PSOE	PODEMOS-EU	12.221
Madrid	PP	PSOE	18.821
Málaga	PP	VOX	898
Murcia	PSOE	Cs	5.851
Navarra	NA+	PSOE	15.345
Ourense	PSOE	PODEMOS-EU	14.895
Palencia	PP	PSOE	2.349
Palmas, Las	PSOE	Cs	19.009
Pontevedra	PP	BNG	11.529
Rioja, La	PP	VOX	9.318
Salamanca	PP	PSOE	10.235
Santa Cruz de Tenerife	PP	PSOE	7.633
Segovia	VOX	PP	1.081
Sevilla	PSOE	VOX	39.419
Soria	PP	VOX	8.984
Tarragona	PSOE	VOX	5.697
Teruel	PP	VOX	8.175
Toledo	VOX	PODEMOS-IU	8.188
Valencia / València	PP	PSOE	7.783
Valladolid	PP	PODEMOS-IU	11.616
Zamora	VOX	PP	577
Zaragoza	PSOE	Cs	5.775
Ceuta	VOX	PSOE	1.298
Melilla	PP	CpM	182

PSOE	PP	VOX	PODEMOS-IU	ERC-SOBIRANISTES	Cs	JxCAT-JUNTS	ECP-GUANYEM EL CANVI	EAJ-PNV	EH Bildu	MÁS PAÍS-EQUO	CUP-PR	PODEMOS-EU	CCa-PNC-NC	NA+	MÉS COMPROMÍS	BNG	PRC	TERUEL EXISTE!
120	89	52	26	13	10	8	7	6	5	2	2	2	2	2	1	1	1	1

06. Candidaturas con representación parlamentaria

Candidatura	Votos					% Votos		
	2019 10N	2019 28A	2016	Dif. 2019-10N / 2019-28A	Dif. 2019-28A / 2016	2019 10N	2019 28A	2016
PSOE	6.792.199	7.513.142	5.443.846	-720.943	+2.069.296	28,00	28,67	22,63
PP	5.047.040	4.373.653	7.941.236	+673.387	-3.567.583	20,81	16,69	33,01
VOX	3.656.979	2.688.092	47.182	+968.887	+2.640.910	15,08	10,26	0,20
PODEMOS-IU	2.381.960	2.897.419	3.227.123	-515.459	-329.704	9,82	11,06	13,42
ERC-SOBIRANISTES	874.859	1.020.392	632.234	-145.533	+388.158	3,61	3,89	2,63
Cs	1.650.318	4.155.665	3.141.570	-2.505.347	+1.014.095	6,80	15,86	13,06
JxCAT-JUNTS	530.225	500.787	-	+29.438	+500.787	2,19	1,91	-
ECP-GUANYEM EL CANVI	549.173	615.665	853.102	-66.492	-237.437	2,26	2,35	3,55
EAJ-PNV	379.002	395.884	287.014	-16.882	+108.870	1,56	1,51	1,19
EH Bildu	277.621	259.647	184.713	+17.974	+74.934	1,14	0,99	0,77
MÁS PAÍS-EQUO	330.345	-	-	+330.345	-	1,36	-	-
CUP-PR	246.971	-	-	+246.971	-	1,02	-	-
PODEMOS-EU	188.231	238.061	347.542	-49.830	-109.481	0,78	0,91	1,44
CCa-PNC-NC	124.289	-	-	+124.289	-	0,51	-	-
NA+	99.078	107.619	-	-8.541	+107.619	0,41	0,41	-
MÉS COMPROMÍS	176.287	-	-	+176.287	-	0,73	-	-
BNG	120.456	94.433	45.252	+26.023	+49.181	0,50	0,36	0,19
PRC	68.830	52.266	-	+16.564	+52.266	0,28	0,20	-
¡TERUEL EXISTE!	19.761	-	-	+19.761	-	0,08	-	-
Otros	0	311.485	1.221.512	-311.485	-910.027	0,00	1,19	5,08
Total	23.513.624	25.224.210	23.372.326	-1.710.586	+1.851.884	96,94	96,26	97,17

Candidatura	Escaños					% Escaños		
	2019 10N	2019 28A	2016	Dif. 2019-10N / 2019-28A	Dif. 2019-28A / 2016	2019 10N	2019 28A	2016
PSOE	120	123	85	-3	+38	34,29	35,14	24,29
PP	89	66	137	+23	-71	25,43	18,86	39,14
VOX	52	24	0	+28	+24	14,86	6,86	0,00
PODEMOS-IU	26	33	45	-7	-12	7,43	9,43	12,86
ERC-SOBIRANISTES	13	15	9	-2	+6	3,71	4,29	2,57
Cs	10	57	32	-47	+25	2,86	16,29	9,14
JxCAT-JUNTS	8	7	-	+1	+7	2,29	2,00	-
ECP-GUANYEM EL CANVI	7	7	12	0	-5	2,00	2,00	3,43
EAJ-PNV	6	6	5	0	+1	1,71	1,71	1,43
EH Bildu	5	4	2	+1	+2	1,43	1,14	0,57
MÁS PAÍS-EQUO	2	-	-	+2	-	0,57	-	-
CUP-PR	2	-	-	+2	-	0,57	-	-
PODEMOS-EU	2	2	5	0	-3	0,57	0,57	1,43
CCa-PNC-NC	2	-	-	+2	-	0,57	-	-
NA+	2	2	-	0	+2	0,57	0,57	-
MÉS COMPROMÍS	1	-	-	+1	-	0,29	-	-
BNG	1	0	0	+1	0	0,29	0,00	0,00
PRC	1	1	-	0	+1	0,29	0,29	-
¡TERUEL EXISTE!	1	-	-	+1	-	0,29	-	-
Otros	0	3	18	-3	-15	0,00	0,86	5,14
Total	350	350	350	0	0	100	100	100

PSOE	PP	VOX	PODEMOS-IU	ERC-SOBIRANISTES	Cs	JxCAT-JUNTS	ECP-GUANYEM EL CANVI	EAJ-PNV	EH Bildu	MÁS PAÍS-EQUO	CUP-PR	PODEMOS-EU	CCa-PNC-NC	NA+	MÉS COMPROMÍS	BNG	PRC	¡TERUEL EXISTE!
120	89	52	26	13	10	8	7	6	5	2	2	2	2	2	1	1	1	1

07. Candidaturas con representación parlamentaria en 2019-10N y sus resultados en 2019-28A y 2016

		Diputados	Votos	% Votos	
PSOE	2019-10N	120	6.792.199	28,00%	
	2019-28A	123	7.513.142	28,67%	
	2016	85	5.443.846	22,63%	
PP	2019-10N	89	5.047.040	20,81%	
	2019-28A	66	4.373.653	16,69%	
	2016	137	7.941.236	33,01%	
VOX	2019-10N	52	3.656.979	15,08%	
	2019-28A	24	2.688.092	10,26%	
	2016	0	47.182	0,20%	
PODEMOS-IU	2019-10N	26	2.381.960	9,82%	
	2019-28A	33	2.897.419	11,06%	
	2016	45	3.227.123	13,42%	
ERC-SOBIRANISTES	2019-10N	13	874.859	3,61%	
	2019-28A	15	1.020.392	3,89%	
	2016	9	632.234	2,63%	
Cs	2019-10N	10	1.650.318	6,80%	
	2019-28A	57	4.155.665	15,86%	
	2016	32	3.141.570	13,06%	
JxCAT-JUNTS	2019-10N	8	530.225	2,19%	
	2019-28A	7	500.787	1,91%	
	2016	-	-	-	
ECP-GUANYEM EL CANVI	2019-10N	7	549.173	2,26%	
	2019-28A	7	615.665	2,35%	
	2016	12	853.102	3,55%	
EAJ-PNV	2019-10N	6	379.002	1,56%	
	2019-28A	6	395.884	1,51%	
	2016	5	287.014	1,19%	
EH Bildu	2019-10N	5	277.621	1,14%	
	2019-28A	4	259.647	0,99%	
	2016	2	184.713	0,77%	
MÁS PAÍS-EQUO	2019-10N	2	330.345	1,36%	
	2019-28A	-	-	-	
	2016	-	-	-	
CUP-PR	2019-10N	2	246.971	1,02%	
	2019-28A	-	-	-	
	2016	-	-	-	
PODEMOS-EU	2019-10N	2	188.231	0,78%	
	2019-28A	2	238.061	0,91%	
	2016	5	347.542	1,44%	
CCa-PNC-NC	2019-10N	2	124.289	0,51%	
	2019-28A	-	-	-	
	2016	-	-	-	
NA+	2019-10N	2	99.078	0,41%	
	2019-28A	2	107.619	0,41%	
	2016	-	-	-	
MÉS COMPROMÍS	2019-10N	1	176.287	0,73%	
	2019-28A	-	-	-	
	2016	-	-	-	

PSOE	PP	VOX	PODEMOS-IU	ERC-SOBIRANISTES	Cs	JxCAT-JUNTS	ECP-GUANYEM EL CANVI	EAJ-PNV	EH Bildu	MÁS PAÍS-EQUO	CUP-PR	PODEMOS-EU	CCa-PNC-NC	NA+	MÉS COMPROMÍS	BNG	PRC	¡TERUEL EXISTE!
120	89	52	26	13	10	8	7	6	5	2	2	2	2	2	1	1	1	1

07. Candidaturas con representación parlamentaria en 2019-10N y sus resultados en 2019-28A y 2016 (continuación)

		Diputados	Votos	% Votos
BNG	2019-10N	1	120.456	0,50%
	2019-28A	0	94.433	0,36%
	2016	0	45.252	0,19%
PRC	2019-10N	1	68.830	0,28%
	2019-28A	1	52.266	0,20%
	2016	-	-	-
¡TERUEL EXISTE!	2019-10N	1	19.761	0,08%
	2019-28A	-	-	-
	2016	-	-	-

PSOE	PP	VOX	PODEMOS-IU	ERC-SOBIRANISTES	Cs	JxCAT-JUNTS	ECP-GUANYEM EL CANVI	EAJ-PNV	EH Bildu	MÁS PAÍS-EQUO	CUP-PR	PODEMOS-EU	CCa-PNC-NG	NA+	MÉS COMPROMÍS	BNG	PRC	¡TERUEL EXISTE!
120	89	52	26	13	10	8	7	6	5	2	2	2	2	2	1	1	1	1

08. Candidatura ganadora por territorio: resumen

En votos												
Candidatura ganadora	Nº comunidades autónomas			Nº circunscripciones			Nº capitales de provincia			Nº municipios (1)		
	2019 10N	2019 28A	2016	2019 10N	2019 28A	2016	2019 10N	2019 28A	2016	2019 10N	2019 28A	2016
PSOE	10	15	0	32	40	3	34	43	0	3.498	3.986	1.242
PP	4	1	17	10	5	42	10	3	45	2.791	2.442	5.388
VOX	2	0	0	2	0	0	1	0	0	277	72	0
PODEMOS-IU	0	0	1	0	0	3	0	0	2	55	73	221
ERC-SOBIRANISTES	1	1	0	3	3	2	2	3	1	619	739	468
Cs	0	0	0	0	0	0	0	0	0	5	115	3
JxCAT-JUNTS	0	0	0	0	0	0	1	0	0	241	107	0
ECP-GUANYEM EL CANVI	0	0	1	0	0	2	0	0	3	1	0	173
EAJ-PNV	1	1	0	3	3	0	2	2	1	152	157	118
EH Bildu	0	0	0	0	0	0	0	0	0	180	144	95
CUP-PR	0	-	-	0	-	-	0	-	-	5	-	-
CCa-PNC-NC	0	-	-	0	-	-	0	-	-	7	-	-
NA+	1	1	0	1	1	0	1	1	0	106	117	0
MÉS COMPROMÍS	0	-	-	0	-	-	0	-	-	3	-	-
BNG	0	0	0	0	0	0	0	0	0	1	0	0
PRC	0	0	0	0	0	0	0	0	0	31	16	0
¡TERUEL EXISTE!	0	-	-	1	-	-	1	-	-	40	-	-
GBAI	0	0	0	0	0	0	0	0	0	1	3	2
XAV	0	-	-	0	-	-	0	-	-	3	-	-
PPSO	0	0	0	0	0	0	0	0	0	1	2	0
Otros	0	0	0	0	0	0	0	0	0	0	30	355
Empates	0	0	0	0	0	0	0	0	0	114	127	60
Total	19	19	19	52	52	52	52	52	52	8.131	8.130	8.125

En escaños						
Candidatura ganadora	Nº comunidades autónomas			Nº circunscripciones		
	2019 10N	2019 28A	2016	2019 10N	2019 28A	2016
PSOE	7	15	0	18	29	0
PP	3	1	16	4	2	36
VOX	1	0	0	1	0	0
ERC-SOBIRANISTES	1	1	0	1	3	0
EAJ-PNV	1	1	0	1	1	0
NA+	1	0	0	1	0	0
Otros	0	0	2	0	0	2
Empates	5	1	1	26	17	14
Total	19	19	19	52	52	52

(1) En 2019-28A no se incluye Villar de Ciervo (Salamanca): la JEP decidió poner a cero todos los votos de su única mesa.

PSOE	PP	VOX	PODEMOS-IU	ERC-SOBIRANISTES	Cs	JxCAT-JUNTS	ECP-GUANYEM EL CANVI	EAJ-PNV	EH Bildu	MÁS PAÍS-EQUO	CUP-PR	PODEMOS-EU	CCa-PNC-NC	NA+	MÉS COMPROMÍS	BNG	PRC	¡TERUEL EXISTE!
120	89	52	26	13	10	8	7	6	5	2	2	2	2	2	1	1	1	1

09. Candidatura ganadora por territorio: empates en escaños en comunidades autónomas

Empates en escaños en comunidades autónomas 2019-10N

Com. autónoma	Candidaturas empatadas	Escaños
Balears, Illes	PSOE, VOX, PP, PODEMOS-IU	2
Galicia	PSOE, PP	10
Madrid, Comunidad de	PSOE, PP	10
Murcia, Región de	PP, PSOE, VOX	3
Rioja, La	PP, PSOE	2

Empate en escaños en comunidades autónomas 2019-28A

Com. autónoma	Candidaturas empatadas	Escaños
Navarra, Comunidad Foral de	NA+, PSOE	2

Empate en escaños en comunidades autónomas 2016

Com. autónoma	Candidaturas empatadas	Escaños
Navarra, Comunidad Foral de	PODEMOS-IU, PP	2

PSOE	PP	VOX	PODEMOS-IU	ERC-SOBIRANISTES	Cs	JxCAT-JUNTS	ECP-GUANYEM EL CANVI	EAJ-PNV	EH Bildu	MÁS PAÍS-EQUO	CUP-PR	PODEMOS-EU	CCa-PNC-NG	NA+	MÉS COMPROMÍS	BNG	PRC	¡TERUEL EXISTE!
120	89	52	26	13	10	8	7	6	5	2	2	2	2	2	1	1	1	1

10. Candidatura ganadora por territorio: empates en escaños en circunscripciones

Empates en escaños en circunscripciones 2019-10N		
Circunscripción	Candidaturas empatadas	Escaños
Almería	VOX, PP, PSOE	2
Araba / Álava	PSOE, EH Bildu, EAJ-PNV, PODEMOS-IU	1
Ávila	PSOE, VOX, PP	1
Baleares, Illes	PODEMOS-IU, VOX, PP, PSOE	2
Burgos	PP, PSOE	2
Ciudad Real	PSOE, PP	2
Córdoba	PP, PSOE	2
Coruña, A	PP, PSOE	3
Gipuzkoa	EH Bildu, EAJ-PNV	2
Girona	ERC-SOBIRANISTES, JxCAT-JUNTS	2
Guadalajara	VOX, PP, PSOE	1
Lugo	PSOE, PP	2
Madrid	PSOE, PP	10
Murcia	VOX, PSOE, PP	3
Ourense	PP, PSOE	2
Pontevedra	PP, PSOE	3
Rioja, La	PP, PSOE	2
Santa Cruz de Tenerife	PP, PSOE	2
Segovia	VOX, PP, PSOE	1
Soria	PP, PSOE	1
Tarragona	ERC-SOBIRANISTES, PSOE	2
Teruel	PP, ¡TERUEL EXISTE!, PSOE	1
Toledo	VOX, PP, PSOE	2
Valencia / València	PP, PSOE	4
Valladolid	PP, PSOE	2
Zamora	VOX, PP, PSOE	1

Empates en escaños en circunscripciones 2019-28A		
Circunscripción	Candidaturas empatadas	Escaños
Almería	PP, PSOE	2
Araba / Álava	EAJ-PNV, EH Bildu, PODEMOS-IU, PSOE	1
Ávila	Cs, PSOE, PP	1
Coruña, A	PP, PSOE	3
Gipuzkoa	EAJ-PNV, EH Bildu	2
Guadalajara	Cs, PSOE, PP	1
Huesca	PSOE, Cs, PP	1
Lugo	PSOE, PP	2
Navarra	PSOE, NA+	2
Ourense	PSOE, PP	2
Palencia	Cs, PP, PSOE	1
Santa Cruz de Tenerife	PSOE, CCa-PNC	2
Segovia	PP, Cs, PSOE	1
Soria	PSOE, PP	1
Teruel	PSOE, PP, Cs	1
Toledo	PSOE, PP	2
Zamora	PP, Cs, PSOE	1

Empates en escaños en circunscripciones 2016		
Circunscripción	Candidaturas empatadas	Escaños
Araba / Álava	EAJ-PNV, PODEMOS-IU, PP, PSOE	1
Cáceres	PP, PSOE	2
Cádiz	PP, PSOE	3
Córdoba	PP, PSOE	2
Gipuzkoa	EAJ-PNV, PODEMOS-IU	2
Girona	ERC-SOBIRANISTES, CDC	2
Huelva	PP, PSOE	2
Huesca	PODEMOS-IU, PP, PSOE	1
Jaén	PP, PSOE	2
Lleida	ECP-GUANYEM EL CANVI, ERC-SOBIRANISTES, PP, CDC	1
Navarra	PODEMOS-IU, PP	2
Sevilla	PP, PSOE	4
Soria	PP, PSOE	1
Tarragona	Cs, ECP-GUANYEM EL CANVI, ERC-SOBIRANISTES, PP, PSOE, CDC	1

PSOE	PP	VOX	PODEMOS-IU	ERC-SOBIRANISTES	Cs	JxCAT-JUNTS	ECP-GUANYEM EL CANVI	EAJ-PNV	EH Bildu	MÁS PAÍS-EQUO	CUP-PR	PODEMOS-EU	CCa-PNC-NG	NA+	MÉS COMPROMÍS	BNG	PRC	¡TERUEL EXISTE!
120	89	52	26	13	10	8	7	6	5	2	2	2	2	2	1	1	1	1

11. Candidatura más votada por territorio: comunidades autónomas

Comunidad autónoma	Candidatura más votada	Escaños	Votos	% Votos
Andalucía	PSOE	25	1.425.126	33,36
Aragón	PSOE	6	215.361	30,72
Asturias, Principado de	PSOE	3	186.211	33,27
Baleares, Illes	PSOE	2	115.567	25,44
Canarias	PSOE	5	273.596	28,88
Cantabria	PP	2	84.583	25,86
Castilla - La Mancha	PSOE	9	360.013	33,10
Castilla y León	PP	13	438.993	31,61
Cataluña	ERC-SOBIRANISTES	13	874.859	22,57
Comunitat Valenciana	PSOE	10	700.159	27,60
Extremadura	PSOE	5	227.447	38,33
Galicia	PP	10	475.198	31,93
Madrid, Comunidad de	PSOE	10	957.401	26,87
Murcia, Región de	VOX	3	199.829	27,95
Navarra, Comunidad Foral de	NA+	2	99.078	29,58
País Vasco	EAJ-PNV	6	379.002	32,01
Rioja, La	PSOE	2	57.485	34,85
Ceuta	VOX	1	11.752	35,19
Melilla	PP	1	9.136	29,54

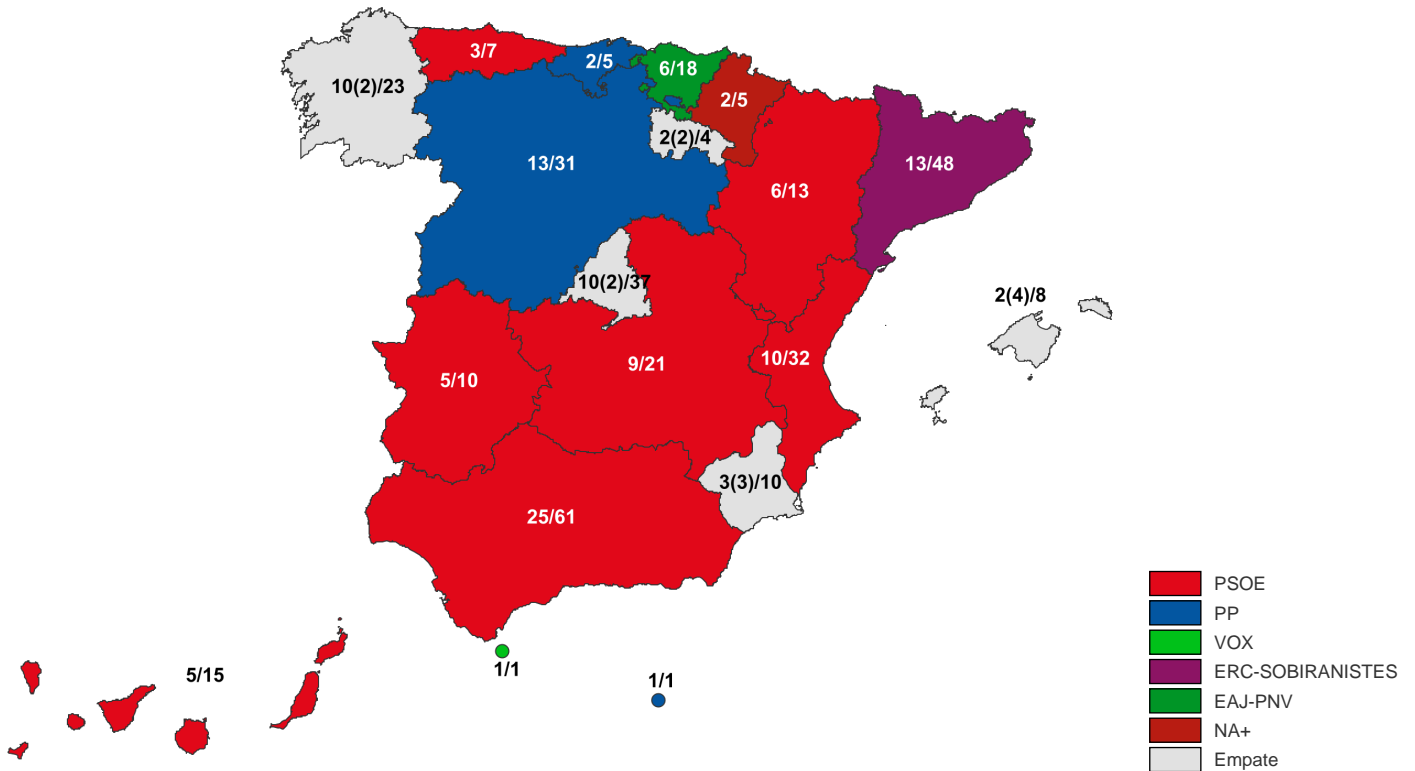
PSOE	PP	VOX	PODEMOS-IU	ERC-SOBIRANISTES	Cs	JxCAT-JUNTS	ECP-GUANYEM EL CANVI	EAJ-PNV	EH Bildu	MÁS PAÍS-EQUO	CUP-PR	PODEMOS-EU	CCa-PNC-NG	NA+	MÉS COMPROMÍS	BNG	PRC	¡TERUEL EXISTE!
120	89	52	26	13	10	8	7	6	5	2	2	2	2	2	1	1	1	1

12. Mapas: candidatura ganadora por comunidad autónoma

En votos



En escaños (1)



(1) -Número de escaños obtenidos / total de escaños

-En caso de empate: número de escaños obtenidos (número de candidaturas empatadas) / total de escaños

PSOE	PP	VOX	PODEMOS-IU	ERC-SOBIRANISTES	Cs	JxCAT-JUNTS	ECP-GUANYEM EL CANVI	EAJ-PNV	EH Bildu	MÁS PAÍS-EQUO	CUP-PR	PODEMOS-EU	CCa-PNC-NC	NA+	MÉS COMPROMIS	BNG	PRC	¡TERUEL EXISTE!
120	89	52	26	13	10	8	7	6	5	2	2	2	2	2	1	1	1	1

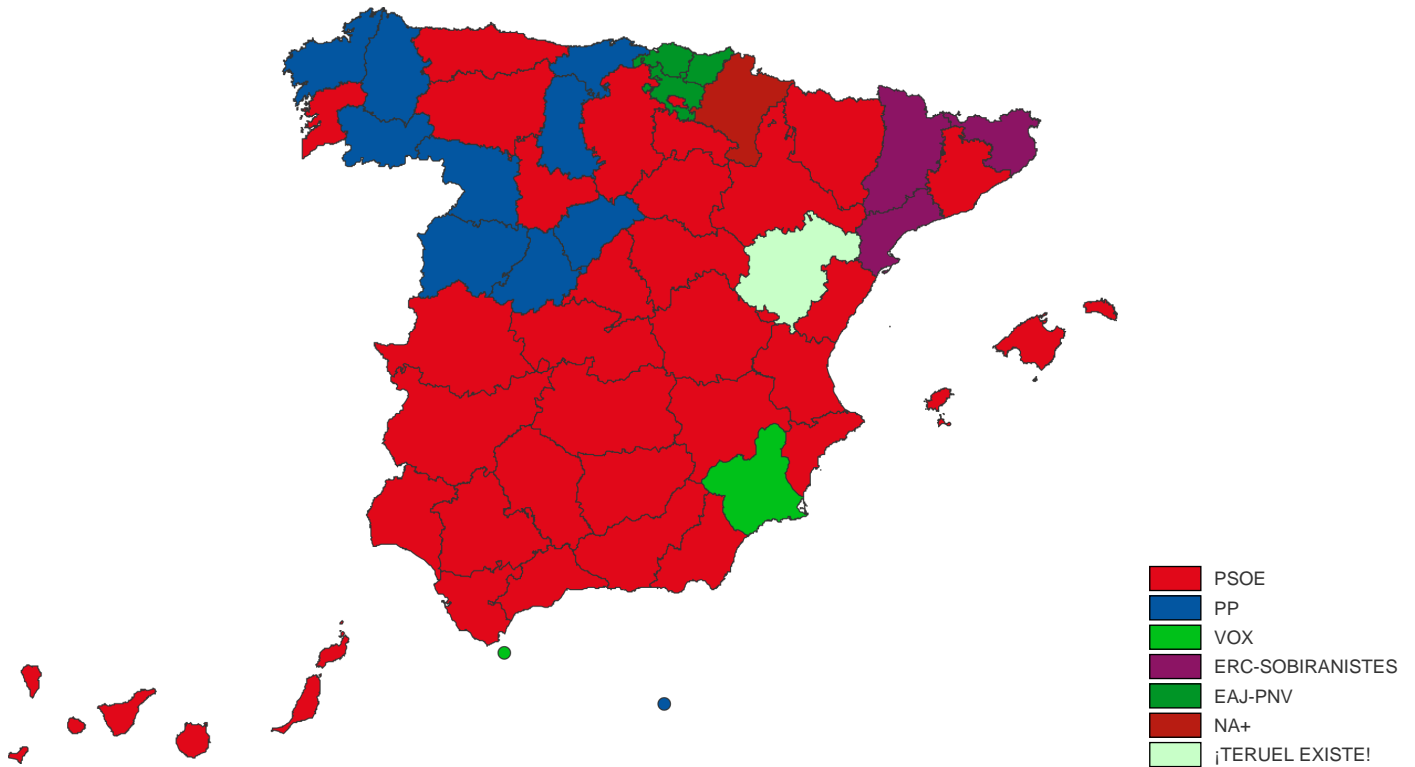
13. Candidatura más votada por territorio: circunscripciones

Circunscripción	Candidatura más votada	Escaños	Votos	% Votos
Albacete	PSOE	2	69.848	32,59
Alicante / Alacant	PSOE	4	240.202	28,20
Almería	PSOE	2	89.295	29,53
Araba / Álava	EAJ-PNV	1	40.262	23,57
Asturias	PSOE	3	186.211	33,27
Ávila	PP	1	32.527	34,79
Badajoz	PSOE	3	142.312	38,45
Balears, Illes	PSOE	2	115.567	25,44
Barcelona	PSOE	8	638.319	21,80
Bizkaia	EAJ-PNV	3	221.979	35,22
Burgos	PSOE	2	64.182	32,26
Cáceres	PSOE	2	85.135	38,13
Cádiz	PSOE	3	188.271	30,56
Cantabria	PP	2	84.583	25,86
Castellón / Castelló	PSOE	2	84.078	28,55
Ciudad Real	PSOE	2	92.046	34,27
Córdoba	PSOE	2	146.761	33,03
Coruña, A	PP	3	187.127	30,50
Cuenca	PSOE	2	40.670	37,27
Gipuzkoa	EAJ-PNV	2	116.761	30,50
Girona	ERC-SOBIRANISTES	2	91.932	25,85
Granada	PSOE	3	160.190	33,18
Guadalajara	PSOE	1	41.167	31,15
Huelva	PSOE	3	91.656	36,56
Huesca	PSOE	2	38.101	33,54
Jaén	PSOE	3	141.737	38,82
León	PSOE	2	87.896	33,46
Lleida	ERC-SOBIRANISTES	2	65.236	31,46
Lugo	PP	2	68.530	38,04
Madrid	PSOE	10	957.401	26,87
Málaga	PSOE	4	226.831	29,98
Murcia	VOX	3	199.829	27,95
Navarra	NA+	2	99.078	29,58
Ourense	PP	2	67.580	39,41
Palencia	PP	2	34.195	35,70
Palmas, Las	PSOE	3	141.078	29,15
Pontevedra	PSOE	3	166.377	31,81
Rioja, La	PSOE	2	57.485	34,85
Salamanca	PP	2	67.715	34,70
Santa Cruz de Tenerife	PSOE	2	132.518	28,59
Segovia	PP	1	28.057	32,99
Sevilla	PSOE	5	380.385	36,11
Soria	PSOE	1	16.043	34,57
Tarragona	ERC-SOBIRANISTES	2	98.782	25,63
Teruel	¡TERUEL EXISTE!	1	19.761	26,66
Toledo	PSOE	2	116.282	31,99
Valencia / València	PSOE	4	375.879	27,04
Valladolid	PSOE	2	94.384	30,30
Zamora	PP	1	33.495	33,57
Zaragoza	PSOE	3	158.326	30,85
Ceuta	VOX	1	11.752	35,19
Melilla	PP	1	9.136	29,54

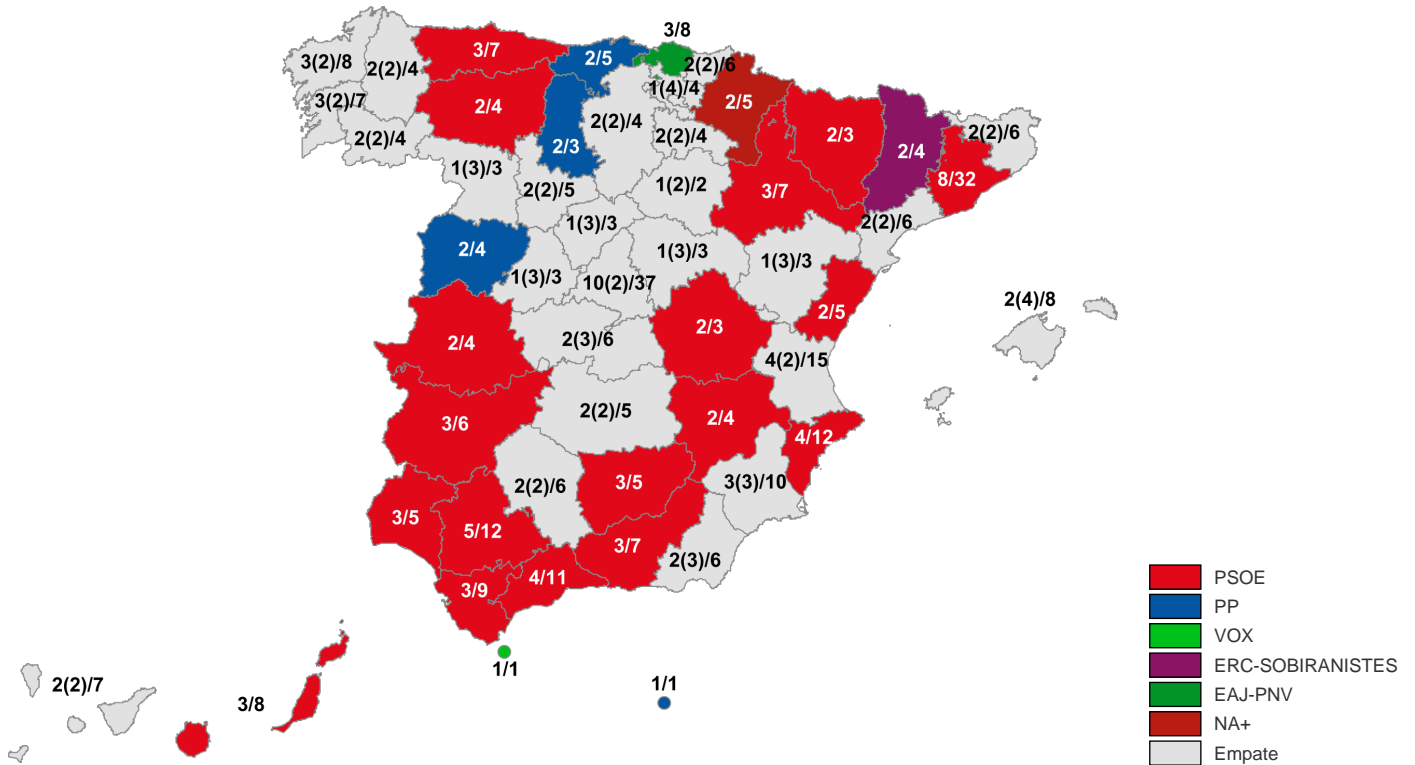
PSOE	PP	VOX	PODEMOS-IU	ERC-SOBIRANISTES	Cs	JxCAT-JUNTS	ECP-GUANYEM EL CANVI	EAJ-PNV	EH Bildu	MÁS PAÍS-EQUO	CUP-PR	PODEMOS-EU	CCa-PNC-NC	NA+	MÉS COMPROMÍS	BNG	PRC	¡TERUEL EXISTE!
120	89	52	26	13	10	8	7	6	5	2	2	2	2	2	1	1	1	1

14. Mapas: candidatura ganadora por circunscripción

En votos



En escaños (1)



(1) -Número de escaños obtenidos / total de escaños

-En caso de empate: número de escaños obtenidos (número de candidaturas empatadas) / total de escaños

PSOE	PP	VOX	PODEMOS-IU	ERC-SOBIRANISTES	Cs	JxCAT-JUNTS	ECP-GUANYEM EL CANVI	EAJ-PNV	EH Bildu	MÁS PAÍS-EQUO	CUP-PR	PODEMOS-EU	CCa-PNC-NC	NA+	MÉS COMPROMÍS	BNG	PRC	¡TERUEL EXISTE!
120	89	52	26	13	10	8	7	6	5	2	2	2	2	2	1	1	1	1

15. Cambio de candidatura ganadora: comunidades autónomas

En votos

Comunidad autónoma	2019-10N	2019-28A
Cantabria	PP	PSOE
Castilla y León	PP	PSOE
Galicia	PP	PSOE
Murcia, Región de	VOX	PSOE
Ceuta	VOX	PSOE

En escaños

Comunidad autónoma	2019-10N	2019-28A
Balears, Illes	PODEMOS-IU, PP, PSOE, VOX	PSOE
Cantabria	PP	PSOE
Castilla y León	PP	PSOE
Galicia	PP, PSOE	PSOE
Madrid, Comunidad de	PP, PSOE	PSOE
Murcia, Región de	PP, PSOE, VOX	PSOE
Rioja, La	PP, PSOE	PSOE
Ceuta	VOX	PSOE

PSOE	PP	VOX	PODEMOS-IU	ERC-SOBIRANISTES	Cs	JxCAT-JUNTS	ECP-GUANYEM EL CANVI	EAJ-PNV	EH Bildu	MÁS PAÍS-EQUO	CUP-PR	PODEMOS-EU	CCa-PNC-NG	NA+	MÉS COMPROMÍS	BNG	PRC	¡TERUEL EXISTE!
120	89	52	26	13	10	8	7	6	5	2	2	2	2	2	1	1	1	1

16. Cambio de candidatura ganadora: circunscripciones

En votos		
Circunscripción	2019-10N	2019-28A
Cantabria	PP	PSOE
Coruña, A	PP	PSOE
Murcia	VOX	PSOE
Palencia	PP	PSOE
Segovia	PP	PSOE
Teruel	¡TERUEL EXISTE!	PSOE
Zamora	PP	PSOE
Ceuta	VOX	PSOE

En escaños		
Circunscripción	2019-10N	2019-28A
Almería	PP, PSOE, VOX	PP, PSOE
Ávila	PP, PSOE, VOX	Cs, PP, PSOE
Balears, Illes	PODEMOS-IU, PP, PSOE, VOX	PSOE
Burgos	PP, PSOE	PSOE
Cantabria	PP	PSOE
Ciudad Real	PP, PSOE	PSOE
Córdoba	PP, PSOE	PSOE
Girona	ERC-SOBIRANISTES, JxCAT-JUNTS	ERC-SOBIRANISTES
Guadalajara	PP, PSOE, VOX	Cs, PP, PSOE
Madrid	PP, PSOE	PSOE
Murcia	PP, PSOE, VOX	PSOE
Pontevedra	PP, PSOE	PSOE
Rioja, La	PP, PSOE	PSOE
Santa Cruz de Tenerife	PP, PSOE	CCa-PNC, PSOE
Segovia	PP, PSOE, VOX	Cs, PP, PSOE
Tarragona	ERC-SOBIRANISTES, PSOE	ERC-SOBIRANISTES
Teruel	PP, PSOE, ¡TERUEL EXISTE!	Cs, PP, PSOE
Toledo	PP, PSOE, VOX	PP, PSOE
Valencia / València	PP, PSOE	PSOE
Valladolid	PP, PSOE	PSOE
Zamora	PP, PSOE, VOX	Cs, PP, PSOE
Ceuta	VOX	PSOE

PSOE	PP	VOX	PODEMOS-IU	ERC-SOBIRANISTES	Cs	JxCAT-JUNTS	ECP-GUANYEM EL CANVI	EAJ-PNV	EH Bildu	MÁS PAÍS-EQUO	CUP-PR	PODEMOS-EU	CCa-PNC-NG	NA+	MÉS COMPROMÍS	BNG	PRC	¡TERUEL EXISTE!
120	89	52	26	13	10	8	7	6	5	2	2	2	2	2	1	1	1	1

17. Ficha PSOE (candidatura con representación parlamentaria)



	2019-10N	2019-28A	2016
Votos	6.792.199	7.513.142	5.443.846
%Votos	28,00	28,67	22,63
Esaños	120	123	85

Gana

En votos	2019-10N	2019-28A	2016
Nº com. autónomas	10	15	0
Nº circunscripciones	32	40	3
Nº capitales de provincia	34	43	0
Nº municipios	3.498	3.986	1.242

En esaños	2019-10N	2019-28A	2016
Nº com. autónomas	7	15	0
Nº circunscripciones	18	29	0

Evolución respecto a 2019-28A

En % de votos	Progres	Iguala	Retrocede	Total
Nº com. autónomas	7	0	12	19
Nº circunscripciones	21	1	30	52
Nº capitales de provincia	25	0	27	52
Nº municipios	3.724	68	4.339	8.131

En esaños	Progres	Iguala	Retrocede	Total
Nº com. autónomas	2	12	5	19
Nº circunscripciones	3	43	6	52

Resultados electorales

Comunidad autónoma	Esaños			Gana en 2019-10N (1)	
	2019 10N	2019 28A	2016	En esaños	En votos
Andalucía	25	24	20	+	+
Aragón	6	5	4	+	+
Asturias, Principado de	3	3	2	+	+
Balears, Illes	2	3	2	=	+
Canarias	5	5	3	+	+
Cantabria	1	2	1		
Castilla - La Mancha	9	9	7	+	+
Castilla y León	12	12	9		
Cataluña	12	12	7		
Comunitat Valenciana	10	10	6	+	+
Extremadura	5	5	4	+	+
Galicia	10	10	6	=	
Madrid, Comunidad de	10	11	7	=	+
Murcia, Región de	3	3	2	=	
Navarra, Comunidad Foral de	1	2	1		
País Vasco	4	4	3		
Rioja, La	2	2	1	=	+
Ceuta	0	1	0		
Melilla	0	0	0		
Total nacional	120	123	85	+	+

Resultados electorales

Circunscripción	Esaños			Gana en 2019-10N (1)	
	2019 10N	2019 28A	2016	En esaños	En votos
Albacete	2	2	1	+	+
Alicante / Alacant	4	4	2	+	+
Almería	2	2	2	=	+
Araba / Álava	1	1	1	=	
Asturias	3	3	2	+	+
Ávila	1	1	1	=	
Badajoz	3	3	2	+	+
Balears, Illes	2	3	2	=	+
Barcelona	8	9	5	+	+
Bizkaia	2	2	1		
Burgos	2	2	1	=	+
Cáceres	2	2	2	+	+
Cádiz	3	3	3	+	+
Cantabria	1	2	1		
Castellón / Castelló	2	2	1	+	+
Ciudad Real	2	2	2	=	+
Córdoba	2	2	2	=	+
Coruña, A	3	3	2	=	
Cuenca	2	2	1	+	+
Gipuzkoa	1	1	1		
Girona	1	1	1		
Granada	3	3	2	+	+
Guadalajara	1	1	1	=	+
Huelva	3	2	2	+	+
Huesca	2	1	1	+	+
Jaén	3	3	2	+	+
León	2	2	1	+	+
Lleida	1	1	0		
Lugo	2	2	1	=	
Madrid	10	11	7	=	+
Málaga	4	4	3	+	+
Murcia	3	3	2	=	
Navarra	1	2	1		
Ourense	2	2	1	=	
Palencia	1	1	1		
Palmas, Las	3	3	2	+	+
Pontevedra	3	3	2	=	+
Rioja, La	2	2	1	=	+
Salamanca	1	1	1		
Santa Cruz de Tenerife	2	2	1	=	+
Segovia	1	1	1	=	
Sevilla	5	5	4	+	+
Soria	1	1	1	=	+
Tarragona	2	1	1	=	
Teruel	1	1	1	=	
Toledo	2	2	2	=	+
Valencia / València	4	4	3	=	+
Valladolid	2	2	1	=	+
Zamora	1	1	1	=	
Zaragoza	3	3	2	+	+
Ceuta	0	1	0		
Melilla	0	0	0		
Total nacional	120	123	85	+	+

(1) Las celdas con signo '+' indican que la candidatura gana en el ámbito geográfico asociado y las celdas con signo '=' indican que la candidatura empató en el ámbito geográfico asociado.

PSOE	PP	VOX	PODEMOS-IU	ERC-SOBIRANISTES	Cs	JxCAT-JUNTS	ECP-GUANYEM EL CANVI	EAJ-PNV	EH Bildu	MÁS PAÍS-EQUO	CUP-PR	PODEMOS-EU	CCa-PNC-NC	NA+	MÉS COMPROMISS	BNG	PRC	¡TERUEL EXISTE!
120	89	52	26	13	10	8	7	6	5	2	2	2	2	2	1	1	1	1

17. Ficha PSOE (candidatura con representación parlamentaria) (continuación)**Evolución PSOE respecto a 2019-28A**

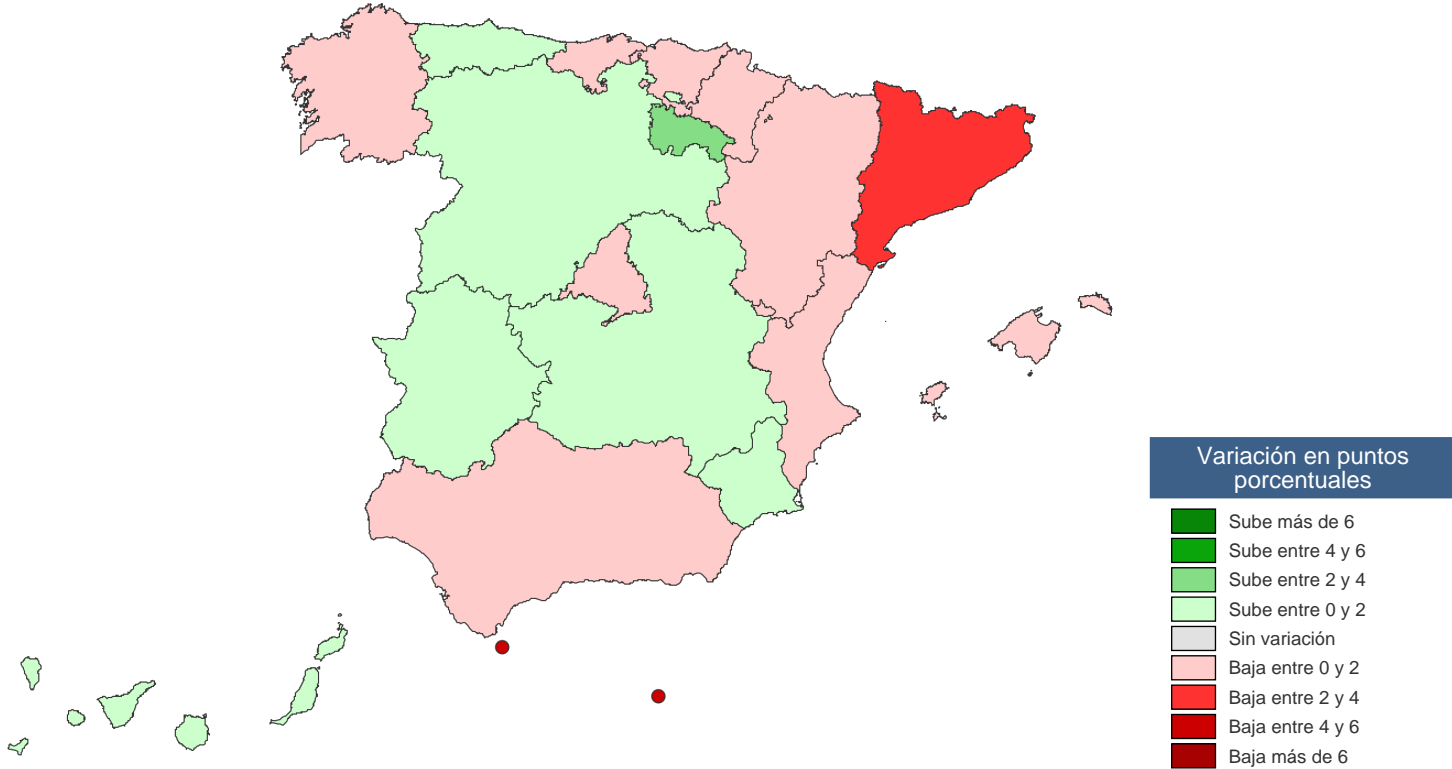
En porcentaje de votos				En escaños								
Progres				Progres			Progres					
Comunidad autónoma	2019-10N	2019-28A	Circunscripción	2019-10N	2019-28A	Comunidad autónoma	2019-10N	2019-28A	Circunscripción	2019-10N	2019-28A	
Asturias, Principado de	33,27	33,13	Albacete	32,59	32,00	Andalucía	25	24	Huelva	3	2	
Canarias	28,88	27,83	Asturias	33,27	33,13	Aragón	6	5	Huesca	2	1	
Castilla - La Mancha	33,10	32,38	Ávila	26,18	25,96	Nº de com. autónomas: 2			Tarragona	2	1	
Castilla y León	31,27	29,79	Burgos	32,26	29,28	Nº de circunscripciones: 3						
Extremadura	38,33	38,07	Cáceres	38,13	37,40	Iguala						
Murcia, Región de	24,78	24,77	Cuenca	37,27	35,68	Comunidad autónoma	2019-10N	2019-28A	Circunscripción	2019-10N	2019-28A	
Rioja, La	34,85	31,69	Guadalajara	31,15	29,80	Asturias, Principado de	3	3	Albacete	2	2	
Nº de com. autónomas: 7			Huesca	33,54	33,00	Canarias	5	5	Alicante / Alacant	4	4	
<i>No iguala en ninguna com. autónoma</i>				León	33,46	32,76	Castilla - La Mancha	9	9	Almería	2	2
				Murcia	24,78	24,77	Castilla y León	12	12	Araba / Álava	1	1
				Ourense	33,20	32,88	Cataluña	12	12	Asturias	3	3
				Palencia	33,25	31,32	Comunitat Valenciana	10	10	Ávila	1	1
				Palmas, Las	29,15	28,32	Extremadura	5	5	Badajoz	3	3
				Rioja, La	34,85	31,69	Galicia	10	10	Bizkaia	2	2
				Salamanca	29,45	28,17	Murcia, Región de	3	3	Burgos	2	2
				Santa Cruz de Tenerife	28,59	27,33	País Vasco	4	4	Cáceres	2	2
				Segovia	29,67	28,20	Rioja, La	2	2	Cádiz	3	3
				Soria	34,57	31,71	Melilla	0	0	Castellón / Castelló	2	2
				Toledo	31,99	31,13	Nº de com. autónomas: 12			Ciudad Real	2	2
				Valladolid	30,30	28,89	Retrocede					
				Zamora	32,82	31,30	Comunidad autónoma	2019-10N	2019-28A	Circunscripción	2019-10N	2019-28A
				Nº de circunscripciones: 21			Balears, Illes	2	3	Albacete	2	2
				Iguala			Cantabria	1	2	Alicante / Alacant	4	4
				Circunscripción	2019-10N	2019-28A	Madrid, Comunidad de	10	11	Almería	2	2
				Ciudad Real	34,27	34,27	Navarra, Comunidad Foral de	1	2	Araba / Álava	1	1
				Nº de circunscripciones: 1			Nº de com. autónomas: 5			Badajoz	3	3
				Retrocede			Iguala					
				Circunscripción	2019-10N	2019-28A	Comunidad autónoma	2019-10N	2019-28A	Circunscripción	2019-10N	2019-28A
				Alicante / Alacant	28,20	28,27	Balears, Illes	2	3	Jaén	3	3
				Almería	29,53	30,15	Cantabria	1	2	León	2	2
				Araba / Álava	21,94	22,40	Madrid, Comunidad de	10	11	Lleida	1	1
				Badajoz	38,45	38,48	Navarra, Comunidad Foral de	1	2	Lugo	2	2
				Balears, Illes	25,44	26,36	Nº de com. autónomas: 5			Málaga	4	4
				Barcelona	21,80	24,66	Ceuta	0	1	Murcia	3	3
				Bizkaia	19,13	19,88	Retrocede					
				Cádiz	30,56	31,48	Comunidad autónoma	2019-10N	2019-28A	Circunscripción	2019-10N	2019-28A
				Cantabria	23,24	25,21	Balears, Illes	2	3	Balears, Illes	2	3
				Castellón / Castelló	28,55	29,48	Cantabria	1	2	Barcelona	8	9
				Córdoba	33,03	34,41	Madrid, Comunidad de	10	11	Cantabria	1	2
				Coruña, A	30,02	31,40	Navarra, Comunidad Foral de	1	2	Madrid	10	11
				Gipuzkoa	18,11	18,86	Nº de com. autónomas: 6			Navarra	1	2
				Girona	14,82	17,11	Retrocede					
				Granada	33,18	33,88	Comunidad autónoma	2019-10N	2019-28A	Circunscripción	2019-10N	2019-28A
				Huelva	36,56	36,95	Ceuta	0	1	Balears, Illes	2	3
				Jaén	38,82	39,53	Retrocede					
				Lleida	14,46	16,68	Comunidad autónoma	2019-10N	2019-28A	Circunscripción	2019-10N	2019-28A
				Lugo	31,94	33,22	Balears, Illes	2	3	Barcelona	8	9
				Madrid	26,87	27,27	Cantabria	1	2	Cantabria	1	2
				Málaga	29,98	30,84	Madrid	10	11	Madrid	10	11
				Navarra	25,00	25,76	Navarra	1	2	Navarra	1	2
				Pontevedra	31,81	32,24	Nº de com. autónomas: 6			Ceuta	0	1
				Sevilla	36,11	37,11	Retrocede					
				Tarragona	19,11	21,44	Comunidad autónoma	2019-10N	2019-28A	Circunscripción	2019-10N	2019-28A
				Teruel	25,54	32,82	Balears, Illes	2	3	Balears, Illes	2	3
				Valencia / València	27,04	27,10	Barcelona	8	9	Barcelona	8	9
				Zaragoza	30,85	31,30	Cantabria	1	2	Cantabria	1	2
				Nº de circunscripciones: 30			Madrid	10	11	Madrid	10	11
				Ceuta	31,31	36,32	Navarra	1	2	Navarra	1	2
				Melilla	16,45	20,70	Nº de com. autónomas: 6			Ceuta	0	1
				Nº de circunscripciones: 43			Retrocede					
				Iguala			Comunidad autónoma	2019-10N	2019-28A	Circunscripción	2019-10N	2019-28A
				Circunscripción	2019-10N	2019-28A	Ceuta	0	1	Ceuta	0	1
				Melilla	0	0	Retrocede					
				Nº de circunscripciones: 43			Comunidad autónoma	2019-10N	2019-28A	Circunscripción	2019-10N	2019-28A
				Retrocede			Comunidad autónoma	2019-10N	2019-28A	Circunscripción	2019-10N	2019-28A
				Circunscripción	2019-10N	2019-28A	Balears, Illes	2	3	Balears, Illes	2	3
				Balears, Illes	2	3	Barcelona	8	9	Barcelona	8	9
				Barcelona	8	9	Cantabria	1	2	Cantabria	1	2
				Cantabria	1	2	Madrid	10	11	Madrid	10	11
				Madrid	10	11	Navarra	1	2	Navarra	1	2
				Navarra	1	2	Nº de com. autónomas: 6			Retrocede		
				Ceuta	0	1	Retrocede					
				Nº de circunscripciones: 6			Comunidad autónoma	2019-10N	2019-28A	Circunscripción	2019-10N	2019-28A
				Iguala			Comunidad autónoma	2019-10N	2019-28A	Circunscripción	2019-10N	2019-28A
				Circunscripción	2019-10N	2019-28A	Ceuta	0	1	Ceuta	0	1
				Melilla	0	0	Retrocede					
				Nº de circunscripciones: 43			Comunidad autónoma	2019-10N	2019-28A	Circunscripción	2019-10N	2019-28A
				Retrocede			Comunidad autónoma	2019-10N	2019-28A	Circunscripción	2019-10N	2019-28A
				Circunscripción	2019-10N	2019-28A	Ceuta	0	1	Ceuta	0	1
				Melilla	0	0	Retrocede					
				Nº de circunscripciones: 43			Comunidad autónoma	2019-10N	2019-28A	Circunscripción	2019-10N	2019-28A
				Retrocede			Comunidad autónoma	2019-10N	2019-28A	Circunscripción	2019-10N	2019-28A
				Circunscripción	2019-10N	2019-28A	Balears, Illes	2	3	Balears, Illes	2	3
				Balears, Illes	2	3	Barcelona	8	9	Barcelona	8	9
				Barcelona	8	9	Cantabria	1	2	Cantabria	1	2
				Cantabria	1	2	Madrid	10	11	Madrid	10	11
				Madrid	10	11	Navarra	1	2	Navarra	1	2
				Navarra	1	2	Nº de com. autónomas: 6			Retrocede		
				Ceuta	0	1	Retrocede					
				Nº de circunscripciones: 6			Comunidad autónoma	2019-10N	2019-28A	Circunscripción	2019-10N	2019-28A
				Iguala			Comunidad autónoma	2019-10N	2019-28A	Circunscripción	2019-10N	2019-28A
				Circunscripción	2019-10N	2019-28A	Ceuta	0	1	Ceuta	0	1
				Melilla	0	0	Retrocede					
				Nº de circunscripciones: 43			Comunidad autónoma	2019-10N	2019-28A	Circunscripción	2019-10N	2019-28A

PSOE	PP	VOX	PODEMOS-IU	ERC-SOBIRANISTES	Cs	JxCAT-JUNTS	ECP-GUANYEM EL CANVI	EAJ-PNV	EH Bildu	MÁS PAÍS-EQUO	CUP-PR	PODEMOS-EU	CCa-PNC-NC	NA+	MÉS COMPROMÍS	BNG	PRC	¡TERUEL EXISTE!
120	89	52	26	13	10	8	7	6	5	2	2	2	2	2	1	1	1	1

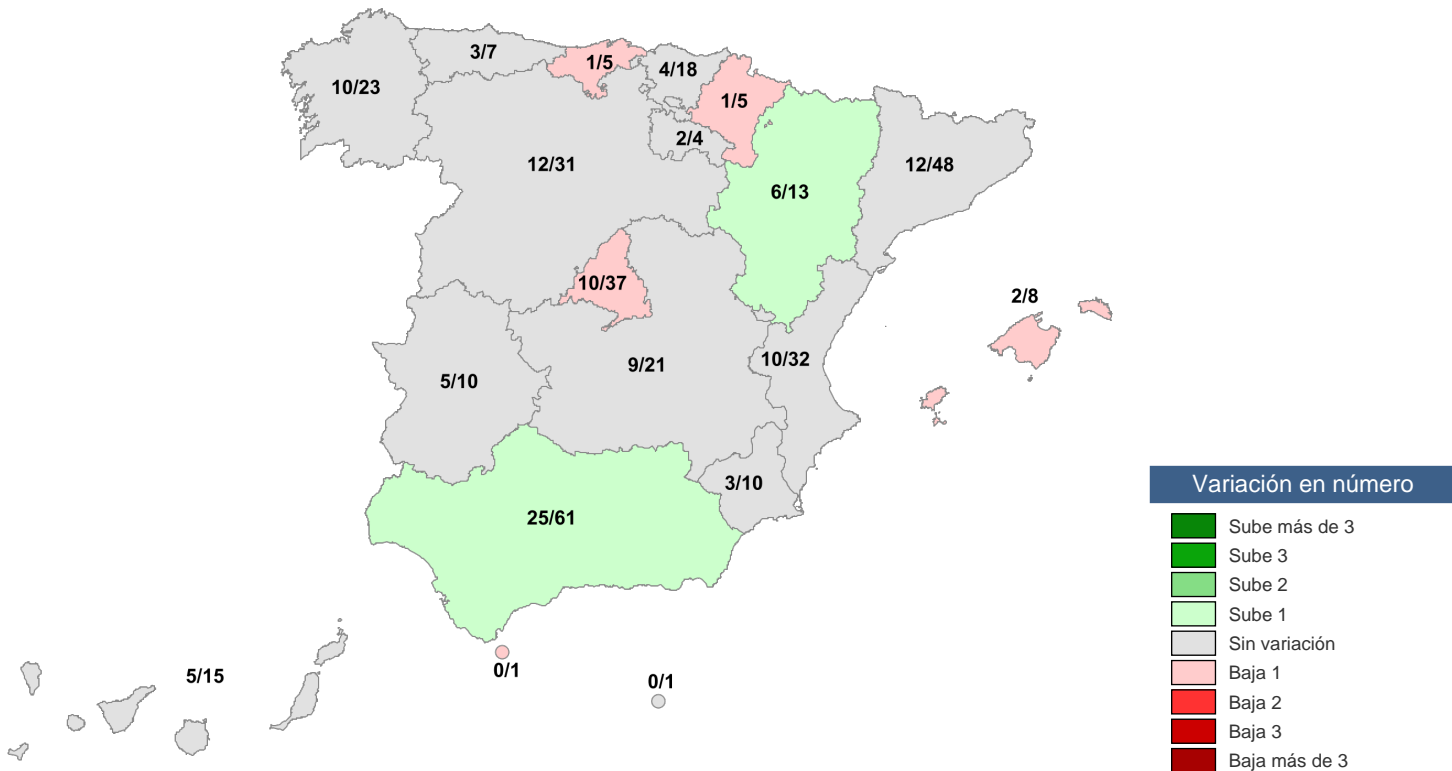
17. Ficha PSOE (candidatura con representación parlamentaria) (continuación)

Evolución PSOE respecto a 2019-28A: comunidades autónomas

En porcentaje de votos



En escaños

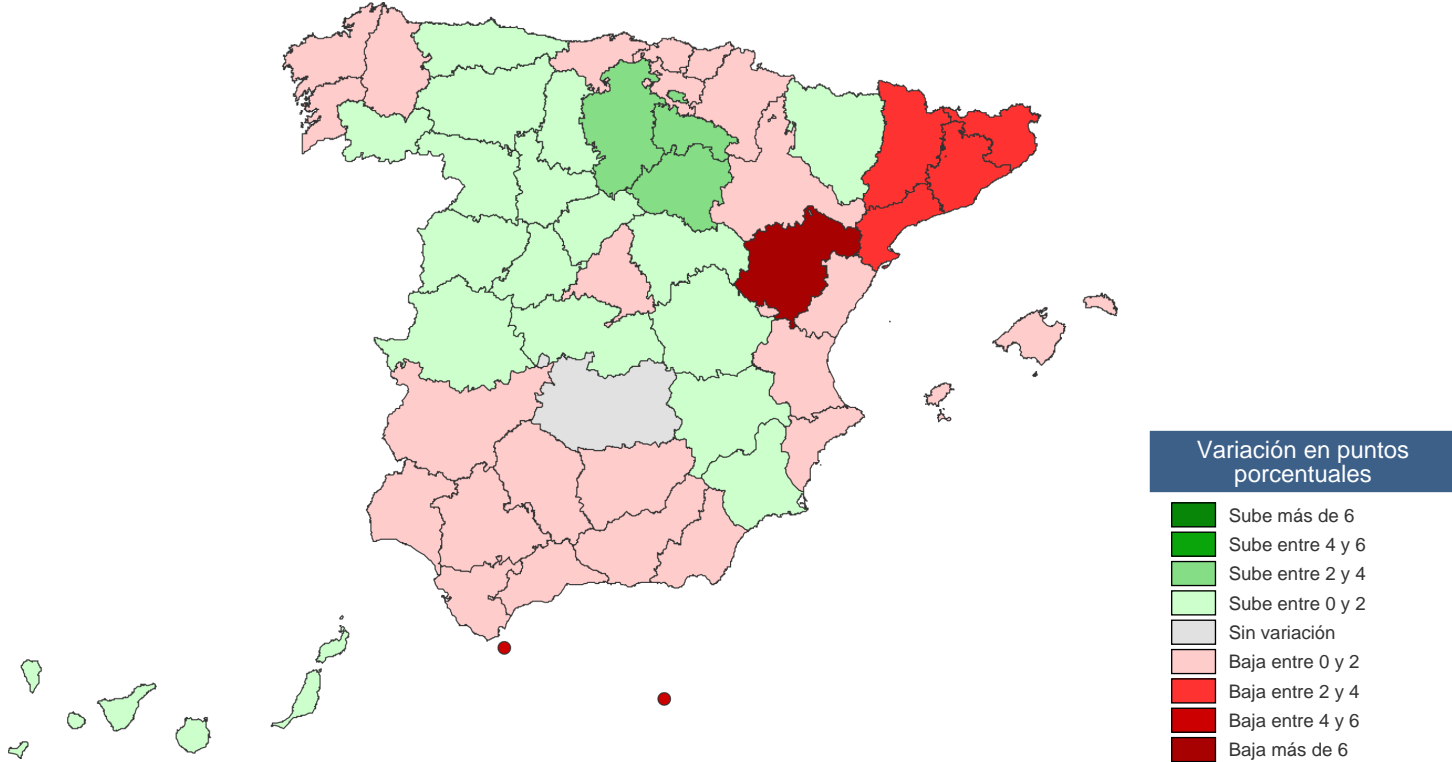


PSOE	PP	VOX	PODEMOS-IU	ERC-SOBIRANISTES	Cs	JxCAT-JUNTS	ECP-GUANYEM EL CANVI	EAJ-PNV	EH Bildu	MÁS PAÍS-EQUO	CUP-PR	PODEMOS-EU	CCa-PNC-NC	NA+	MÉS COMPROMÍS	BNG	PRC	¡TERUEL EXISTE!
120	89	52	26	13	10	8	7	6	5	2	2	2	2	2	1	1	1	1

17. Ficha PSOE (candidatura con representación parlamentaria) (continuación)

Evolución PSOE respecto a 2019-28A: circunscripciones

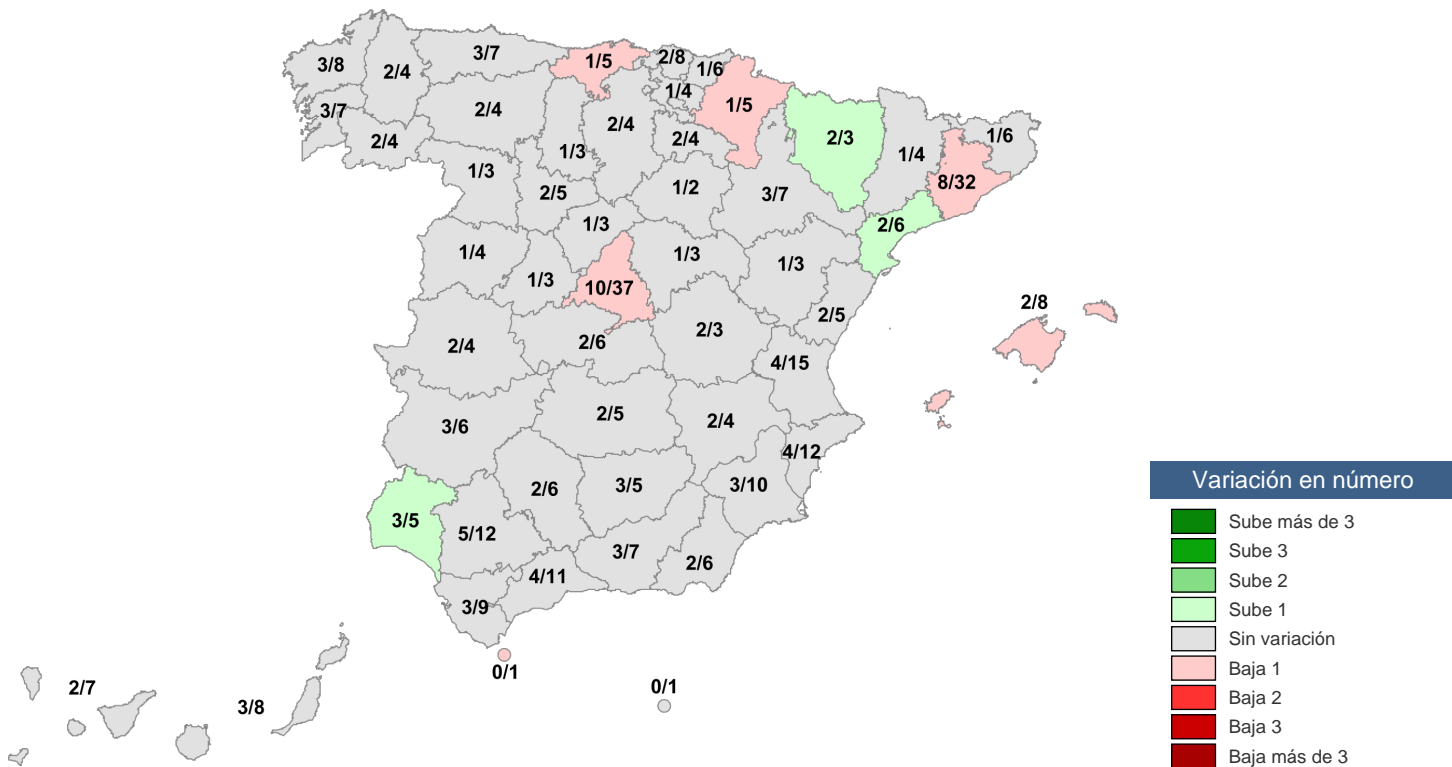
En porcentaje de votos



Variación en puntos porcentuales

- Sube más de 6
- Sube entre 4 y 6
- Sube entre 2 y 4
- Sube entre 0 y 2
- Sin variación
- Baja entre 0 y 2
- Baja entre 2 y 4
- Baja entre 4 y 6
- Baja más de 6

En escaños



Variación en número

- Sube más de 3
- Sube 3
- Sube 2
- Sube 1
- Sin variación
- Baja 1
- Baja 2
- Baja 3
- Baja más de 3

PSOE	PP	VOX	PODEMOS-IU	ERC-SOBIRANISTES	Cs	JxCAT-JUNTS	ECP-GUANYEM EL CANVI	EAJ-PNV	EH Bildu	MÁS PAÍS-EQUO	CUP-PR	PODEMOS-EU	CCa-PNC-NC	NA+	MÉS COMPROMÍS	BNG	PRC	¡TERUEL EXISTE!
120	89	52	26	13	10	8	7	6	5	2	2	2	2	2	1	1	1	1

18. Ficha PP (candidatura con representación parlamentaria)



	2019-10N	2019-28A	2016
Votos	5.047.040	4.373.653	7.941.236
%Votos	20,81	16,69	33,01
Esgaños	89	66	137

Gana

En votos	2019-10N	2019-28A	2016
Nº com. autónomas	4	1	17
Nº circunscripciones	10	5	42
Nº capitales de provincia	10	3	45
Nº municipios	2.791	2.442	5.388

En escaños	2019-10N	2019-28A	2016
Nº com. autónomas	3	1	16
Nº circunscripciones	4	2	36

Evolución respecto a 2019-28A

En % de votos	Progres	Igual	Retrocede	Total
Nº com. autónomas	18	0	0	18
Nº circunscripciones	50	0	1	51
Nº capitales de provincia	50	0	1	51
Nº municipios	6.376	92	1.391	7.859

En escaños	Progres	Igual	Retrocede	Total
Nº com. autónomas	16	2	0	18
Nº circunscripciones	21	30	0	51

Resultados electorales

Comunidad autónoma	Esgaños			Gana en 2019-10N (1)	
	2019 10N	2019 28A	2016	En escaños	En votos
Andalucía	15	11	23		
Aragón	4	3	6		
Asturias, Principado de	2	1	3		
Balears, Illes	2	1	3	=	
Canarias	4	3	6		
Cantabria	2	1	2	+	+
Castilla - La Mancha	7	6	12		
Castilla y León	13	10	18	+	+
Cataluña	2	1	6		
Comunitat Valenciana	8	7	13		
Extremadura	3	2	5		
Galicia	10	9	12	=	+
Madrid, Comunidad de	10	7	15	=	
Murcia, Región de	3	2	5	=	
Navarra, Comunidad Foral de	-	-	2	N/A	N/A
País Vasco	1	0	2		
Rioja, La	2	1	2	=	
Ceuta	0	0	1		
Melilla	1	1	1	+	+
Total nacional	89	66	137		

Resultados electorales

Circunscripción	Esgaños			Gana en 2019-10N (1)	
	2019 10N	2019 28A	2016	En escaños	En votos
Albacete	1	1	2		
Alicante / Alacant	3	3	5		
Almería	2	2	3	=	
Araba / Álava	0	0	1		
Asturias	2	1	3		
Ávila	1	1	2	=	+
Badajoz	2	1	3		
Balears, Illes	2	1	3	=	
Barcelona	2	1	4		
Bizkaia	1	0	1		
Burgos	2	1	2	=	
Cáceres	1	1	2		
Cádiz	2	1	3		
Cantabria	2	1	2	+	+
Castellón / Castelló	1	1	2		
Ciudad Real	2	1	3	=	
Córdoba	2	1	2	=	
Coruña, A	3	3	4	=	+
Cuenca	1	1	2		
Gipuzkoa	0	0	0		
Girona	0	0	0		
Granada	2	1	3		
Guadalajara	1	1	2	=	
Huelva	1	1	2		
Huesca	1	1	1		
Jaén	1	1	2		
León	1	1	2		
Lleida	0	0	1		
Lugo	2	2	2	=	+
Madrid	10	7	15	=	
Málaga	3	2	4		
Murcia	3	2	5	=	
Navarra	-	-	2	N/A	N/A
Ourense	2	2	3	=	+
Palencia	2	1	2	+	+
Palmas, Las	2	2	3		
Pontevedra	3	2	3	=	
Rioja, La	2	1	2	=	
Salamanca	2	2	3	+	+
Santa Cruz de Tenerife	2	1	3	=	
Segovia	1	1	2	=	+
Sevilla	2	2	4		
Soria	1	1	1	=	
Tarragona	0	0	1		
Teruel	1	1	2	=	
Toledo	2	2	3	=	
Valencia / València	4	3	6	=	
Valladolid	2	1	2	=	
Zamora	1	1	2	=	+
Zaragoza	2	1	3		
Ceuta	0	0	1		
Melilla	1	1	1	+	+
Total nacional	89	66	137		

Esta candidatura no se presenta en: Navarra.

(1) Las celdas con signo '+' indican que la candidatura gana en el ámbito geográfico asociado y las celdas con signo '=' indican que la candidatura empató en el ámbito geográfico asociado.

PSOE	PP	VOX	PODEMOS-IU	ERC-SOBIRANISTES	Cs	JxCAT-JUNTS	ECP-GUANYEM EL CANVI	EAJ-PNV	EH Bildu	MÁS PAÍS-EQUO	CUP-PR	PODEMOS-EU	CCa-PNC-NC	NA+	MÉS COMPROMÍS	BNG	PRC	¡TERUEL EXISTE!
120	89	52	26	13	10	8	7	6	5	2	2	2	2	2	1	1	1	1

18. Ficha PP (candidatura con representación parlamentaria) (continuación)

Evolución PP respecto a 2019-28A

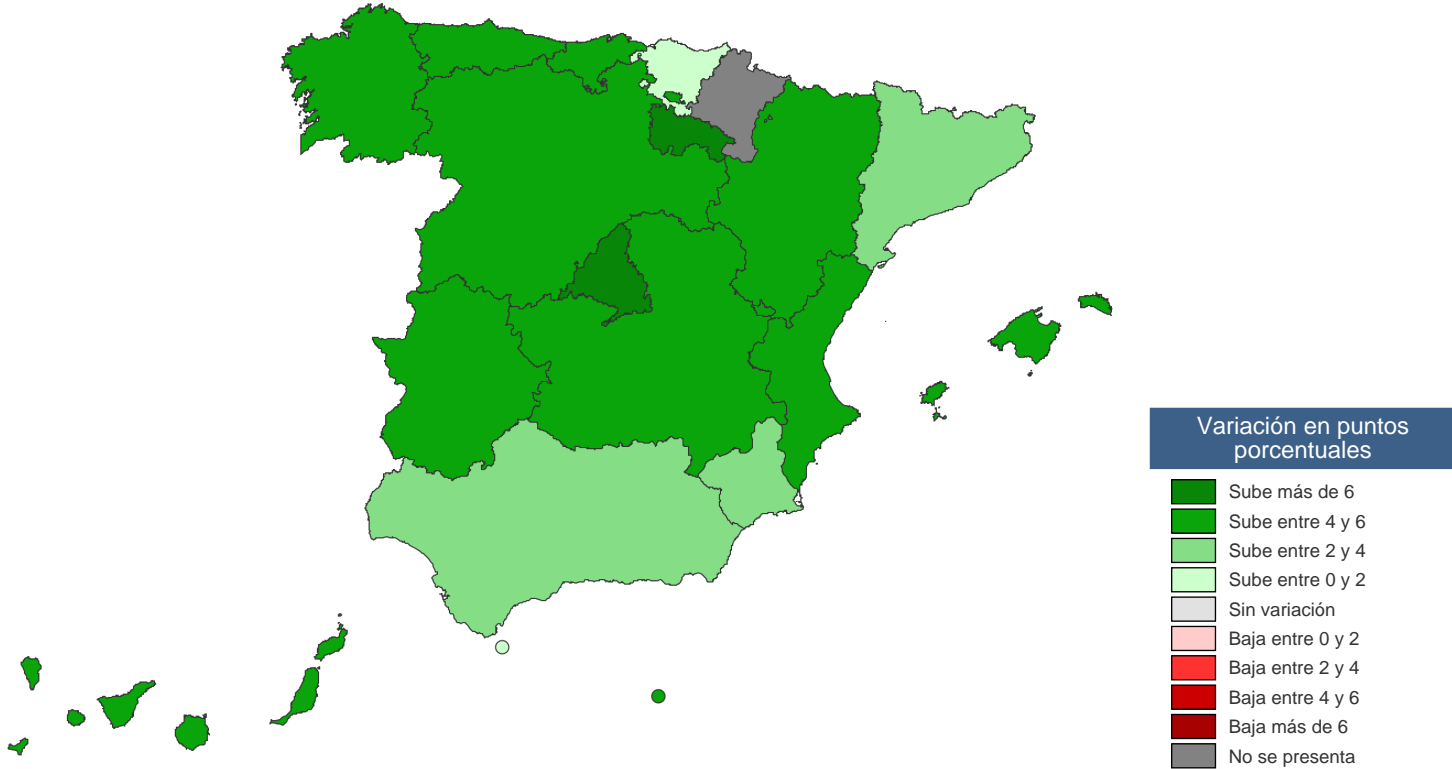
En porcentaje de votos					En escaños						
Progresá			Progresá			Progresá			Progresá		
Comunidad autónoma	2019-10N	2019-28A	Circunscripción	2019-10N	2019-28A	Comunidad autónoma	2019-10N	2019-28A	Circunscripción	2019-10N	2019-28A
Andalucía	20,54	17,18	Albacete	27,45	22,11	Andalucía	15	11	Asturias	2	1
Aragón	23,86	18,90	Alicante / Alacant	24,34	19,52	Aragón	4	3	Badajoz	2	1
Asturias, Principado de	23,22	17,90	Almería	25,82	22,54	Asturias, Principado de	2	1	Balears, Illes	2	1
Balears, Illes	22,84	16,85	Araba / Álava	14,93	13,75	Balears, Illes	2	1	Barcelona	2	1
Canarias	20,77	15,53	Asturias	23,22	17,90	Canarias	4	3	Bizkaia	1	0
Cantabria	25,86	21,69	Ávila	34,79	31,35	Cantabria	2	1	Burgos	2	1
Castilla - La Mancha	26,87	22,66	Badajoz	25,05	20,39	Castilla - La Mancha	7	6	Cádiz	2	1
Castilla y León	31,61	26,01	Balears, Illes	22,84	16,85	Castilla y León	13	10	Cantabria	2	1
Cataluña	7,42	4,84	Barcelona	7,71	5,00	Cataluña	2	1	Ciudad Real	2	1
Comunitat Valenciana	23,04	18,56	Bizkaia	8,82	7,26	Comunitat Valenciana	8	7	Córdoba	2	1
Extremadura	26,00	21,38	Burgos	30,77	24,56	Extremadura	3	2	Granada	2	1
Galicia	31,93	27,42	Cáceres	27,56	22,99	Galicia	10	9	Madrid	10	7
Madrid, Comunidad de	24,91	18,64	Cádiz	18,03	14,89	Madrid, Comunidad de	10	7	Málaga	3	2
Murcia, Región de	26,51	23,43	Cantabria	25,86	21,69	Murcia, Región de	3	2	Murcia	3	2
País Vasco	8,85	7,45	Castellón / Castelló	23,83	20,34	País Vasco	1	0	Palencia	2	1
Rioja, La	34,23	26,51	Ciudad Real	27,86	23,67	Rioja, La	2	1	Pontevedra	3	2
Ceuta	22,28	21,44	Córdoba	22,50	18,83	Nº de com. autónomas: 16			Rioja, La	2	1
Melilla	29,54	23,96	Coruña, A	30,50	25,51				Santa Cruz de Tenerife	2	1
Nº de com. autónomas: 18			Cuenca	30,90	26,77				Valencia / València	4	3
<i>No iguala en ninguna com. autónoma</i>			Gipuzkoa	6,17	5,05				Valladolid	2	1
<i>No retrocede en ninguna com. autónoma</i>			Girona	4,91	3,24				Zaragoza	2	1
			Granada	21,79	18,44				Nº de circunscripciones: 21		
			Guadalajara	23,04	20,05						
			Huelva	19,73	16,97						
			Huesca	26,24	20,07						
			Jaén	22,47	19,61						
			León	28,43	23,50						
			Lleida	7,09	4,94						
			Lugo	38,04	33,60						
			Madrid	24,91	18,64						
			Málaga	21,56	17,70						
			Murcia	26,51	23,43						
			Ourense	39,41	34,81						
			Palencia	35,70	29,55						
			Palmas, Las	21,36	16,20						
			Pontevedra	29,06	25,04						
			Rioja, La	34,23	26,51						
			Salamanca	34,70	28,56						
			Santa Cruz de Tenerife	20,15	14,81						
			Segovia	32,99	26,87						
			Sevilla	17,86	14,51						
			Soria	32,85	26,67						
			Tarragona	7,76	5,11						
			Toledo	25,97	21,95						
			Valencia / València	22,08	17,57						
			Valladolid	29,49	23,30						
			Zamora	33,57	29,60						
			Zaragoza	23,36	17,95						
			Ceuta	22,28	21,44						
			Melilla	29,54	23,96						
			Nº de circunscripciones: 50								
			<i>No iguala en ninguna circunscripción</i>								
			Retrocede								
			Circunscripción	2019-10N	2019-28A						
			Teruel	23,63	23,78						
			Nº de circunscripciones: 1								
			<i>No retrocede en ninguna com. autónoma</i>								
			Iguala								
			Comunidad autónoma	2019-10N	2019-28A						
			Ceuta	0	0						
			Melilla	1	1						
			Nº de com. autónomas: 2								
			<i>No retrocede en ninguna com. autónoma</i>								
			Iguala								
			Circunscripción	2019-10N	2019-28A						
			Albacete	1	1						
			Alicante / Alacant	3	3						
			Almería	2	2						
			Araba / Álava	0	0						
			Ávila	1	1						
			Cáceres	1	1						
			Castellón / Castelló	1	1						
			Coruña, A	3	3						
			Cuenca	1	1						
			Gipuzkoa	0	0						
			Girona	0	0						
			Guadalajara	1	1						
			Huelva	1	1						
			Huesca	1	1						
			Jaén	1	1						
			León	1	1						
			Lleida	0	0						
			Lugo	2	2						
			Ourense	2	2						
			Palmas, Las	2	2						
			Salamanca	2	2						
			Segovia	1	1						
			Sevilla	2	2						
			Soria	1	1						
			Tarragona	0	0						
			Teruel	1	1						
			Toledo	2	2						
			Zamora	1	1						
			Ceuta	0	0						
			Melilla	1	1						
			Nº de circunscripciones: 30								
			<i>No retrocede en ninguna circunscripción</i>								

PSOE	PP	VOX	PODEMOS-IU	ERC-SOBIRANISTES	Cs	JxCAT-JUNTS	ECP-GUANYEM EL CANVI	EAJ-PNV	EH Bildu	MÁS PAÍS-EQUO	CUP-PR	PODEMOS-EU	CCa-PNC-NC	NA+	MÉS COMPROMÍS	BNG	PRC	¡TERUEL EXISTE!
120	89	52	26	13	10	8	7	6	5	2	2	2	2	2	1	1	1	1

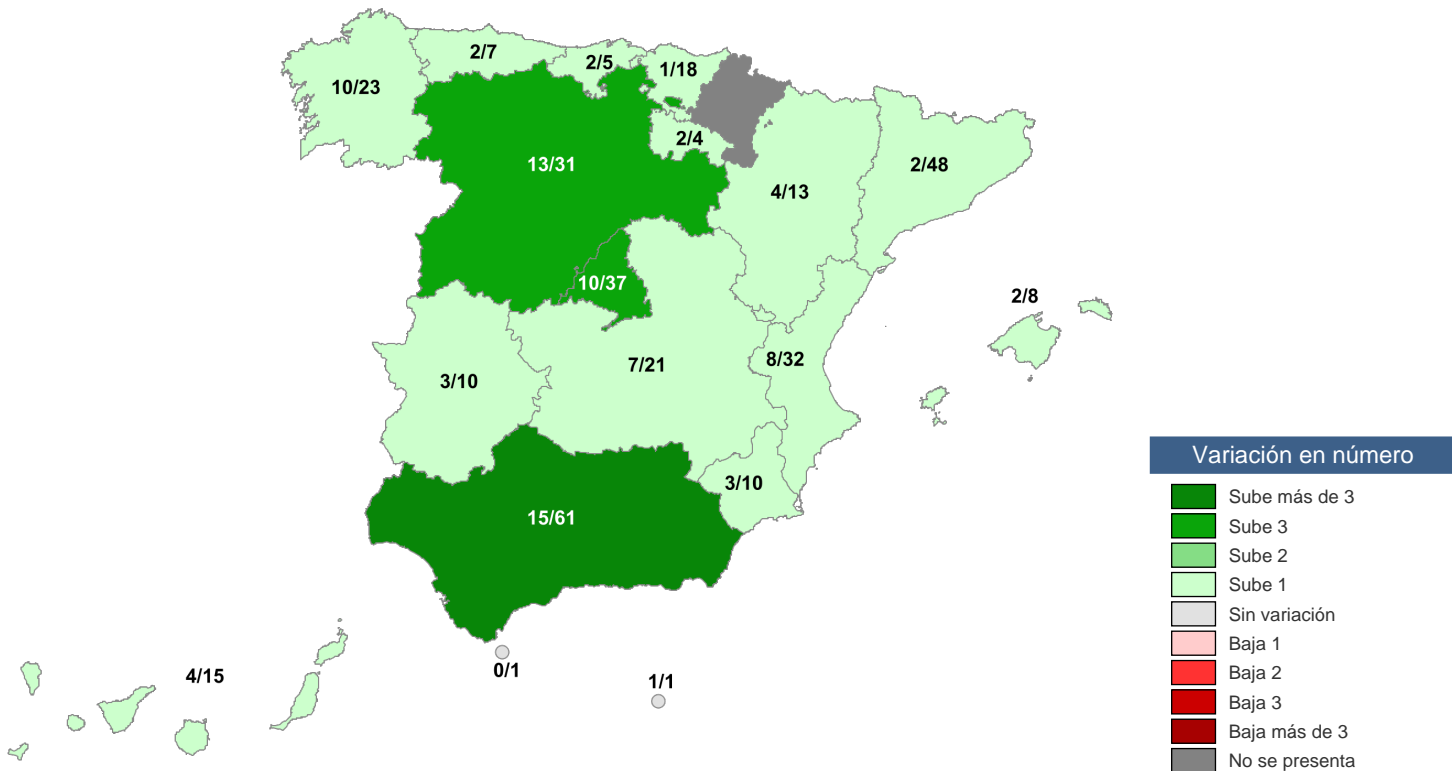
18. Ficha PP (candidatura con representación parlamentaria) (continuación)

Evolución PP respecto a 2019-28A: comunidades autónomas

En porcentaje de votos



En escaños

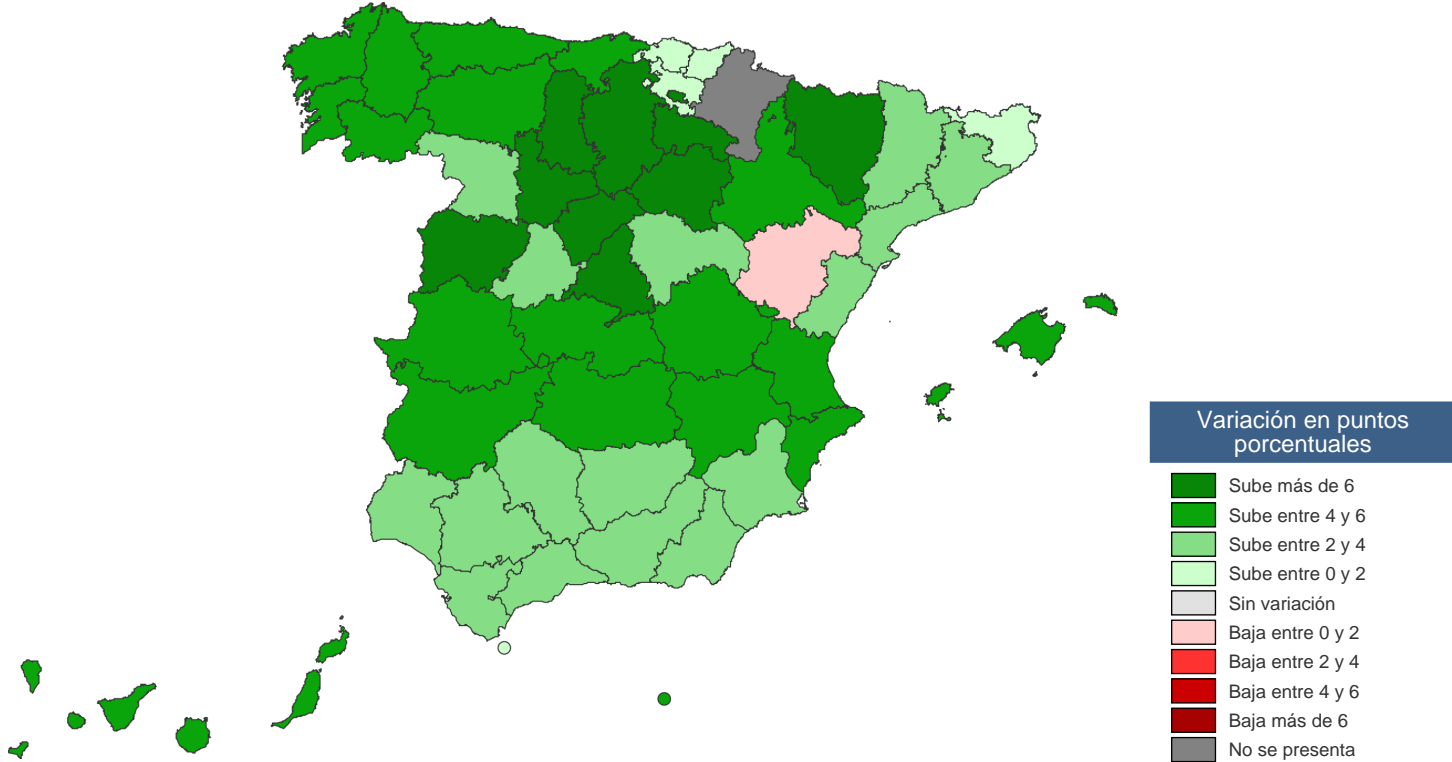


PSOE	PP	VOX	PODEMOS-IU	ERC-SOBIRANISTES	Cs	JxCAT-JUNTS	ECP-GUANYEM EL CANVI	EAJ-PNV	EH Bildu	MÁS PAÍS-EQUO	CUP-PR	PODEMOS-EU	CCa-PNC-NC	NA+	MÉS COMPROMIS	BNG	PRC	¡TERUEL EXISTE!
120	89	52	26	13	10	8	7	6	5	2	2	2	2	2	1	1	1	1

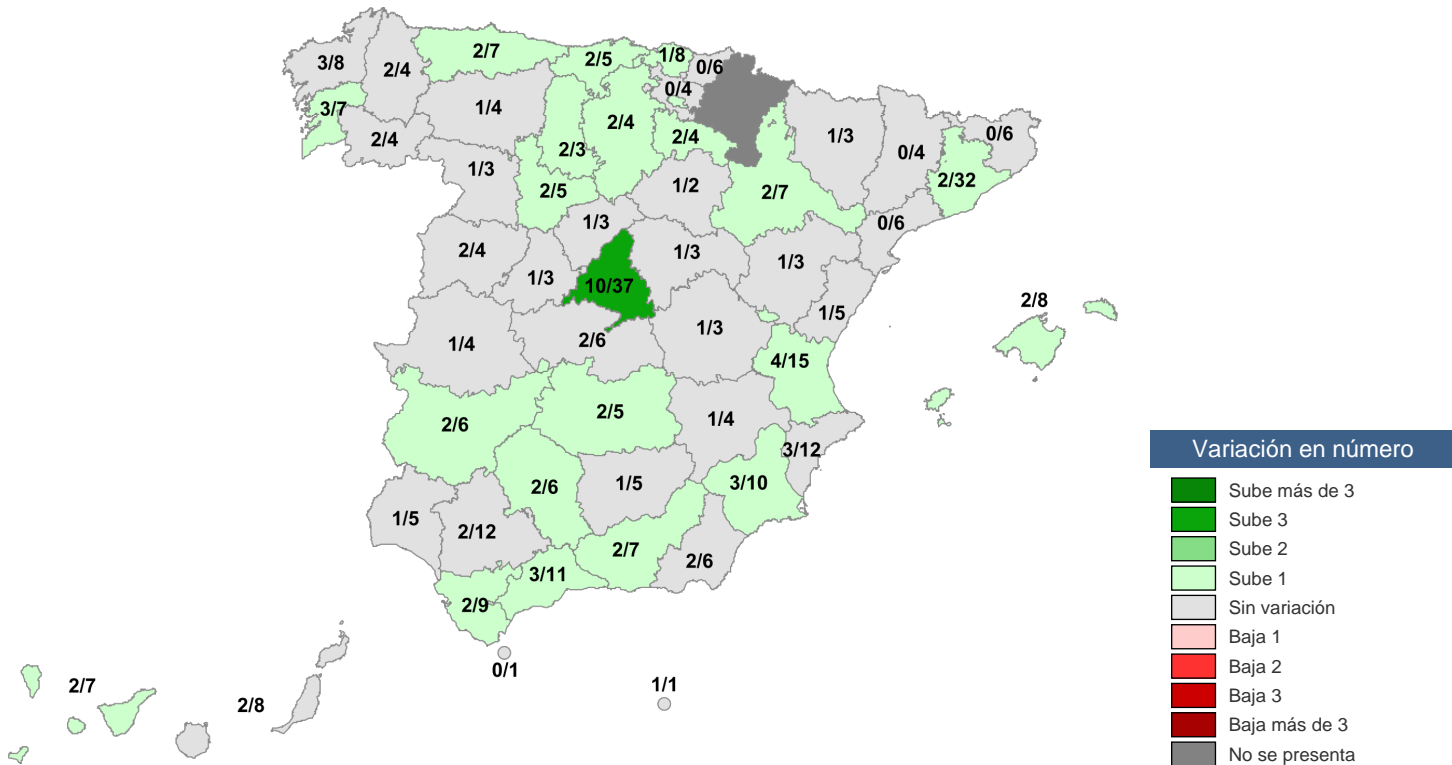
18. Ficha PP (candidatura con representación parlamentaria) (continuación)

Evolución PP respecto a 2019-28A: circunscripciones

En porcentaje de votos



En escaños



PSOE	PP	VOX	PODEMOS-IU	ERC-SOBIRANISTES	Cs	JxCAT-JUNTS	ECP-GUANYEM EL CANVI	EAJ-PNV	EH Bildu	MÁS PAÍS-EQUO	CUP-PR	PODEMOS-EU	CCa-PNC-NC	NA+	MÉS COMPROMÍS	BNG	PRC	¡TERUEL EXISTE!
120	89	52	26	13	10	8	7	6	5	2	2	2	2	2	1	1	1	1

19. Ficha VOX (candidatura con representación parlamentaria)

VOX

	2019-10N	2019-28A	2016
Votos	3.656.979	2.688.092	47.182
%Votos	15,08	10,26	0,20
Escaños	52	24	0

Gana

En votos	2019-10N	2019-28A	2016
Nº com. autónomas	2	0	0
Nº circunscripciones	2	0	0
Nº capitales de provincia	1	0	0
Nº municipios	277	72	0

En escaños	2019-10N	2019-28A	2016
Nº com. autónomas	1	0	0
Nº circunscripciones	1	0	0

Evolución respecto a 2019-28A

En % de votos	Progres	Igual	Retrocede	Total
Nº com. autónomas	19	0	0	19
Nº circunscripciones	52	0	0	52
Nº capitales de provincia	50	0	2	52
Nº municipios	7.114	204	813	8.131

En escaños	Progres	Igual	Retrocede	Total
Nº com. autónomas	12	7	0	19
Nº circunscripciones	26	26	0	52

Resultados electorales

Comunidad autónoma	Escaños			Gana en 2019-10N (1)	
	2019 10N	2019 28A	2016	En escaños	En votos
Andalucía	12	6	0		
Aragón	1	1	0		
Asturias, Principado de	1	1	0		
Balears, Illes	2	1	0	=	
Canarias	2	0	0		
Cantabria	1	0	0		
Castilla - La Mancha	5	2	0		
Castilla y León	6	1	0		
Cataluña	2	1	0		
Comunitat Valenciana	7	3	0		
Extremadura	2	1	0		
Galicia	0	0	0		
Madrid, Comunidad de	7	5	0		
Murcia, Región de	3	2	0	=	+
Navarra, Comunidad Foral de	0	0	0		
País Vasco	0	0	0		
Rioja, La	0	0	0		
Ceuta	1	0	0	+	+
Melilla	0	0	0		
Total nacional	52	24	0		

Resultados electorales

Circunscripción	Escaños			Gana en 2019-10N (1)	
	2019 10N	2019 28A	2016	En escaños	En votos
Albacete	1	0	0		
Alicante / Alacant	3	1	0		
Almería	2	1	0	=	
Araba / Álava	0	0	0		
Asturias	1	1	0		
Ávila	1	0	0	=	
Badajoz	1	1	0		
Balears, Illes	2	1	0	=	
Barcelona	2	1	0		
Bizkaia	0	0	0		
Burgos	0	0	0		
Cáceres	1	0	0		
Cádiz	2	1	0		
Cantabria	1	0	0		
Castellón / Castelló	1	0	0		
Ciudad Real	1	1	0		
Córdoba	1	1	0		
Coruña, A	0	0	0		
Cuenca	0	0	0		
Gipuzkoa	0	0	0		
Girona	0	0	0		
Granada	1	1	0		
Guadalajara	1	0	0	=	
Huelva	1	0	0		
Huesca	0	0	0		
Jaén	1	0	0		
León	1	0	0		
Lleida	0	0	0		
Lugo	0	0	0		
Madrid	7	5	0		
Málaga	2	1	0		
Murcia	3	2	0	=	+
Navarra	0	0	0		
Ourense	0	0	0		
Palencia	0	0	0		
Palmas, Las	1	0	0		
Pontevedra	0	0	0		
Rioja, La	0	0	0		
Salamanca	1	0	0		
Santa Cruz de Tenerife	1	0	0		
Segovia	1	0	0	=	
Sevilla	2	1	0		
Soria	0	0	0		
Tarragona	0	0	0		
Teruel	0	0	0		
Toledo	2	1	0	=	
Valencia / València	3	2	0		
Valladolid	1	1	0		
Zamora	1	0	0	=	
Zaragoza	1	1	0		
Ceuta	1	0	0	+	+
Melilla	0	0	0		
Total nacional	52	24	0		

(1) Las celdas con signo '+' indican que la candidatura gana en el ámbito geográfico asociado y las celdas con signo '=' indican que la candidatura empató en el ámbito geográfico asociado.

PSOE	PP	VOX	PODEMOS-IU	ERC-SOBIRANISTES	Cs	JxCAT-JUNTS	ECP-GUANYEM EL CANVI	EAJ-PNV	EH Bildu	MÁS PAÍS-EQUO	CUP-PR	PODEMOS-EU	CCa-PNC-NC	NA+	MÉS COMPROMÍS	BNG	PRC	¡TERUEL EXISTE!
120	89	52	26	13	10	8	7	6	5	2	2	2	2	2	1	1	1	1

19. Ficha VOX (candidatura con representación parlamentaria) (continuación)

Evolución VOX respecto a 2019-28A

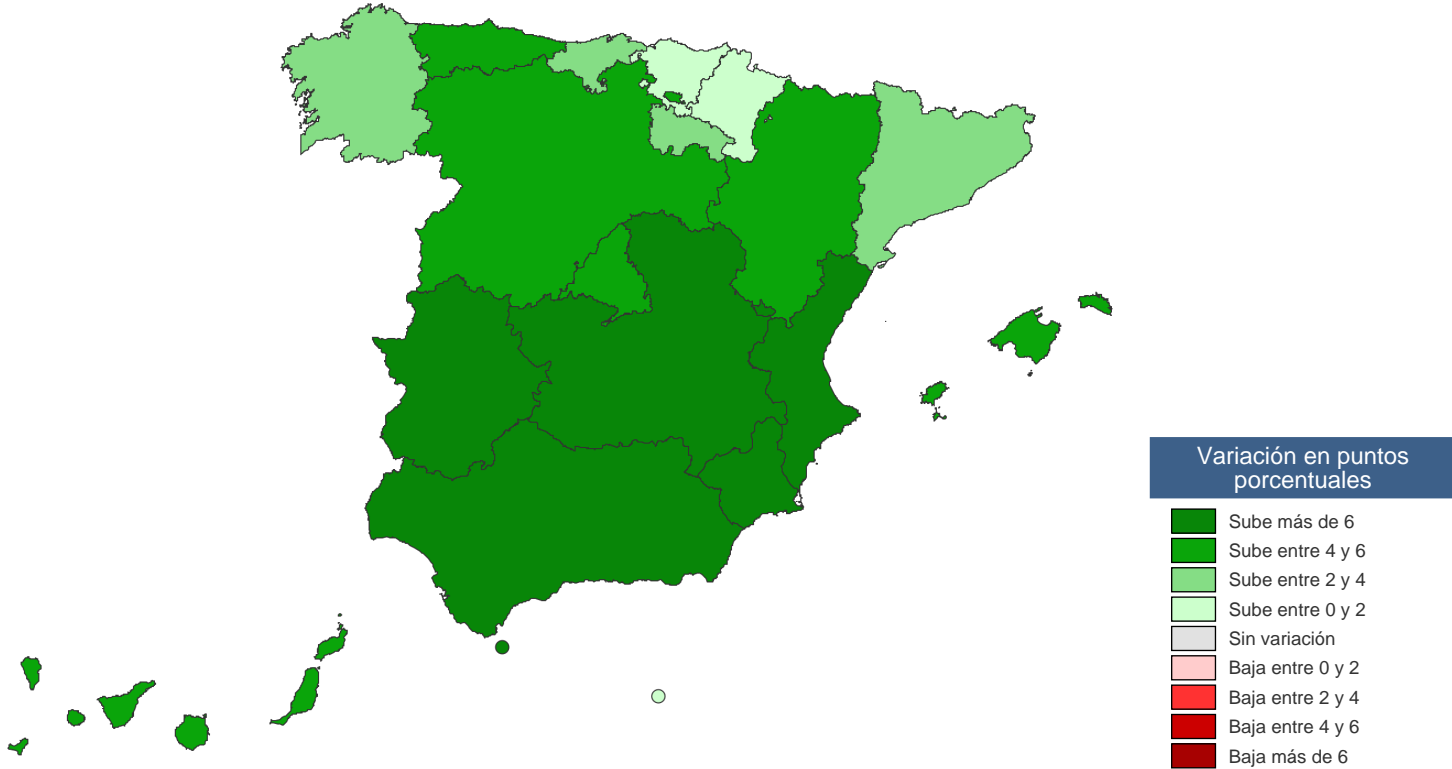
En porcentaje de votos			En escaños								
Progresas			Progresas			Progresas			Progresas		
Comunidad autónoma	2019-10N	2019-28A	Circunscripción	2019-10N	2019-28A	Comunidad autónoma	2019-10N	2019-28A	Circunscripción	2019-10N	2019-28A
Andalucía	20,36	13,37	Albacete	20,67	14,48	Andalucía	12	6	Albacete	1	0
Aragón	16,97	12,19	Alicante / Alacant	19,65	12,56	Balears, Illes	2	1	Alicante / Alacant	3	1
Asturias, Principado de	15,86	11,49	Almería	26,69	19,09	Canarias	2	0	Almería	2	1
Balears, Illes	17,07	11,30	Araba / Álava	3,76	3,16	Cantabria	1	0	Ávila	1	0
Canarias	12,45	6,56	Asturias	15,86	11,49	Castilla - La Mancha	5	2	Balears, Illes	2	1
Cantabria	14,93	11,18	Ávila	18,52	14,33	Castilla y León	6	1	Barcelona	2	1
Castilla - La Mancha	21,90	15,28	Badajoz	17,29	10,99	Cataluña	2	1	Cáceres	1	0
Castilla y León	16,61	12,28	Balears, Illes	17,07	11,30	Comunitat Valenciana	7	3	Cádiz	2	1
Cataluña	6,29	3,59	Barcelona	6,31	3,59	Extremadura	2	1	Cantabria	1	0
Comunitat Valenciana	18,46	12,01	Bizkaia	2,42	2,31	Madrid, Comunidad de	7	5	Castellón / Castelló	1	0
Extremadura	16,82	10,77	Burgos	14,87	11,11	Murcia, Región de	3	2	Castellón / Castelló	1	0
Galicia	7,82	5,29	Cáceres	16,04	10,41	Ceuta	1	0	Guadalajara	1	0
Madrid, Comunidad de	18,34	13,86	Cádiz	21,30	13,10	Nº de com. autónomas: 12		Huelva	1	0	
Murcia, Región de	27,95	18,62	Cantabria	14,93	11,18	Iguala		Jaén	1	0	
Navarra, Comunidad Foral de	5,80	4,84	Castellón / Castelló	18,63	11,98	Comunidad autónoma	2019-10N	2019-28A	León	1	0
País Vasco	2,45	2,21	Ciudad Real	20,87	13,72	Aragón	1	1	Madrid	7	5
Rioja, La	11,46	8,99	Córdoba	18,57	12,02	Asturias, Principado de	1	1	Málaga	2	1
Ceuta	35,19	23,93	Coruña, A	8,20	5,64	Galicia	0	0	Murcia	3	2
Melilla	18,40	17,20	Cuenca	18,43	14,02	Navarra, Comunidad Foral de	0	0	Palmas, Las	1	0
Nº de com. autónomas: 19			Gipuzkoa	1,90	1,65	País Vasco	0	0	Salamanca	1	0
<i>No iguala en ninguna com. autónoma</i>			Girona	5,20	2,80	Rioja, La	0	0	Santa Cruz de Tenerife	1	0
<i>No retrocede en ninguna com. autónoma</i>			Granada	20,70	14,11	Melilla	0	0	Segovia	1	0
<i>No retrocede en ninguna com. autónoma</i>			Guadalajara	23,97	16,47	Nº de com. autónomas: 7		Sevilla	2	1	
<i>No retrocede en ninguna com. autónoma</i>			Huelva	20,94	12,82	<i>No retrocede en ninguna com. autónoma</i>		Toledo	2	1	
<i>No retrocede en ninguna com. autónoma</i>			Huesca	15,17	10,68	<i>No retrocede en ninguna com. autónoma</i>		Valencia / València	3	2	
<i>No retrocede en ninguna com. autónoma</i>			Jaén	19,71	12,13	<i>No retrocede en ninguna com. autónoma</i>		Zamora	1	0	
<i>No retrocede en ninguna com. autónoma</i>			León	15,56	11,54	<i>No retrocede en ninguna com. autónoma</i>		Ceuta	1	0	
<i>No retrocede en ninguna com. autónoma</i>			Lleida	4,49	2,66	<i>No retrocede en ninguna com. autónoma</i>		Nº de circunscripciones: 26			
<i>No retrocede en ninguna com. autónoma</i>			Lugo	8,13	5,73	<i>No retrocede en ninguna com. autónoma</i>		Iguala			
<i>No retrocede en ninguna com. autónoma</i>			Madrid	18,34	13,86	<i>No retrocede en ninguna com. autónoma</i>		Circunscripción	2019-10N	2019-28A	
<i>No retrocede en ninguna com. autónoma</i>			Málaga	21,45	13,98	<i>No retrocede en ninguna com. autónoma</i>		Araba / Álava	0	0	
<i>No retrocede en ninguna com. autónoma</i>			Murcia	27,95	18,62	<i>No retrocede en ninguna com. autónoma</i>		Asturias	1	1	
<i>No retrocede en ninguna com. autónoma</i>			Navarra	5,80	4,84	<i>No retrocede en ninguna com. autónoma</i>		Badajoz	1	1	
<i>No retrocede en ninguna com. autónoma</i>			Ourense	7,75	5,19	<i>No retrocede en ninguna com. autónoma</i>		Bizkaia	0	0	
<i>No retrocede en ninguna com. autónoma</i>			Palencia	14,42	11,70	<i>No retrocede en ninguna com. autónoma</i>		Burgos	0	0	
<i>No retrocede en ninguna com. autónoma</i>			Palmas, Las	13,33	7,01	<i>No retrocede en ninguna com. autónoma</i>		Ciudad Real	1	1	
<i>No retrocede en ninguna com. autónoma</i>			Pontevedra	7,29	4,76	<i>No retrocede en ninguna com. autónoma</i>		Córdoba	1	1	
<i>No retrocede en ninguna com. autónoma</i>			Rioja, La	11,46	8,99	<i>No retrocede en ninguna com. autónoma</i>		Coruña, A	0	0	
<i>No retrocede en ninguna com. autónoma</i>			Salamanca	17,90	12,64	<i>No retrocede en ninguna com. autónoma</i>		Cuenca	0	0	
<i>No retrocede en ninguna com. autónoma</i>			Santa Cruz de Tenerife	11,54	6,08	<i>No retrocede en ninguna com. autónoma</i>		Gipuzkoa	0	0	
<i>No retrocede en ninguna com. autónoma</i>			Segovia	17,13	12,40	<i>No retrocede en ninguna com. autónoma</i>		Girona	0	0	
<i>No retrocede en ninguna com. autónoma</i>			Sevilla	17,92	12,20	<i>No retrocede en ninguna com. autónoma</i>		Granada	1	1	
<i>No retrocede en ninguna com. autónoma</i>			Soria	13,50	9,34	<i>No retrocede en ninguna com. autónoma</i>		Huesca	0	0	
<i>No retrocede en ninguna com. autónoma</i>			Tarragona	8,08	4,81	<i>No retrocede en ninguna com. autónoma</i>		Lleida	0	0	
<i>No retrocede en ninguna com. autónoma</i>			Teruel	12,61	10,68	<i>No retrocede en ninguna com. autónoma</i>		Lugo	0	0	
<i>No retrocede en ninguna com. autónoma</i>			Toledo	23,67	16,86	<i>No retrocede en ninguna com. autónoma</i>		Navarra	0	0	
<i>No retrocede en ninguna com. autónoma</i>			Valencia / València	17,69	11,68	<i>No retrocede en ninguna com. autónoma</i>		Ourense	0	0	
<i>No retrocede en ninguna com. autónoma</i>			Valladolid	18,09	13,66	<i>No retrocede en ninguna com. autónoma</i>		Palencia	0	0	
<i>No retrocede en ninguna com. autónoma</i>			Zamora	17,07	11,65	<i>No retrocede en ninguna com. autónoma</i>		Pontevedra	0	0	
<i>No retrocede en ninguna com. autónoma</i>			Zaragoza	17,99	12,75	<i>No retrocede en ninguna com. autónoma</i>		Rioja, La	0	0	
<i>No retrocede en ninguna com. autónoma</i>			Ceuta	35,19	23,93	<i>No retrocede en ninguna com. autónoma</i>		Soria	0	0	
<i>No retrocede en ninguna com. autónoma</i>			Melilla	18,40	17,20	<i>No retrocede en ninguna com. autónoma</i>		Tarragona	0	0	
<i>No retrocede en ninguna com. autónoma</i>			Nº de circunscripciones: 52			<i>No retrocede en ninguna com. autónoma</i>		Teruel	0	0	
<i>No retrocede en ninguna com. autónoma</i>			<i>No iguala en ninguna circunscripción</i>			<i>No retrocede en ninguna com. autónoma</i>		Valladolid	1	1	
<i>No retrocede en ninguna com. autónoma</i>			<i>No retrocede en ninguna circunscripción</i>			<i>No retrocede en ninguna com. autónoma</i>		Zaragoza	1	1	
<i>No retrocede en ninguna com. autónoma</i>			<i>No retrocede en ninguna circunscripción</i>			<i>No retrocede en ninguna com. autónoma</i>		Melilla	0	0	
<i>No retrocede en ninguna com. autónoma</i>			<i>No retrocede en ninguna circunscripción</i>			<i>No retrocede en ninguna com. autónoma</i>		Nº de circunscripciones: 26			
<i>No retrocede en ninguna com. autónoma</i>			<i>No retrocede en ninguna circunscripción</i>			<i>No retrocede en ninguna com. autónoma</i>		<i>No retrocede en ninguna circunscripción</i>			

PSOE	PP	VOX	PODEMOS-IU	ERC-SOBIRANISTES	Cs	JxCAT-JUNTS	EC-P-GUANYEM EL CANVI	EAJ-PNV	EH Bildu	MÁS PAÍS-EQUO	CUP-PR	PODEMOS-EU	CCa-PNC-NC	NA+	MÉS COMPROMIS	BNG	PRC	¡TERUEL EXISTE!
120	89	52	26	13	10	8	7	6	5	2	2	2	2	2	1	1	1	1

19. Ficha VOX (candidatura con representación parlamentaria) (continuación)

Evolución VOX respecto a 2019-28A: comunidades autónomas

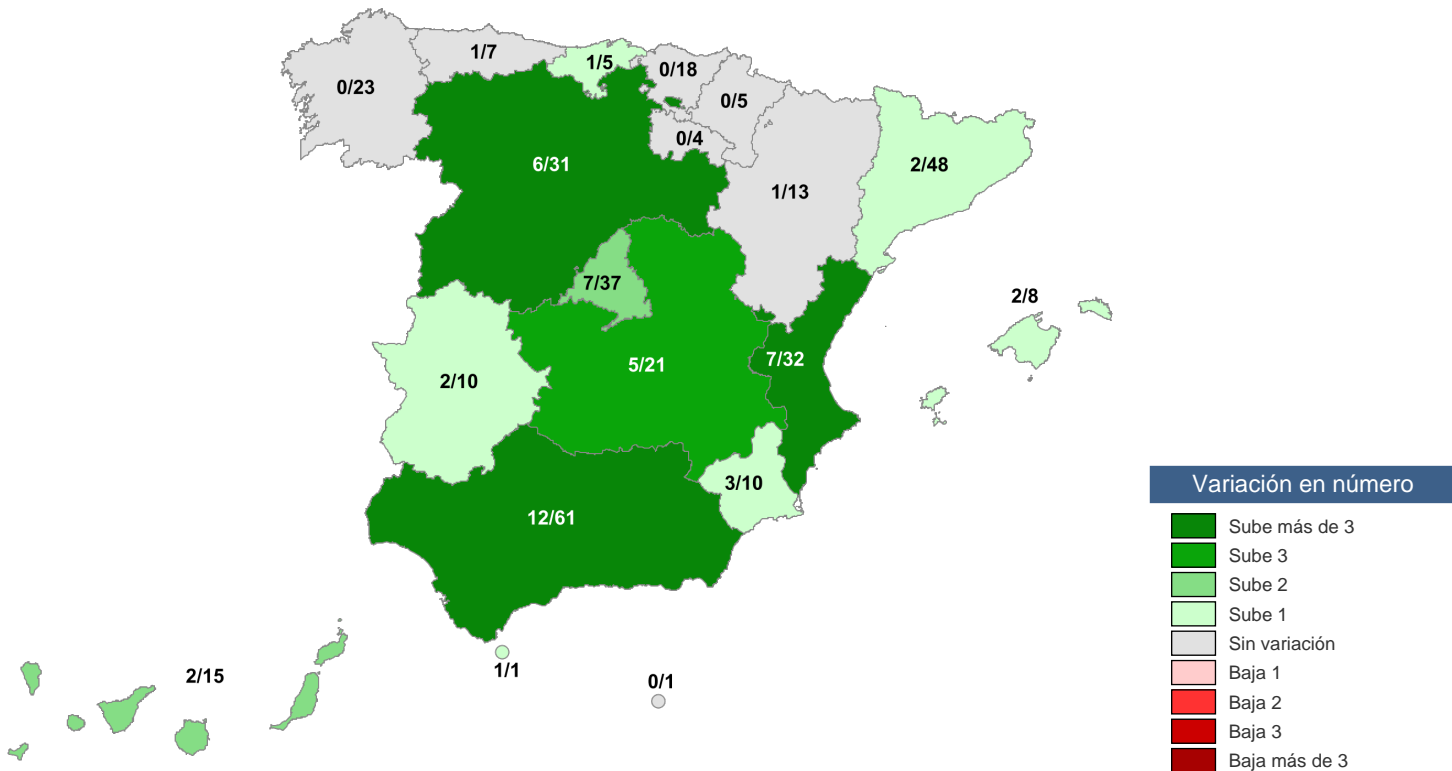
En porcentaje de votos



Variación en puntos porcentuales

- Sube más de 6
- Sube entre 4 y 6
- Sube entre 2 y 4
- Sube entre 0 y 2
- Sin variación
- Baja entre 0 y 2
- Baja entre 2 y 4
- Baja entre 4 y 6
- Baja más de 6

En escaños



Variación en número

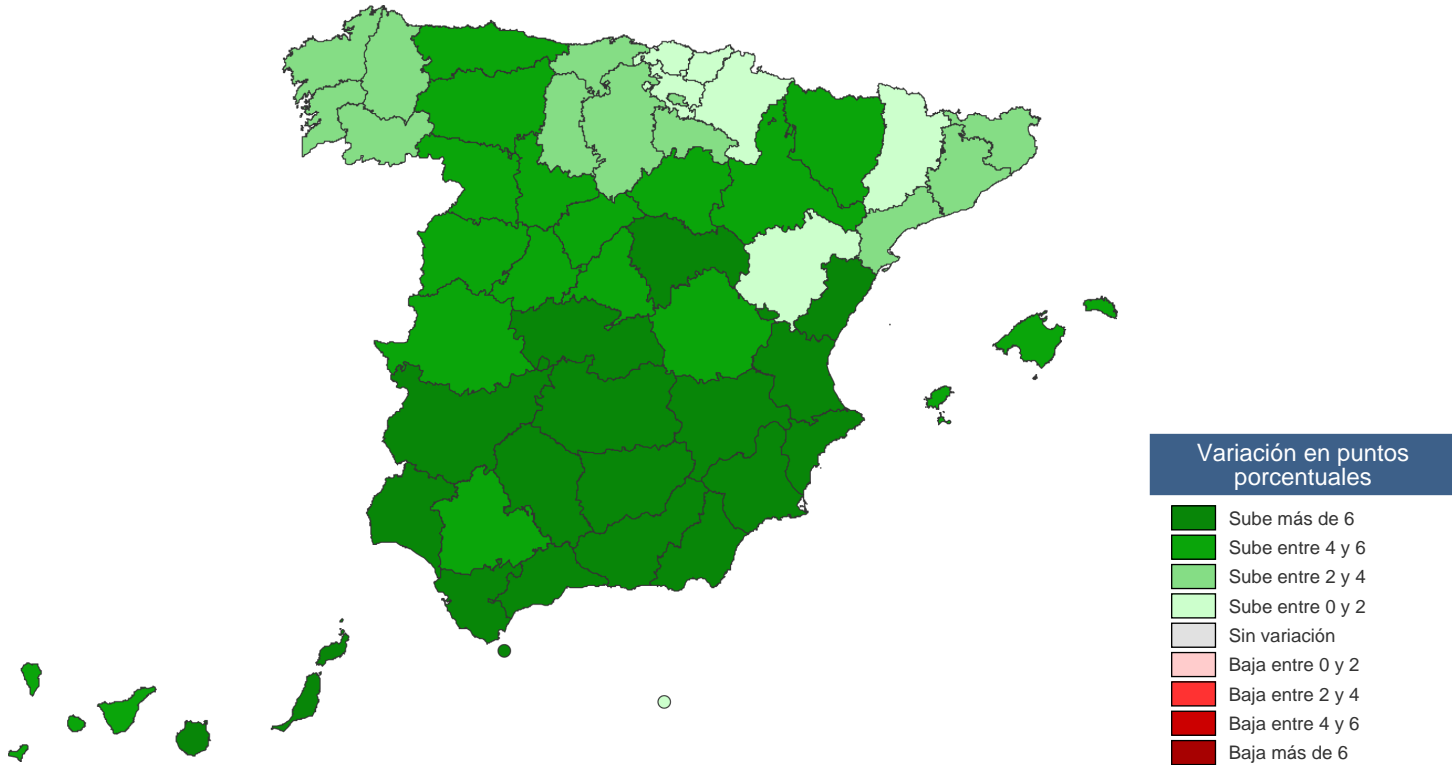
- Sube más de 3
- Sube 3
- Sube 2
- Sube 1
- Sin variación
- Baja 1
- Baja 2
- Baja 3
- Baja más de 3

PSOE	PP	VOX	PODEMOS-IU	ERC-SOBIRANISTES	Cs	JxCAT-JUNTS	ECP-GUANYEM EL CANVI	EAJ-PNV	EH Bildu	MÁS PAÍS-EQUO	CUP-PR	PODEMOS-EU	CCa-PNC-NG	NA+	MÉS COMPROMIS	BNG	PRC	¡TERUEL EXISTE!
120	89	52	26	13	10	8	7	6	5	2	2	2	2	2	1	1	1	1

19. Ficha VOX (candidatura con representación parlamentaria) (continuación)

Evolución VOX respecto a 2019-28A: circunscripciones

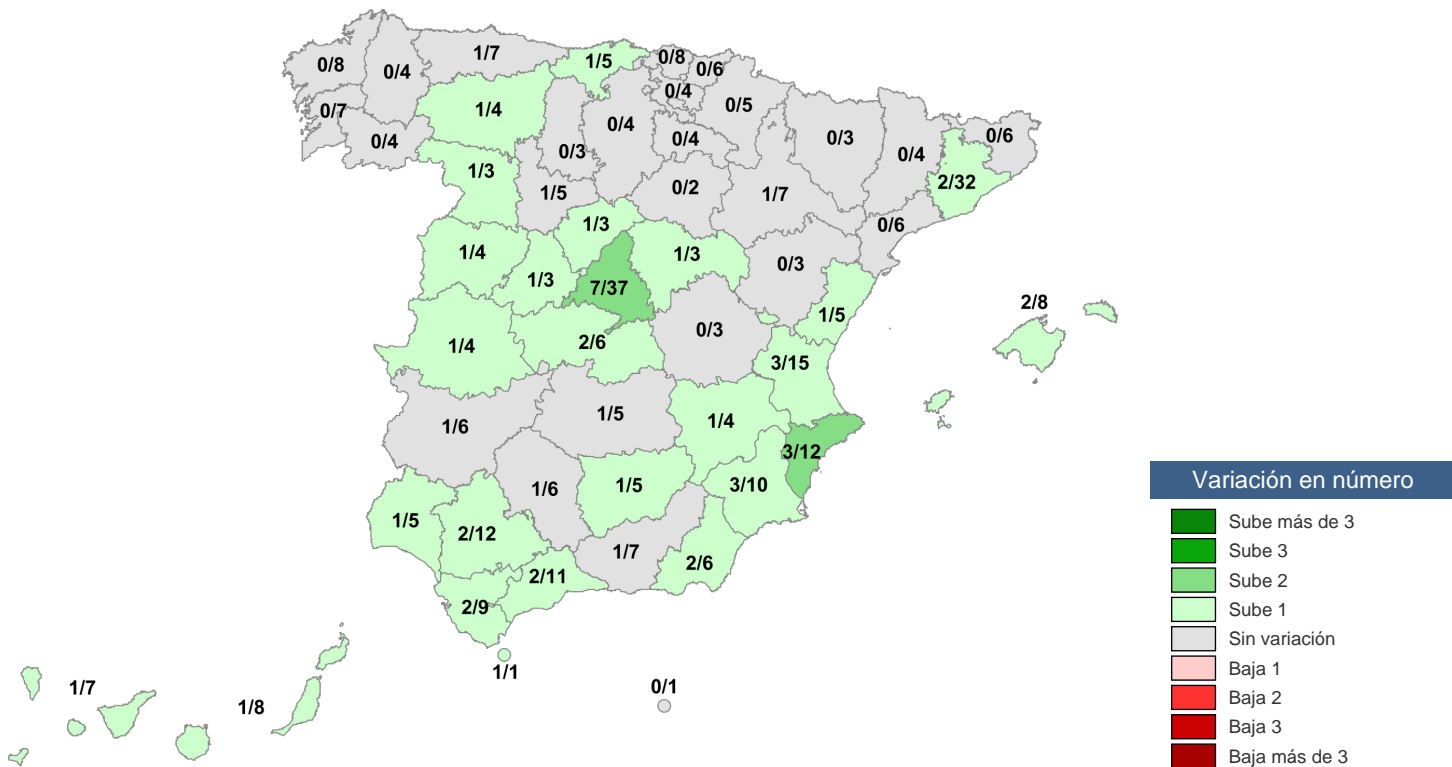
En porcentaje de votos



Variación en puntos porcentuales

- Sube más de 6
- Sube entre 4 y 6
- Sube entre 2 y 4
- Sube entre 0 y 2
- Sin variación
- Baja entre 0 y 2
- Baja entre 2 y 4
- Baja entre 4 y 6
- Baja más de 6

En escaños



Variación en número

- Sube más de 3
- Sube 3
- Sube 2
- Sube 1
- Sin variación
- Baja 1
- Baja 2
- Baja 3
- Baja más de 3

PSOE	PP	VOX	PODEMOS-IU	ERC-SOBIRANISTES	Cs	JxCAT-JUNTS	ECP-GUANYEM EL CANVI	EAJ-PNV	EH Bildu	MÁS PAÍS-EQUO	CUP-PR	PODEMOS-EU	CCa-PNC-NC	NA+	MÉS COMPROMÍS	BNG	PRC	¡TERUEL EXISTE!
120	89	52	26	13	10	8	7	6	5	2	2	2	2	2	1	1	1	1

20. Ficha PODEMOS-IU (candidatura con representación parlamentaria)



	2019-10N	2019-28A	2016
Votos	2.381.960	2.897.419	3.227.123
%Votos	9,82	11,06	13,42
Esaños	26	33	45

Gana

En votos	2019-10N	2019-28A	2016
Nº com. autónomas	0	0	1
Nº circunscripciones	0	0	3
Nº capitales de provincia	0	0	2
Nº municipios	55	73	221

En esaños	2019-10N	2019-28A	2016
Nº com. autónomas	0	0	1
Nº circunscripciones	0	0	1

Evolución respecto a 2019-28A

En % de votos	Progres	Igual	Retrocede	Total
Nº com. autónomas	1	0	16	17
Nº circunscripciones	1	0	43	44
Nº capitales de provincia	0	0	44	44
Nº municipios	1.808	268	4.795	6.871

En esaños	Progres	Igual	Retrocede	Total
Nº com. autónomas	0	12	5	17
Nº circunscripciones	0	37	7	44

Resultados electorales

Comunidad autónoma	Esaños			Gana en 2019-10N (1)	
	2019 10N	2019 28A	2016	En esaños	En votos
Andalucía	6	9	11		
Aragón	1	1	2		
Asturias, Principado de	1	1	2		
Balears, Illes	2	2	2	=	
Canarias	2	3	3		
Cantabria	0	0	1		
Castilla - La Mancha	0	0	2		
Castilla y León	0	0	3		
Comunitat Valenciana	4	5	0		
Extremadura	0	0	1		
Madrid, Comunidad de	5	6	8		
Murcia, Región de	1	1	1		
Navarra, Comunidad Foral de	1	1	2		
País Vasco	3	4	6		
Rioja, La	0	0	1		
Ceuta	0	0	0		
Melilla	0	0	0		
Total nacional	26	33	45		

Resultados electorales

Circunscripción	Esaños			Gana en 2019-10N (1)	
	2019 10N	2019 28A	2016	En esaños	En votos
Albacete	0	0	1		
Alicante / Alacant	1	2	0		
Almería	0	0	0		
Araba / Álava	1	1	1	=	
Asturias	1	1	2		
Ávila	0	0	0		
Badajoz	0	0	1		
Balears, Illes	2	2	2	=	
Bizkaia	1	2	3		
Burgos	0	0	1		
Cáceres	0	0	0		
Cádiz	1	2	2		
Cantabria	0	0	1		
Castellón / Castelló	1	1	0		
Ciudad Real	0	0	0		
Córdoba	1	1	1		
Cuenca	0	0	0		
Gipuzkoa	1	1	2		
Granada	1	1	1		
Guadalajara	0	0	0		
Huelva	0	1	1		
Huesca	0	0	1		
Jaén	0	0	1		
León	0	0	1		
Madrid	5	6	8		
Málaga	1	2	2		
Murcia	1	1	1		
Navarra	1	1	2		
Palencia	0	0	0		
Palmas, Las	1	2	2		
Rioja, La	0	0	1		
Salamanca	0	0	0		
Santa Cruz de Tenerife	1	1	1		
Segovia	0	0	0		
Sevilla	2	2	3		
Soria	0	0	0		
Teruel	0	0	0		
Toledo	0	0	1		
Valencia / València	2	2	0		
Valladolid	0	0	1		
Zamora	0	0	0		
Zaragoza	1	1	1		
Ceuta	0	0	0		
Melilla	0	0	0		
Total nacional	26	33	45		

Esta candidatura no se presenta en: A Coruña, Barcelona, Girona, Lleida, Lugo, Ourense, Pontevedra, Tarragona.

(1) Las celdas con signo '+' indican que la candidatura gana en el ámbito geográfico asociado y las celdas con signo '=' indican que la candidatura empató en el ámbito geográfico asociado.

PSOE	PP	VOX	PODEMOS-IU	ERC-SOBIRANISTES	Cs	JxCAT-JUNTS	ECP-GUANYEM EL CANVI	EAJ-PNV	EH Bildu	MÁS PAÍS-EQUO	CUP-PR	PODEMOS-EU	CCa-PNC-NC	NA+	MÉS COMPROMÍS	BNG	PRC	¡TERUEL EXISTE!
120	89	52	26	13	10	8	7	6	5	2	2	2	2	2	1	1	1	1

20. Ficha PODEMOS-IU (candidatura con representación parlamentaria) (continuación)

Evolución PODEMOS-IU respecto a 2019-28A

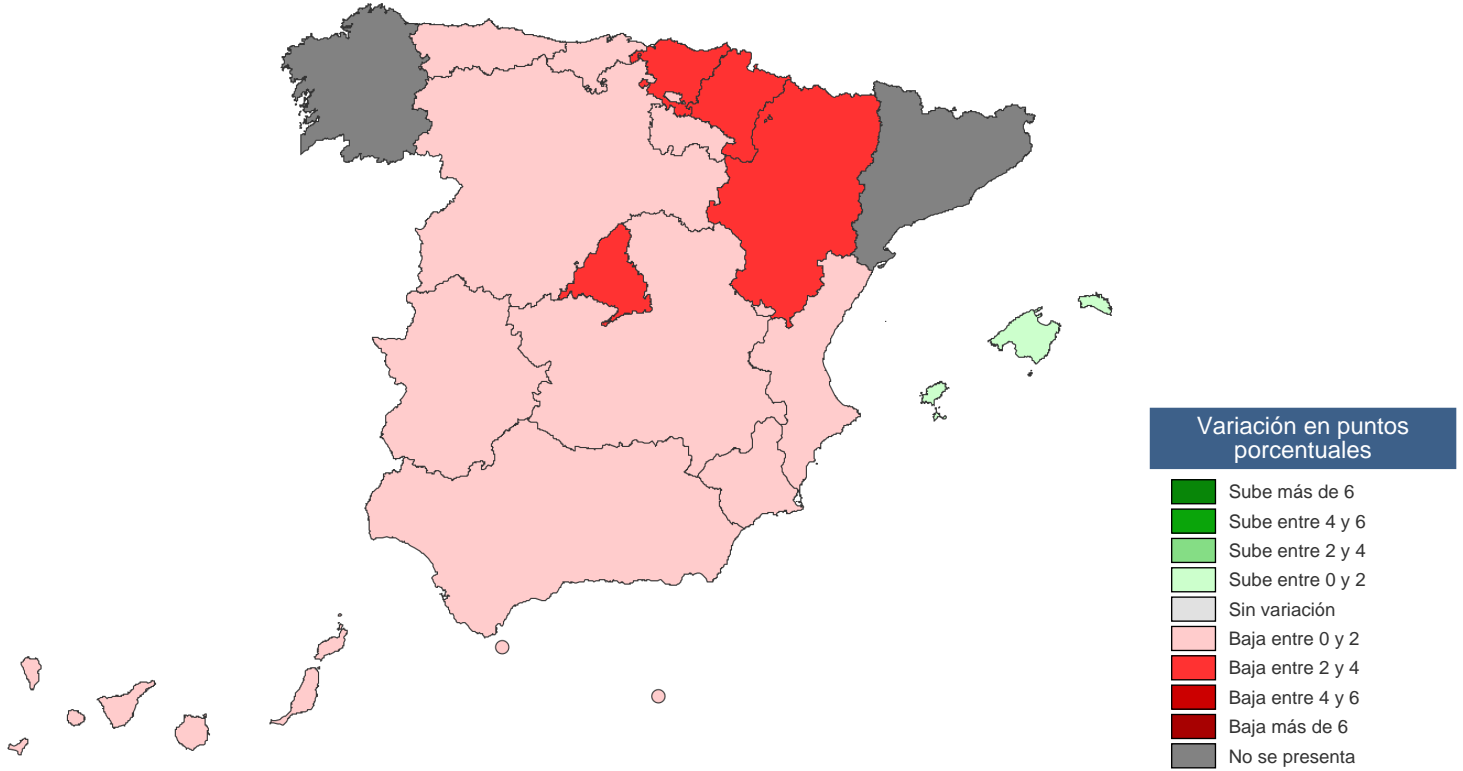
En porcentaje de votos				En escaños			
Progres				Progres			
Comunidad autónoma	2019-10N	2019-28A		Circunscripción	2019-10N	2019-28A	
Balears, Illes	18,10	17,84		Balears, Illes	18,10	17,84	
Nº de com. autónomas: 1				Nº de circunscripciones: 1			
No iguala en ninguna com. autónoma				No iguala en ninguna circunscripción			
Retrocede				Retrocede			
Comunidad autónoma	2019-10N	2019-28A		Circunscripción	2019-10N	2019-28A	
Andalucía	13,10	14,29		Albacete	9,69	10,60	
Aragón	10,83	13,58		Alicante / Alacant	12,74	13,91	
Asturias, Principado de	15,95	17,14		Almería	8,07	8,82	
Canarias	14,70	15,72		Araba / Álava	16,50	17,74	
Cantabria	8,68	10,24		Asturias	15,95	17,14	
Castilla - La Mancha	9,22	10,17		Ávila	6,48	7,57	
Castilla y León	9,34	10,42		Badajoz	9,18	9,37	
Comunitat Valenciana	13,39	14,24		Bizkaia	15,41	17,72	
Extremadura	9,11	9,52		Burgos	11,09	12,50	
Madrid, Comunidad de	13,01	16,23		Cáceres	9,00	9,77	
Murcia, Región de	8,88	10,41		Cádiz	15,18	16,60	
Navarra, Comunidad Foral de	16,57	18,64		Cantabria	8,68	10,24	
País Vasco	15,43	17,59		Castellón / Castelló	13,33	13,93	
Rioja, La	9,87	11,80		Ciudad Real	8,28	9,17	
Ceuta	3,89	4,84		Córdoba	14,58	14,87	
Melilla	2,62	3,83		Cuenca	6,90	7,93	
Nº de com. autónomas: 16				Nº de com. autónomas: 12			
				Retrocede			
				Comunidad autónoma	2019-10N	2019-28A	
				Andalucía	6	9	
				Canarias	2	3	
				Comunitat Valenciana	4	5	
				Madrid, Comunidad de	5	6	
				País Vasco	3	4	
				Nº de com. autónomas: 5			
				Retrocede			
				Circunscripción	2019-10N	2019-28A	
				Alicante / Alacant	1	2	
				Bizkaia	1	2	
				Cádiz	1	2	
				Huelva	0	1	
				Madrid	5	6	
				Málaga	1	2	
				Palmas, Las	1	2	
				Nº de circunscripciones: 7			

PSOE	PP	VOX	PODEMOS-IU	ERC-SOBIRANISTES	Cs	JxCAT-JUNTS	ECP-GUANYEM EL CANVI	EAJ-PNV	EH Bildu	MÁS PAÍS-EQUO	CUP-PR	PODEMOS-EU	CCa-PNC-NC	NA+	MÉS COMPROMÍS	BNG	PRC	TERUEL EXISTE!
120	89	52	26	13	10	8	7	6	5	2	2	2	2	2	1	1	1	1

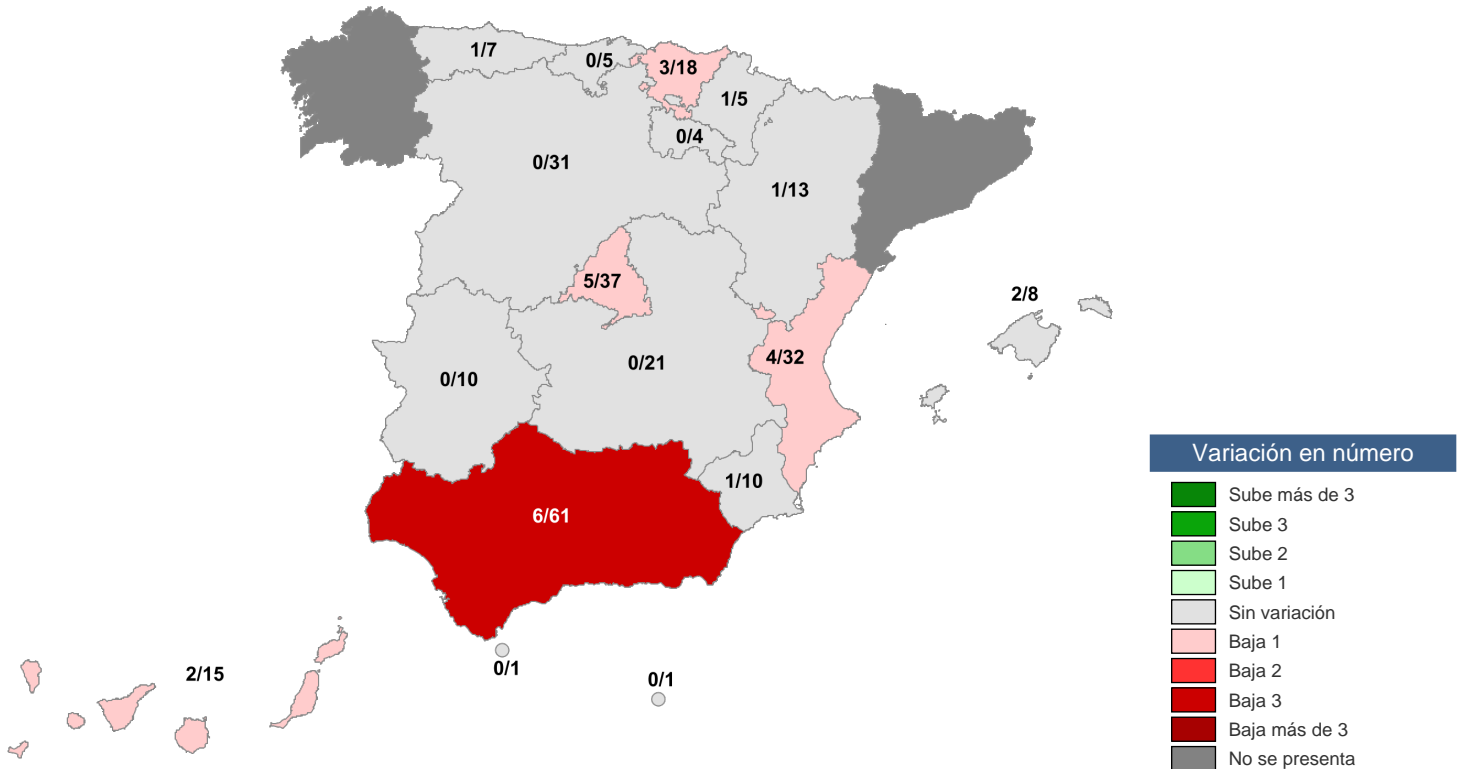
20. Ficha PODEMOS-IU (candidatura con representación parlamentaria) (continuación)

Evolución PODEMOS-IU respecto a 2019-28A: comunidades autónomas

En porcentaje de votos



En escaños

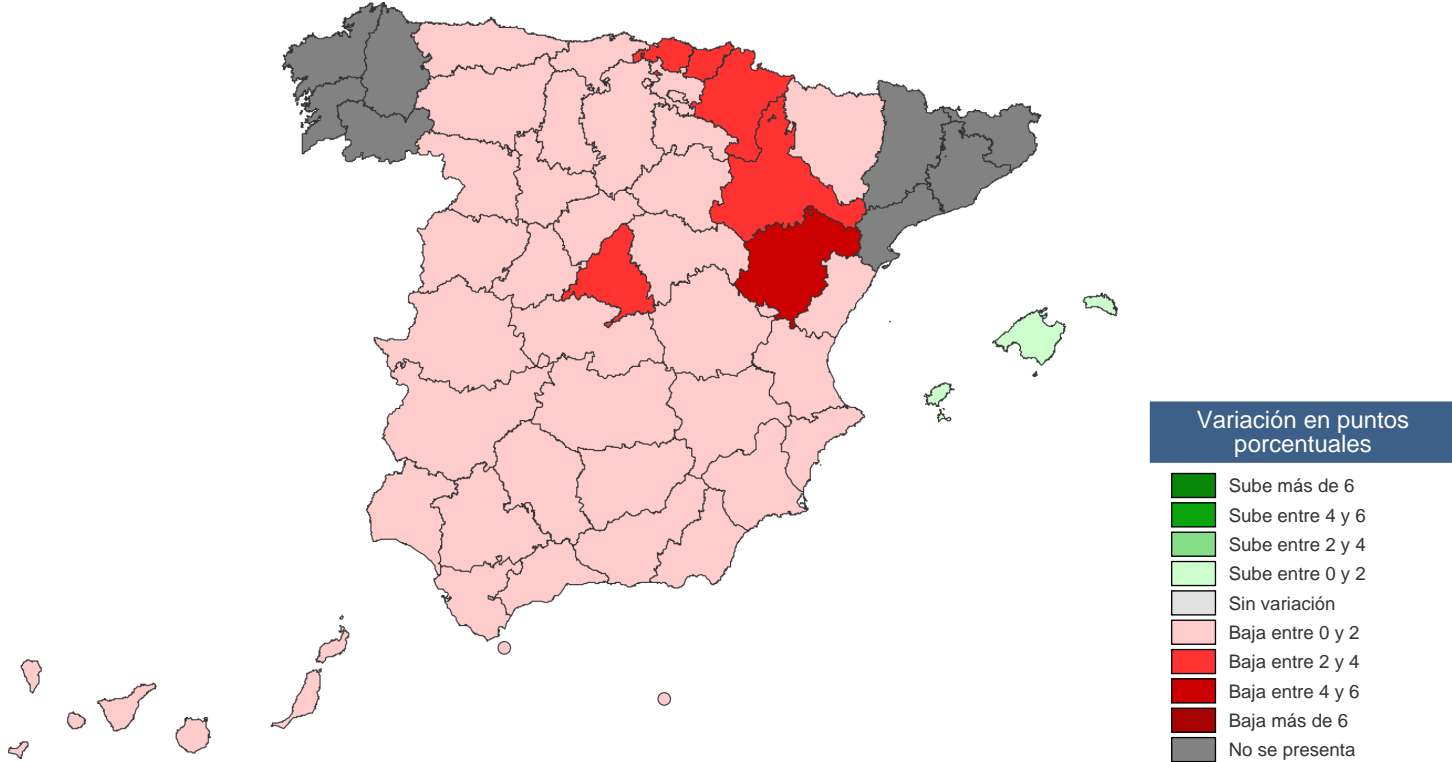


PSOE	PP	VOX	PODEMOS-IU	ERC-SOBIRANISTES	Cs	JxCAT-JUNTS	ECP-GUANYEM EL CANVI	EAJ-PNV	EH Bildu	MÁS PAÍS-EQUO	CUP-PR	PODEMOS-EU	CCa-PNC-NC	NA+	MÉS COMPROMIS	BNG	PRC	¡TERUEL EXISTE!
120	89	52	26	13	10	8	7	6	5	2	2	2	2	2	1	1	1	1

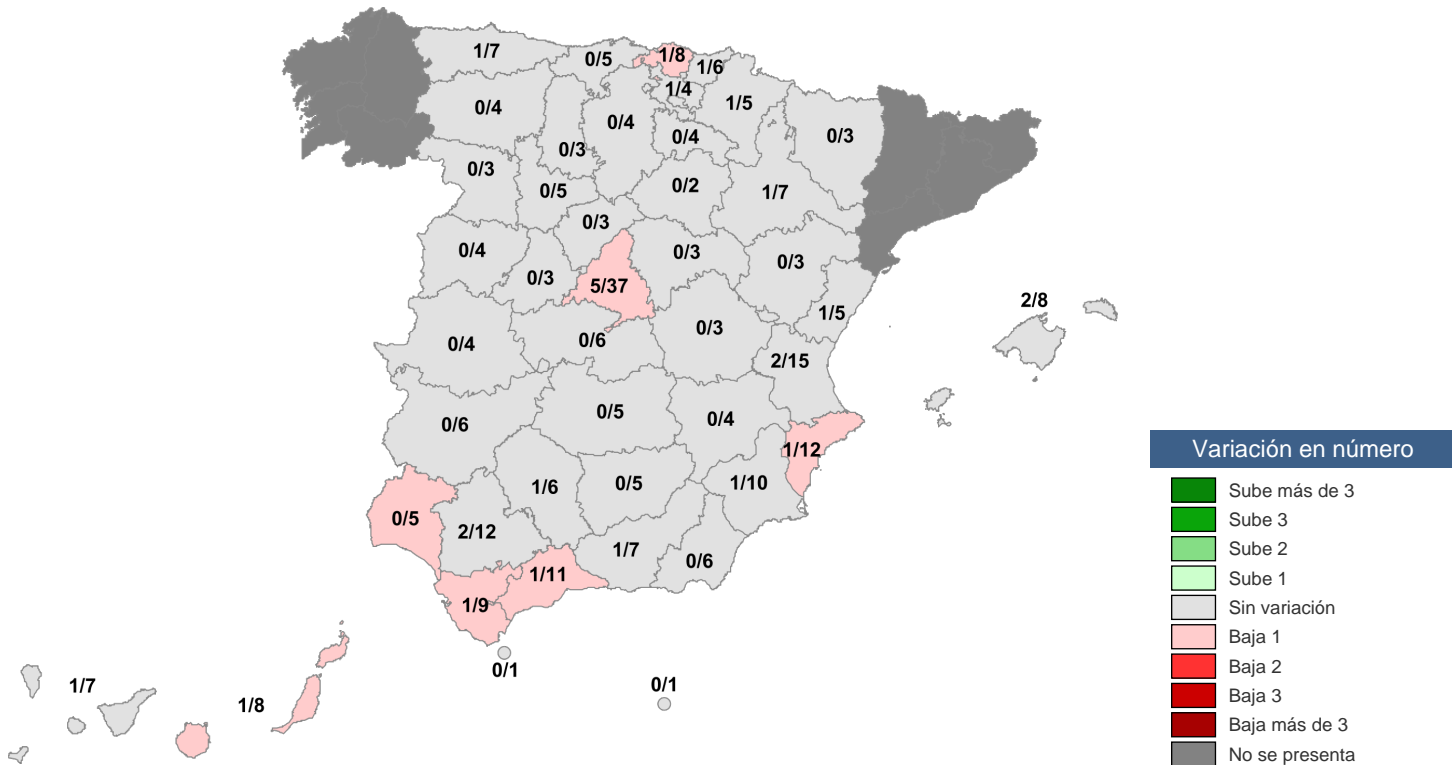
20. Ficha PODEMOS-IU (candidatura con representación parlamentaria) (continuación)

Evolución PODEMOS-IU respecto a 2019-28A: circunscripciones

En porcentaje de votos



En escaños



PSOE	PP	VOX	PODEMOS-IU	ERC-SOBIRANISTES	Cs	JxCAT-JUNTS	ECP-GUANYEM EL CANVI	EAJ-PNV	EH Bildu	MÁS PAÍS-EQUO	CUP-PR	PODEMOS-EU	CCa-PNC-NC	NA+	MÉS COMPROMÍS	BNG	PRC	¡TERUEL EXISTE!
120	89	52	26	13	10	8	7	6	5	2	2	2	2	2	1	1	1	1

21. Ficha ERC-SOBIRANISTES (candidatura con representación parlamentaria)



	2019-10N	2019-28A	2016
Votos	874.859	1.020.392	632.234
%Votos	3,61	3,89	2,63
Escaños	13	15	9

Gana

En votos	2019-10N	2019-28A	2016
Nº com. autónomas	1	1	0
Nº circunscripciones	3	3	2
Nº capitales de provincia	2	3	1
Nº municipios	619	739	468

En escaños	2019-10N	2019-28A	2016
Nº com. autónomas	1	1	0
Nº circunscripciones	1	3	0

Evolución respecto a 2019-28A

En % de votos	Progres	Iguala	Retrocede	Total
Nº com. autónomas	0	0	1	1
Nº circunscripciones	0	0	4	4
Nº capitales de provincia	0	0	4	4
Nº municipios	115	0	832	947

En escaños	Progres	Iguala	Retrocede	Total
Nº com. autónomas	0	0	1	1
Nº circunscripciones	0	2	2	4

Evolución ERC-SOBIRANISTES respecto a 2019-28A

En porcentaje de votos

No progresa en ninguna com. autónoma

No progresa en ninguna circunscripción

No iguala en ninguna com. autónoma

No iguala en ninguna circunscripción

Retrocede		
Comunidad autónoma	2019-10N	2019-28A
Cataluña	22,57	24,61
Nº de com. autónomas: 1		

Retrocede		
Circunscripción	2019-10N	2019-28A
Barcelona	21,14	22,97
Girona	25,85	29,83
Lleida	31,46	33,57
Tarragona	25,63	27,23
Nº de circunscripciones: 4		

En escaños

No progresa en ninguna com. autónoma

No progresa en ninguna circunscripción

No iguala en ninguna com. autónoma

No iguala en ninguna circunscripción

Retrocede		
Comunidad autónoma	2019-10N	2019-28A
Cataluña	13	15
Nº de com. autónomas: 1		

Iguala		
Circunscripción	2019-10N	2019-28A
Lleida	2	2
Tarragona	2	2
Nº de circunscripciones: 2		

Retrocede		
Circunscripción	2019-10N	2019-28A
Barcelona	7	8
Girona	2	3
Nº de circunscripciones: 2		

Resultados electorales

Comunidad autónoma	Escaños			Gana en 2019-10N (1)	
	2019 10N	2019 28A	2016	En escaños	En votos
Cataluña	13	15	9	+	+
Total nacional	13	15	9		

Resultados electorales

Circunscripción	Escaños			Gana en 2019-10N (1)	
	2019 10N	2019 28A	2016	En escaños	En votos
Barcelona	7	8	5		
Girona	2	3	2	=	+
Lleida	2	2	1	+	+
Tarragona	2	2	1	=	+
Total nacional	13	15	9		

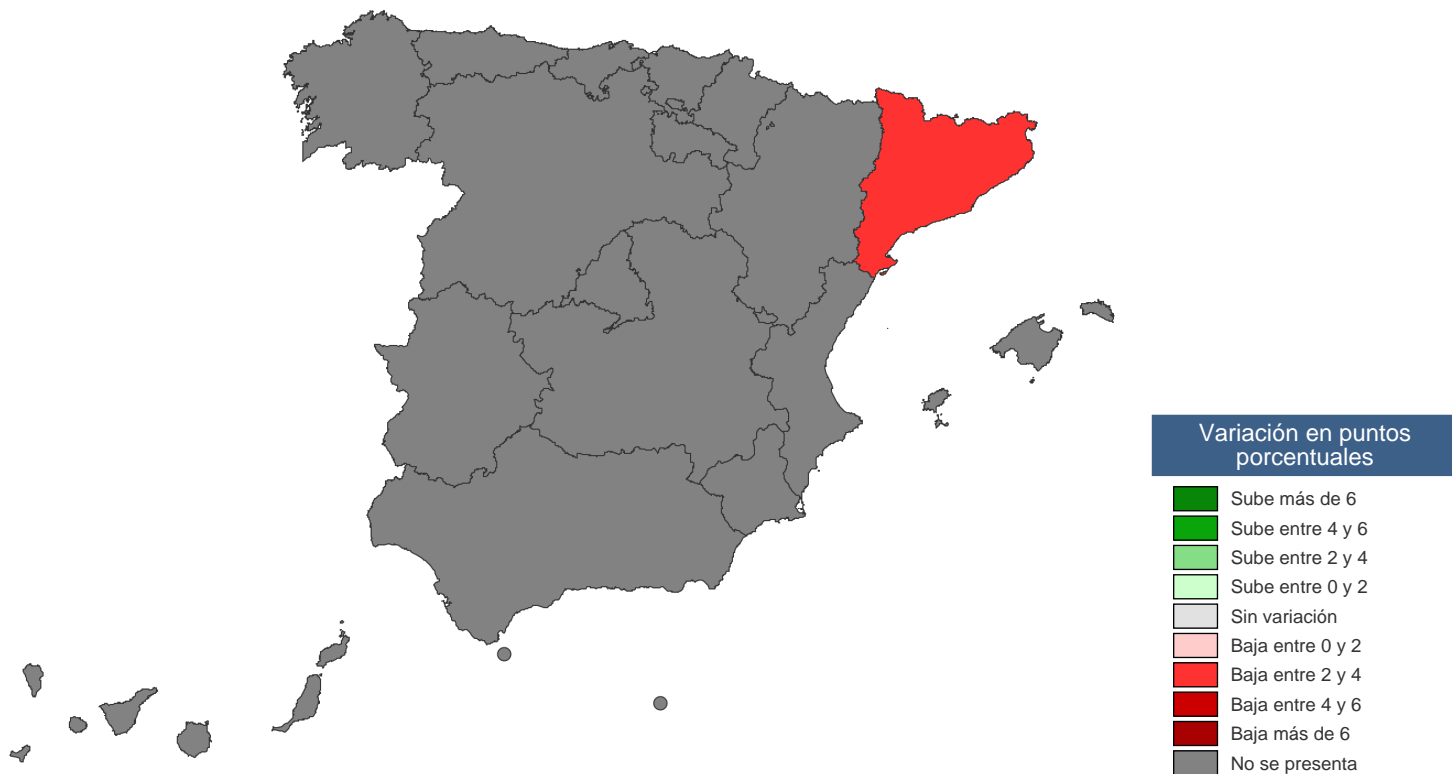
(1) Las celdas con signo '+' indican que la candidatura gana en el ámbito geográfico asociado y las celdas con signo '=' indican que la candidatura empató en el ámbito geográfico asociado.

PSOE	PP	VOX	PODEMOS-IU	ERC-SOBIRANISTES	Cs	JxCAT-JUNTS	ECP-GUANYEM EL CANVI	EAJ-PNV	EH Bildu	MÁS PAÍS-EQUO	CUP-PR	PODEMOS-EU	CCa-PNC-NG	NA+	MÉS COMPROMÍS	BNG	PRC	¡TERUEL EXISTE!
120	89	52	26	13	10	8	7	6	5	2	2	2	2	2	1	1	1	1

21. Ficha ERC-SOBIRANISTES (candidatura con representación parlamentaria) (continuación)

Evolución ERC-SOBIRANISTES respecto a 2019-28A: comunidades autónomas

En porcentaje de votos



En escaños

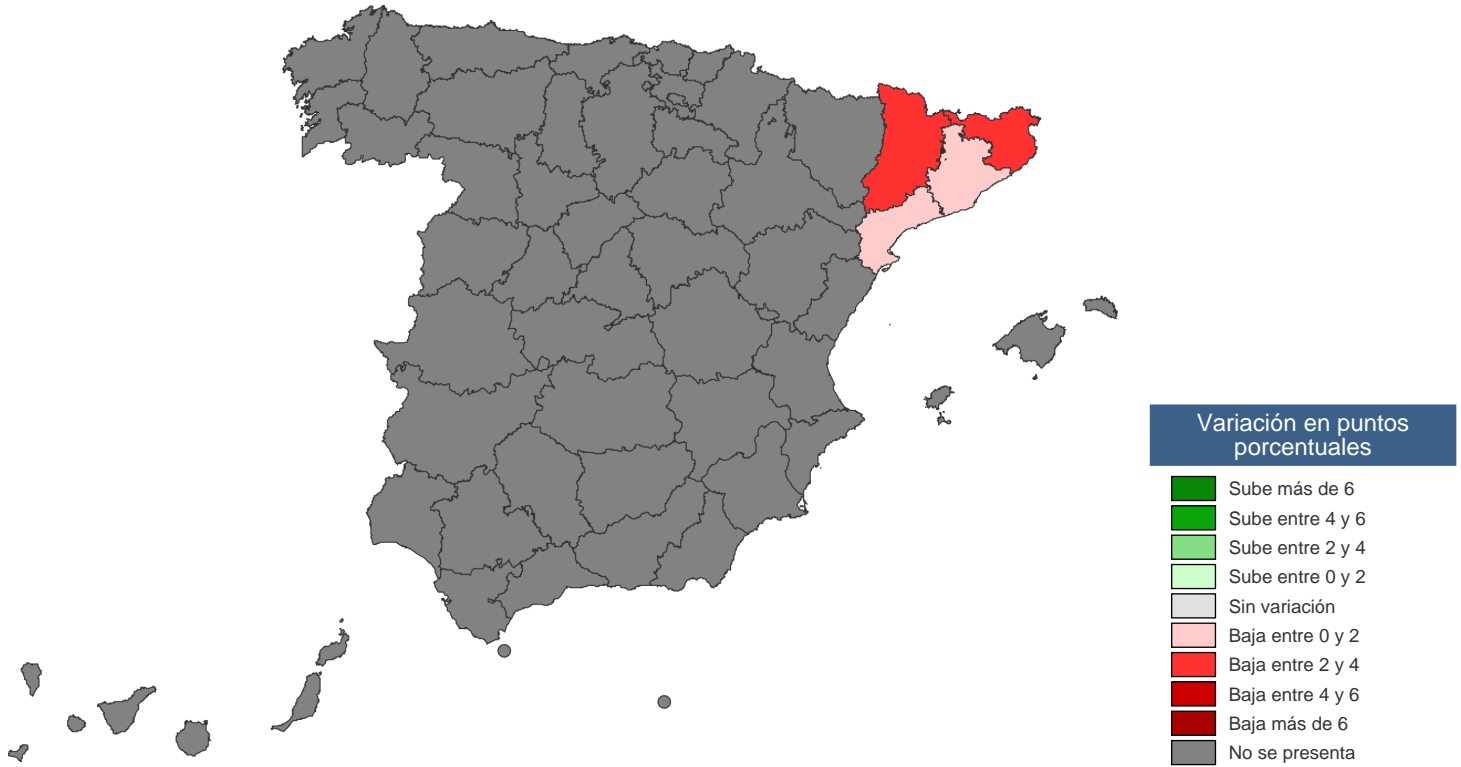


PSOE	PP	VOX	PODEMOS-IU	ERC-SOBIRANISTES	Cs	JxCAT-JUNTS	ECP-GUANYEM EL CANVI	EAJ-PNV	EH Bildu	MÁS PAÍS-EQUO	CUP-PR	PODEMOS-EU	CCa-PNC-NG	NA+	MÉS COMPROMÍS	BNG	PRC	¡TERUEL EXISTE!
120	89	52	26	13	10	8	7	6	5	2	2	2	2	2	1	1	1	1

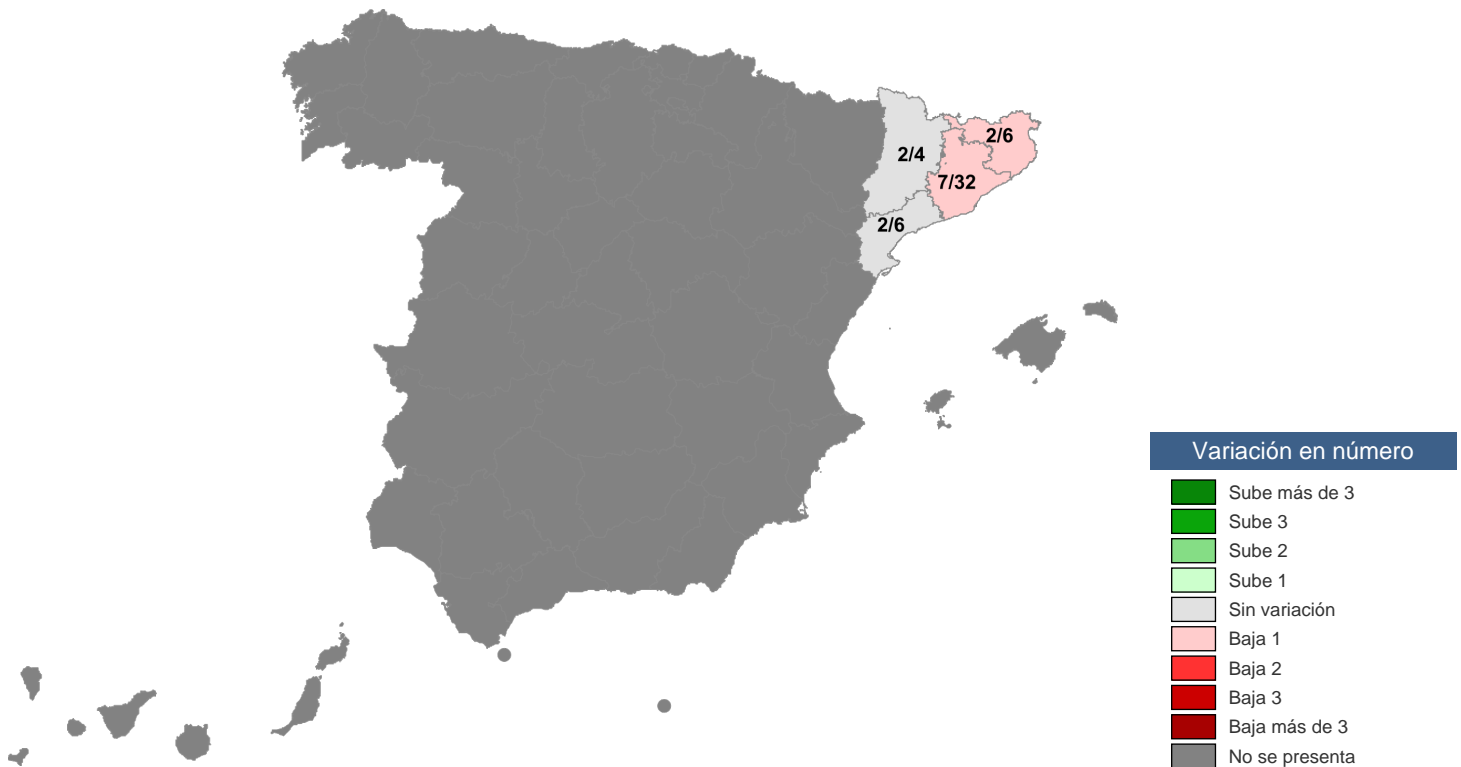
21. Ficha ERC-SOBIRANISTES (candidatura con representación parlamentaria) (continuación)

Evolución ERC-SOBIRANISTES respecto a 2019-28A: circunscripciones

En porcentaje de votos



En escaños



PSOE	PP	VOX	PODEMOS-IU	ERC-SOBIRANISTES	Cs	JxCAT-JUNTS	ECP-GUANYEM EL CANVI	EAJ-PNV	EH Bildu	MÁS PAÍS-EQUO	CUP-PR	PODEMOS-EU	CCa-PNC-NC	NA+	MÉS COMPROMÍS	BNG	PRC	¡TERUEL EXISTE!
120	89	52	26	13	10	8	7	6	5	2	2	2	2	2	1	1	1	1

22. Ficha Cs (candidatura con representación parlamentaria)



	2019-10N	2019-28A	2016
Votos	1.650.318	4.155.665	3.141.570
%Votos	6,80	15,86	13,06
Esgaños	10	57	32

Gana

En votos	2019-10N	2019-28A	2016
Nº com. autónomas	0	0	0
Nº circunscripciones	0	0	0
Nº capitales de provincia	0	0	0
Nº municipios	5	115	3

En esgaños	2019-10N	2019-28A	2016
Nº com. autónomas	0	0	0
Nº circunscripciones	0	0	0

Evolución respecto a 2019-28A

En % de votos	Progres	Igual	Retrocede	Total
Nº com. autónomas	0	0	18	18
Nº circunscripciones	0	0	51	51
Nº capitales de provincia	0	0	51	51
Nº municipios	143	119	7.597	7.859

En esgaños	Progres	Igual	Retrocede	Total
Nº com. autónomas	0	3	15	18
Nº circunscripciones	0	11	40	51

Resultados electorales

Comunidad autónoma	Esgaños			Gana en 2019-10N (1)	
	2019 10N	2019 28A	2016	En esgaños	En votos
Andalucía	3	11	7		
Aragón	0	3	1		
Asturias, Principado de	0	1	1		
Balears, Illes	0	1	1		
Canarias	0	2	2		
Cantabria	0	1	1		
Castilla - La Mancha	0	4	0		
Castilla y León	0	8	1		
Cataluña	2	5	0		
Comunitat Valenciana	2	6	5		
Extremadura	0	2	0		
Galicia	0	2	0		
Madrid, Comunidad de	3	8	6		
Murcia, Región de	0	2	2		
Navarra, Comunidad Foral de	-	-	0	N/A	N/A
País Vasco	0	0	0		
Rioja, La	0	1	0		
Ceuta	0	0	0		
Melilla	0	0	0		
Total nacional	10	57	32		

Resultados electorales

Circunscripción	Esgaños			Gana en 2019-10N (1)	
	2019 10N	2019 28A	2016	En esgaños	En votos
Albacete	0	1	0		
Alicante / Alacant	1	2	2		
Almería	0	1	1		
Araba / Álava	0	0	0		
Asturias	0	1	1		
Ávila	0	1	0		
Badajoz	0	1	0		
Balears, Illes	0	1	1		
Barcelona	2	4	4		
Bizkaia	0	0	0		
Burgos	0	1	0		
Cáceres	0	1	0		
Cádiz	1	2	1		
Cantabria	0	1	1		
Castellón / Castelló	0	1	1		
Ciudad Real	0	1	0		
Córdoba	0	1	1		
Coruña, A	0	1	0		
Cuenca	0	0	0		
Gipuzkoa	0	0	0		
Girona	0	0	0		
Granada	0	1	1		
Guadalajara	0	1	0		
Huelva	0	1	0		
Huesca	0	1	0		
Jaén	0	1	0		
León	0	1	0		
Lleida	0	0	0		
Lugo	0	0	0		
Madrid	3	8	6		
Málaga	1	2	2		
Murcia	0	2	2		
Navarra	-	-	0	N/A	N/A
Ourense	0	0	0		
Palencia	0	1	0		
Palmas, Las	0	1	1		
Pontevedra	0	1	0		
Rioja, La	0	1	0		
Salamanca	0	1	0		
Santa Cruz de Tenerife	0	1	1		
Segovia	0	1	0		
Sevilla	1	2	1		
Soria	0	0	0		
Tarragona	0	1	1		
Teruel	0	1	0		
Toledo	0	1	0		
Valencia / València	1	3	2		
Valladolid	0	1	1		
Zamora	0	1	0		
Zaragoza	0	1	1		
Ceuta	0	0	0		
Melilla	0	0	0		
Total nacional	10	57	32		

Esta candidatura no se presenta en: Navarra.

(1) Las celdas con signo '+' indican que la candidatura gana en el ámbito geográfico asociado y las celdas con signo '-' indican que la candidatura empató en el ámbito geográfico asociado.

PSOE	PP	VOX	PODEMOS-IU	ERC-SOBIRANISTES	Cs	JxCAT-JUNTS	ECP-GUANYEM EL CANVI	EAJ-PNV	EH Bildu	MÁS PAÍS-EQUO	CUP-PR	PODEMOS-EU	CCa-PNC-NC	NA+	MÉS COMPROMIS	BNG	PRC	TERUEL EXISTE!
120	89	52	26	13	10	8	7	6	5	2	2	2	2	2	1	1	1	1

22. Ficha Cs (candidatura con representación parlamentaria) (continuación)

Evolución Cs respecto a 2019-28A																		
En porcentaje de votos						En escaños												
No progresa en ninguna com. autónoma						No progresa en ninguna circunscripción												
No iguala en ninguna com. autónoma						No iguala en ninguna circunscripción												
Retrocede						Iguala												
Comunidad autónoma	2019-10N	2019-28A	Circunscripción			2019-10N	2019-28A	Comunidad autónoma		2019-10N	2019-28A	Circunscripción			2019-10N	2019-28A		
Andalucía	8,10	17,70	Albacete	7,44	18,70	País Vasco	0	0	Araba / Álava	0	0	Araba / Álava	0	0	Bizkaia	0	0	
Aragón	8,56	20,53	Alicante / Alacant	8,12	19,37	Ceuta	0	0	Asturias	0	0	Gipuzkoa	0	0	Cuenca	0	0	
Asturias, Principado de	6,68	16,71	Almería	7,55	17,15	Melilla	0	0	Álava	0	0	Girona	0	0	Lleida	0	0	
Balears, Illes	7,36	17,42	Araba / Álava	1,48	3,99	Nº de com. autónomas: 3			Asturias	0	0	Lugo	0	0	Ourense	0	0	
Canarias	5,38	14,67	Asturias	6,68	16,71	Retrocede			Balears, Illes	0	1	Soria	0	0	Nº de circunscripciones: 11			
Cantabria	4,77	15,14	Ávila	6,54	18,71	Comunidad autónoma	2019-10N	2019-28A	Barcelona	5,95	11,98	Andalucía	3	11	Albacete	0	1	
Castilla - La Mancha	6,84	17,48	Badajoz	7,97	18,51	Aragón	0	3	Cantabria	4,77	15,14	Aragón	0	3	Alicante / Alacant	1	2	
Castilla y León	7,57	18,89	Balears, Illes	7,36	17,42	Asturias, Principado de	0	1	Castilla - La Mancha	0	4	Asturias, Principado de	0	1	Almería	0	1	
Cataluña	5,62	11,56	Barcelona	5,95	11,98	Balears, Illes	0	1	Castilla y León	0	8	de	0	1	Asturias	0	1	
Comunitat Valenciana	7,74	17,98	Bizkaia	1,10	3,11	Canarias	0	2	Cataluña	2	5	de	2	6	Ávila	0	1	
Extremadura	7,59	17,96	Burgos	8,15	19,83	Cantabria	0	1	Comunitat Valenciana	2	6	Extremadura	0	2	Badajoz	0	1	
Galicia	4,35	11,18	Cáceres	6,96	17,07	Castellón / Castelló	6,89	16,28	Galicia	0	2	Girona	0	2	Balears, Illes	0	1	
Madrid, Comunidad de	9,07	20,95	Cádiz	9,01	19,71	Ciudad Real	6,83	17,26	Madrid, Comunidad de	3	8	Granada	7,82	17,36	Barcelona	2	4	
Murcia, Región de	7,44	19,54	Cantabria	4,77	15,14	Córdoba	8,15	16,88	Rioja, La	0	2	Guadalajara	7,69	18,79	Burgos	0	1	
País Vasco	1,12	3,16	Castellón / Castelló	6,89	16,28	Coruña, A	4,64	12,06	Melilla	0	1	Huelva	7,33	16,95	Cáceres	0	1	
Rioja, La	7,08	17,80	Ciudad Real	6,83	17,26	Cuenca	4,67	13,78	Nº de com. autónomas: 15			Huesca	8,14	19,61	Cádiz	1	2	
Ceuta	3,41	11,97	Córdoba	8,15	16,88	Gipuzkoa	1,00	2,89	Madrid, Comunidad de	3	8	Jaén	6,80	15,87	Cantabria	0	1	
Melilla	2,96	12,89	Girona	3,90	8,90	Girona	3,90	8,90	Murcia, Región de	0	2	León	6,37	17,47	Castellón / Castelló	0	1	
Nº de com. autónomas: 18						Granada	7,82	17,36	Rioja, La	0	1	Lleida	3,44	8,49	Ciudad Real	0	1	
						Guadalajara	7,69	18,79	Salamanca	8,65	20,69	Lugo	3,23	8,91	Córdoba	0	1	
						Huelva	7,33	16,95	Santa Cruz de Tenerife	4,96	13,88	Madrid	9,07	20,95	Coruña, A	0	1	
						Huesca	8,14	19,61	Segovia	8,07	19,96	Málaga	8,85	19,50	Granada	0	1	
						Jaén	6,80	15,87	Sevilla	7,93	16,68	Murcia	7,44	19,54	Guadalajara	0	1	
						León	6,37	17,47	Soria	5,75	16,32	Huelva	0	1	Huelva	0	1	
						Lleida	3,44	8,49	Tarragona	5,92	12,53	Jaén	0	1	Huesca	0	1	
						Lugo	3,23	8,91	Teruel	5,03	19,67	León	0	1	Jaén	0	1	
						Madrid	9,07	20,95	Toledo	6,84	17,56	Madrid	3	8	León	0	1	
						Málaga	8,85	19,50	Valencia / València	7,68	17,46	Málaga	1	2	Madrid	3	8	
						Murcia	7,44	19,54	Valladolid	8,65	20,14	Murcia	0	2	Málaga	1	2	
						Ourense	3,73	10,75	Zamora	6,85	16,93	Palencia	0	1	Murcia	0	2	
						Palencia	6,20	15,88	Zaragoza	9,16	20,86	Palmas, Las	0	1	Palencia	0	1	
						Palmas, Las	5,79	15,41				Pontevedra	4,59	11,08	Palmas, Las	0	1	
						Pontevedra	4,59	11,08				Rioja, La	7,08	17,80	Pontevedra	0	1	
						Rioja, La	7,08	17,80				Salamanca	8,65	20,69	Rioja, La	0	1	
						Salamanca	8,65	20,69				Santa Cruz de Tenerife	4,96	13,88	Salamanca	0	1	
						Santa Cruz de Tenerife	4,96	13,88				Segovia	8,07	19,96	Santa Cruz de Tenerife	0	1	
						Segovia	8,07	19,96				Sevilla	7,93	16,68	Segovia	0	1	
						Sevilla	7,93	16,68				Soria	5,75	16,32	Sevilla	1	2	
						Soria	5,75	16,32				Tarragona	5,92	12,53	Soria	0	1	
						Tarragona	5,92	12,53				Teruel	5,03	19,67	Tarragona	0	1	
						Teruel	5,03	19,67				Toledo	6,84	17,56	Teruel	0	1	
						Toledo	6,84	17,56				Valencia / València	7,68	17,46	Toledo	0	1	
						Valencia / València	7,68	17,46				Valladolid	8,65	20,14	Valencia / València	1	3	
						Valladolid	8,65	20,14				Zamora	6,85	16,93	Valladolid	0	1	
						Zamora	6,85	16,93				Zaragoza	9,16	20,86	Zamora	0	1	
						Zaragoza	9,16	20,86							Zaragoza	0	1	
						Ceuta	3,41	11,97							Nº de circunscripciones: 40			
						Melilla	2,96	12,89										
						Nº de circunscripciones: 51												

PSOE	PP	VOX	PODEMOS-IU	ERC-SOBIRANISTES	Cs	JxCAT-JUNTS	ECP-GUANYEM EL CANVI	EAJ-PNV	EH Bildu	MÁS PAÍS-EQUO	CUP-PR	PODEMOS-EU	CCa-PNC-NC	NA+	MÉS COMPROMÍS	BNG	PRC	¡TERUEL EXISTE!
120	89	52	26	13	10	8	7	6	5	2	2	2	2	2	1	1	1	1

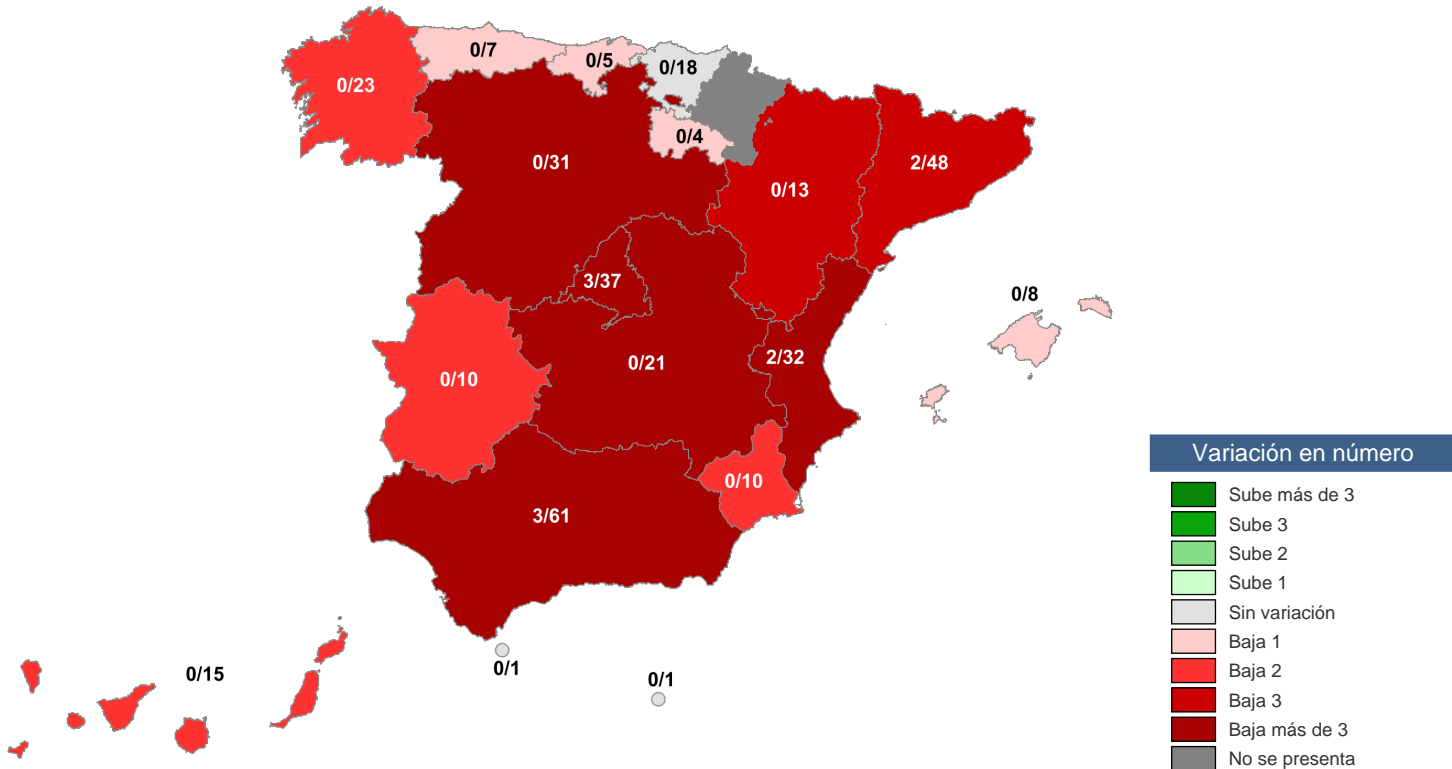
22. Ficha Cs (candidatura con representación parlamentaria) (continuación)

Evolución Cs respecto a 2019-28A: comunidades autónomas

En porcentaje de votos



En escaños

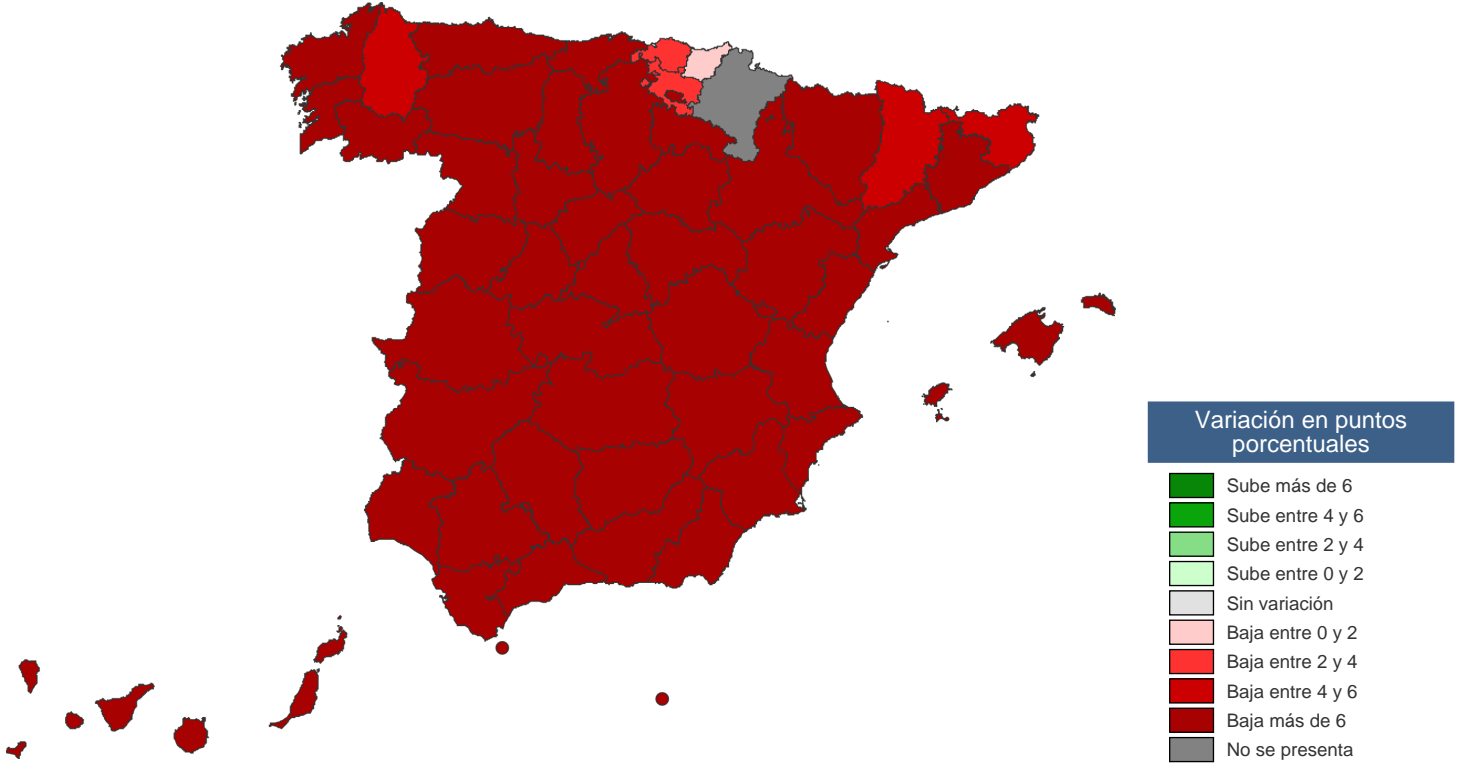


PSOE	PP	VOX	PODEMOS-IU	ERC-SOBIRANISTES	Cs	JxCAT-JUNTS	ECP-GUANYEM EL CANVI	EAJ-PNV	EH Bildu	MÁS PAÍS-EQUO	CUP-PR	PODEMOS-EU	CCa-PNC-NC	NA+	MÉS COMPROMIS	BNG	PRC	¡TERUEL EXISTE!
120	89	52	26	13	10	8	7	6	5	2	2	2	2	2	1	1	1	1

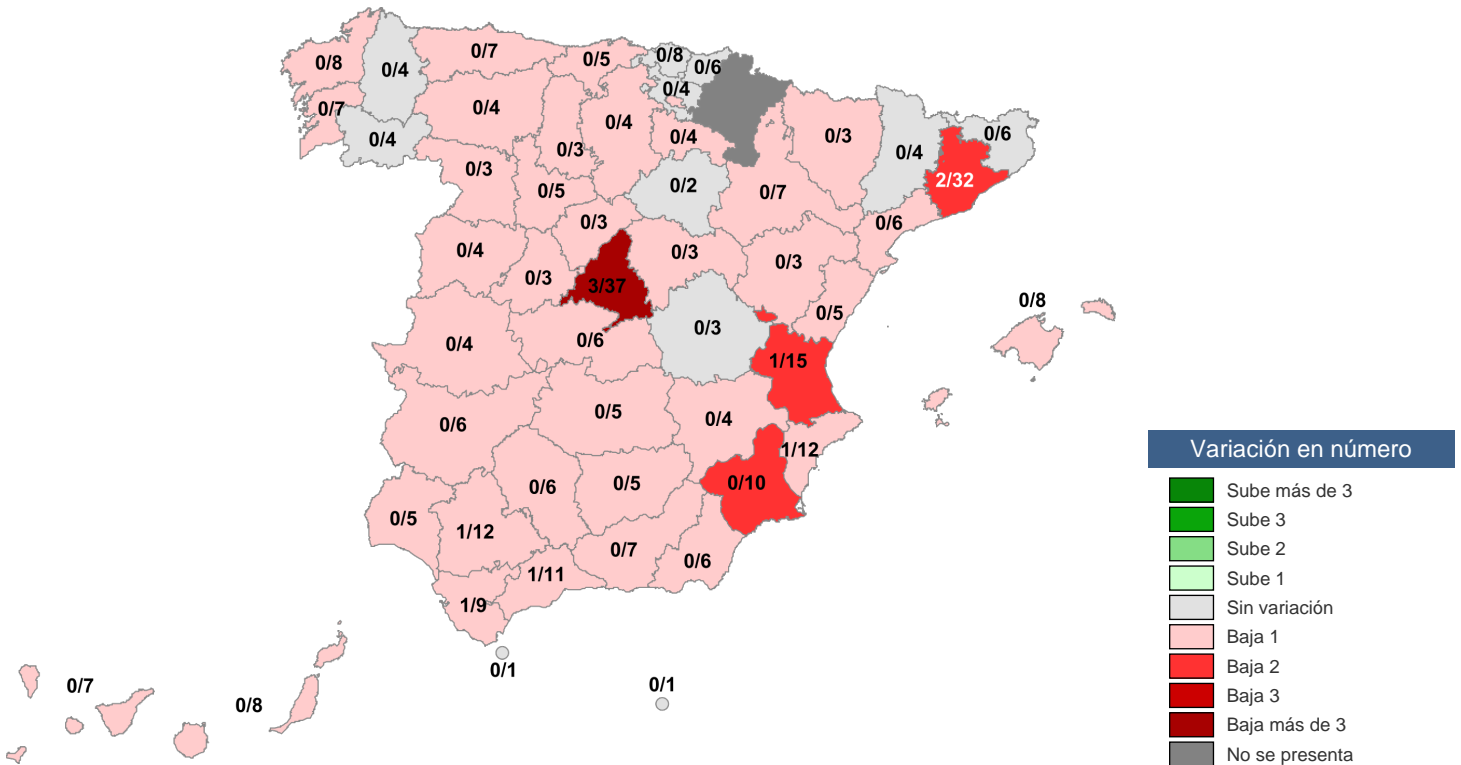
22. Ficha Cs (candidatura con representación parlamentaria) (continuación)

Evolución Cs respecto a 2019-28A: circunscripciones

En porcentaje de votos



En escaños



PSOE	PP	VOX	PODEMOS-IU	ERC-SOBIRANISTES	Cs	JxCAT-JUNTS	ECP-GUANYEM EL CANVI	EAJ-PNV	EH Bildu	MÁS PAÍS-EQUO	CUP-PR	PODEMOS-EU	CCa-PNC-NC	NA+	MÉS COMPROMÍS	BNG	PRC	¡TERUEL EXISTE!
120	89	52	26	13	10	8	7	6	5	2	2	2	2	2	1	1	1	1

23. Ficha JxCAT-JUNTS (candidatura con representación parlamentaria)



	2019-10N	2019-28A	2016
Votos	530.225	500.787	-
%Votos	2,19	1,91	-
Escaños	8	7	-

Gana

En votos	2019-10N	2019-28A	2016
Nº com. autónomas	0	0	-
Nº circunscripciones	0	0	-
Nº capitales de provincia	1	0	-
Nº municipios	241	107	-

En escaños	2019-10N	2019-28A	2016
Nº com. autónomas	0	0	-
Nº circunscripciones	0	0	-

Evolución respecto a 2019-28A

En % de votos	Progres	Iguala	Retrocede	Total
Nº com. autónomas	1	0	0	1
Nº circunscripciones	4	0	0	4
Nº capitales de provincia	4	0	0	4
Nº municipios	781	1	165	947

En escaños	Progres	Iguala	Retrocede	Total
Nº com. autónomas	1	0	0	1
Nº circunscripciones	1	3	0	4

Evolución JxCAT-JUNTS respecto a 2019-28A

En porcentaje de votos

Progres			Progres		
Comunidad autónoma	2019-10N	2019-28A	Circunscripción	2019-10N	2019-28A
Cataluña	13,68	12,08	Barcelona	11,75	10,16
Nº de com. autónomas: 1			Girona	24,76	22,46
<i>No iguala en ninguna com. autónoma</i>			Lleida	22,56	20,73
<i>No retrocede en ninguna com. autónoma</i>			Tarragona	13,35	12,25
			Nº de circunscripciones: 4		
			<i>No iguala en ninguna circunscripción</i>		
			<i>No retrocede en ninguna circunscripción</i>		

Resultados electorales

Comunidad autónoma	Escaños			Gana en 2019-10N (1)	
	2019 10N	2019 28A	2016	En escaños	En votos
Cataluña	8	7	-		
Total nacional	8	7	-		

Resultados electorales

Circunscripción	Escaños			Gana en 2019-10N (1)	
	2019 10N	2019 28A	2016	En escaños	En votos
Barcelona	4	3	-		
Girona	2	2	-	=	
Lleida	1	1	-		
Tarragona	1	1	-		
Total nacional	8	7	-		

No iguala en ninguna circunscripción

(1) Las celdas con signo '+' indican que la candidatura gana en el ámbito geográfico asociado y las celdas con signo '=' indican que la candidatura empata en el ámbito geográfico asociado.

PSOE	PP	VOX	PODEMOS-IU	ERC-SOBIRANISTES	Cs	JxCAT-JUNTS	ECP-GUANYEM EL CANVI	EAJ-PNV	EH Bildu	MÁS PAÍS-EQUO	CUP-PR	PODEMOS-EU	CCa-PNC-NC	NA+	MÉS COMPROMÍS	BNG	PRC	¡TERUEL EXISTE!
120	89	52	26	13	10	8	7	6	5	2	2	2	2	2	1	1	1	1

23. Ficha JxCAT-JUNTS (candidatura con representación parlamentaria) (continuación)

Evolución JxCAT-JUNTS respecto a 2019-28A: comunidades autónomas

En porcentaje de votos



En escaños



PSOE	PP	VOX	PODEMOS-IU	ERC-SOBIRANISTES	Cs	JxCAT-JUNTS	ECP-GUANYEM EL CANVI	EAJ-PNV	EH Bildu	MÁS PAÍS-EQUO	CUP-PR	PODEMOS-EU	CCa-PNC-NC	NA+	MÉS COMPROMÍS	BNG	PRC	¡TERUEL EXISTE!
120	89	52	26	13	10	8	7	6	5	2	2	2	2	2	1	1	1	1

23. Ficha JxCAT-JUNTS (candidatura con representación parlamentaria) (continuación)

Evolución JxCAT-JUNTS respecto a 2019-28A: circunscripciones

En porcentaje de votos



En escaños



PSOE	PP	VOX	PODEMOS-IU	ERC-SOBIRANISTES	Cs	JxCAT-JUNTS	ECP-GUANYEM EL CANVI	EAJ-PNV	EH Bildu	MÁS PAÍS-EQUO	CUP-PR	PODEMOS-EU	CCa-PNC-NC	NA+	MÉS COMPROMÍS	BNG	PRC	¡TERUEL EXISTE!
120	89	52	26	13	10	8	7	6	5	2	2	2	2	2	1	1	1	1

24. Ficha ECP-GUANYEM EL CANVI (candidatura con representación parlamentaria)



	2019-10N	2019-28A	2016
Votos	549.173	615.665	853.102
%Votos	2,26	2,35	3,55
Esaños	7	7	12

Gana			
En votos	2019-10N	2019-28A	2016
Nº com. autónomas	0	0	1
Nº circunscripciones	0	0	2
Nº capitales de provincia	0	0	3
Nº municipios	1	0	173

En esaños	2019-10N	2019-28A	2016
Nº com. autónomas	0	0	1
Nº circunscripciones	0	0	1

Evolución respecto a 2019-28A				
En % de votos	Progres	Igual	Retrocede	Total
Nº com. autónomas	0	0	1	1
Nº circunscripciones	0	0	4	4
Nº capitales de provincia	0	0	4	4
Nº municipios	381	4	562	947

En esaños	Progres	Igual	Retrocede	Total
Nº com. autónomas	0	1	0	1
Nº circunscripciones	1	2	1	4

Evolución ECP-GUANYEM EL CANVI respecto a 2019-28A

En porcentaje de votos			
No progresa en ninguna com. autónoma		No progresa en ninguna circunscripción	
No iguala en ninguna com. autónoma		No iguala en ninguna circunscripción	
Retrocede		Retrocede	
Comunidad autónoma	2019-10N	2019-28A	Circunscripción
Cataluña	14,17	14,85	Barcelona
			Girona
			Lleida
			Tarragona
Nº de com. autónomas: 1		Nº de circunscripciones: 4	

En esaños			
No progresa en ninguna com. autónoma		Progres	
Igual		Circunscripción	2019-10N
Comunidad autónoma	2019-10N	2019-28A	2019-28A
Cataluña	7	7	Girona
Nº de com. autónomas: 1		Nº de circunscripciones: 1	
No retrocede en ninguna com. autónoma		Igual	
		Circunscripción	2019-10N
		2019-10N	2019-28A
		Lleida	0
		Tarragona	1
		Nº de circunscripciones: 2	
		Retrocede	
		Circunscripción	2019-10N
		2019-10N	2019-28A
		Barcelona	5
		Nº de circunscripciones: 1	

(1) Las celdas con signo '+' indican que la candidatura gana en el ámbito geográfico asociado y las celdas con signo '-' indican que la candidatura empató en el ámbito geográfico asociado.

PSOE	PP	VOX	PODEMOS-IU	ERC-SOBIRANISTES	Cs	JxCAT-JUNTS	ECP-GUANYEM EL CANVI	EAJ-PNV	EH Bildu	MÁS PAÍS-EQUO	CUP-PR	PODEMOS-EU	CCa-PNC-NG	NA+	MÉS COMPROMÍS	BNG	PRC	¡TERUEL EXISTE!
120	89	52	26	13	10	8	7	6	5	2	2	2	2	2	1	1	1	1

24. Ficha ECP-GUANYEM EL CANVI (candidatura con representación parlamentaria) (continuación)

Evolución ECP-GUANYEM EL CANVI respecto a 2019-28A: comunidades autónomas

En porcentaje de votos



En escaños

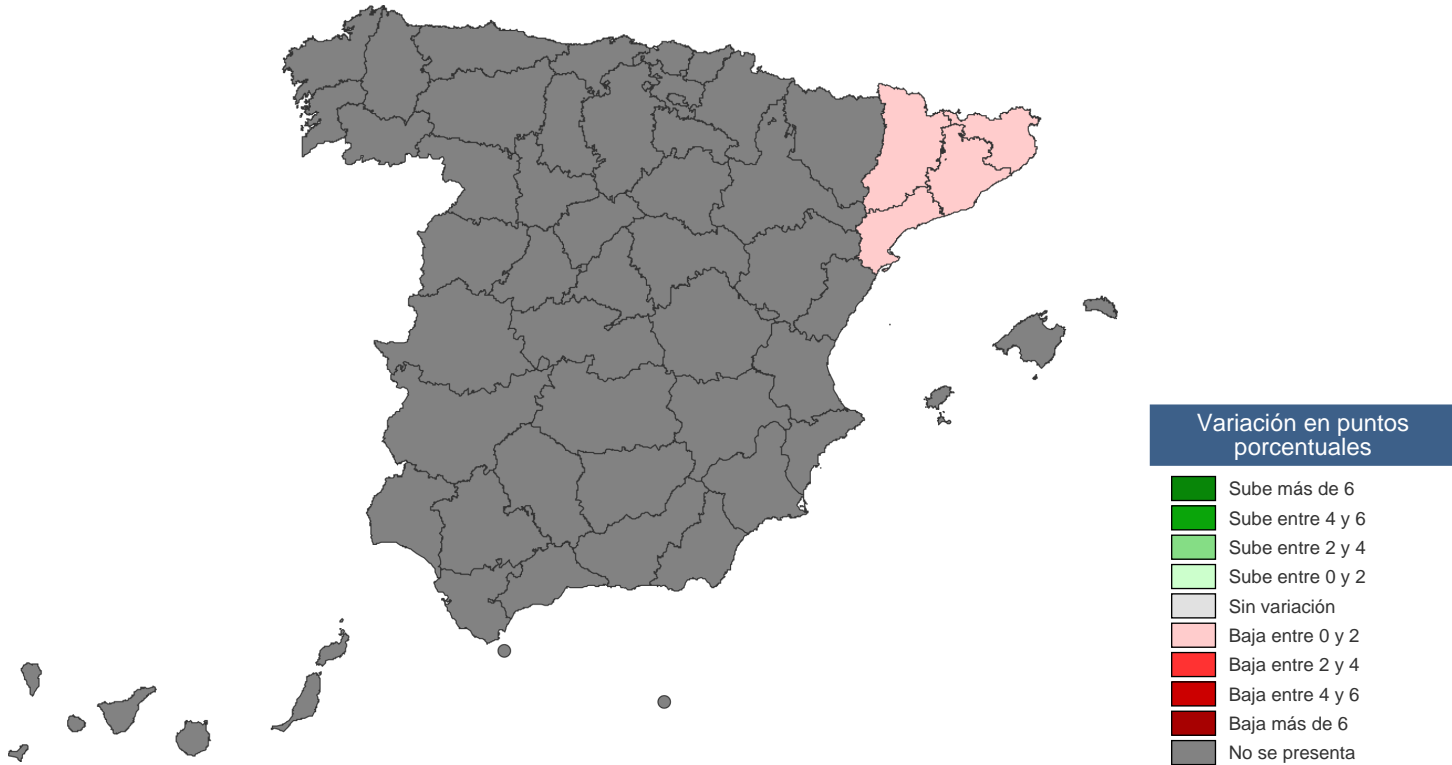


PSOE	PP	VOX	PODEMOS-IU	ERC-SOBIRANISTES	Cs	JxCAT-JUNTS	ECP-GUANYEM EL CANVI	EAJ-PNV	EH Bildu	MÁS PAÍS-EQUO	CUP-PR	PODEMOS-EU	CCa-PNC-NG	NA+	MÉS COMPROMÍS	BNG	PRC	¡TERUEL EXISTE!
120	89	52	26	13	10	8	7	6	5	2	2	2	2	2	1	1	1	1

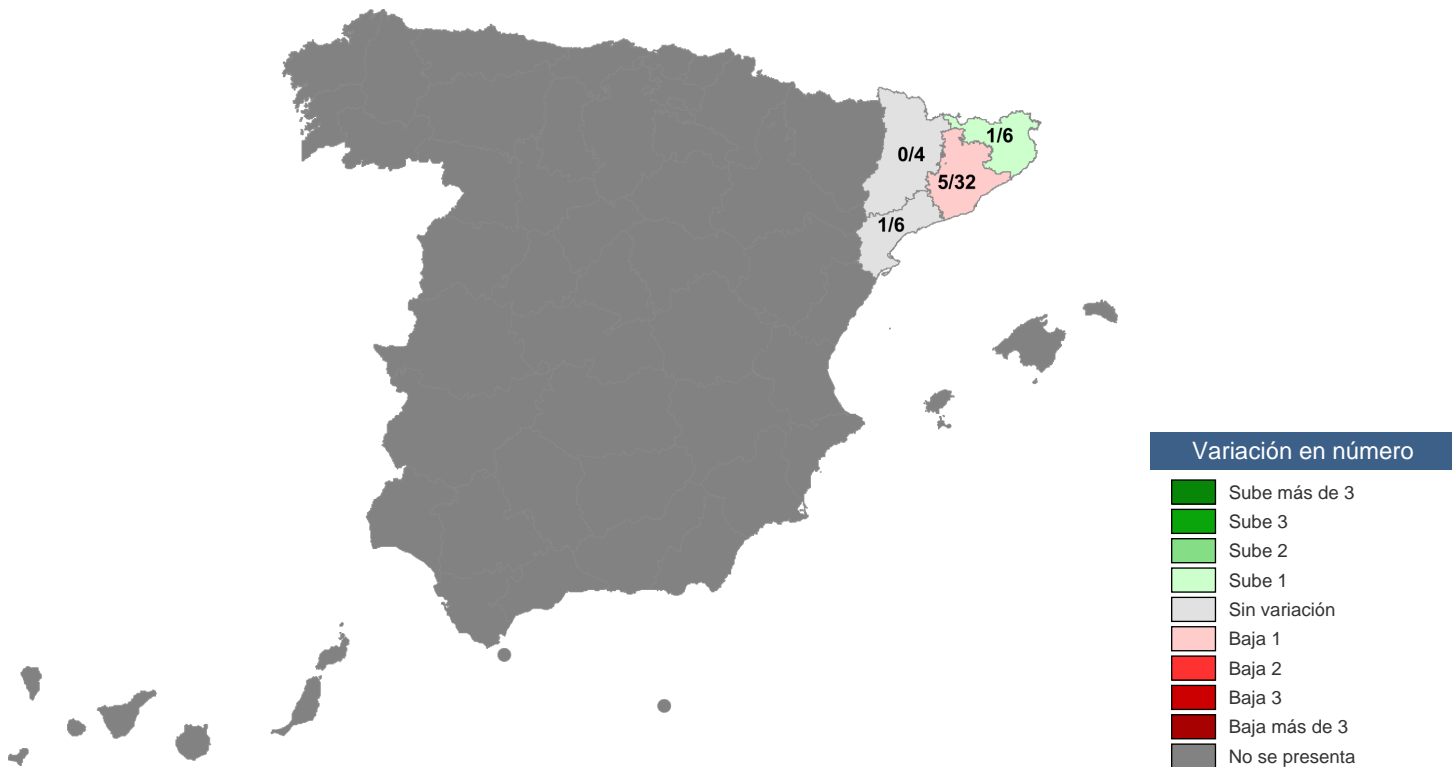
24. Ficha ECP-GUANYEM EL CANVI (candidatura con representación parlamentaria) (continuación)

Evolución ECP-GUANYEM EL CANVI respecto a 2019-28A: circunscripciones

En porcentaje de votos



En escaños



PSOE	PP	VOX	PODEMOS-IU	ERC-SOBIRANISTES	Cs	JxCAT-JUNTS	ECP-GUANYEM EL CANVI	EAJ-PNV	EH Bildu	MÁS PAÍS-EQUO	CUP-PR	PODEMOS-EU	CCa-PNC-NC	NA+	MÉS COMPROMÍS	BNG	PRC	¡TERUEL EXISTE!
120	89	52	26	13	10	8	7	6	5	2	2	2	2	2	1	1	1	1

25. Ficha EAJ-PNV (candidatura con representación parlamentaria)



	2019-10N	2019-28A	2016
Votos	379.002	395.884	287.014
%Votos	1,56	1,51	1,19
Esaños	6	6	5

Gana

En votos	2019-10N	2019-28A	2016
Nº com. autónomas	1	1	0
Nº circunscripciones	3	3	0
Nº capitales de provincia	2	2	1
Nº municipios	152	157	118

En esaños	2019-10N	2019-28A	2016
Nº com. autónomas	1	1	0
Nº circunscripciones	1	1	0

Evolución respecto a 2019-28A

En % de votos	Progres	Iguala	Retrocede	Total
Nº com. autónomas	1	0	0	1
Nº circunscripciones	3	0	0	3
Nº capitales de provincia	3	0	0	3
Nº municipios	149	2	100	251

En esaños	Progres	Iguala	Retrocede	Total
Nº com. autónomas	0	1	0	1
Nº circunscripciones	0	3	0	3

Evolución EAJ-PNV respecto a 2019-28A

En porcentaje de votos

Progres			Progres		
Comunidad autónoma	2019-10N	2019-28A	Circunscripción	2019-10N	2019-28A
País Vasco	32,01	31,01	Araba / Álava	23,57	22,72
			Bizkaia	35,22	34,34
			Gipuzkoa	30,50	29,04
Nº de com. autónomas: 1			Nº de circunscripciones: 3		
No iguala en ninguna com. autónoma			No iguala en ninguna circunscripción		
No retrocede en ninguna com. autónoma			No retrocede en ninguna circunscripción		

Resultados electorales

Comunidad autónoma	Esaños			Gana en 2019-10N (1)	
	2019 10N	2019 28A	2016	En esaños	En votos
País Vasco	6	6	5	+	+
Total nacional	6	6	5		

Resultados electorales

Circunscripción	Esaños			Gana en 2019-10N (1)	
	2019 10N	2019 28A	2016	En esaños	En votos
Araba / Álava	1	1	1	=	+
Bizkaia	3	3	2	+	+
Gipuzkoa	2	2	2	=	+
Total nacional	6	6	5		

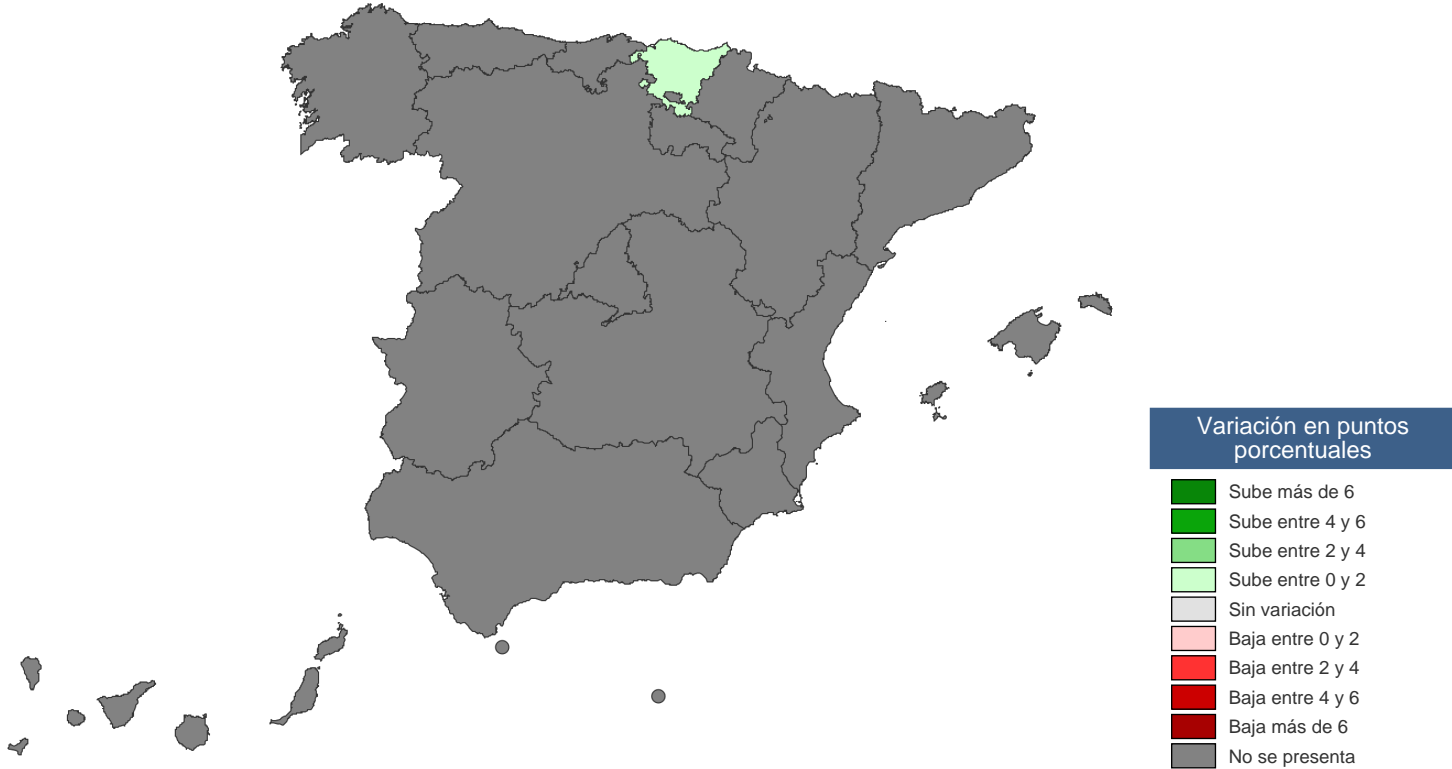
(1) Las celdas con signo '+' indican que la candidatura gana en el ámbito geográfico asociado y las celdas con signo '=' indican que la candidatura empató en el ámbito geográfico asociado.

PSOE	PP	VOX	PODEMOS-IU	ERC-SOBIRANISTES	Cs	JxCAT-JUNTS	ECP-GUANYEM EL CANVI	EAJ-PNV	EH Bildu	MÁS PAÍS-EQUO	CUP-PR	PODEMOS-EU	CCa-PNC-NC	NA+	MÉS COMPROMIS	BNG	PRC	¡TERUEL EXISTE!
120	89	52	26	13	10	8	7	6	5	2	2	2	2	2	1	1	1	1

25. Ficha EAJ-PNV (candidatura con representación parlamentaria) (continuación)

Evolución EAJ-PNV respecto a 2019-28A: comunidades autónomas

En porcentaje de votos



En escaños

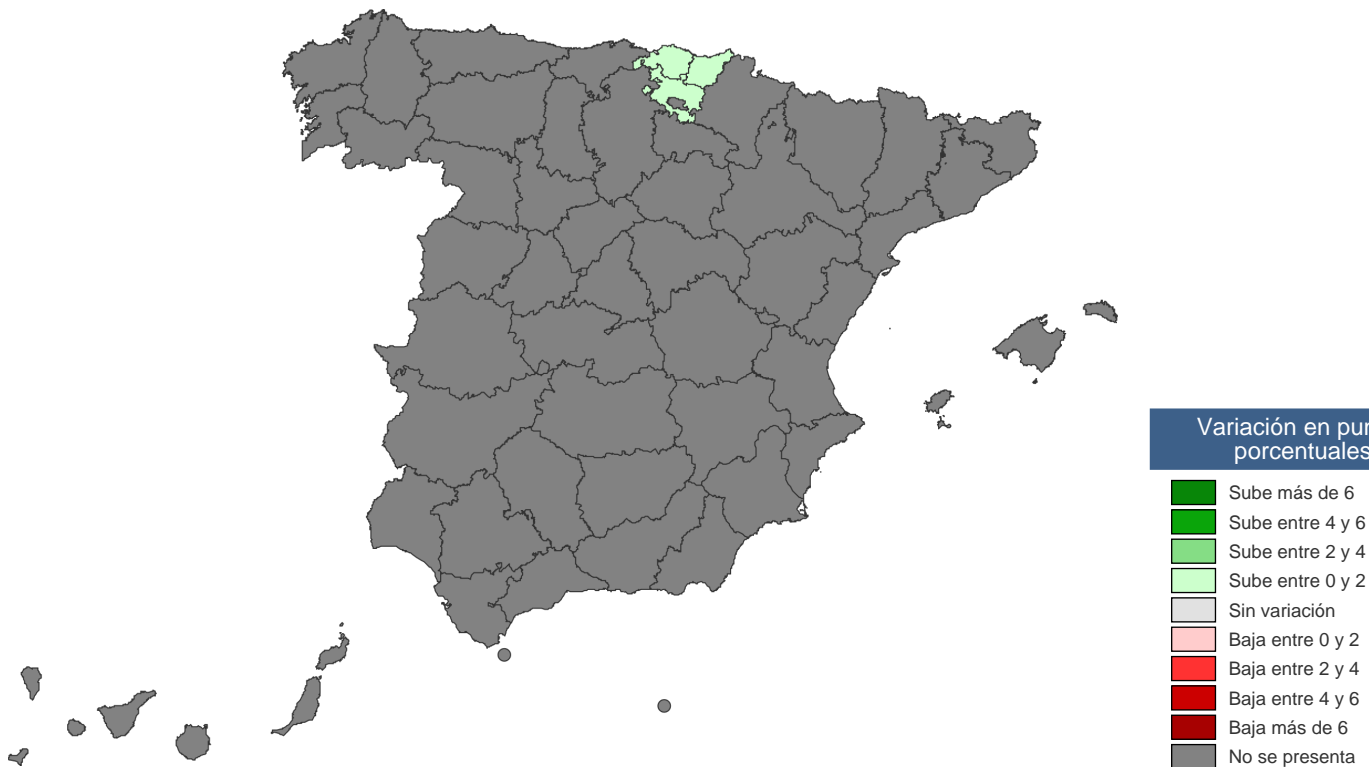


PSOE	PP	VOX	PODEMOS-IU	ERC-SOBIRANISTES	Cs	JxCAT-JUNTS	ECP-GUANYEM EL CANVI	EAJ-PNV	EH Bildu	MÁS PAÍS-EQUO	CUP-PR	PODEMOS-EU	CCa-PNC-NC	NA+	MÉS COMPROMIS	BNG	PRC	¡TERUEL EXISTE!
120	89	52	26	13	10	8	7	6	5	2	2	2	2	2	1	1	1	1

25. Ficha EAJ-PNV (candidatura con representación parlamentaria) (continuación)

Evolución EAJ-PNV respecto a 2019-28A: circunscripciones

En porcentaje de votos



En escaños



PSOE	PP	VOX	PODEMOS-IU	ERC-SOBIRANISTES	Cs	JxCAT-JUNTS	ECP-GUANYEM EL CANVI	EAJ-PNV	EH Bildu	MÁS PAÍS-EQUO	CUP-PR	PODEMOS-EU	CCa-PNC-NC	NA+	MÉS COMPROMÍS	BNG	PRC	¡TERUEL EXISTE!
120	89	52	26	13	10	8	7	6	5	2	2	2	2	2	1	1	1	1

26. Ficha EH Bildu (candidatura con representación parlamentaria)

eh bildu

	2019-10N	2019-28A	2016
Votos	277.621	259.647	184.713
%Votos	1,14	0,99	0,77
Esaños	5	4	2

Gana

En votos	2019-10N	2019-28A	2016
Nº com. autónomas	0	0	0
Nº circunscripciones	0	0	0
Nº capitales de provincia	0	0	0
Nº municipios	180	144	95

En esaños	2019-10N	2019-28A	2016
Nº com. autónomas	0	0	0
Nº circunscripciones	0	0	0

Evolución respecto a 2019-28A

En % de votos	Progres	Igual	Retrocede	Total
Nº com. autónomas	2	0	0	2
Nº circunscripciones	4	0	0	4
Nº capitales de provincia	4	0	0	4
Nº municipios	479	4	40	523

En esaños	Progres	Igual	Retrocede	Total
Nº com. autónomas	1	1	0	2
Nº circunscripciones	1	3	0	4

Evolución EH Bildu respecto a 2019-28A

En porcentaje de votos

Progres			Progres		
Comunidad autónoma	2019-10N	2019-28A	Circunscripción	2019-10N	2019-28A
Navarra, Comunidad Foral de	16,88	12,74	Araba / Álava	16,07	13,95
País Vasco	18,67	16,68	Bizkaia	15,02	13,36
			Gipuzkoa	25,84	23,38
			Navarra	16,88	12,74
Nº de com. autónomas: 2			Nº de circunscripciones: 4		
No iguala en ninguna com. autónoma			No iguala en ninguna circunscripción		
No retrocede en ninguna com. autónoma			No retrocede en ninguna circunscripción		

En esaños

Progres			Progres		
Comunidad autónoma	2019-10N	2019-28A	Circunscripción	2019-10N	2019-28A
Navarra, Comunidad Foral de	1	0	Navarra	1	0
Nº de com. autónomas: 1			Nº de circunscripciones: 1		
Iguala			Iguala		
Comunidad autónoma	2019-10N	2019-28A	Circunscripción	2019-10N	2019-28A
País Vasco	4	4	Araba / Álava	1	1
			Bizkaia	1	1
			Gipuzkoa	2	2
Nº de com. autónomas: 1			Nº de circunscripciones: 3		
No retrocede en ninguna com. autónoma			No retrocede en ninguna circunscripción		

Resultados electorales

Comunidad autónoma	Esaños			Gana en 2019-10N (1)	
	2019 10N	2019 28A	2016	En esaños	En votos
Navarra, Comunidad Foral de	1	0	0		
País Vasco	4	4	2		
Total nacional	5	4	2		

Resultados electorales

Circunscripción	Esaños			Gana en 2019-10N (1)	
	2019 10N	2019 28A	2016	En esaños	En votos
Araba / Álava	1	1	0	=	
Bizkaia	1	1	1		
Gipuzkoa	2	2	1	=	
Navarra	1	0	0		
Total nacional	5	4	2		

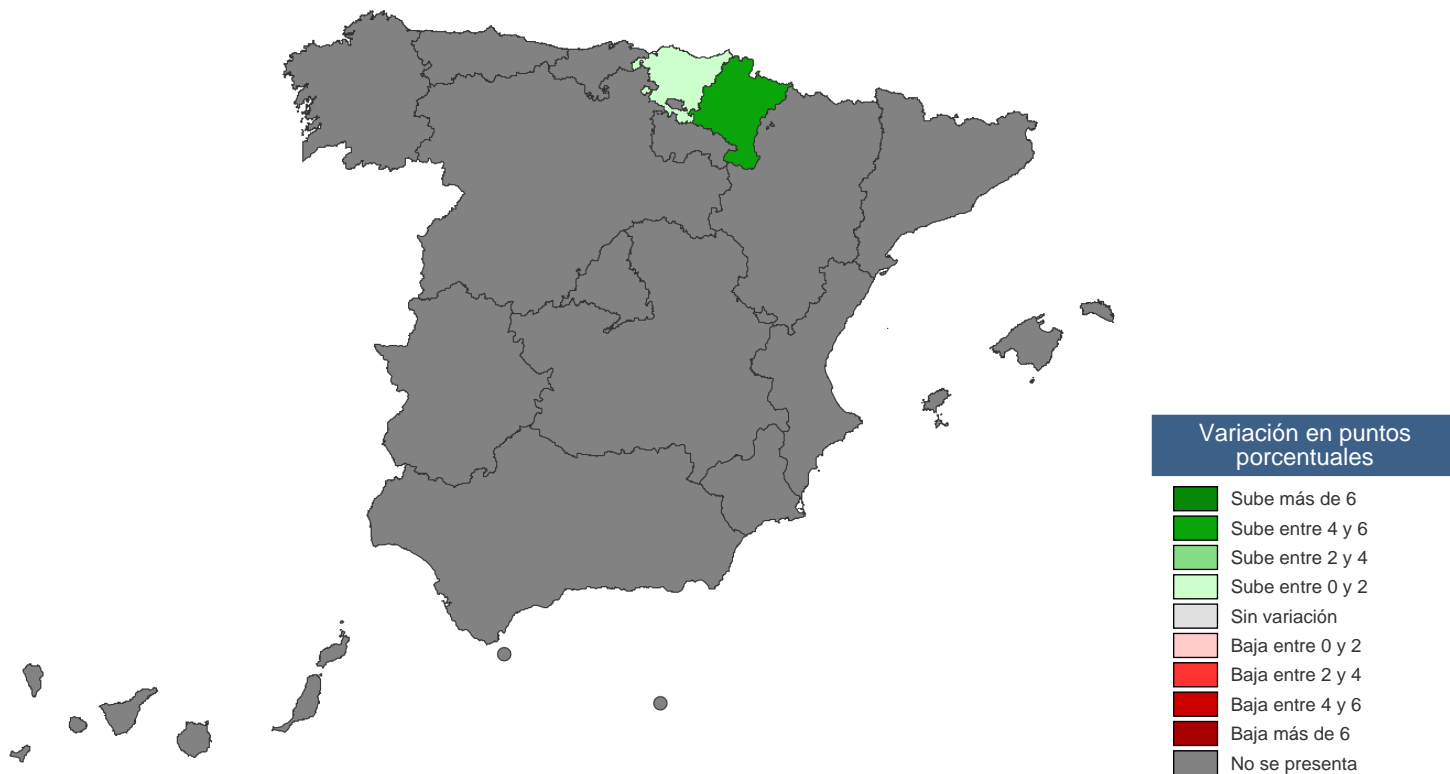
(1) Las celdas con signo '+' indican que la candidatura gana en el ámbito geográfico asociado y las celdas con signo '=' indican que la candidatura empató en el ámbito geográfico asociado.

PSOE	PP	VOX	PODEMOS-IU	ERC-SOBIRANISTES	Cs	JxCAT-JUNTS	ECP-GUANYEM EL CANVI	EAJ-PNV	EH Bildu	MÁS PAÍS-EQUO	CUP-PR	PODEMOS-EU	CCa-PNC-NC	NA+	MÉS COMPROMIS	BNG	PRC	¡TERUEL EXISTE!
120	89	52	26	13	10	8	7	6	5	2	2	2	2	2	1	1	1	1

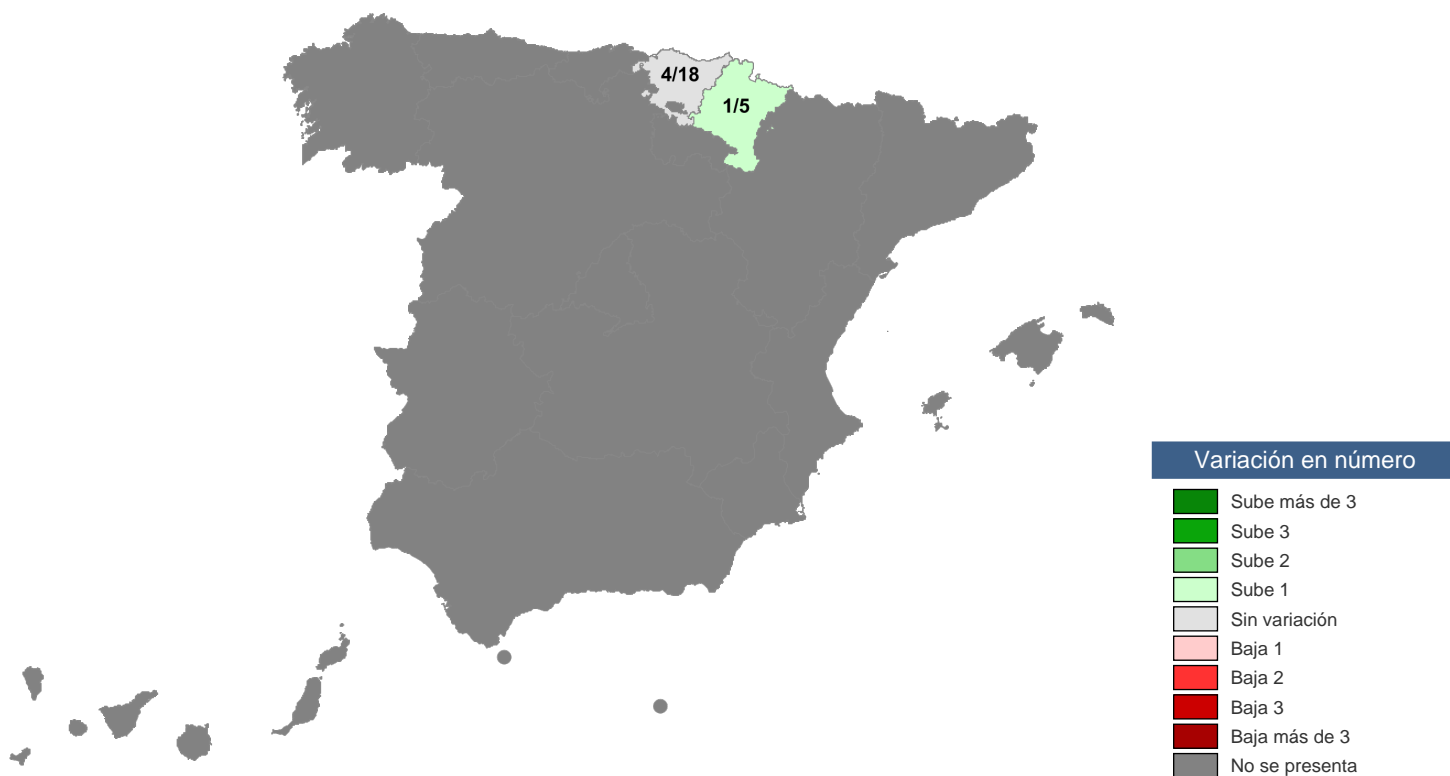
26. Ficha EH Bildu (candidatura con representación parlamentaria) (continuación)

Evolución EH Bildu respecto a 2019-28A: comunidades autónomas

En porcentaje de votos



En escaños

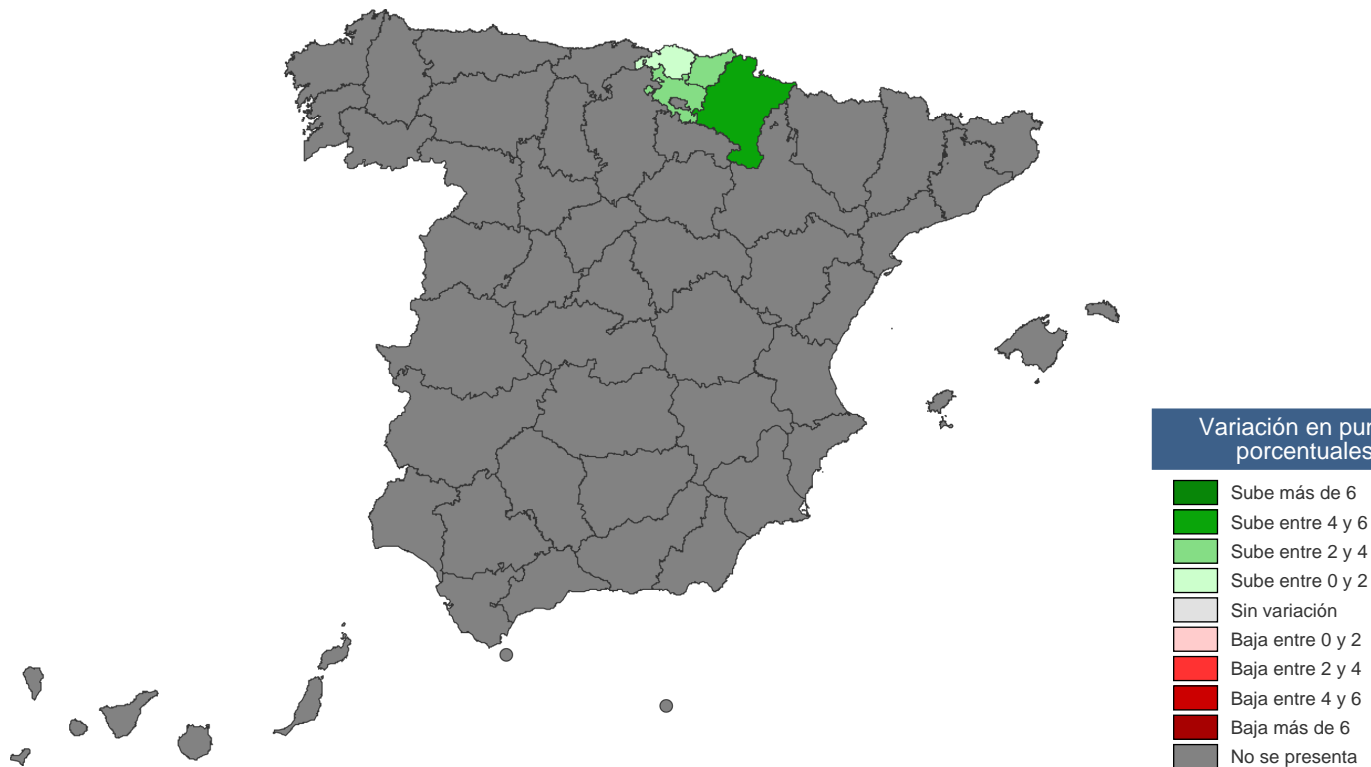


PSOE	PP	VOX	PODEMOS-IU	ERC-SOBIRANISTES	Cs	JxCAT-JUNTS	ECP-GUANYEM EL CANVI	EAJ-PNV	EH Bildu	MÁS PAÍS-EQUO	CUP-PR	PODEMOS-EU	CCa-PNC-NC	NA+	MÉS COMPROMÍS	BNG	PRC	¡TERUEL EXISTE!
120	89	52	26	13	10	8	7	6	5	2	2	2	2	2	1	1	1	1

26. Ficha EH Bildu (candidatura con representación parlamentaria) (continuación)

Evolución EH Bildu respecto a 2019-28A: circunscripciones

En porcentaje de votos



En escaños



PSOE	PP	VOX	PODEMOS-IU	ERC-SOBIRANISTES	Cs	JxCAT-JUNTS	ECP-GUANYEM EL CANVI	EAJ-PNV	EH Bildu	MÁS PAÍS-EQUO	CUP-PR	PODEMOS-EU	CCa-PNC-NC	NA+	MÉS COMPROMÍS	BNG	PRC	¡TERUEL EXISTE!
120	89	52	26	13	10	8	7	6	5	2	2	2	2	2	1	1	1	1

27. Ficha MÁS PAÍS-EQUO (candidatura con representación parlamentaria)



	2019-10N	2019-28A	2016
Votos	330.345	-	-
%Votos	1,36	-	-
Escaños	2	-	-

Gana

En votos	2019-10N	2019-28A	2016
Nº com. autónomas	0	-	-
Nº circunscripciones	0	-	-
Nº capitales de provincia	0	-	-
Nº municipios	0	-	-

En escaños	2019-10N	2019-28A	2016
Nº com. autónomas	0	-	-
Nº circunscripciones	0	-	-

Evolución respecto a 2019-28A

En % de votos	Progres	Igual	Retrocede	Total
Nº com. autónomas	7	0	0	7
Nº circunscripciones	12	0	0	12
Nº capitales de provincia	12	0	0	12
Nº municipios	1.034	50	0	1.084

En escaños	Progres	Igual	Retrocede	Total
Nº com. autónomas	1	6	0	7
Nº circunscripciones	1	11	0	12

Resultados electorales

Comunidad autónoma	Escaños			Gana en 2019-10N (1)	
	2019 10N	2019 28A	2016	En escaños	En votos
Andalucía	0	-	-		
Asturias, Principado de	0	-	-		
Canarias	0	-	-		
Galicia	0	-	-		
Madrid, Comunidad de	2	-	-		
Murcia, Región de	0	-	-		
País Vasco	0	-	-		
Total nacional	2	-	-		

Resultados electorales

Circunscripción	Escaños			Gana en 2019-10N (1)	
	2019 10N	2019 28A	2016	En escaños	En votos
Asturias	0	-	-		
Bizkaia	0	-	-		
Cádiz	0	-	-		
Coruña, A	0	-	-		
Granada	0	-	-		
Madrid	2	-	-		
Málaga	0	-	-		
Murcia	0	-	-		
Palmas, Las	0	-	-		
Pontevedra	0	-	-		
Santa Cruz de Tenerife	0	-	-		
Sevilla	0	-	-		
Total nacional	2	-	-		

Evolución MÁS PAÍS-EQUO respecto a 2019-28A

En porcentaje de votos

Comunidad autónoma	2019-10N	2019-28A
Andalucía	1,32	-
Asturias, Principado de	2,27	-
Canarias	1,58	-
Galicia	1,53	-
Madrid, Comunidad de	5,65	-
Murcia, Región de	1,88	-
País Vasco	0,72	-

Nº de com. autónomas: 7

No iguala en ninguna com. autónoma

No retrocede en ninguna com. autónoma

Circunscripción	2019-10N	2019-28A
Asturias	2,27	-
Bizkaia	1,36	-
Cádiz	1,84	-
Coruña, A	2,06	-
Granada	1,79	-
Madrid	5,65	-
Málaga	1,86	-
Murcia	1,88	-
Palmas, Las	1,73	-
Pontevedra	1,95	-
Santa Cruz de Tenerife	1,42	-
Sevilla	2,13	-

Nº de circunscripciones: 12

No iguala en ninguna circunscripción

No retrocede en ninguna circunscripción

En escaños

Comunidad autónoma	2019-10N	2019-28A
Madrid, Comunidad de	2	-

Nº de com. autónomas: 1

Comunidad autónoma	2019-10N	2019-28A
Andalucía	0	-
Asturias, Principado de	0	-
Canarias	0	-
Galicia	0	-
Murcia, Región de	0	-
País Vasco	0	-

Nº de com. autónomas: 6

No retrocede en ninguna com. autónoma

Circunscripción	2019-10N	2019-28A
Madrid	2	-

Nº de circunscripciones: 1

Circunscripción	2019-10N	2019-28A
Asturias	0	-
Bizkaia	0	-
Cádiz	0	-
Coruña, A	0	-
Granada	0	-
Málaga	0	-
Murcia	0	-
Palmas, Las	0	-
Pontevedra	0	-
Santa Cruz de Tenerife	0	-
Sevilla	0	-

Nº de circunscripciones: 11

No retrocede en ninguna circunscripción

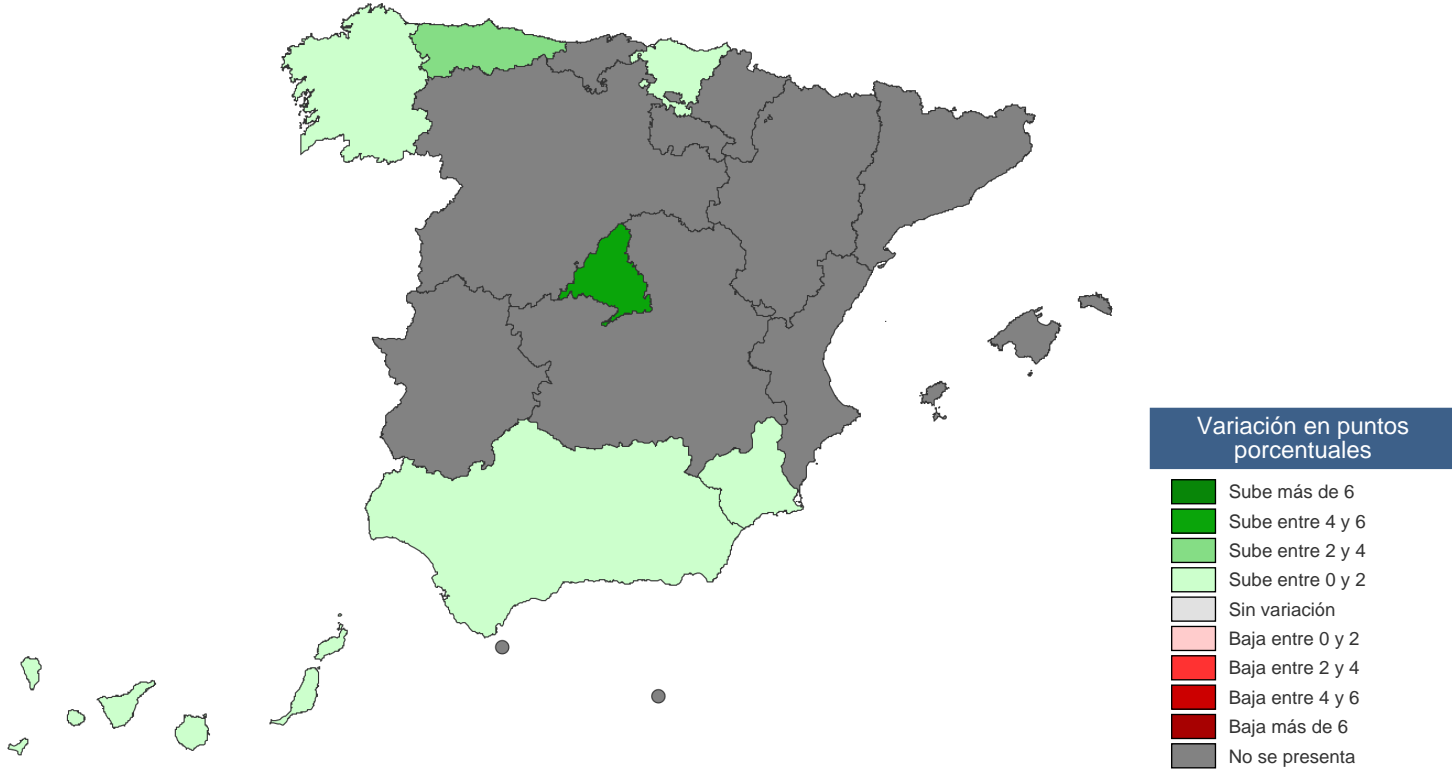
(1) Las celdas con signo '+' indican que la candidatura gana en el ámbito geográfico asociado y las celdas con signo '-' indican que la candidatura empató en el ámbito geográfico asociado.

PSOE	PP	VOX	PODEMOS-IU	ERC-SOBIRANISTES	Cs	JxCAT-JUNTS	ERC-GUANYEM EL CANVI	EAJ-PNV	EH Bildu	MÁS PAÍS-EQUO	CUP-PR	PODEMOS-EU	CCa-PNC-NC	NA+	MÉS COMPROMÍS	BNG	PRC	¡TERUEL EXISTE!
120	89	52	26	13	10	8	7	6	5	2	2	2	2	2	1	1	1	1

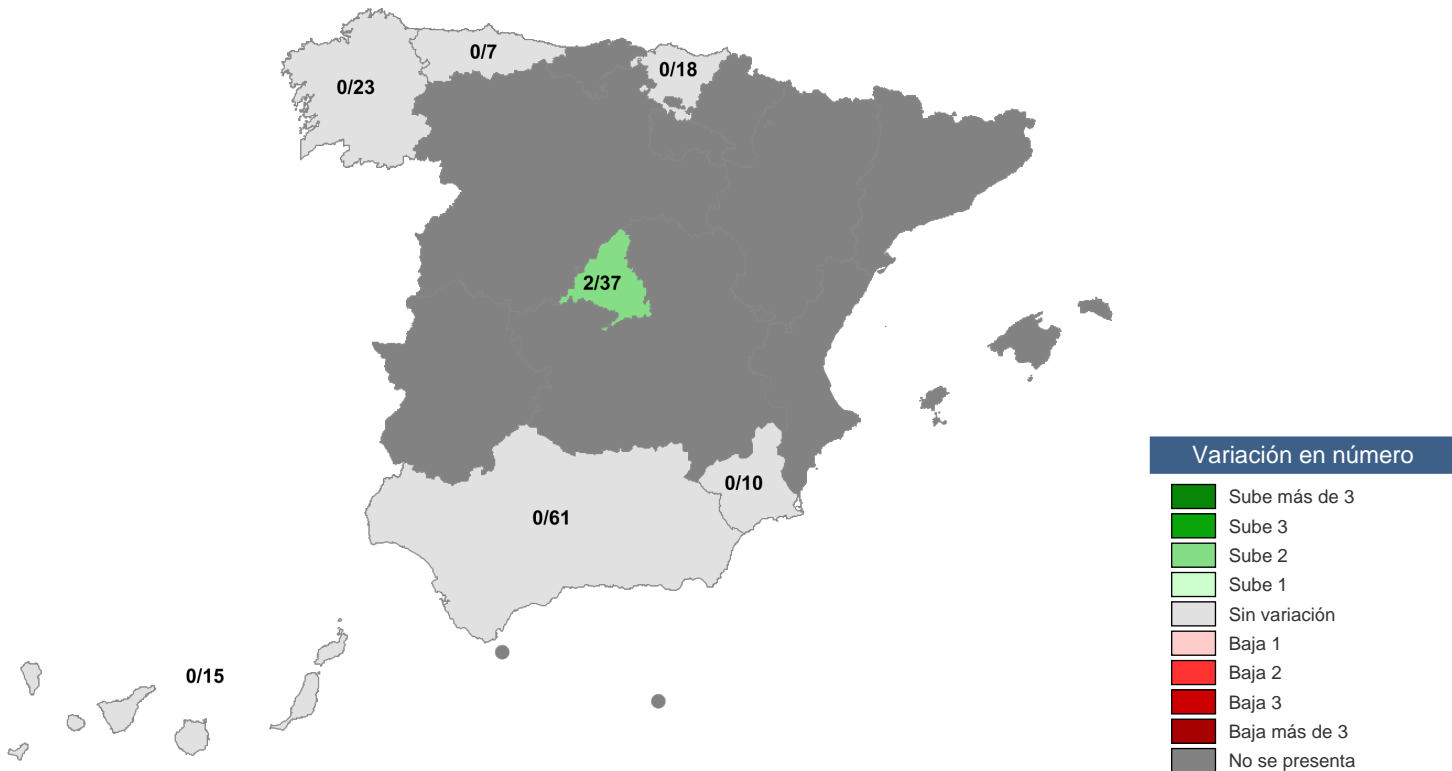
27. Ficha MÁS PAÍS-EQUO (candidatura con representación parlamentaria) (continuación)

Evolución MÁS PAÍS-EQUO respecto a 2019-28A: comunidades autónomas

En porcentaje de votos



En escaños

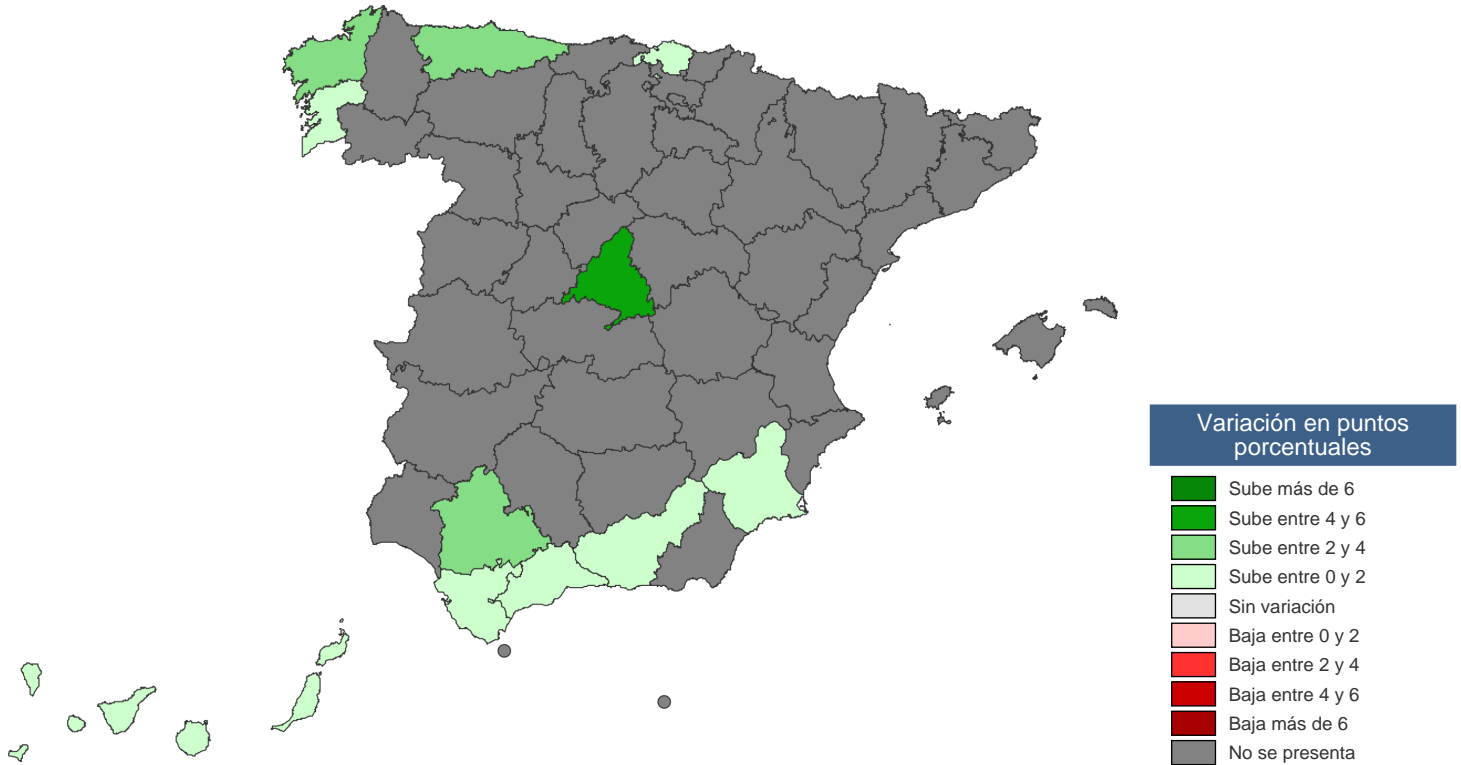


PSOE	PP	VOX	PODEMOS-IU	ERC-SOBIRANISTES	Cs	JxCAT-JUNTS	ECP-GUANYEM EL CANVI	EAJ-PNV	EH Bildu	MÁS PAÍS-EQUO	CUP-PR	PODEMOS-EU	CCa-PNC-NC	NA+	MÉS COMPROMÍS	BNG	PRC	¡TERUEL EXISTE!
120	89	52	26	13	10	8	7	6	5	2	2	2	2	2	1	1	1	1

27. Ficha MÁS PAÍS-EQUO (candidatura con representación parlamentaria) (continuación)

Evolución MÁS PAÍS-EQUO respecto a 2019-28A: circunscripciones

En porcentaje de votos



En escaños



PSOE	PP	VOX	PODEMOS-IU	ERC-SOBIRANISTES	Cs	JxCAT-JUNTS	ECP-GUANYEM EL CANVI	EAJ-PNV	EH Bildu	MÁS PAÍS-EQUO	CUP-PR	PODEMOS-EU	CCa-PNC-NC	NA+	MÉS COMPROMÍS	BNG	PRC	¡TERUEL EXISTE!
120	89	52	26	13	10	8	7	6	5	2	2	2	2	2	1	1	1	1

28. Ficha CUP-PR (candidatura con representación parlamentaria)



	2019-10N	2019-28A	2016
Votos	246.971	-	-
%Votos	1,02	-	-
Escaños	2	-	-

Gana

En votos	2019-10N	2019-28A	2016
Nº com. autónomas	0	-	-
Nº circunscripciones	0	-	-
Nº capitales de provincia	0	-	-
Nº municipios	5	-	-

En escaños	2019-10N	2019-28A	2016
Nº com. autónomas	0	-	-
Nº circunscripciones	0	-	-

Evolución respecto a 2019-28A

En % de votos	Progres	Igual	Retrocede	Total
Nº com. autónomas	1	0	0	1
Nº circunscripciones	4	0	0	4
Nº capitales de provincia	4	0	0	4
Nº municipios	942	5	0	947

En escaños	Progres	Igual	Retrocede	Total
Nº com. autónomas	1	0	0	1
Nº circunscripciones	1	3	0	4

Evolución CUP-PR respecto a 2019-28A

En porcentaje de votos

Progres			Progres		
Comunidad autónoma	2019-10N	2019-28A	Circunscripción	2019-10N	2019-28A
Cataluña	6,37	-	Barcelona	6,12	-
Nº de com. autónomas: 1			Girona	8,91	-
<i>No iguala en ninguna com. autónoma</i>			Lleida	6,80	-
<i>No retrocede en ninguna com. autónoma</i>			Tarragona	5,74	-
			Nº de circunscripciones: 4		
			<i>No iguala en ninguna circunscripción</i>		
			<i>No retrocede en ninguna circunscripción</i>		

En escaños

Progres			Progres		
Comunidad autónoma	2019-10N	2019-28A	Circunscripción	2019-10N	2019-28A
Cataluña	2	-	Barcelona	2	-
Nº de com. autónomas: 1			Nº de circunscripciones: 1		
<i>No iguala en ninguna com. autónoma</i>			<i>No retrocede en ninguna com. autónoma</i>		
			Igual		
			Circunscripción	2019-10N	2019-28A
			Girona	0	-
			Lleida	0	-
			Tarragona	0	-
			Nº de circunscripciones: 3		
			<i>No retrocede en ninguna circunscripción</i>		

Resultados electorales

Comunidad autónoma	Escaños			Gana en 2019-10N (1)	
	2019 10N	2019 28A	2016	En escaños	En votos
Cataluña	2	-	-		
Total nacional	2	-	-		

Resultados electorales

Circunscripción	Escaños			Gana en 2019-10N (1)	
	2019 10N	2019 28A	2016	En escaños	En votos
Barcelona	2	-	-		
Girona	0	-	-		
Lleida	0	-	-		
Tarragona	0	-	-		
Total nacional	2	-	-		

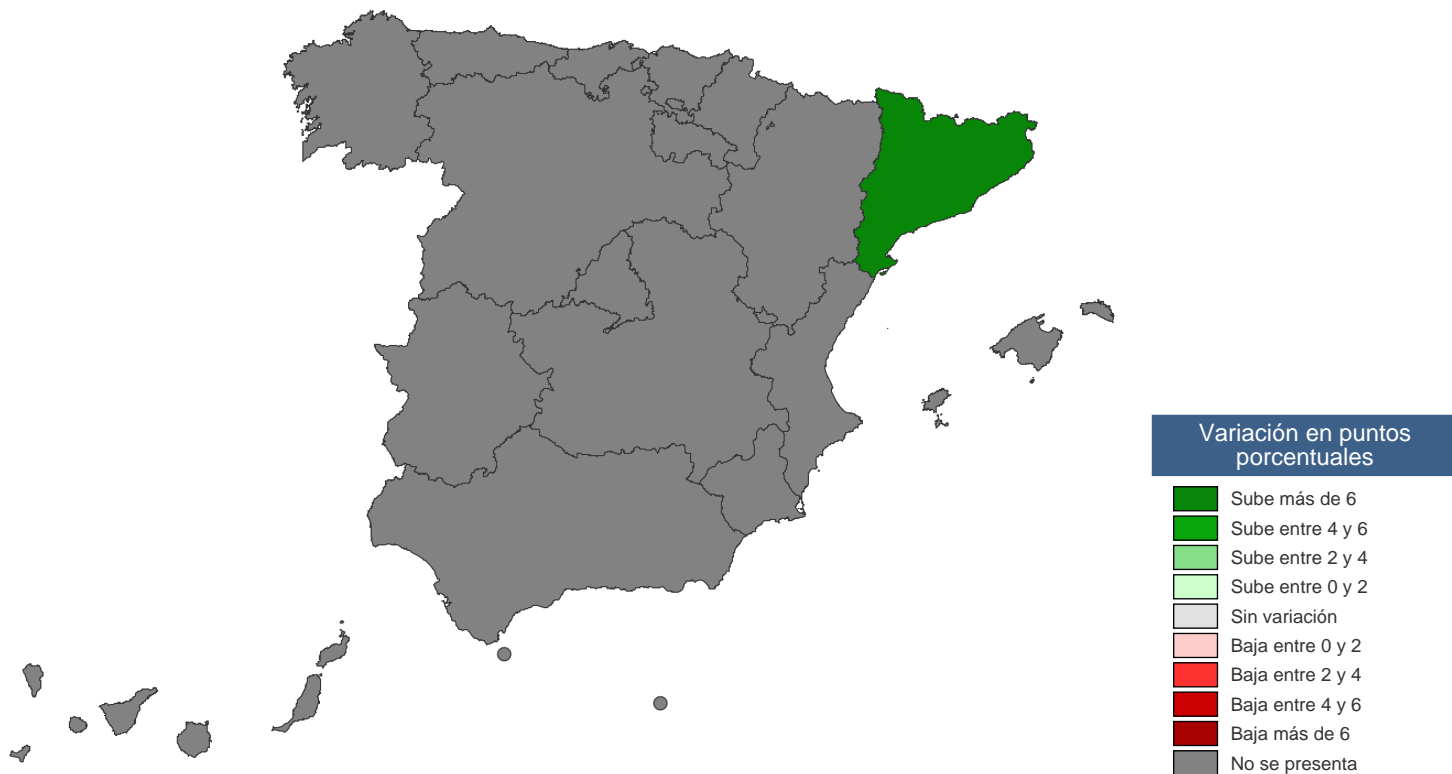
(1) Las celdas con signo '+' indican que la candidatura gana en el ámbito geográfico asociado y las celdas con signo '-' indican que la candidatura empató en el ámbito geográfico asociado.

PSOE	PP	VOX	PODEMOS-IU	ERC-SOBIRANISTES	Cs	JxCAT-JUNTS	ECP-GUANYEM EL CANVI	EAJ-PNV	EH Bildu	MÁS PAÍS-EQUO	CUP-PR	PODEMOS-EU	CCa-PNC-NC	NA+	MÉS COMPROMÍS	BNG	PRC	¡TERUEL EXISTE!
120	89	52	26	13	10	8	7	6	5	2	2	2	2	2	1	1	1	1

28. Ficha CUP-PR (candidatura con representación parlamentaria) (continuación)

Evolución CUP-PR respecto a 2019-28A: comunidades autónomas

En porcentaje de votos



En escaños

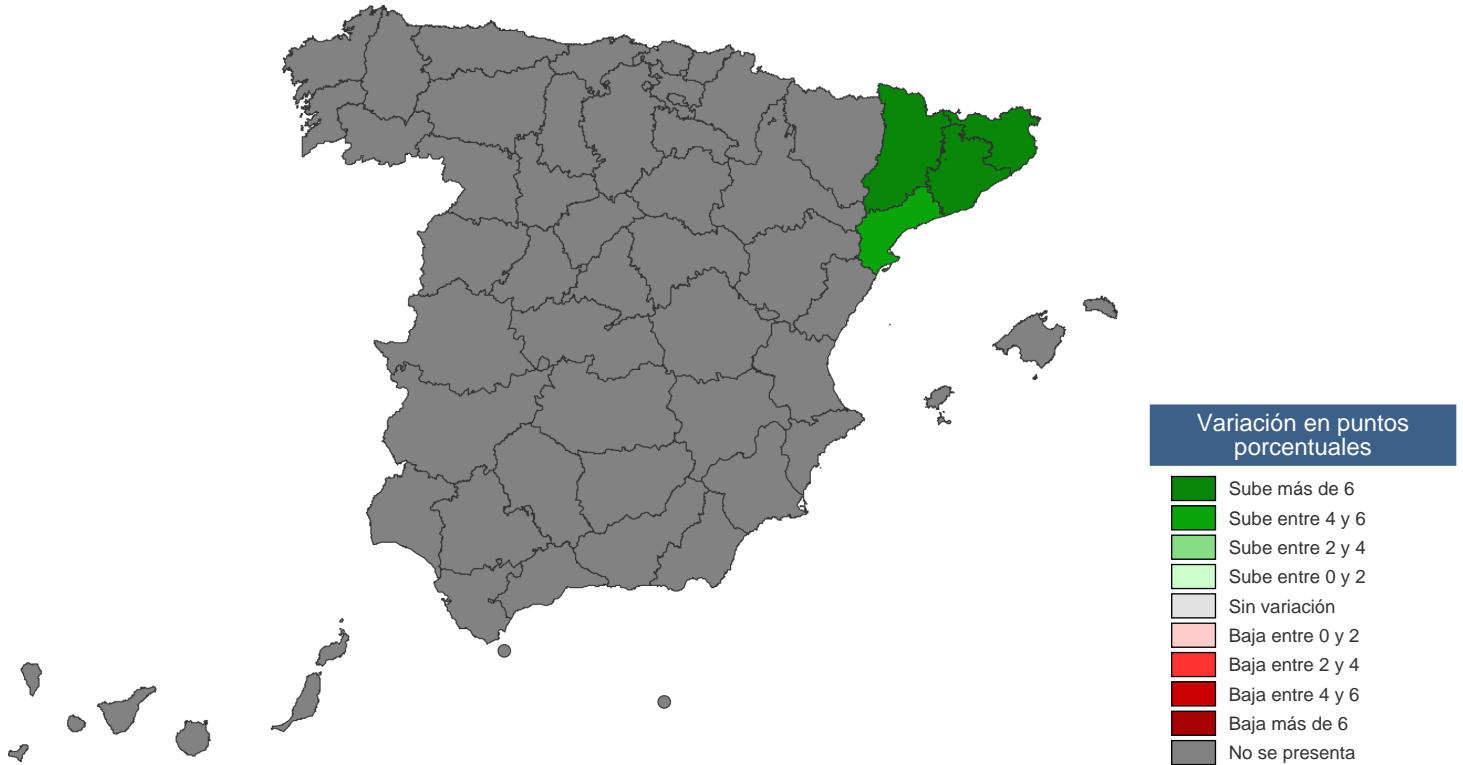


PSOE	PP	VOX	PODEMOS-IU	ERC-SOBIRANISTES	Cs	JxCAT-JUNTS	ECP-GUANYEM EL CANVI	EAJ-PNV	EH Bildu	MÁS PAÍS-EQUO	CUP-PR	PODEMOS-EU	CCa-PNC-NG	NA+	MÉS COMPROMÍS	BNG	PRC	¡TERUEL EXISTE!
120	89	52	26	13	10	8	7	6	5	2	2	2	2	2	1	1	1	1

28. Ficha CUP-PR (candidatura con representación parlamentaria) (continuación)

Evolución CUP-PR respecto a 2019-28A: circunscripciones

En porcentaje de votos



En escaños



PSOE	PP	VOX	PODEMOS-IU	ERC-SOBIRANISTES	Cs	JxCAT-JUNTS	ECP-GUANYEM EL CANVI	EAJ-PNV	EH Bildu	MÁS PAÍS-EQUO	CUP-PR	PODEMOS-EU	CCa-PNC-NC	NA+	MÉS COMPROMÍS	BNG	PRC	¡TERUEL EXISTE!
120	89	52	26	13	10	8	7	6	5	2	2	2	2	2	1	1	1	1

29. Ficha PODEMOS-EU (candidatura con representación parlamentaria)



	2019-10N	2019-28A	2016
Votos	188.231	238.061	347.542
%Votos	0,78	0,91	1,44
Esaños	2	2	5

Gana

En votos	2019-10N	2019-28A	2016
Nº com. autónomas	0	0	0
Nº circunscripciones	0	0	0
Nº capitales de provincia	0	0	0
Nº municipios	0	0	2

En esaños	2019-10N	2019-28A	2016
Nº com. autónomas	0	0	0
Nº circunscripciones	0	0	0

Evolución respecto a 2019-28A

En % de votos	Progres	Igual	Retrocede	Total
Nº com. autónomas	0	0	1	1
Nº circunscripciones	0	0	4	4
Nº capitales de provincia	0	0	4	4
Nº municipios	34	0	279	313

En esaños	Progres	Igual	Retrocede	Total
Nº com. autónomas	0	1	0	1
Nº circunscripciones	0	4	0	4

Evolución PODEMOS-EU respecto a 2019-28A

En porcentaje de votos

No progresa en ninguna com. autónoma

No progresa en ninguna circunscripción

Retrocede		
Comunidad autónoma	2019-10N	2019-28A
Galicia	12,65	14,46
Nº de com. autónomas:	1	

Retrocede		
Circunscripción	2019-10N	2019-28A
Coruña, A	12,56	14,77
Lugo	9,19	10,14
Ourense	7,92	8,94
Pontevedra	15,50	17,45
Nº de circunscripciones:	4	

Resultados electorales

Comunidad autónoma	Esaños			Gana en 2019-10N (1)	
	2019 10N	2019 28A	2016	En esaños	En votos
Galicia	2	2	5		
Total nacional	2	2	5		

Resultados electorales

Circunscripción	Esaños			Gana en 2019-10N (1)	
	2019 10N	2019 28A	2016	En esaños	En votos
Coruña, A	1	1	2		
Lugo	0	0	1		
Ourense	0	0	0		
Pontevedra	1	1	2		
Total nacional	2	2	5		

En porcentaje de votos

En esaños

No progresa en ninguna com. autónoma

No progresa en ninguna circunscripción

No progresa en ninguna com. autónoma

No progresa en ninguna circunscripción

Retrocede		
Comunidad autónoma	2019-10N	2019-28A
Galicia	12,65	14,46
Nº de com. autónomas:	1	

Retrocede		
Circunscripción	2019-10N	2019-28A
Coruña, A	12,56	14,77
Lugo	9,19	10,14
Ourense	7,92	8,94
Pontevedra	15,50	17,45
Nº de circunscripciones:	4	

Iguala		
Comunidad autónoma	2019-10N	2019-28A
Galicia	2	2
Nº de com. autónomas:	1	

No retrocede en ninguna com. autónoma

No retrocede en ninguna circunscripción

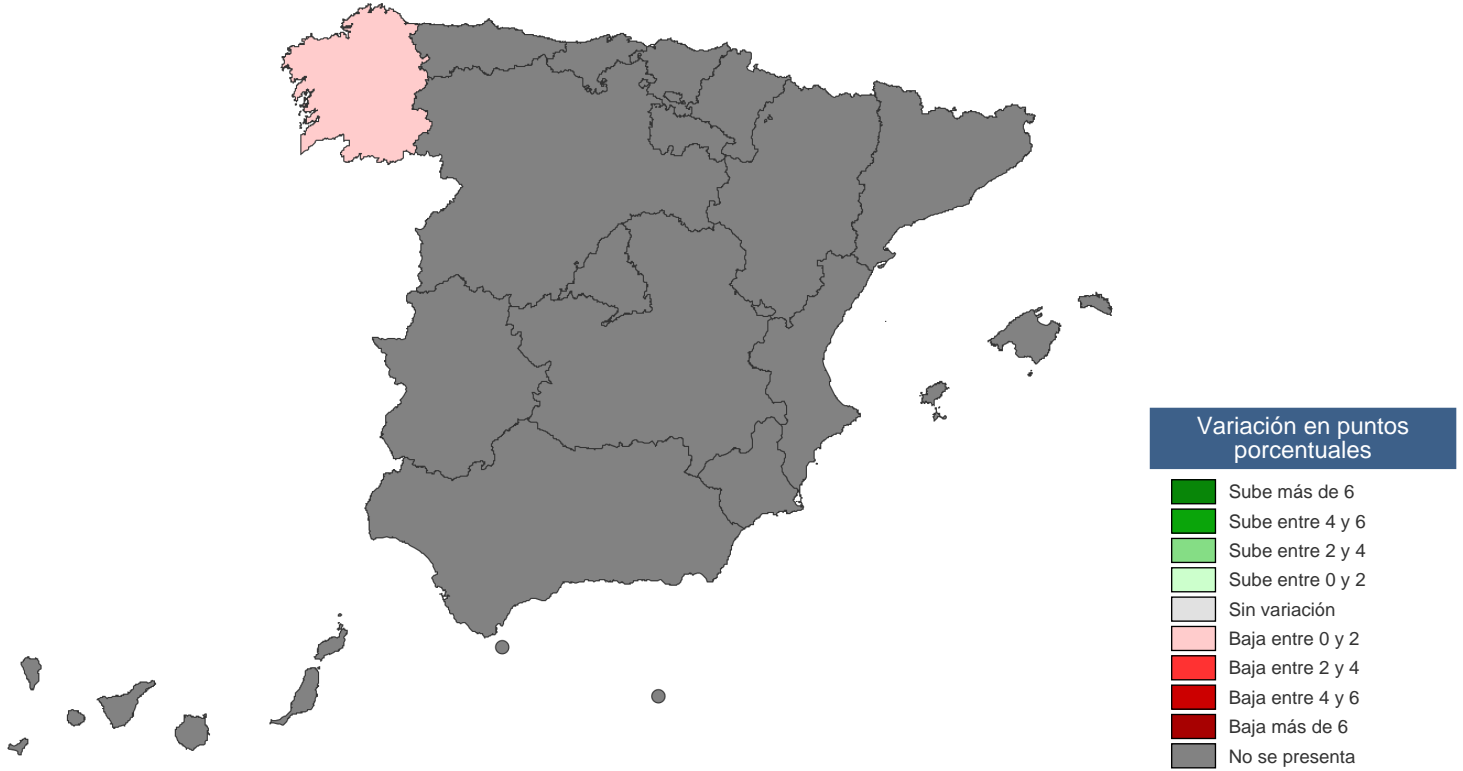
(1) Las celdas con signo '+' indican que la candidatura gana en el ámbito geográfico asociado y las celdas con signo '-' indican que la candidatura empató en el ámbito geográfico asociado.

PSOE	PP	VOX	PODEMOS-EU	ERC-SOBIRANISTES	Cs	JxCAT-JUNTS	ECP-GUANYEM EL CANVI	EAJ-PNV	EH Bildu	MÁS PAÍS-EQUO	CUP-PR	PODEMOS-EU	CCa-PNC-NC	NA+	MÉS COMPROMÍS	BNG	PRC	¡TERUEL EXISTE!
120	89	52	26	13	10	8	7	6	5	2	2	2	2	2	1	1	1	1

29. Ficha PODEMOS-EU (candidatura con representación parlamentaria) (continuación)

Evolución PODEMOS-EU respecto a 2019-28A: comunidades autónomas

En porcentaje de votos



En escaños

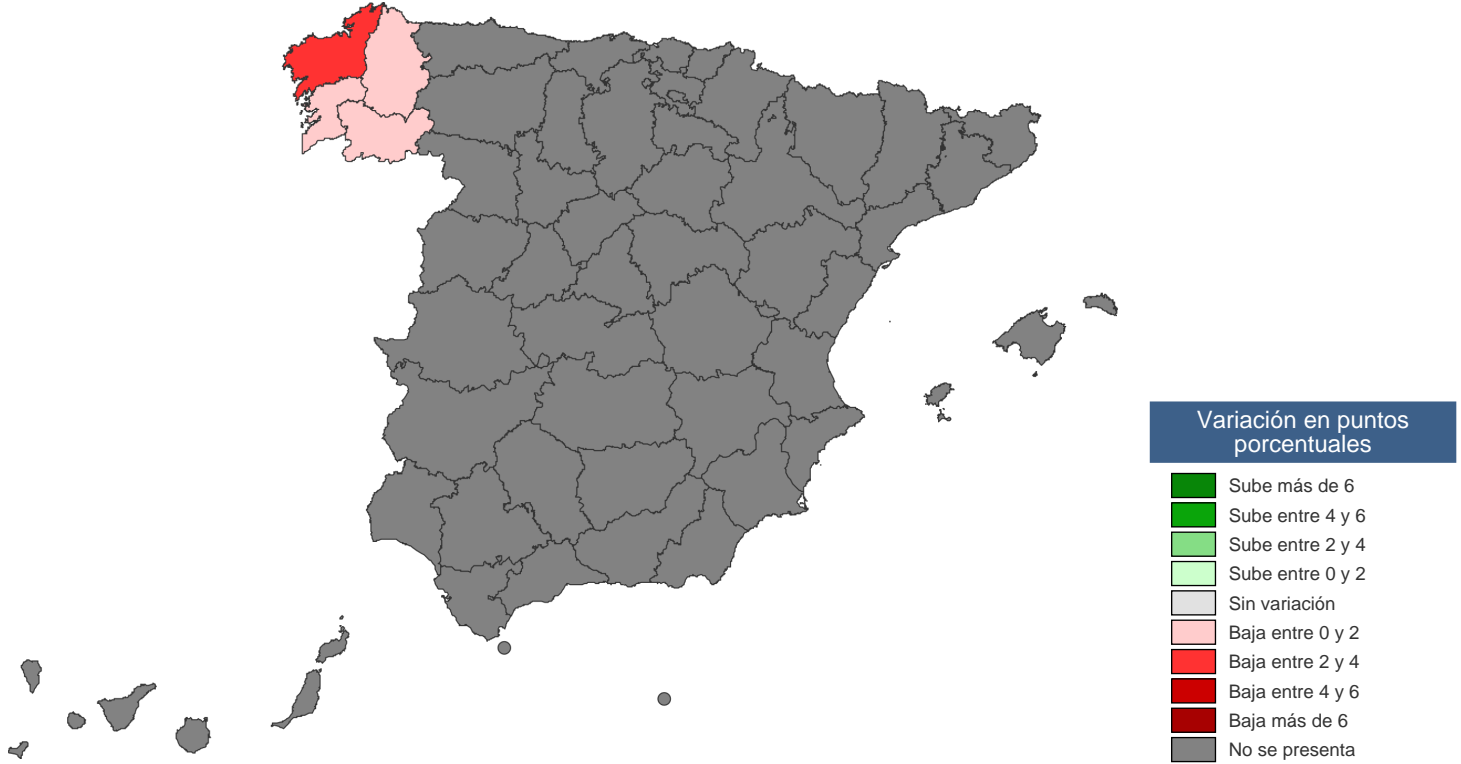


PSOE	PP	VOX	PODEMOS-EU	ERC-SOBIRANISTES	Cs	JxCAT-JUNTS	ECP-GUANYEM EL CANVI	EAJ-PNV	EH Bildu	MÁS PAÍS-EQUO	CUP-PR	PODEMOS-EU	CCa-PNC-NG	NA+	MÉS COMPROMÍS	BNG	PRC	¡TERUEL EXISTE!
120	89	52	26	13	10	8	7	6	5	2	2	2	2	2	1	1	1	1

29. Ficha PODEMOS-EU (candidatura con representación parlamentaria) (continuación)

Evolución PODEMOS-EU respecto a 2019-28A: circunscripciones

En porcentaje de votos



En escaños



PSOE	PP	VOX	PODEMOS-EU	ERC-SOBIRANISTES	Cs	JxCAT-JUNTS	ECP-GUANYEM EL CANVI	EAJ-PNV	EH Bildu	MÁS PAÍS-EQUO	CUP-PR	PODEMOS-EU	CCa-PNC-NC	NA+	MÉS COMPROMÍS	BNG	PRC	¡TERUEL EXISTE!
120	89	52	26	13	10	8	7	6	5	2	2	2	2	2	1	1	1	1

30. Ficha CCa-PNC-NC (candidatura con representación parlamentaria)



	2019-10N	2019-28A	2016
Votos	124.289	-	-
%Votos	0,51	-	-
Escaños	2	-	-

Gana

En votos	2019-10N	2019-28A	2016
Nº com. autónomas	0	-	-
Nº circunscripciones	0	-	-
Nº capitales de provincia	0	-	-
Nº municipios	7	-	-

En escaños	2019-10N	2019-28A	2016
Nº com. autónomas	0	-	-
Nº circunscripciones	0	-	-

Evolución respecto a 2019-28A

En % de votos	Progres	Igual	Retrocede	Total
Nº com. autónomas	1	0	0	1
Nº circunscripciones	2	0	0	2
Nº capitales de provincia	2	0	0	2
Nº municipios	88	0	0	88

En escaños	Progres	Igual	Retrocede	Total
Nº com. autónomas	1	0	0	1
Nº circunscripciones	2	0	0	2

Evolución CCa-PNC-NC respecto a 2019-28A

En porcentaje de votos

Progres			Progres		
Comunidad autónoma	2019-10N	2019-28A	Circunscripción	2019-10N	2019-28A
Canarias	13,12	-	Palmas, Las	9,92	-
			Santa Cruz de Tenerife	16,45	-
Nº de com. autónomas: 1			Nº de circunscripciones: 2		
No iguala en ninguna com. autónoma			No iguala en ninguna circunscripción		
No retrocede en ninguna com. autónoma			No retrocede en ninguna circunscripción		

En escaños

Progres			Progres		
Comunidad autónoma	2019-10N	2019-28A	Circunscripción	2019-10N	2019-28A
Canarias	2	-	Palmas, Las	1	-
			Santa Cruz de Tenerife	1	-
Nº de com. autónomas: 1			Nº de circunscripciones: 2		
No iguala en ninguna com. autónoma			No iguala en ninguna circunscripción		
No retrocede en ninguna com. autónoma			No retrocede en ninguna circunscripción		

Resultados electorales

Comunidad autónoma	Escaños			Gana en 2019-10N (1)	
	2019 10N	2019 28A	2016	En escaños	En votos
Canarias	2	-	-		
Total nacional	2	-	-		

Resultados electorales

Circunscripción	Escaños			Gana en 2019-10N (1)	
	2019 10N	2019 28A	2016	En escaños	En votos
Palmas, Las	1	-	-		
Santa Cruz de Tenerife	1	-	-		
Total nacional	2	-	-		

(1) Las celdas con signo '+' indican que la candidatura gana en el ámbito geográfico asociado y las celdas con signo '-' indican que la candidatura empató en el ámbito geográfico asociado.

PSOE	PP	VOX	PODEMOS-IU	ERC-SOBIRANISTES	Cs	JxCAT-JUNTS	ECP-GUANYEM EL CANVI	EAJ-PNV	EH Bildu	MÁS PAÍS-EQUO	CUP-PR	PODEMOS-EU	CCa-PNC-NC	NA+	MÉS COMPROMÍS	BNG	PRC	¡TERUEL EXISTE!
120	89	52	26	13	10	8	7	6	5	2	2	2	2	2	1	1	1	1

30. Ficha CCa-PNC-NC (candidatura con representación parlamentaria) (continuación)

Evolución CCa-PNC-NC respecto a 2019-28A: comunidades autónomas

En porcentaje de votos



En escaños



PSOE	PP	VOX	PODEMOS-IU	ERC-SOBIRANISTES	Cs	JxCAT-JUNTS	ECP-GUANYEM EL CANVI	EAJ-PNV	EH Bildu	MÁS PAÍS-EQUO	CUP-PR	PODEMOS-EU	CCa-PNC-NC	NA+	MÉS COMPROMÍS	BNG	PRC	¡TERUEL EXISTE!
120	89	52	26	13	10	8	7	6	5	2	2	2	2	2	1	1	1	1

30. Ficha CCa-PNC-NC (candidatura con representación parlamentaria) (continuación)

Evolución CCa-PNC-NC respecto a 2019-28A: circunscripciones

En porcentaje de votos



En escaños



PSOE	PP	VOX	PODEMOS-IU	ERC-SOBIRANISTES	Cs	JxCAT-JUNTS	ECP-GUANYEM EL CANVI	EAJ-PNV	EH Bildu	MÁS PAÍS-EQUO	CUP-PR	PODEMOS-EU	CCa-PNC-NC	NA+	MÉS COMPROMÍS	BNG	PRC	¡TERUEL EXISTE!
120	89	52	26	13	10	8	7	6	5	2	2	2	2	2	1	1	1	1

31. Ficha NA+ (candidatura con representación parlamentaria)

NA+

	2019-10N	2019-28A	2016
Votos	99.078	107.619	-
%Votos	0,41	0,41	-
Escaños	2	2	-

Gana

En votos	2019-10N	2019-28A	2016
Nº com. autónomas	1	1	-
Nº circunscripciones	1	1	-
Nº capitales de provincia	1	1	-
Nº municipios	106	117	-

En escaños	2019-10N	2019-28A	2016
Nº com. autónomas	1	0	-
Nº circunscripciones	1	0	-

Evolución respecto a 2019-28A

En % de votos	Progres	Iguala	Retrocede	Total
Nº com. autónomas	1	0	0	1
Nº circunscripciones	1	0	0	1
Nº capitales de provincia	1	0	0	1
Nº municipios	124	0	148	272

En escaños	Progres	Iguala	Retrocede	Total
Nº com. autónomas	0	1	0	1
Nº circunscripciones	0	1	0	1

Evolución NA+ respecto a 2019-28A

En porcentaje de votos				En escaños			
Progres				Progres			
Comunidad autónoma	2019-10N	2019-28A		Circunscripción	2019-10N	2019-28A	
Navarra, Comunidad Foral de	29,58	29,32		Navarra	29,58	29,32	
Nº de com. autónomas: 1				Nº de circunscripciones: 1			
<i>No iguala en ninguna com. autónoma</i>				<i>No iguala en ninguna circunscripción</i>			
<i>No retrocede en ninguna com. autónoma</i>				<i>No retrocede en ninguna circunscripción</i>			
No progres				No progres			
<i>No progres en ninguna com. autónoma</i>				<i>No progres en ninguna circunscripción</i>			
Iguala				Iguala			
Comunidad autónoma	2019-10N	2019-28A		Circunscripción	2019-10N	2019-28A	
Navarra, Comunidad Foral de	2	2		Navarra	2	2	
Nº de com. autónomas: 1				Nº de circunscripciones: 1			
<i>No retrocede en ninguna com. autónoma</i>				<i>No retrocede en ninguna circunscripción</i>			

Resultados electorales

Comunidad autónoma	Escaños			Gana en 2019-10N (1)	
	2019 10N	2019 28A	2016	En escaños	En votos
Navarra, Comunidad Foral de	2	2	-	+	+
Total nacional	2	2	-		

Resultados electorales

Circunscripción	Escaños			Gana en 2019-10N (1)	
	2019 10N	2019 28A	2016	En escaños	En votos
Navarra	2	2	-	+	+
Total nacional	2	2	-		

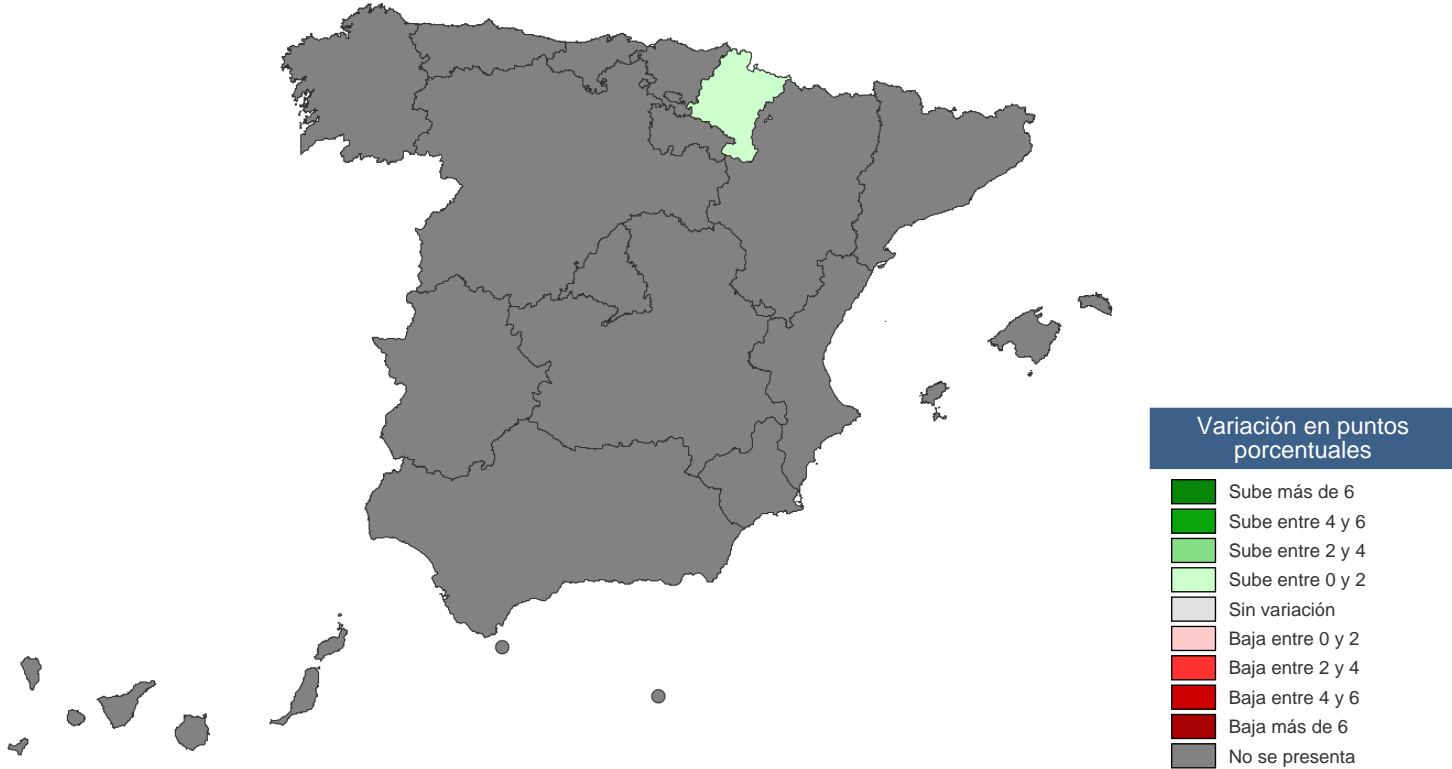
(1) Las celdas con signo '+' indican que la candidatura gana en el ámbito geográfico asociado y las celdas con signo '-' indican que la candidatura empató en el ámbito geográfico asociado.

PSOE	PP	VOX	PODEMOS-IU	ERC-SOBIRANISTES	Cs	JxCAT-JUNTS	ECP-GUANYEM EL CANVI	EAJ-PNV	EH Bildu	MÁS PAÍS-EQUO	CUP-PR	PODEMOS-EU	CCa-PNC-NC	NA+	MÉS COMPROMÍS	BNG	PRC	¡TERUEL EXISTE!
120	89	52	26	13	10	8	7	6	5	2	2	2	2	2	1	1	1	1

31. Ficha NA+ (candidatura con representación parlamentaria) (continuación)

Evolución NA+ respecto a 2019-28A: comunidades autónomas

En porcentaje de votos



En escaños

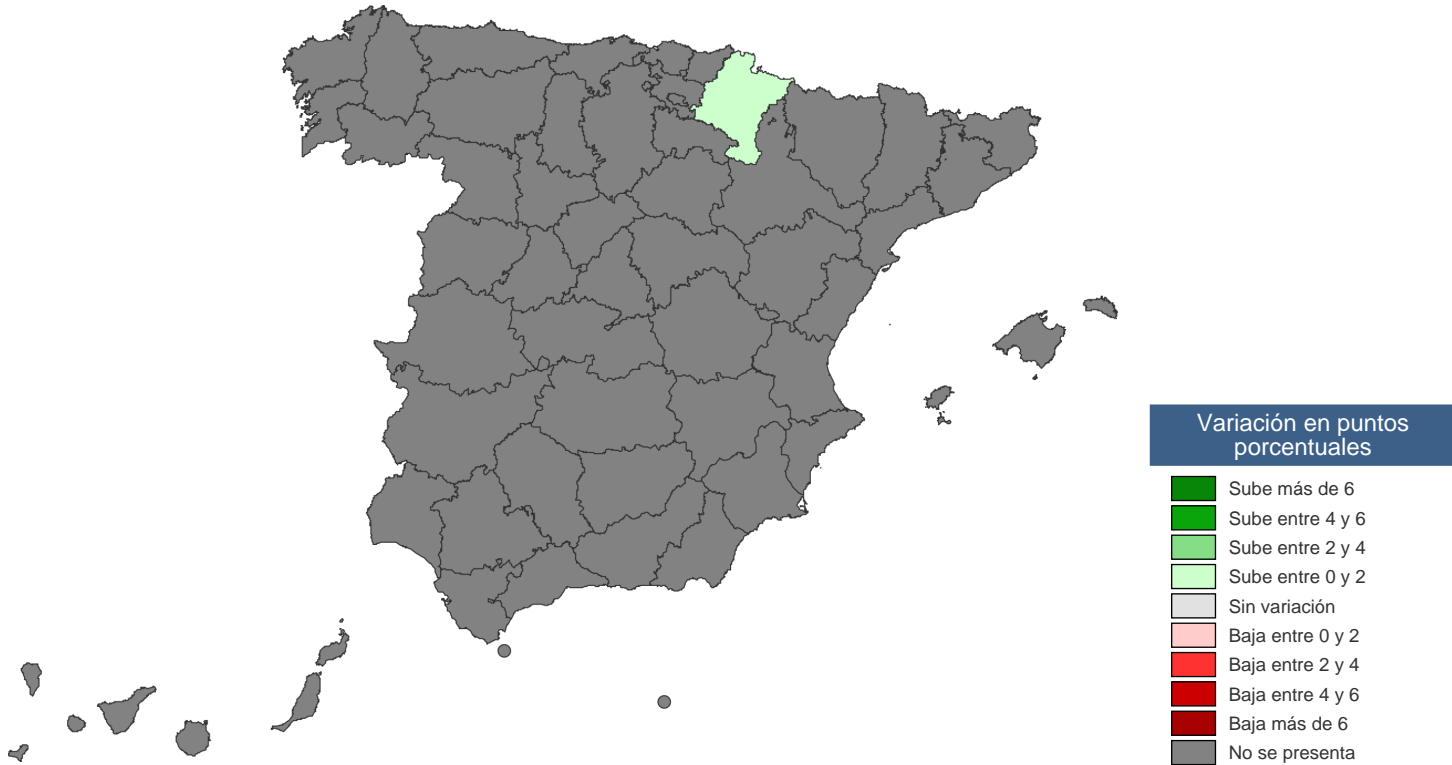


PSOE	PP	VOX	PODEMOS-IU	ERC-SOBIRANISTES	Cs	JxCAT-JUNTS	ECP-GUANYEM EL CANVI	EAJ-PNV	EH Bildu	MÁS PAÍS-EQUO	CUP-PR	PODEMOS-EU	CCa-PNC-NC	NA+	MÉS COMPROMÍS	BNG	PRC	¡TERUEL EXISTE!
120	89	52	26	13	10	8	7	6	5	2	2	2	2	2	1	1	1	1

31. Ficha NA+ (candidatura con representación parlamentaria) (continuación)

Evolución NA+ respecto a 2019-28A: circunscripciones

En porcentaje de votos



En escaños



PSOE	PP	VOX	PODEMOS-IU	ERC-SOBIRANISTES	Cs	JxCAT-JUNTS	ECP-GUANYEM EL CANVI	EAJ-PNV	EH Bildu	MÁS PAÍS-EQUO	CUP-PR	PODEMOS-EU	CCa-PNC-NC	NA+	MÉS COMPROMÍS	BNG	PRC	¡TERUEL EXISTE!
120	89	52	26	13	10	8	7	6	5	2	2	2	2	2	1	1	1	1

32. Ficha MÉS COMPROMÍS (candidatura con representación parlamentaria)

	2019-10N	2019-28A	2016
Votos	176.287	-	-
%Votos	0,73	-	-
Esaños	1	-	-

Gana			
En votos	2019-10N	2019-28A	2016
Nº com. autónomas	0	-	-
Nº circunscripciones	0	-	-
Nº capitales de provincia	0	-	-
Nº municipios	3	-	-

En esaños	2019-10N	2019-28A	2016
Nº com. autónomas	0	-	-
Nº circunscripciones	0	-	-

Evolución respecto a 2019-28A				
En % de votos	Progres	Iguala	Retrocede	Total
Nº com. autónomas	1	0	0	1
Nº circunscripciones	3	0	0	3
Nº capitales de provincia	3	0	0	3
Nº municipios	536	6	0	542

En esaños	Progres	Iguala	Retrocede	Total
Nº com. autónomas	1	0	0	1
Nº circunscripciones	1	2	0	3

Evolución MÉS COMPROMÍS respecto a 2019-28A																																														
En porcentaje de votos			En esaños																																											
<table border="1"> <thead> <tr> <th colspan="3">Progres</th> </tr> <tr> <th>Comunidad autónoma</th> <th>2019-10N</th> <th>2019-28A</th> </tr> </thead> <tbody> <tr> <td>Comunitat Valenciana</td> <td>6,95</td> <td>-</td> </tr> <tr> <td colspan="3">Nº de com. autónomas: 1</td> </tr> <tr> <td colspan="3"><i>No iguala en ninguna com. autónoma</i></td> </tr> <tr> <td colspan="3"><i>No retrocede en ninguna com. autónoma</i></td> </tr> </tbody> </table>			Progres			Comunidad autónoma	2019-10N	2019-28A	Comunitat Valenciana	6,95	-	Nº de com. autónomas: 1			<i>No iguala en ninguna com. autónoma</i>			<i>No retrocede en ninguna com. autónoma</i>			<table border="1"> <thead> <tr> <th colspan="3">Progres</th> </tr> <tr> <th>Circunscripción</th> <th>2019-10N</th> <th>2019-28A</th> </tr> </thead> <tbody> <tr> <td>Alicante / Alacant</td> <td>4,18</td> <td>-</td> </tr> <tr> <td>Castellón / Castelló</td> <td>6,16</td> <td>-</td> </tr> <tr> <td>Valencia / València</td> <td>8,81</td> <td>-</td> </tr> <tr> <td colspan="3">Nº de circunscripciones: 3</td> </tr> <tr> <td colspan="3"><i>No iguala en ninguna circunscripción</i></td> </tr> <tr> <td colspan="3"><i>No retrocede en ninguna circunscripción</i></td> </tr> </tbody> </table>		Progres			Circunscripción	2019-10N	2019-28A	Alicante / Alacant	4,18	-	Castellón / Castelló	6,16	-	Valencia / València	8,81	-	Nº de circunscripciones: 3			<i>No iguala en ninguna circunscripción</i>			<i>No retrocede en ninguna circunscripción</i>		
Progres																																														
Comunidad autónoma	2019-10N	2019-28A																																												
Comunitat Valenciana	6,95	-																																												
Nº de com. autónomas: 1																																														
<i>No iguala en ninguna com. autónoma</i>																																														
<i>No retrocede en ninguna com. autónoma</i>																																														
Progres																																														
Circunscripción	2019-10N	2019-28A																																												
Alicante / Alacant	4,18	-																																												
Castellón / Castelló	6,16	-																																												
Valencia / València	8,81	-																																												
Nº de circunscripciones: 3																																														
<i>No iguala en ninguna circunscripción</i>																																														
<i>No retrocede en ninguna circunscripción</i>																																														
<table border="1"> <thead> <tr> <th colspan="3">Progres</th> </tr> <tr> <th>Comunidad autónoma</th> <th>2019-10N</th> <th>2019-28A</th> </tr> </thead> <tbody> <tr> <td>Comunitat Valenciana</td> <td>1</td> <td>-</td> </tr> <tr> <td colspan="3">Nº de com. autónomas: 1</td> </tr> <tr> <td colspan="3"><i>No iguala en ninguna com. autónoma</i></td> </tr> <tr> <td colspan="3"><i>No retrocede en ninguna com. autónoma</i></td> </tr> </tbody> </table>			Progres			Comunidad autónoma	2019-10N	2019-28A	Comunitat Valenciana	1	-	Nº de com. autónomas: 1			<i>No iguala en ninguna com. autónoma</i>			<i>No retrocede en ninguna com. autónoma</i>			<table border="1"> <thead> <tr> <th colspan="3">Progres</th> </tr> <tr> <th>Circunscripción</th> <th>2019-10N</th> <th>2019-28A</th> </tr> </thead> <tbody> <tr> <td>Valencia / València</td> <td>1</td> <td>-</td> </tr> <tr> <td colspan="3">Nº de circunscripciones: 1</td> </tr> <tr> <td colspan="3"><i>No iguala en ninguna circunscripción</i></td> </tr> <tr> <td colspan="3"><i>No retrocede en ninguna circunscripción</i></td> </tr> </tbody> </table>		Progres			Circunscripción	2019-10N	2019-28A	Valencia / València	1	-	Nº de circunscripciones: 1			<i>No iguala en ninguna circunscripción</i>			<i>No retrocede en ninguna circunscripción</i>								
Progres																																														
Comunidad autónoma	2019-10N	2019-28A																																												
Comunitat Valenciana	1	-																																												
Nº de com. autónomas: 1																																														
<i>No iguala en ninguna com. autónoma</i>																																														
<i>No retrocede en ninguna com. autónoma</i>																																														
Progres																																														
Circunscripción	2019-10N	2019-28A																																												
Valencia / València	1	-																																												
Nº de circunscripciones: 1																																														
<i>No iguala en ninguna circunscripción</i>																																														
<i>No retrocede en ninguna circunscripción</i>																																														
<table border="1"> <thead> <tr> <th colspan="3">Iguala</th> </tr> <tr> <th>Circunscripción</th> <th>2019-10N</th> <th>2019-28A</th> </tr> </thead> <tbody> <tr> <td>Alicante / Alacant</td> <td>0</td> <td>-</td> </tr> <tr> <td>Castellón / Castelló</td> <td>0</td> <td>-</td> </tr> <tr> <td colspan="3">Nº de circunscripciones: 2</td> </tr> <tr> <td colspan="3"><i>No retrocede en ninguna circunscripción</i></td> </tr> </tbody> </table>			Iguala			Circunscripción	2019-10N	2019-28A	Alicante / Alacant	0	-	Castellón / Castelló	0	-	Nº de circunscripciones: 2			<i>No retrocede en ninguna circunscripción</i>			<table border="1"> <thead> <tr> <th colspan="3">Iguala</th> </tr> <tr> <th>Circunscripción</th> <th>2019-10N</th> <th>2019-28A</th> </tr> </thead> <tbody> <tr> <td>Valencia / València</td> <td>1</td> <td>-</td> </tr> <tr> <td colspan="3">Nº de circunscripciones: 1</td> </tr> <tr> <td colspan="3"><i>No retrocede en ninguna circunscripción</i></td> </tr> </tbody> </table>		Iguala			Circunscripción	2019-10N	2019-28A	Valencia / València	1	-	Nº de circunscripciones: 1			<i>No retrocede en ninguna circunscripción</i>											
Iguala																																														
Circunscripción	2019-10N	2019-28A																																												
Alicante / Alacant	0	-																																												
Castellón / Castelló	0	-																																												
Nº de circunscripciones: 2																																														
<i>No retrocede en ninguna circunscripción</i>																																														
Iguala																																														
Circunscripción	2019-10N	2019-28A																																												
Valencia / València	1	-																																												
Nº de circunscripciones: 1																																														
<i>No retrocede en ninguna circunscripción</i>																																														

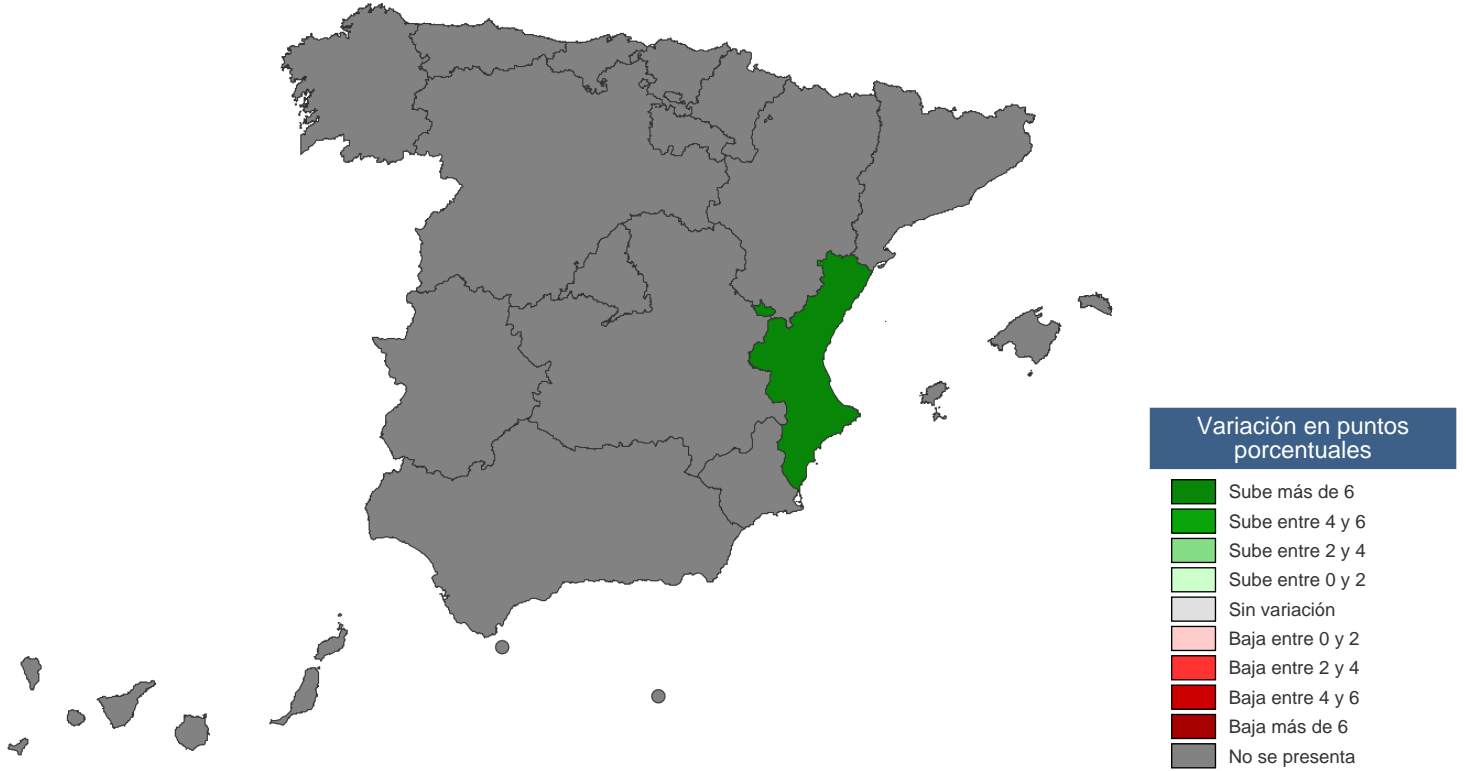
(1) Las celdas con signo '+' indican que la candidatura gana en el ámbito geográfico asociado y las celdas con signo '-' indican que la candidatura empató en el ámbito geográfico asociado.

PSOE	PP	VOX	PODEMOS-IU	ERC-SOBIRANISTES	Cs	JxCAT-JUNTS	ECP-GUANYEM EL CANVI	EAJ-PNV	EH Bildu	MÁS PAÍS-EQUO	CUP-PR	PODEMOS-EU	CCa-PNC-NC	NA+	MÉS COMPROMÍS	BNG	PRC	¡TERUEL EXISTE!
120	89	52	26	13	10	8	7	6	5	2	2	2	2	2	1	1	1	1

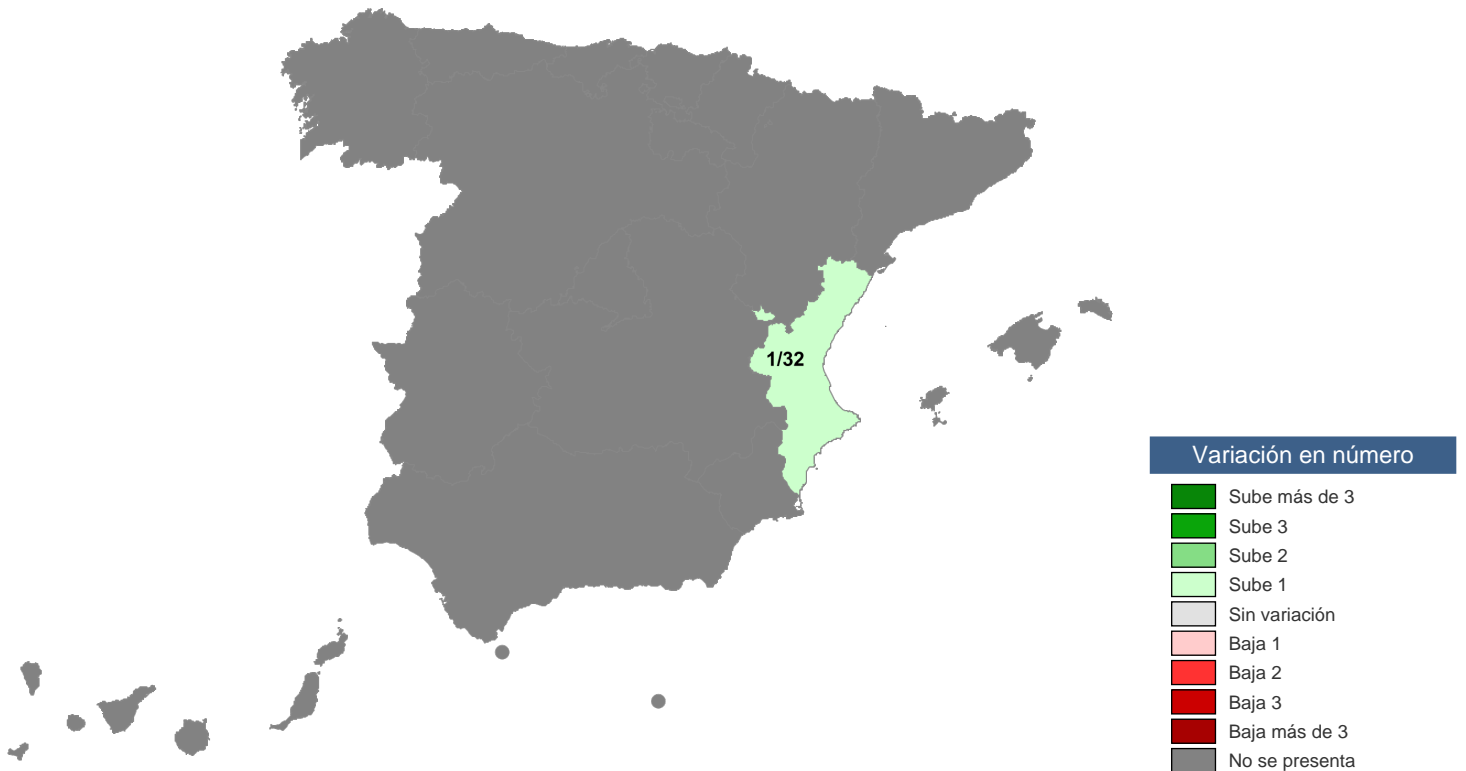
32. Ficha MÉS COMPROMÍS (candidatura con representación parlamentaria) (continuación)

Evolución MÉS COMPROMÍS respecto a 2019-28A: comunidades autónomas

En porcentaje de votos



En escaños



PSOE	PP	VOX	PODEMOS-IU	ERC-SOBIRANISTES	Cs	JxCAT-JUNTS	ECP-GUANYEM EL CANVI	EAJ-PNV	EH Bildu	MÁS PAÍS-EQUO	CUP-PR	PODEMOS-EU	CCa-PNC-NC	NA+	MÉS COMPROMÍS	BNG	PRC	¡TERUEL EXISTE!
120	89	52	26	13	10	8	7	6	5	2	2	2	2	2	1	1	1	1

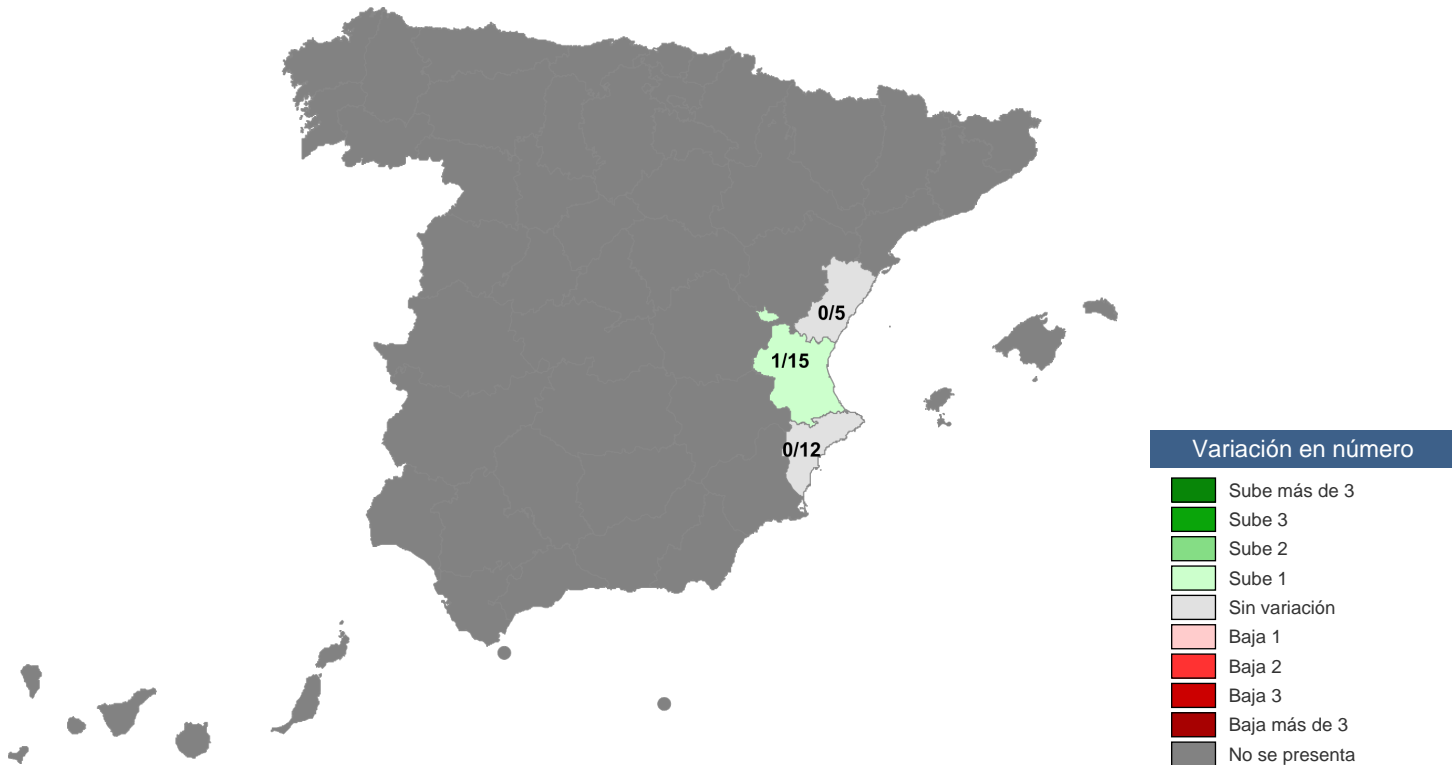
32. Ficha MÉS COMPROMÍS (candidatura con representación parlamentaria) (continuación)

Evolución MÉS COMPROMÍS respecto a 2019-28A: circunscripciones

En porcentaje de votos



En escaños



PSOE	PP	VOX	PODEMOS-IU	ERC-SOBIRANISTES	Cs	JxCAT-JUNTS	ECP-GUANYEM EL CANVI	EAJ-PNV	EH Bildu	MÁS PAÍS-EQUO	CUP-PR	PODEMOS-EU	CCa-PNC-NC	NA+	MÉS COMPROMÍS	BNG	PRC	¡TERUEL EXISTE!
120	89	52	26	13	10	8	7	6	5	2	2	2	2	2	1	1	1	1

33. Ficha BNG (candidatura con representación parlamentaria)



	2019-10N	2019-28A	2016
Votos	120.456	94.433	45.252
%Votos	0,50	0,36	0,19
Escaños	1	0	0

Gana

En votos	2019-10N	2019-28A	2016
Nº com. autónomas	0	0	0
Nº circunscripciones	0	0	0
Nº capitales de provincia	0	0	0
Nº municipios	1	0	0

En escaños	2019-10N	2019-28A	2016
Nº com. autónomas	0	0	0
Nº circunscripciones	0	0	0

Evolución respecto a 2019-28A

En % de votos	Progres	Iguala	Retrocede	Total
Nº com. autónomas	1	0	0	1
Nº circunscripciones	4	0	0	4
Nº capitales de provincia	4	0	0	4
Nº municipios	297	1	15	313

En escaños	Progres	Iguala	Retrocede	Total
Nº com. autónomas	1	0	0	1
Nº circunscripciones	1	3	0	4

Evolución BNG respecto a 2019-28A

En porcentaje de votos

Comunidad autónoma	Progres	
	2019-10N	2019-28A
Galicia	8,09	5,74

Nº de com. autónomas: 1

No iguala en ninguna com. autónoma

No retrocede en ninguna com. autónoma

Circunscripción	Progres	
	2019-10N	2019-28A
Coruña, A	9,48	6,66
Lugo	7,18	4,83
Ourense	5,98	3,92
Pontevedra	7,48	5,58

Nº de circunscripciones: 4

No iguala en ninguna circunscripción

No retrocede en ninguna circunscripción

En escaños

Comunidad autónoma	Progres	
	2019-10N	2019-28A
Galicia	1	0

Nº de com. autónomas: 1

No iguala en ninguna com. autónoma

No retrocede en ninguna com. autónoma

Circunscripción	Progres	
	2019-10N	2019-28A
Coruña, A	1	0

Nº de circunscripciones: 1

Iguala

Circunscripción	2019-10N	2019-28A
Lugo	0	0
Ourense	0	0
Pontevedra	0	0

Nº de circunscripciones: 3

No retrocede en ninguna circunscripción

Resultados electorales

Comunidad autónoma	Escaños			Gana en 2019-10N (1)	
	2019 10N	2019 28A	2016	En escaños	En votos
Galicia	1	0	0		
Total nacional	1	0	0		

Resultados electorales

Circunscripción	Escaños			Gana en 2019-10N (1)	
	2019 10N	2019 28A	2016	En escaños	En votos
Coruña, A	1	0	0		
Lugo	0	0	0		
Ourense	0	0	0		
Pontevedra	0	0	0		
Total nacional	1	0	0		

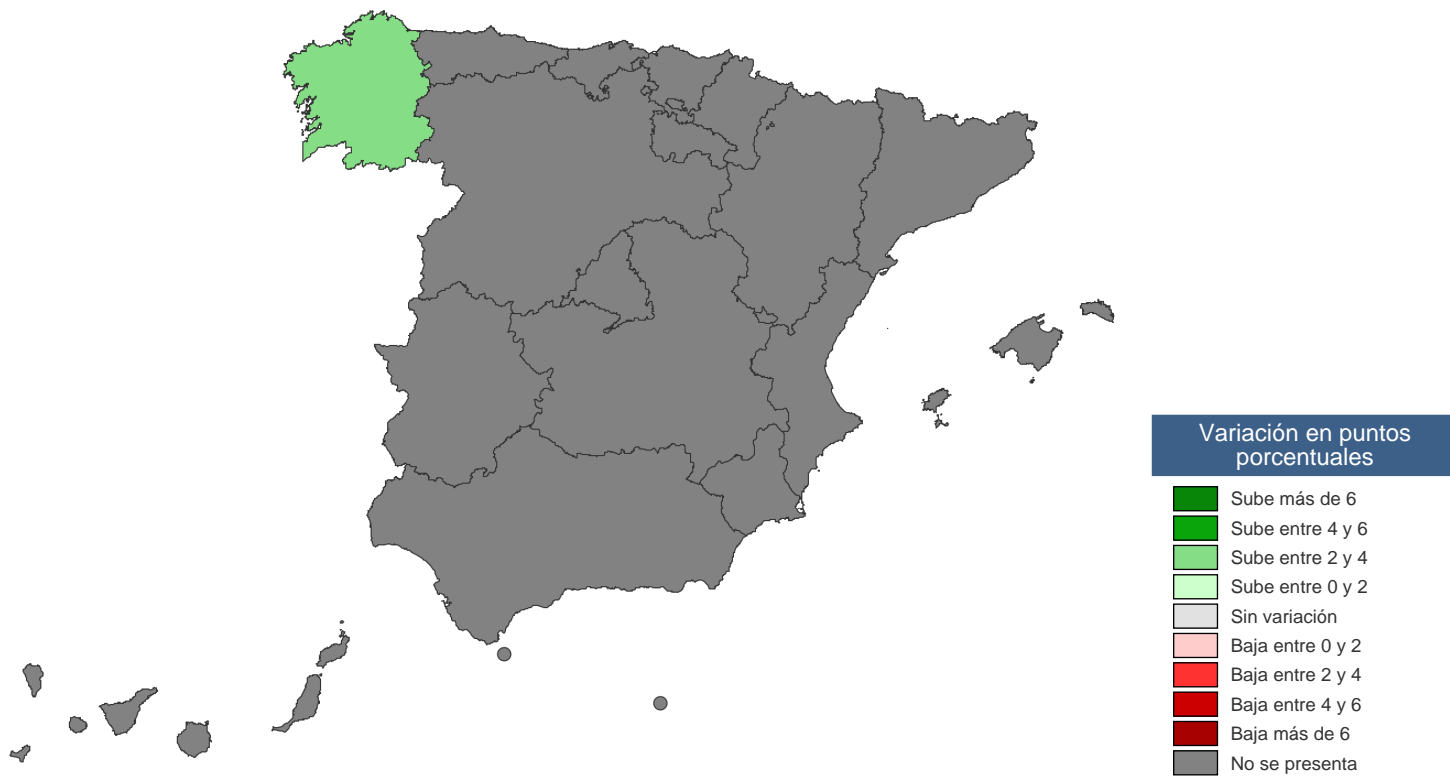
(1) Las celdas con signo '+' indican que la candidatura gana en el ámbito geográfico asociado y las celdas con signo '-' indican que la candidatura empata en el ámbito geográfico asociado.

PSOE	PP	VOX	PODEMOS-IU	ERC-SOBIRANISTES	Cs	JxCAT-JUNTS	ECP-GUANYEM EL CANVI	EAJ-PNV	EH Bildu	MÁS PAÍS-EQUO	CUP-PR	PODEMOS-EU	CCa-PNC-NC	NA+	MÉS COMPROMIS	BNG	PRC	¡TERUEL EXISTE!
120	89	52	26	13	10	8	7	6	5	2	2	2	2	2	1	1	1	1

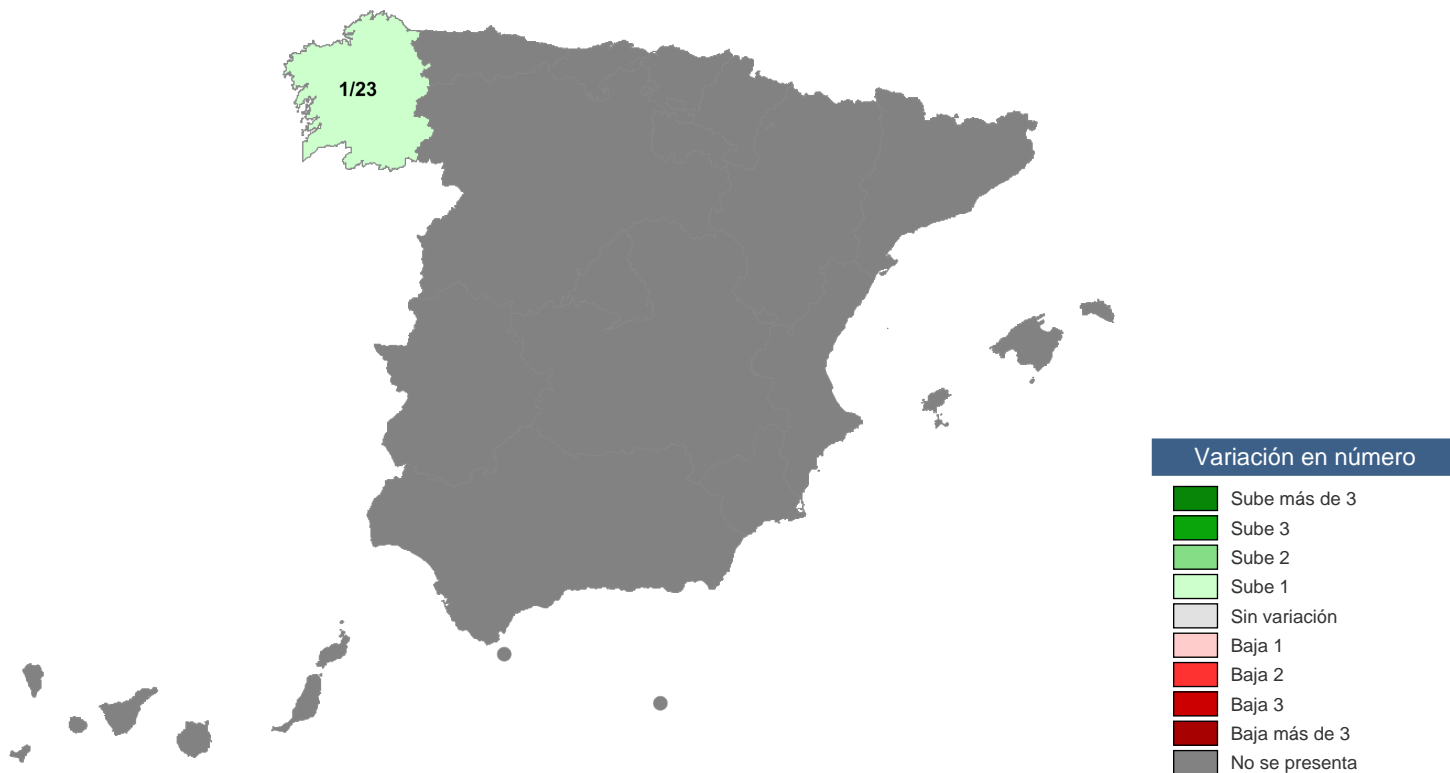
33. Ficha BNG (candidatura con representación parlamentaria) (continuación)

Evolución BNG respecto a 2019-28A: comunidades autónomas

En porcentaje de votos



En escaños

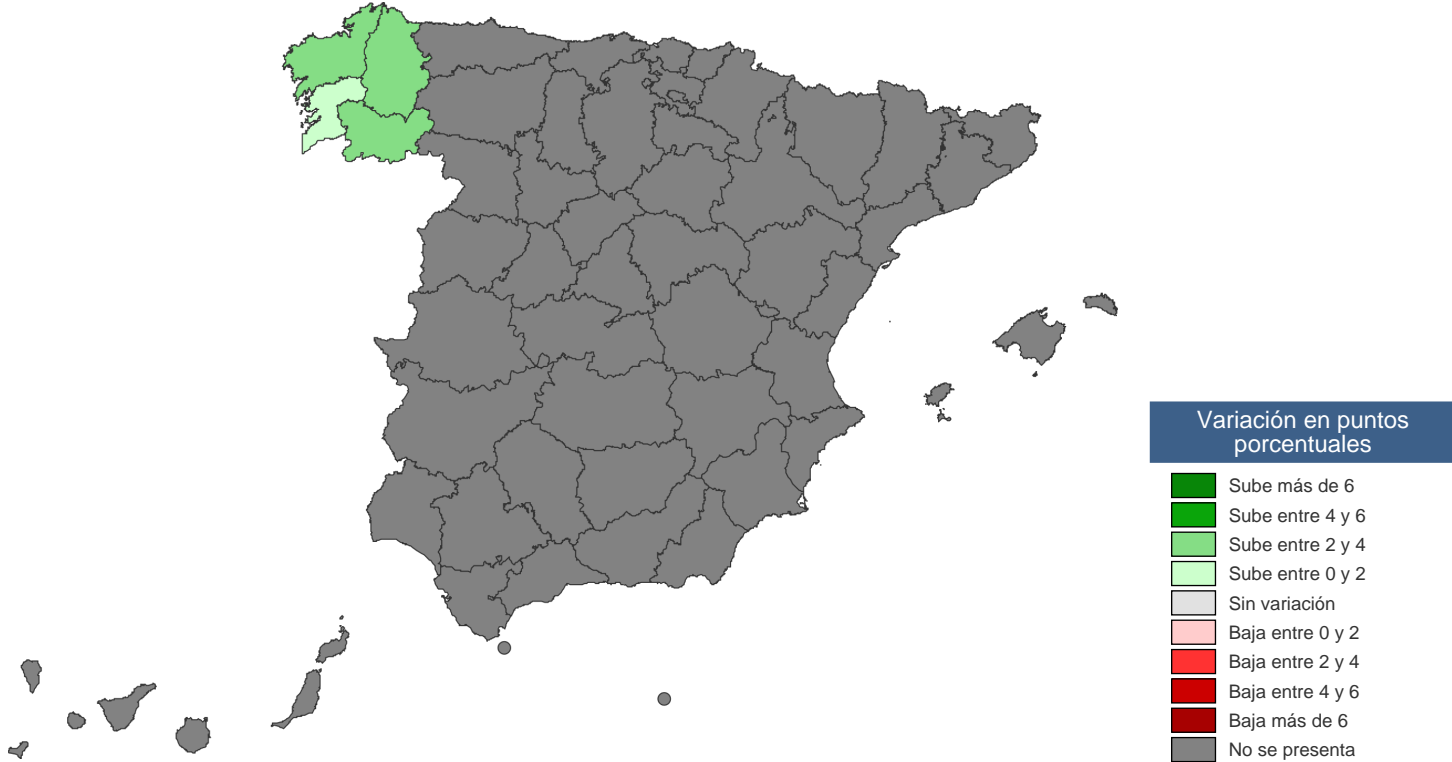


PSOE	PP	VOX	PODEMOS-IU	ERC-SOBIRANISTES	Cs	JxCAT-JUNTS	ECP-GUANYEM EL CANVI	EAJ-PNV	EH Bildu	MÁS PAÍS-EQUO	CUP-PR	PODEMOS-EU	CCa-PNC-NG	NA+	MÉS COMPROMÍS	BNG	PRC	¡TERUEL EXISTE!
120	89	52	26	13	10	8	7	6	5	2	2	2	2	2	1	1	1	1

33. Ficha BNG (candidatura con representación parlamentaria) (continuación)

Evolución BNG respecto a 2019-28A: circunscripciones

En porcentaje de votos



En escaños



PSOE	PP	VOX	PODEMOS-IU	ERC-SOBIRANISTES	Cs	JxCAT-JUNTS	ECP-GUANYEM EL CANVI	EAJ-PNV	EH Bildu	MÁS PAÍS-EQUO	CUP-PR	PODEMOS-EU	CCa-PNC-NC	NA+	MÉS COMPROMÍS	BNG	PRC	¡TERUEL EXISTE!
120	89	52	26	13	10	8	7	6	5	2	2	2	2	2	1	1	1	1

34. Ficha PRC (candidatura con representación parlamentaria)



	2019-10N	2019-28A	2016
Votos	68.830	52.266	-
%Votos	0,28	0,20	-
Escaños	1	1	-

Gana

En votos	2019-10N	2019-28A	2016
Nº com. autónomas	0	0	-
Nº circunscripciones	0	0	-
Nº capitales de provincia	0	0	-
Nº municipios	31	16	-

En escaños	2019-10N	2019-28A	2016
Nº com. autónomas	0	0	-
Nº circunscripciones	0	0	-

Evolución respecto a 2019-28A

En % de votos	Progres	Igual	Retrocede	Total
Nº com. autónomas	1	0	0	1
Nº circunscripciones	1	0	0	1
Nº capitales de provincia	1	0	0	1
Nº municipios	99	0	3	102

En escaños	Progres	Igual	Retrocede	Total
Nº com. autónomas	0	1	0	1
Nº circunscripciones	0	1	0	1

Evolución PRC respecto a 2019-28A

En porcentaje de votos

Progres			Progres		
Comunidad autónoma	2019-10N	2019-28A	Circunscripción	2019-10N	2019-28A
Cantabria	21,04	14,55	Cantabria	21,04	14,55
Nº de com. autónomas: 1			Nº de circunscripciones: 1		
No iguala en ninguna com. autónoma			No iguala en ninguna circunscripción		
No retrocede en ninguna com. autónoma			No retrocede en ninguna circunscripción		

En escaños

Iguala			Iguala		
Comunidad autónoma	2019-10N	2019-28A	Circunscripción	2019-10N	2019-28A
Cantabria	1	1	Cantabria	1	1
Nº de com. autónomas: 1			Nº de circunscripciones: 1		
No retrocede en ninguna com. autónoma			No retrocede en ninguna circunscripción		

Resultados electorales

Comunidad autónoma	Escaños			Gana en 2019-10N (1)	
	2019 10N	2019 28A	2016	En escaños	En votos
Cantabria	1	1	-		
Total nacional	1	1	-		

Resultados electorales

Circunscripción	Escaños			Gana en 2019-10N (1)	
	2019 10N	2019 28A	2016	En escaños	En votos
Cantabria	1	1	-		
Total nacional	1	1	-		

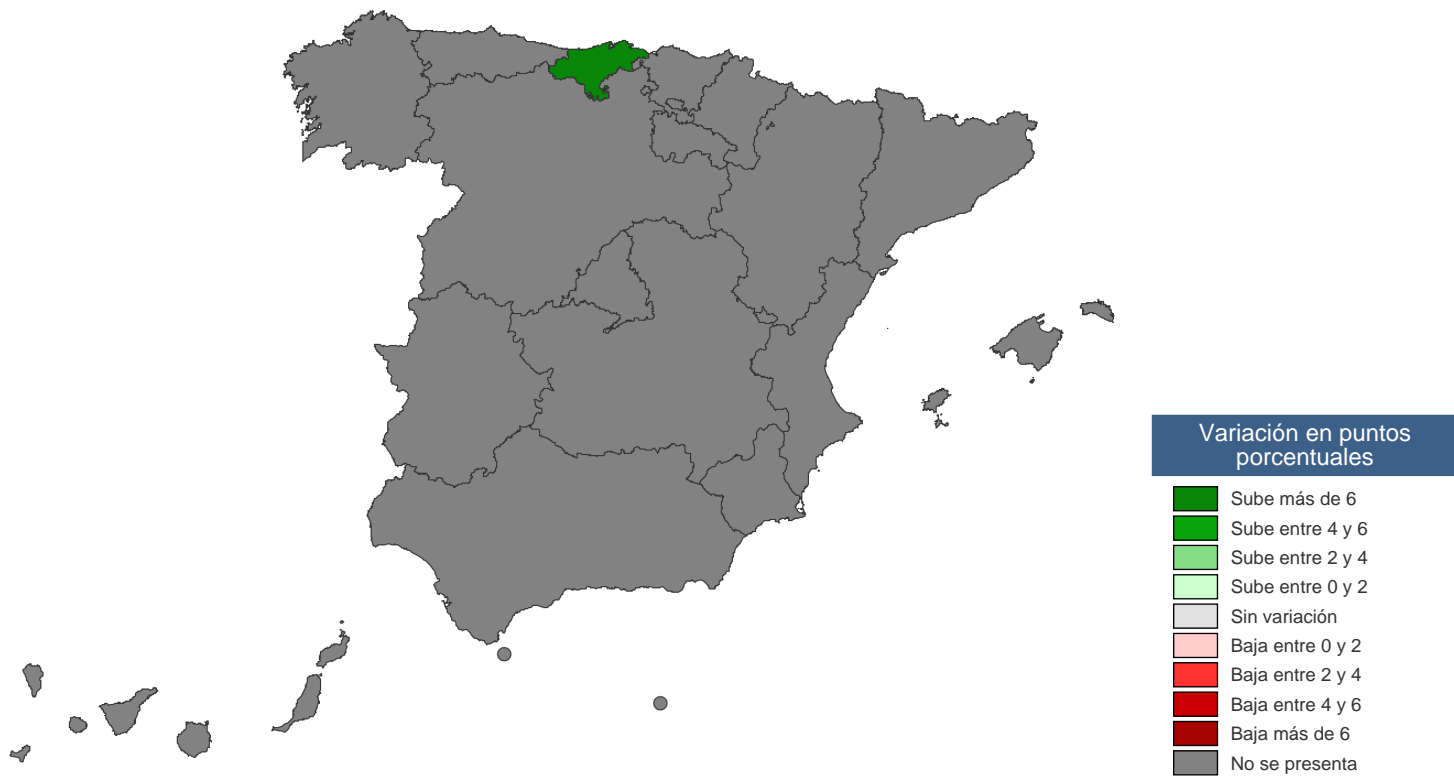
(1) Las celdas con signo '+' indican que la candidatura gana en el ámbito geográfico asociado y las celdas con signo '-' indican que la candidatura empató en el ámbito geográfico asociado.

PSOE	PP	VOX	PODEMOS-IU	ERC-SOBIRANISTES	Cs	JxCAT-JUNTS	ECP-GUANYEM EL CANVI	EAJ-PNV	EH Bildu	MÁS PAÍS-EQUO	CUP-PR	PODEMOS-EU	CCa-PNC-NC	NA+	MÉS COMPROMÍS	BNG	PRC	¡TERUEL EXISTE!
120	89	52	26	13	10	8	7	6	5	2	2	2	2	2	1	1	1	1

34. Ficha PRC (candidatura con representación parlamentaria) (continuación)

Evolución PRC respecto a 2019-28A: comunidades autónomas

En porcentaje de votos



En escaños

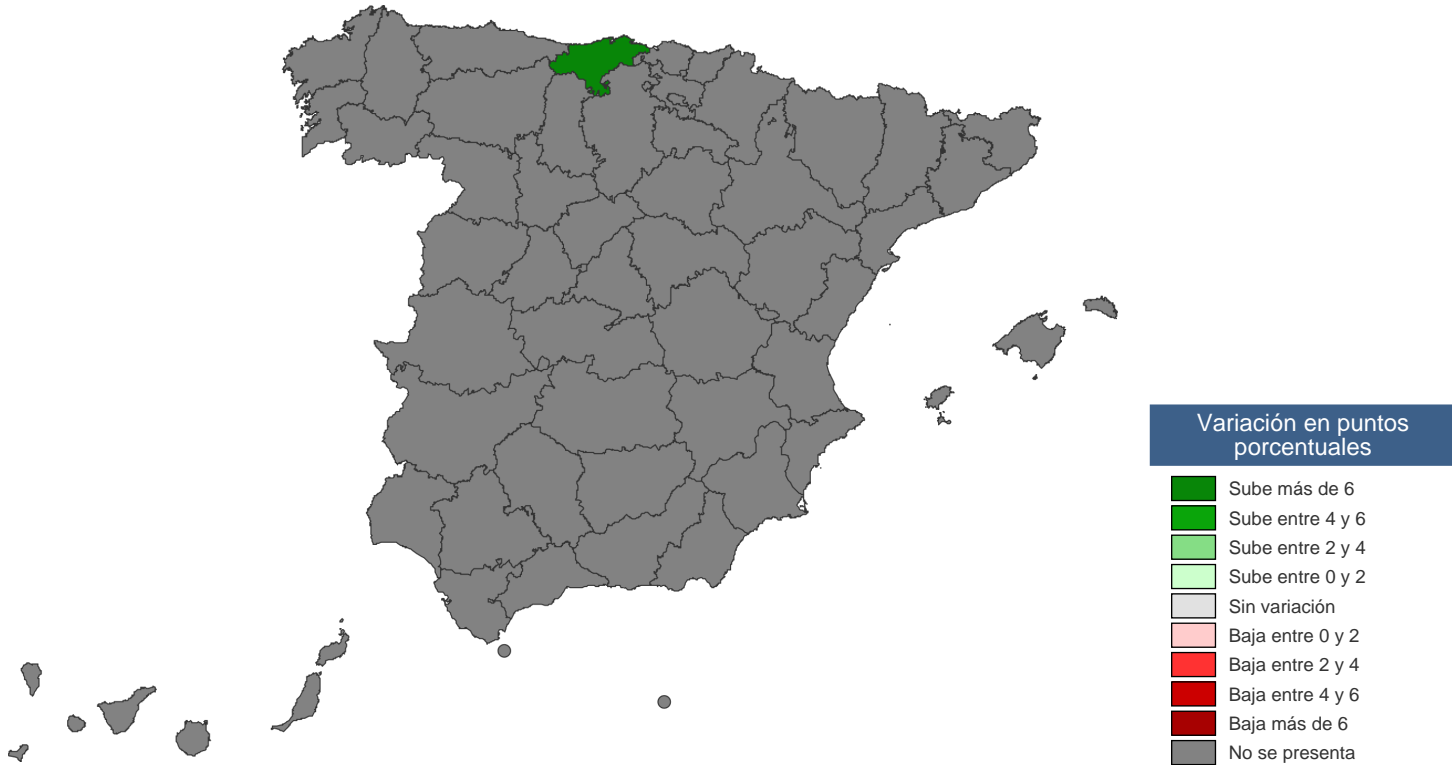


PSOE	PP	VOX	PODEMOS-IU	ERC-SOBIRANISTES	Cs	JxCAT-JUNTS	ECP-GUANYEM EL CANVI	EAJ-PNV	EH Bildu	MÁS PAÍS-EQUO	CUP-PR	PODEMOS-EU	CCa-PNC-NC	NA+	MÉS COMPROMIS	BNG	PRC	¡TERUEL EXISTE!
120	89	52	26	13	10	8	7	6	5	2	2	2	2	2	1	1	1	1

34. Ficha PRC (candidatura con representación parlamentaria) (continuación)

Evolución PRC respecto a 2019-28A: circunscripciones

En porcentaje de votos



En escaños



PSOE	PP	VOX	PODEMOS-IU	ERC-SOBIRANISTES	Cs	JxCAT-JUNTS	ECP-GUANYEM EL CANVI	EAJ-PNV	EH Bildu	MÁS PAÍS-EQUO	CUP-PR	PODEMOS-EU	CCa-PNC-NC	NA+	MÉS COMPROMÍS	BNG	PRC	¡TERUEL EXISTE!
120	89	52	26	13	10	8	7	6	5	2	2	2	2	2	1	1	1	1

35. Ficha ¡TERUEL EXISTE! (candidatura con representación parlamentaria)



	2019-10N	2019-28A	2016
Votos	19.761	-	-
%Votos	0,08	-	-
Escaños	1	-	-

Gana

En votos	2019-10N	2019-28A	2016
Nº com. autónomas	0	-	-
Nº circunscripciones	1	-	-
Nº capitales de provincia	1	-	-
Nº municipios	40	-	-

En escaños	2019-10N	2019-28A	2016
Nº com. autónomas	0	-	-
Nº circunscripciones	0	-	-

Evolución respecto a 2019-28A

En % de votos	Progres	Iguala	Retrocede	Total
Nº com. autónomas	1	0	0	1
Nº circunscripciones	1	0	0	1
Nº capitales de provincia	1	0	0	1
Nº municipios	231	5	0	236

En escaños	Progres	Iguala	Retrocede	Total
Nº com. autónomas	1	0	0	1
Nº circunscripciones	1	0	0	1

Evolución ¡TERUEL EXISTE! respecto a 2019-28A

En porcentaje de votos

Progres			Progres		
Comunidad autónoma	2019-10N	2019-28A	Circunscripción	2019-10N	2019-28A
Aragón	2,82	-	Teruel	26,66	-
Nº de com. autónomas: 1			Nº de circunscripciones: 1		
No iguala en ninguna com. autónoma			No iguala en ninguna circunscripción		
No retrocede en ninguna com. autónoma			No retrocede en ninguna circunscripción		

Resultados electorales

Comunidad autónoma	Escaños			Gana en 2019-10N (1)	
	2019 10N	2019 28A	2016	En escaños	En votos
Aragón	1	-	-		
Total nacional	1	-	-		

Resultados electorales

Circunscripción	Escaños			Gana en 2019-10N (1)	
	2019 10N	2019 28A	2016	En escaños	En votos
Teruel	1	-	-	=	+
Total nacional	1	-	-		

En escaños

Progres			Progres		
Comunidad autónoma	2019-10N	2019-28A	Circunscripción	2019-10N	2019-28A
Aragón	1	-	Teruel	1	-
Nº de com. autónomas: 1			Nº de circunscripciones: 1		
No iguala en ninguna com. autónoma			No iguala en ninguna circunscripción		
No retrocede en ninguna com. autónoma			No retrocede en ninguna circunscripción		

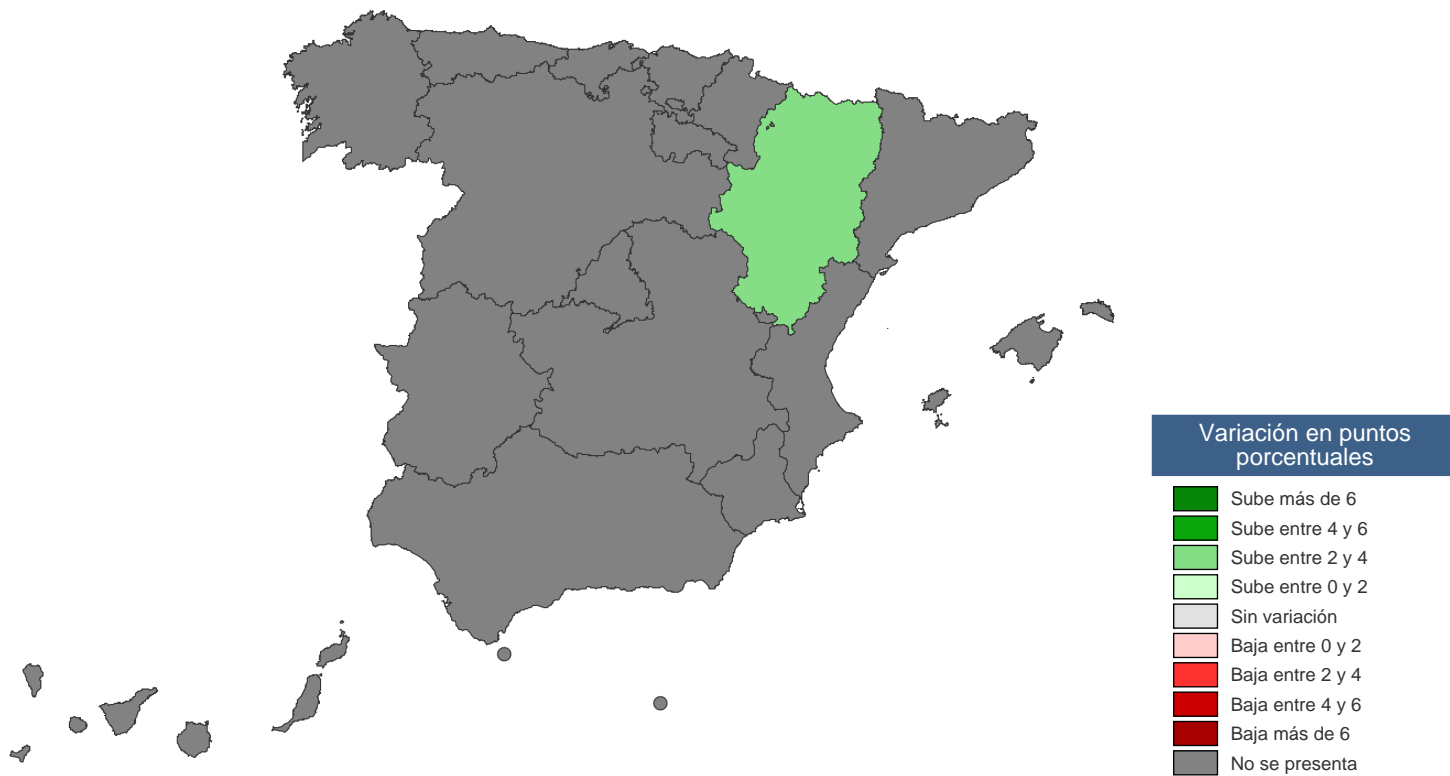
(1) Las celdas con signo '+' indican que la candidatura gana en el ámbito geográfico asociado y las celdas con signo '=' indican que la candidatura empató en el ámbito geográfico asociado.

PSOE	PP	VOX	PODEMOS-IU	ERC-SOBIRANISTES	Cs	JxCAT-JUNTS	ECP-GUANYEM EL CANVI	EAJ-PNV	EH Bildu	MÁS PAÍS-EQUO	CUP-PR	PODEMOS-EU	CCa-PNC-NC	NA+	MÉS COMPROMÍS	BNG	PRC	¡TERUEL EXISTE!
120	89	52	26	13	10	8	7	6	5	2	2	2	2	2	1	1	1	1

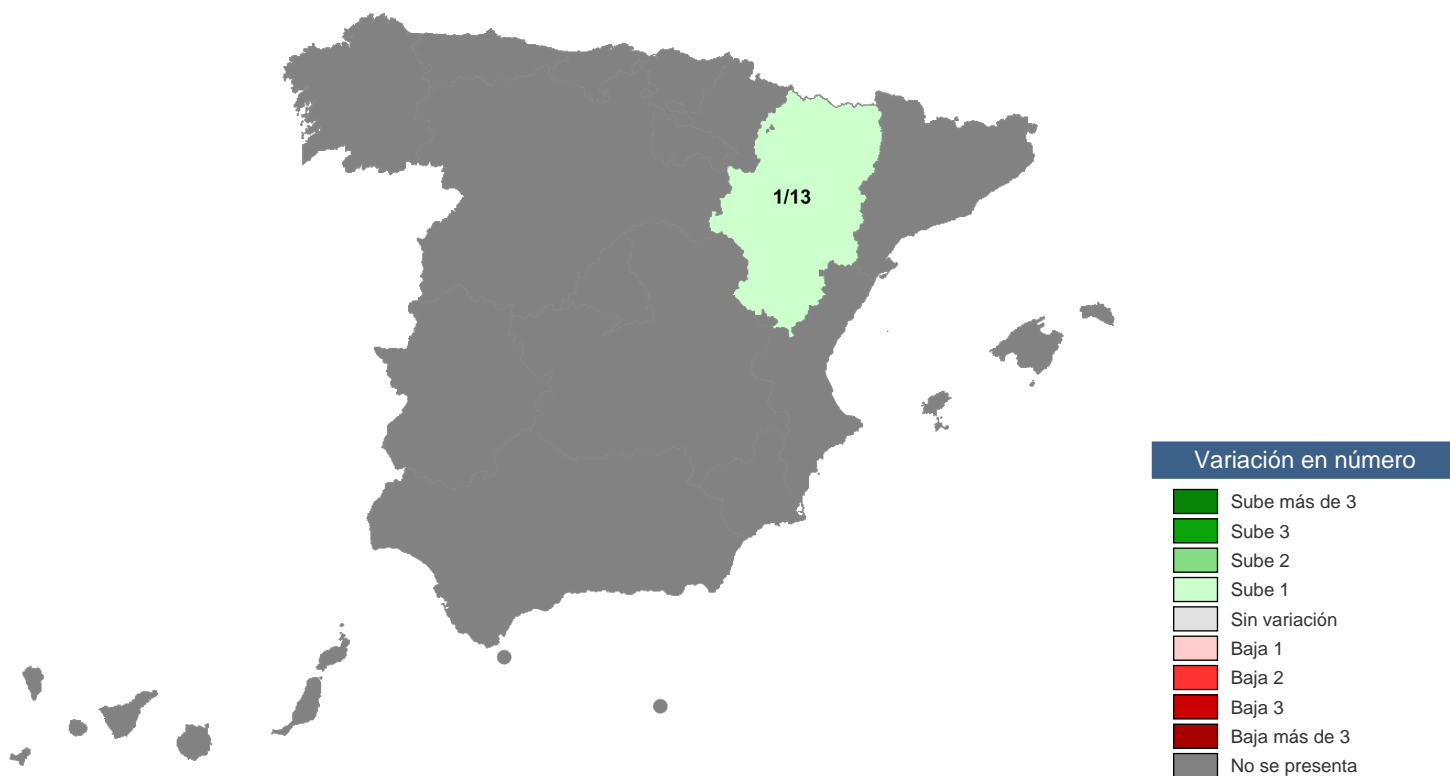
35. Ficha ¡TERUEL EXISTE! (candidatura con representación parlamentaria) (continuación)

Evolución ¡TERUEL EXISTE! respecto a 2019-28A: comunidades autónomas

En porcentaje de votos



En escaños



PSOE	PP	VOX	PODEMOS-IU	ERC-SOBIRANISTES	Cs	JxCAT-JUNTS	ECP-GUANYEM EL CANVI	EAJ-PNV	EH Bildu	MÁS PAÍS-EQUO	CUP-PR	PODEMOS-EU	CCa-PNC-NG	NA+	MÉS COMPROMÍS	BNG	PRC	¡TERUEL EXISTE!
120	89	52	26	13	10	8	7	6	5	2	2	2	2	2	1	1	1	1

35. Ficha ¡TERUEL EXISTE! (candidatura con representación parlamentaria) (continuación)

Evolución ¡TERUEL EXISTE! respecto a 2019-28A: circunscripciones

En porcentaje de votos



En escaños



PSOE	PP	VOX	PODEMOS-IU	ERC-SOBIRANISTES	Cs	JxCAT-JUNTS	ECP-GUANYEM EL CANVI	EAJ-PNV	EH Bildu	MÁS PAÍS-EQUO	CUP-PR	PODEMOS-EU	CCa-PNC-NC	NA+	MÉS COMPROMÍS	BNG	PRC	¡TERUEL EXISTE!
120	89	52	26	13	10	8	7	6	5	2	2	2	2	2	1	1	1	1