

10

ELECCIONES GENERALES 2019

FICHAS DE ANÁLISIS ELECTORAL

Resultados provisionales de la jornada electoral

Censo escrutado: 34.872.054

Porcentaje de censo escrutado: 100%

No se incluyen los resultados del censo CERA,
al no haberse realizado todavía el escrutinio general

Edición a cargo de:

Subdirección General de Política Interior y Procesos Electorales



Catálogo de publicaciones de la Administración General del Estado:

<https://cpage.mpr.gob.es>

Edita:



Fecha de edición: noviembre 2019
NIPO (en línea / pdf): 126-19-172-5

ELECCIONES GENERALES 10 DE NOVIEMBRE DE 2019

FICHAS DE ANÁLISIS ELECTORAL

01. Información general	pág. 4
02. Mapa de escaños por circunscripción	pág. 6
03. Participación electoral (sin censo CERA)	pág. 7
04. Resultados electorales 2019-10N	pág. 10
05. Último escaño asignado por circunscripción	pág. 12
06. Candidaturas con representación parlamentaria	pág. 13
07. Candidaturas con representación parlamentaria en 2019-10N y sus resultados en 2019-28A y 2016	pág. 14
08. Candidatura ganadora por territorio: resumen	pág. 16
09. Candidatura ganadora por territorio: empates en escaños en comunidades autónomas	pág. 17
10. Candidatura ganadora por territorio: empates en escaños en circunscripciones	pág. 18
11. Candidatura más votada por territorio: comunidades autónomas	pág. 19
12. Mapas: candidatura ganadora por comunidad autónoma	pág. 20
13. Candidatura más votada por territorio: circunscripciones	pág. 21
14. Mapas: candidatura ganadora por circunscripción	pág. 22
15. Cambio de candidatura ganadora: comunidades autónomas	pág. 23
16. Cambio de candidatura ganadora: circunscripciones	pág. 24
17. Ficha PSOE (candidatura con representación parlamentaria)	pág. 25
18. Ficha PP (candidatura con representación parlamentaria)	pág. 29
19. Ficha VOX (candidatura con representación parlamentaria)	pág. 33
20. Ficha PODEMOS-IU (candidatura con representación parlamentaria)	pág. 37
21. Ficha ERC-SOBIRANISTES (candidatura con representación parlamentaria)	pág. 41
22. Ficha Cs (candidatura con representación parlamentaria)	pág. 44
23. Ficha JxCAT-JUNTS (candidatura con representación parlamentaria)	pág. 48
24. Ficha ECP-GUANYEM EL CANVI (candidatura con representación parlamentaria)	pág. 51
25. Ficha EAJ-PNV (candidatura con representación parlamentaria)	pág. 54
26. Ficha EH Bildu (candidatura con representación parlamentaria)	pág. 57
27. Ficha MÁS PAÍS-EQUO (candidatura con representación parlamentaria)	pág. 60
28. Ficha CUP-PR (candidatura con representación parlamentaria)	pág. 63

29. Ficha PODEMOS-EU (candidatura con representación parlamentaria)	pág. 66
30. Ficha CCa-PNC-NC (candidatura con representación parlamentaria)	pág. 69
31. Ficha NA+ (candidatura con representación parlamentaria)	pág. 72
32. Ficha MÁS COMPROMÍS (candidatura con representación parlamentaria)	pág. 75
33. Ficha BNG (candidatura con representación parlamentaria)	pág. 78
34. Ficha PRC (candidatura con representación parlamentaria)	pág. 81
35. Ficha ¡TERUEL EXISTE! (candidatura con representación parlamentaria)	pág. 84

01. Información general

Total nacional	
Circunscripciones	52
Diputados	350
Censo (sin CERA)	34.872.054
Censo CERA	2.130.737
Censo escrutado	34.872.054
Municipios	8.131
Mesas	59.555

Total nacional		
Votantes	24.365.851	69,87%
Abstención	10.506.203	30,13%
Votos válidos	24.116.352	98,98%
Votos nulos	249.499	1,02%
Votos a candidatura	23.899.837	99,10%
Votos en blanco	216.515	0,90%

Comunidad autónoma	Circunscripciones	Diputados(1)	Censo (sin CERA)	Censo CERA	Censo escrutado	Municipios	Mesas
Andalucía	8	61	6.329.977	249.512	6.329.977	785	10.128
Aragón	3	13	983.105	36.689	983.105	731	2.167
Asturias, Principado de	1	7	853.834	118.788	853.834	78	1.541
Baleares, Illes	1	8	778.869	28.315	778.869	67	1.215
Canarias	2	15	1.578.795	148.091	1.578.795	88	2.818
Cantabria	1	5	462.699	39.016	462.699	102	741
Castilla - La Mancha	5	21	1.539.951	33.432	1.539.951	919	3.057
Castilla y León	9	31	1.956.139	155.769	1.956.139	2.248	4.541
Cataluña	4	48	5.370.359	245.129	5.370.359	947	8.365
Comunitat Valenciana	3	32	3.555.811	111.884	3.555.811	542	6.043
Extremadura	2	10	871.620	27.835	871.620	388	1.411
Galicia	4	23	2.237.462	461.316	2.237.462	313	3.954
Madrid, Comunidad de	1	37	4.773.824	314.357	4.773.824	179	7.564
Murcia, Región de	1	10	1.028.480	33.398	1.028.480	45	1.685
Navarra, Comunidad Foral de	1	5	485.525	27.871	485.525	272	976
País Vasco	3	18	1.717.718	74.958	1.717.718	251	2.669
Rioja, La	1	4	233.736	16.481	233.736	174	497
Ceuta	1	1	59.850	2.693	59.850	1	96
Melilla	1	1	54.300	5.203	54.300	1	87

(1) La Comunidad de Madrid y Cataluña tienen 1 diputado más, el Principado de Asturias y la Comunitat Valenciana 1 menos (respecto a 2016). Respecto a 2019-28A no hay variaciones en el número de diputados.

PSOE	PP	VOX	PODEMOS-IU	ERC-SOBIRANISTES	Cs	JxCAT-JUNTS	ECP-GUANYEM EL CANVI	EAJ-PNV	EH Bildu	MÁS PAÍS-EQUO	CUP-PR	PODEMOS-EU	CCa-PNC-NG	NA+	MÉS COMPROMÍS	BNG	PRC	¡TERUEL EXISTE!
120	88	52	26	13	10	8	7	7	5	2	2	2	2	2	1	1	1	1

01. Información general (continuación)

Circunscripción	Diputados (1)	Censo (sin CERA)	Censo CERA	Censo escrutado	Municipios	Mesas
Albacete	4	302.455	7.553	302.455	87	519
Alicante / Alacant	12	1.237.464	39.229	1.237.464	141	2.221
Almería	6	460.642	41.988	460.642	103	809
Araba / Álava	4	251.429	7.067	251.429	51	425
Asturias	7	853.834	118.788	853.834	78	1.541
Ávila	3	128.646	8.076	128.646	248	357
Badajoz	6	543.403	11.603	543.403	165	898
Balears, Illes	8	778.869	28.315	778.869	67	1.215
Barcelona	32	4.011.961	189.243	4.011.961	311	5.985
Bizkaia	8	909.703	39.997	909.703	112	1.396
Burgos	4	281.069	17.923	281.069	371	733
Cáceres	4	328.217	16.232	328.217	223	513
Cádiz	9	973.263	29.057	973.263	45	1.520
Cantabria	5	462.699	39.016	462.699	102	741
Castellón / Castelló	5	411.112	9.633	411.112	135	715
Ciudad Real	5	389.303	6.490	389.303	102	706
Córdoba	6	630.042	18.308	630.042	77	935
Coruña, A	8	928.257	159.599	928.257	93	1.541
Cuenca	3	151.283	3.159	151.283	238	383
Gipuzkoa	6	556.586	27.894	556.586	88	848
Girona	6	504.635	20.347	504.635	221	834
Granada	7	704.855	50.160	704.855	174	1.100
Guadalajara	3	182.811	4.561	182.811	288	523
Huelva	5	391.501	7.522	391.501	80	650
Huesca	3	165.104	7.623	165.104	202	399
Jaén	5	513.926	12.744	513.926	97	892
León	4	384.895	47.181	384.895	211	729
Lleida	4	297.490	16.943	297.490	231	535
Lugo	4	277.235	67.226	277.235	67	538
Madrid	37	4.773.824	314.357	4.773.824	179	7.564
Málaga	11	1.143.278	54.425	1.143.278	103	1.662
Murcia	10	1.028.480	33.398	1.028.480	45	1.685
Navarra	5	485.525	27.871	485.525	272	976
Ourense	4	259.184	101.127	259.184	92	542
Palencia	3	133.954	7.366	133.954	191	324
Palmas, Las	8	823.170	48.567	823.170	34	1.511
Pontevedra	7	772.786	133.364	772.786	61	1.333
Rioja, La	4	233.736	16.481	233.736	174	497
Salamanca	4	274.808	30.731	274.808	362	684
Santa Cruz de Tenerife	7	755.625	99.524	755.625	54	1.307
Segovia	3	116.137	3.361	116.137	209	319
Sevilla	12	1.512.470	35.308	1.512.470	106	2.560
Soria	2	69.906	6.922	69.906	183	255
Tarragona	6	556.273	18.596	556.273	184	1.011
Teruel	3	102.587	4.882	102.587	236	333
Toledo	6	514.099	11.669	514.099	204	926
Valencia / València	15	1.907.235	63.022	1.907.235	266	3.107
Valladolid	5	418.789	13.873	418.789	225	769
Zamora	3	147.935	20.336	147.935	248	371
Zaragoza	7	715.414	24.184	715.414	293	1.435
Ceuta	1	59.850	2.693	59.850	1	96
Melilla	1	54.300	5.203	54.300	1	87

(1) Madrid y Barcelona tienen 1 diputado más, Asturias y Valencia 1 menos (respecto a 2016). Respecto a 2019-28A no hay variaciones en el número de diputados.

PSOE	PP	VOX	PODEMOS- IU	ERC- SOBIRANIST ES	Cs	JxCAT- JUNTS	ECP- GUANYEM EL CANVI	EAJ-PNV	EH Bildu	MÁS PAÍS- EQUO	CUP-PR	PODEMOS- EU	CCa-PNC-NC	NA+	MÉS COMPROMI S	BNG	PRC	¡TERUEL EXISTE!
120	88	52	26	13	10	8	7	7	5	2	2	2	2	2	1	1	1	1

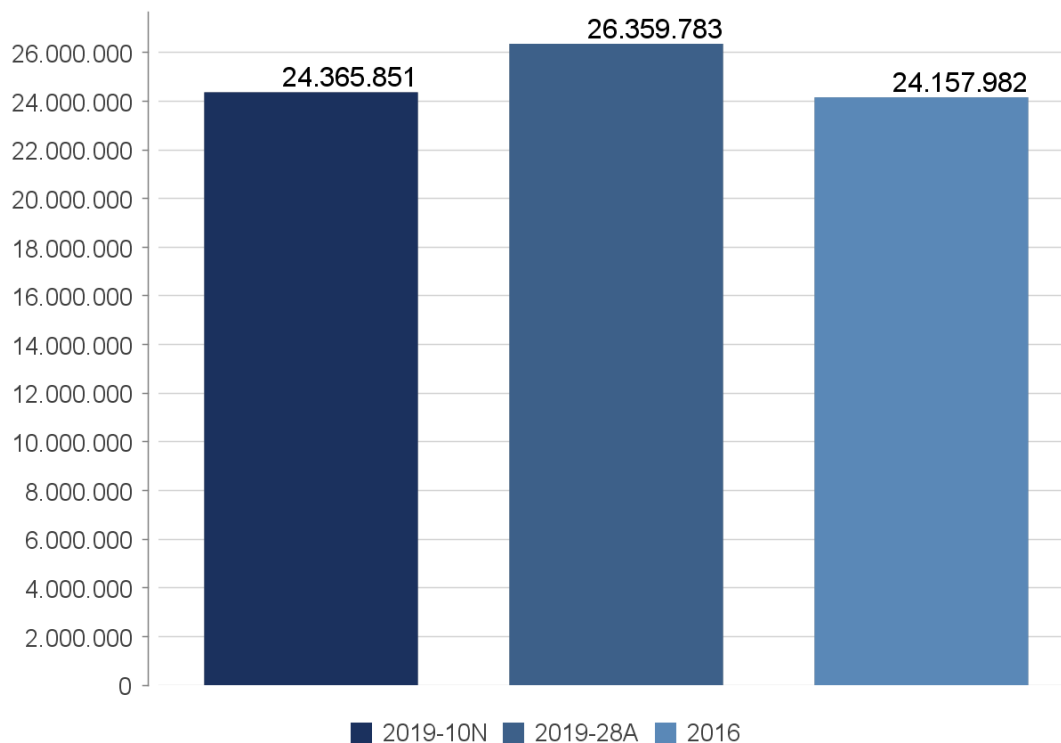
02. Mapa de escaños por circunscripción



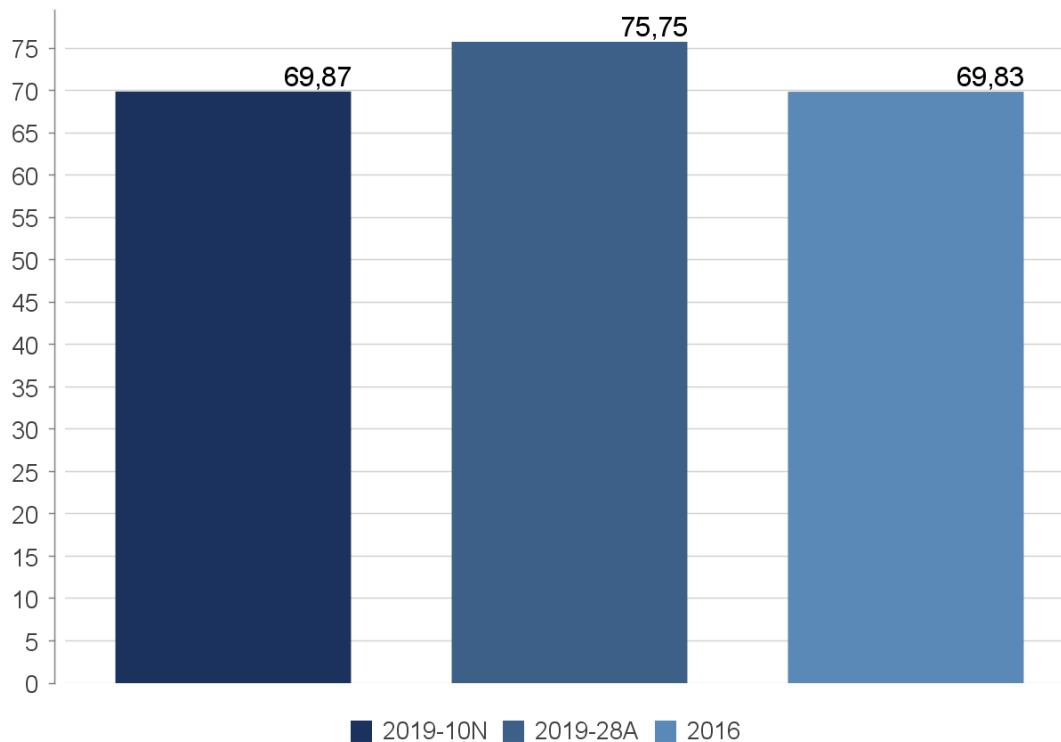
PSOE	PP	VOX	PODEMOS-IU	ERC-SOBIRANISTES	Cs	JxCAT-JUNTS	ECP-GUANYEM EL CANVI	EAJ-PNV	EH Bildu	MÁS PAÍS-EQUO	CUP-PR	PODEMOS-EU	CCa-PNC-NG	NA+	MÉS COMPROMÍS	BNG	PRC	¡TERUEL EXISTE!
120	88	52	26	13	10	8	7	7	5	2	2	2	2	2	1	1	1	1

03. Participación electoral (sin censo CERA)

Votantes



% Participación



PSOE	PP	VOX	PODEMOS-IU	ERC-SOBIRANISTES	Cs	JxCAT-JUNTS	ECP-GUANYEM EL CANVI	EAJ-PNV	EH Bildu	MÁS PAÍS-EQUO	CUP-PR	PODEMOS-EU	CCa-PNC-NG	NA+	MÉS COMPROMÍS	BNG	PRC	¡TERUEL EXISTE!
120	88	52	26	13	10	8	7	7	5	2	2	2	2	2	1	1	1	1

03. Participación electoral (sin censo CERA) (continuación)

Total nacional	2019 10N		2019 28A		2016		Diferencia 2019-10N / 2019-28A		Diferencia 2019-28A / 2016	
	Votantes	% Part.	Votantes	% Part.	Votantes	% Part.	Votantes	% Part.	Votantes	% Part.
	24.365.851	69,87	26.359.783	75,75	24.157.982	69,83	-1.993.932	-5,88	+2.201.801	+5,92

Comunidad autónoma	2019 10N		2019 28A		2016		Diferencia 2019-10N / 2019-28A		Diferencia 2019-28A / 2016	
	Votantes	% Part.	Votantes	% Part.	Votantes	% Part.	Votantes	% Part.	Votantes	% Part.
	Andalucía	4.320.121	68,25	4.630.265	73,30	4.283.170	68,16	-310.144	-5,05	+347.095
Aragón	702.928	71,50	762.588	77,62	707.573	71,89	-59.660	-6,12	+55.015	+5,73
Asturias, Principado de	559.068	65,48	628.445	73,35	594.729	68,19	-69.377	-7,87	+33.716	+5,16
Baleares, Illes	457.299	58,71	522.993	67,56	468.747	62,58	-65.694	-8,85	+54.246	+4,98
Canarias	954.604	60,46	1.071.879	68,15	988.500	64,37	-117.275	-7,69	+83.379	+3,78
Cantabria	327.709	70,83	361.057	78,00	339.468	73,37	-33.348	-7,17	+21.589	+4,63
Castilla - La Mancha	1.098.892	71,36	1.201.398	78,02	1.123.338	72,94	-102.506	-6,66	+78.060	+5,08
Castilla y León	1.396.048	71,37	1.533.328	78,16	1.459.875	73,34	-137.280	-6,79	+73.453	+4,82
Cataluña	3.876.044	72,17	4.148.683	77,57	3.485.486	65,60	-272.639	-5,40	+663.197	+11,97
Comunitat Valenciana	2.550.809	71,74	2.708.312	76,33	2.608.042	74,09	-157.503	-4,59	+100.270	+2,24
Extremadura	602.434	69,12	666.243	76,31	620.775	70,45	-63.809	-7,19	+45.468	+5,86
Galicia	1.490.556	66,62	1.657.491	73,97	1.572.159	69,63	-166.935	-7,35	+85.332	+4,34
Madrid, Comunidad de	3.558.506	74,54	3.787.554	79,76	3.462.738	74,26	-229.048	-5,22	+324.816	+5,50
Murcia, Región de	719.842	69,99	775.480	75,69	717.146	71,35	-55.638	-5,70	+58.334	+4,34
Navarra, Comunidad Foral de	336.056	69,21	369.163	76,32	337.187	70,58	-33.107	-7,11	+31.976	+5,74
País Vasco	1.183.727	68,91	1.279.990	74,55	1.156.587	67,44	-96.263	-5,64	+123.403	+7,11
Rioja, La	166.580	71,27	182.504	78,12	173.996	74,71	-15.924	-6,85	+8.508	+3,41
Ceuta	33.614	56,16	38.342	63,97	31.093	52,59	-4.728	-7,81	+7.249	+11,38
Melilla	31.014	57,12	34.068	62,94	27.373	51,35	-3.054	-5,82	+6.695	+11,59

Comunidad autónoma con mayor participación: Comunidad de Madrid

Comunidad autónoma con menor participación: Ceuta

PSOE	PP	VOX	PODEMOS-IU	ERC-SOBIRANISTES	Cs	JxCAT-JUNTS	ECP-GUANYEM EL CANVI	EAJ-PNV	EH Bildu	MÁS PAÍS-EQUO	CUP-PR	PODEMOS-EU	CCa-PNC-NC	NA+	MÉS COMPROMÍS	BNG	PRC	¡TERUEL EXISTE!
120	88	52	26	13	10	8	7	7	5	2	2	2	2	2	1	1	1	1

03. Participación electoral (sin censo CERA) (continuación)

Circunscripción	2019 10N		2019 28A		2016		Diferencia 2019-10N / 2019-28A		Diferencia 2019-28A / 2016	
	Votantes	% Part	Votantes	% Part	Votantes	% Part	Votantes	% Part	Votantes	% Part
Albacete	216.245	71,50	236.737	78,20	221.057	72,88	-20.492	-6,70	+15.680	+5,32
Alicante / Alacant	857.839	69,32	924.914	74,91	879.862	72,11	-67.075	-5,59	+45.052	+2,80
Almería	303.486	65,88	329.496	71,79	307.216	67,82	-26.010	-5,91	+22.280	+3,97
Araba / Álava	171.485	68,20	178.614	71,19	168.752	67,90	-7.129	-2,99	+9.862	+3,29
Asturias	559.068	65,48	628.445	73,35	594.729	68,19	-69.377	-7,87	+33.716	+5,16
Ávila	94.200	73,22	103.018	79,78	99.558	75,59	-8.818	-6,56	+3.460	+4,19
Badajoz	375.976	69,19	414.102	76,12	382.107	69,79	-38.126	-6,93	+31.995	+6,33
Balears, Illes	457.299	58,71	522.993	67,56	468.747	62,58	-65.694	-8,85	+54.246	+4,98
Barcelona	2.927.123	72,96	3.121.067	78,15	2.647.828	66,67	-193.944	-5,19	+473.239	+11,48
Bizkaia	630.779	69,34	689.423	75,77	623.139	68,37	-58.644	-6,43	+66.284	+7,40
Burgos	200.251	71,25	221.458	78,64	208.024	73,29	-21.207	-7,39	+13.434	+5,35
Cáceres	226.458	69,00	252.141	76,62	238.668	71,52	-25.683	-7,62	+13.473	+5,10
Cádiz	622.059	63,91	673.959	69,38	620.231	64,11	-51.900	-5,47	+53.728	+5,27
Cantabria	327.709	70,83	361.057	78,00	339.468	73,37	-33.348	-7,17	+21.589	+4,63
Castellón / Castelló	296.412	72,10	316.394	77,11	301.416	73,80	-19.982	-5,01	+14.978	+3,31
Ciudad Real	271.529	69,75	297.577	76,27	281.987	71,43	-26.048	-6,52	+15.590	+4,84
Córdoba	450.206	71,46	479.366	76,01	450.583	71,04	-29.160	-4,55	+28.783	+4,97
Coruña, A	614.199	66,17	682.612	73,46	645.236	69,08	-68.413	-7,29	+37.376	+4,38
Cuenca	110.239	72,87	120.920	79,59	116.898	75,42	-10.681	-6,72	+4.022	+4,17
Gipuzkoa	381.463	68,54	411.953	74,06	364.696	65,71	-30.490	-5,52	+47.257	+8,35
Girona	355.760	70,50	382.813	76,08	309.076	62,29	-27.053	-5,58	+73.737	+13,79
Granada	487.734	69,20	528.968	75,19	491.484	69,98	-41.234	-5,99	+37.484	+5,21
Guadalajara	133.294	72,91	144.221	79,20	132.460	74,13	-10.927	-6,29	+11.761	+5,07
Huelva	254.713	65,06	268.523	68,82	248.728	63,89	-13.810	-3,76	+19.795	+4,93
Huesca	113.935	69,01	126.008	76,30	117.306	70,39	-12.073	-7,29	+8.702	+5,91
Jaén	370.060	72,01	391.253	76,07	374.202	71,90	-21.193	-4,06	+17.051	+4,17
León	263.113	68,36	293.703	75,93	281.539	71,14	-30.590	-7,57	+12.164	+4,79
Lleida	207.078	69,61	225.659	75,76	181.914	61,02	-18.581	-6,15	+43.745	+14,74
Lugo	181.180	65,35	202.184	72,65	194.379	68,27	-21.004	-7,30	+7.805	+4,38
Madrid	3.558.506	74,54	3.787.554	79,76	3.462.738	74,26	-229.048	-5,22	+324.816	+5,50
Málaga	762.924	66,73	823.234	72,32	748.978	67,11	-60.310	-5,59	+74.256	+5,21
Murcia	719.842	69,99	775.480	75,69	717.146	71,35	-55.638	-5,70	+58.334	+4,34
Navarra	336.056	69,21	369.163	76,32	337.187	70,58	-33.107	-7,11	+31.976	+5,74
Ourense	170.551	65,80	192.353	73,84	185.688	69,79	-21.802	-8,04	+6.665	+4,05
Palencia	96.490	72,03	106.923	79,56	101.377	74,11	-10.433	-7,53	+5.546	+5,45
Palmas, Las	488.040	59,29	551.398	67,21	507.818	63,40	-63.358	-7,92	+43.580	+3,81
Pontevedra	524.626	67,89	580.342	75,11	546.856	70,73	-55.716	-7,22	+33.486	+4,38
Rioja, La	166.580	71,27	182.504	78,12	173.996	74,71	-15.924	-6,85	+8.508	+3,41
Salamanca	195.653	71,20	211.589	76,77	202.989	72,58	-15.936	-5,57	+8.600	+4,19
Santa Cruz de Tenerife	466.564	61,75	520.481	69,18	480.682	65,43	-53.917	-7,43	+39.799	+3,75
Segovia	86.079	74,12	93.665	80,52	89.341	75,83	-7.586	-6,40	+4.324	+4,69
Sevilla	1.068.939	70,68	1.135.466	75,22	1.041.748	69,40	-66.527	-4,54	+93.718	+5,82
Soria	46.899	67,09	52.708	75,29	49.994	70,98	-5.809	-8,20	+2.714	+4,31
Tarragona	386.083	69,41	419.144	75,71	346.668	63,31	-33.061	-6,30	+72.476	+12,40
Teruel	74.296	72,42	79.151	76,91	75.604	72,14	-4.855	-4,49	+3.547	+4,77
Toledo	367.585	71,50	401.943	78,37	370.936	72,97	-34.358	-6,87	+31.007	+5,40
Valencia / València	1.396.558	73,22	1.467.004	77,09	1.426.764	75,43	-70.446	-3,87	+40.240	+1,66
Valladolid	313.014	74,74	338.779	80,87	317.723	75,56	-25.765	-6,13	+21.056	+5,31
Zamora	100.349	67,83	111.485	74,81	109.330	70,95	-11.136	-6,98	+2.155	+3,86
Zaragoza	514.697	71,94	557.429	78,02	514.663	72,20	-42.732	-6,08	+42.766	+5,82
Ceuta	33.614	56,16	38.342	63,97	31.093	52,59	-4.728	-7,81	+7.249	+11,38
Melilla	31.014	57,12	34.068	62,94	27.373	51,35	-3.054	-5,82	+6.695	+11,59

Circunscripción con mayor participación: Valladolid

Circunscripción con menor participación: Ceuta

PSOE	PP	VOX	PODEMOS-IU	ERC-SOBIRANISTES	Cs	JxCAT-JUNTS	ECP-GUANYEM EL CANVI	EAJ-PNV	EH Bildu	MÁS PAÍS-EQUO	CUP-PR	PODEMOS-EU	CCa-PNC-NC	NA+	MÉS COMPROMÍS	BNG	PRC	¡TERUEL EXISTE!
120	88	52	26	13	10	8	7	7	5	2	2	2	2	2	1	1	1	1

04. Resultados electorales 2019-10N

Total nacional	
Circunscripciones	52
Diputados	350
Censo (sin CERA)	34.872.054
Censo escrutado	34.872.054
Municipios	8.131
Mesas	59.555

Total nacional		
Votantes	24.365.851	69,87%
Abstención	10.506.203	30,13%
Votos válidos	24.116.352	98,98%
Votos nulos	249.499	1,02%
Votos a candidatura	23.899.837	99,10%
Votos en blanco	216.515	0,90%

Candidatura	Votos	% Votos	Diputados	Coste de escaño en votos
PSOE	6.752.983	28,00	120	56.275
PP	5.019.869	20,82	88	57.044
VOX	3.640.063	15,09	52	70.002
PODEMOS-IU	2.364.192	9,80	26	90.931
ERC-SOBIRANISTES	869.934	3,61	13	66.918
Cs	1.637.540	6,79	10	163.754
JxCAT-JUNTS	527.375	2,19	8	65.922
ECP-GUANYEM EL CANVI	546.733	2,27	7	78.105
EAJ-PNV	377.423	1,57	7	53.918
EH Bildu	276.519	1,15	5	55.304
MÁS PAÍS-EQUO	326.666	1,35	2	163.333
CUP-PR	244.754	1,01	2	122.377
PODEMOS-EU	186.260	0,77	2	93.130
CCa-PNC-NC	123.981	0,51	2	61.991
NA+	98.448	0,41	2	49.224
MÉS COMPROMÍS	175.092	0,73	1	175.092
BNG	119.597	0,50	1	119.597
PRC	68.580	0,28	1	68.580
¡TERUEL EXISTE!	19.696	0,08	1	19.696
PACMA	226.469	0,94	0	N/A
MÁS PAÍS	52.308	0,22	0	N/A
RECORTES CERO-GV	34.306	0,14	0	N/A
PUM+J	27.016	0,11	0	N/A
M PAÍS-CHA-EQUO	22.989	0,10	0	N/A
MÉS-ESQUERRA	18.206	0,08	0	N/A
PCPE	14.023	0,06	0	N/A
AxSí	13.954	0,06	0	N/A
PCTE	13.828	0,06	0	N/A
GBAI	12.622	0,05	0	N/A
UPL	10.198	0,04	0	N/A
PCOE	9.664	0,04	0	N/A
CpM	8.925	0,04	0	N/A
EB	5.952	0,02	0	N/A
ERPV	5.816	0,02	0	N/A
XAV	5.399	0,02	0	N/A
AVANT ADELANTE LOS VERDES	5.290	0,02	0	N/A
VERDES	3.241	0,01	0	N/A
PH	3.195	0,01	0	N/A
I.Fem	2.822	0,01	0	N/A
CONTIGO	2.398	0,01	0	N/A
IZQP	2.347	0,01	0	N/A
UIG-SOM-CUIDES	2.316	0,01	0	N/A
SOMOS REGIÓN	2.303	0,01	0	N/A
AHORA CANARIAS	2.015	0,01	0	N/A
CHA	1.980	0,01	0	N/A

PSOE	PP	VOX	PODEMOS-IU	ERC-SOBIRANISTES	Cs	JxCAT-JUNTS	ECP-GUANYEM EL CANVI	EAJ-PNV	EH Bildu	MÁS PAÍS-EQUO	CUP-PR	PODEMOS-EU	CCa-PNC-NC	NA+	MÉS COMPROMÍS	BNG	PRC	¡TERUEL EXISTE!
120	88	52	26	13	10	8	7	7	5	2	2	2	2	2	1	1	1	1

04. Resultados electorales 2019-10N (continuación)

Total nacional	
Circunscripciones	52
Diputados	350
Censo (sin CERA)	34.872.054
Censo escrutado	34.872.054
Municipios	8.131
Mesas	59.555

Total nacional		
Votantes	24.365.851	69,87%
Abstención	10.506.203	30,13%
Votos válidos	24.116.352	98,98%
Votos nulos	249.499	1,02%
Votos a candidatura	23.899.837	99,10%
Votos en blanco	216.515	0,90%

Candidatura	Votos	% Votos	Diputados	Coste de escaño en votos
PPSO	1.451	0,01	0	N/A
PDSJE	1.386	0,01	0	N/A
EXTREMADURA UNIDA	1.317	0,01	0	N/A
P-LIB	1.159	0,00	0	N/A
UNIDOS SÍ-ACPS-DEF	1.064	0,00	0	N/A
MAS	1.063	0,00	0	N/A
ANDECHA	897	0,00	0	N/A
PREPAL	866	0,00	0	N/A
MDyC	814	0,00	0	N/A
AUNACV	658	0,00	0	N/A
PYLN	623	0,00	0	N/A
FE de las JONS	608	0,00	0	N/A
CAnda	515	0,00	0	N/A
UNIÓN REGIONALISTA	514	0,00	0	N/A
FIA	431	0,00	0	N/A
SOLIDARIA	269	0,00	0	N/A
centrados	237	0,00	0	N/A
RISA	229	0,00	0	N/A
DPL	210	0,00	0	N/A
IZAR	144	0,00	0	N/A
C 21	64	0,00	0	N/A
UDT	31	0,00	0	N/A

PSOE	PP	VOX	PODEMOS-IU	ERC-SOBIRANISTES	Cs	JxCAT-JUNTS	ECP-GUANYEM EL CANVI	EAJ-PNV	EH Bildu	MÁS PAÍS-EQUO	CUP-PR	PODEMOS-EU	CCa-PNC-NC	NA+	MÉS COMPROMÍS	BNG	PRC	¡TERUEL EXISTE!
120	88	52	26	13	10	8	7	7	5	2	2	2	2	2	1	1	1	1

05. Último escaño asignado por circunscripción

Circunscripción	Último escaño asignado	Candidatura más próxima	Votos necesarios para la reasignación
Albacete	PSOE	PP	10.974
Alicante / Alacant	VOX	PODEMOS-IU	3.429
Almería	PP	PODEMOS-IU	14.787
Araba / Álava	EH Bildu	PP	2.047
Asturias	PSOE	Cs	24.503
Ávila	VOX	PP	2.133
Badajoz	PP	PODEMOS-IU	12.515
Balears, Illes	VOX	PSOE	884
Barcelona	PSOE	PP	13.586
Bizkaia	EAJ-PNV	PP	163
Burgos	PP	VOX	1.058
Cáceres	VOX	PP	9.951
Cádiz	Cs	PODEMOS-IU	17.527
Cantabria	PP	PSOE	8.603
Castellón / Castelló	PODEMOS-IU	PP	7.970
Ciudad Real	PP	PODEMOS-IU	15.212
Córdoba	PP	PSOE	3.483
Coruña, A	BNG	VOX	7.973
Cuenca	PSOE	VOX	200
Gipuzkoa	EH Bildu	PP	25.823
Girona	ECP-GUANYEM EL CANVI	CUP-PR	2.053
Granada	PP	VOX	4.731
Guadalajara	PP	PODEMOS-IU	15.579
Huelva	PSOE	PODEMOS-IU	218
Huesca	PSOE	VOX	1.725
Jaén	PSOE	PODEMOS-IU	11.429
León	VOX	PP	7.100
Lleida	PSOE	JxCAT-JUNTS	12.953
Lugo	PSOE	PODEMOS-EU	12.106
Madrid	PP	PSOE	18.883
Málaga	PP	VOX	826
Murcia	PSOE	Cs	5.842
Navarra	NA+	PSOE	15.207
Ourense	PSOE	PODEMOS-EU	14.687
Palencia	PP	PSOE	2.384
Palmas, Las	PSOE	Cs	18.990
Pontevedra	PP	BNG	11.263
Rioja, La	PP	VOX	9.333
Salamanca	PP	PSOE	10.540
Santa Cruz de Tenerife	PP	PSOE	7.572
Segovia	VOX	PP	1.068
Sevilla	PSOE	VOX	39.546
Soria	PP	VOX	8.952
Tarragona	PSOE	VOX	5.580
Teruel	PP	VOX	8.146
Toledo	VOX	PODEMOS-IU	8.289
Valencia / València	PP	PSOE	8.268
Valladolid	PP	PODEMOS-IU	11.830
Zamora	VOX	PP	760
Zaragoza	PSOE	Cs	5.829
Ceuta	VOX	PSOE	1.332
Melilla	PP	CpM	180

PSOE	PP	VOX	PODEMOS-IU	ERC-SOBIRANISTES	Cs	JxCAT-JUNTS	ECP-GUANYEM EL CANVI	EAJ-PNV	EH Bildu	MÁS PAÍS-EQUO	CUP-PR	PODEMOS-EU	CCa-PNC-NC	NA+	MÉS COMPROMÍS	BNG	PRC	TERUEL EXISTE!
120	88	52	26	13	10	8	7	7	5	2	2	2	2	2	1	1	1	1

06. Candidaturas con representación parlamentaria

Candidatura	Votos					% Votos		
	2019 10N	2019 28A	2016	Dif. 2019-10N / 2019-28A	Dif. 2019-28A / 2016	2019 10N	2019 28A	2016
PSOE	6.752.983	7.513.142	5.443.846	-760.159	+2.069.296	28,00	28,67	22,63
PP	5.019.869	4.373.653	7.941.236	+646.216	-3.567.583	20,82	16,69	33,01
VOX	3.640.063	2.688.092	47.182	+951.971	+2.640.910	15,09	10,26	0,20
PODEMOS-IU	2.364.192	2.897.419	3.227.123	-533.227	-329.704	9,80	11,06	13,42
ERC-SOBIRANISTES	869.934	1.020.392	632.234	-150.458	+388.158	3,61	3,89	2,63
Cs	1.637.540	4.155.665	3.141.570	-2.518.125	+1.014.095	6,79	15,86	13,06
JxCAT-JUNTS	527.375	500.787	-	+26.588	+500.787	2,19	1,91	-
ECP-GUANYEM EL CANVI	546.733	615.665	853.102	-68.932	-237.437	2,27	2,35	3,55
EAJ-PNV	377.423	395.884	287.014	-18.461	+108.870	1,57	1,51	1,19
EH Bildu	276.519	259.647	184.713	+16.872	+74.934	1,15	0,99	0,77
MÁS PAÍS-EQUO	326.666	-	-	+326.666	-	1,35	-	-
CUP-PR	244.754	-	-	+244.754	-	1,01	-	-
PODEMOS-EU	186.260	238.061	347.542	-51.801	-109.481	0,77	0,91	1,44
CCa-PNC-NC	123.981	-	-	+123.981	-	0,51	-	-
NA+	98.448	107.619	-	-9.171	+107.619	0,41	0,41	-
MÉS COMPROMÍS	175.092	-	-	+175.092	-	0,73	-	-
BNG	119.597	94.433	45.252	+25.164	+49.181	0,50	0,36	0,19
PRC	68.580	52.266	-	+16.314	+52.266	0,28	0,20	-
¡TERUEL EXISTE!	19.696	-	-	+19.696	-	0,08	-	-
Otros	0	311.485	1.221.512	-311.485	-910.027	0,00	1,19	5,08
Total	23.375.705	25.224.210	23.372.326	-1.848.505	+1.851.884	96,93	96,26	97,17

Candidatura	Escaños					% Escaños		
	2019 10N	2019 28A	2016	Dif. 2019-10N / 2019-28A	Dif. 2019-28A / 2016	2019 10N	2019 28A	2016
PSOE	120	123	85	-3	+38	34,29	35,14	24,29
PP	88	66	137	+22	-71	25,14	18,86	39,14
VOX	52	24	0	+28	+24	14,86	6,86	0,00
PODEMOS-IU	26	33	45	-7	-12	7,43	9,43	12,86
ERC-SOBIRANISTES	13	15	9	-2	+6	3,71	4,29	2,57
Cs	10	57	32	-47	+25	2,86	16,29	9,14
JxCAT-JUNTS	8	7	-	+1	+7	2,29	2,00	-
ECP-GUANYEM EL CANVI	7	7	12	0	-5	2,00	2,00	3,43
EAJ-PNV	7	6	5	+1	+1	2,00	1,71	1,43
EH Bildu	5	4	2	+1	+2	1,43	1,14	0,57
MÁS PAÍS-EQUO	2	-	-	+2	-	0,57	-	-
CUP-PR	2	-	-	+2	-	0,57	-	-
PODEMOS-EU	2	2	5	0	-3	0,57	0,57	1,43
CCa-PNC-NC	2	-	-	+2	-	0,57	-	-
NA+	2	2	-	0	+2	0,57	0,57	-
MÉS COMPROMÍS	1	-	-	+1	-	0,29	-	-
BNG	1	0	0	+1	0	0,29	0,00	0,00
PRC	1	1	-	0	+1	0,29	0,29	-
¡TERUEL EXISTE!	1	-	-	+1	-	0,29	-	-
Otros	0	3	18	-3	-15	0,00	0,86	5,14
Total	350	350	350	0	0	100	100	100

PSOE	PP	VOX	PODEMOS-IU	ERC-SOBIRANISTES	Cs	JxCAT-JUNTS	ECP-GUANYEM EL CANVI	EAJ-PNV	EH Bildu	MÁS PAÍS-EQUO	CUP-PR	PODEMOS-EU	CCa-PNC-NC	NA+	MÉS COMPROMÍS	BNG	PRC	¡TERUEL EXISTE!
120	88	52	26	13	10	8	7	7	5	2	2	2	2	2	1	1	1	1

07. Candidaturas con representación parlamentaria en 2019-10N y sus resultados en 2019-28A y 2016

		Diputados	Votos	% Votos	
PSOE	2019-10N	120	6.752.983	28,00%	
	2019-28A	123	7.513.142	28,67%	
	2016	85	5.443.846	22,63%	
PP	2019-10N	88	5.019.869	20,82%	
	2019-28A	66	4.373.653	16,69%	
	2016	137	7.941.236	33,01%	
VOX	2019-10N	52	3.640.063	15,09%	
	2019-28A	24	2.688.092	10,26%	
	2016	0	47.182	0,20%	
PODEMOS-IU	2019-10N	26	2.364.192	9,80%	
	2019-28A	33	2.897.419	11,06%	
	2016	45	3.227.123	13,42%	
ERC-SOBIRANISTES	2019-10N	13	869.934	3,61%	
	2019-28A	15	1.020.392	3,89%	
	2016	9	632.234	2,63%	
Cs	2019-10N	10	1.637.540	6,79%	
	2019-28A	57	4.155.665	15,86%	
	2016	32	3.141.570	13,06%	
JxCAT-JUNTS	2019-10N	8	527.375	2,19%	
	2019-28A	7	500.787	1,91%	
	2016	-	-	-	
ECP-GUANYEM EL CANVI	2019-10N	7	546.733	2,27%	
	2019-28A	7	615.665	2,35%	
	2016	12	853.102	3,55%	
EAJ-PNV	2019-10N	7	377.423	1,57%	
	2019-28A	6	395.884	1,51%	
	2016	5	287.014	1,19%	
EH Bildu	2019-10N	5	276.519	1,15%	
	2019-28A	4	259.647	0,99%	
	2016	2	184.713	0,77%	
MÁS PAÍS-EQUO	2019-10N	2	326.666	1,35%	
	2019-28A	-	-	-	
	2016	-	-	-	
CUP-PR	2019-10N	2	244.754	1,01%	
	2019-28A	-	-	-	
	2016	-	-	-	
PODEMOS-EU	2019-10N	2	186.260	0,77%	
	2019-28A	2	238.061	0,91%	
	2016	5	347.542	1,44%	
CCa-PNC-NC	2019-10N	2	123.981	0,51%	
	2019-28A	-	-	-	
	2016	-	-	-	
NA+	2019-10N	2	98.448	0,41%	
	2019-28A	2	107.619	0,41%	
	2016	-	-	-	
MÉS COMPROMÍS	2019-10N	1	175.092	0,73%	
	2019-28A	-	-	-	
	2016	-	-	-	

PSOE	PP	VOX	PODEMOS-IU	ERC-SOBIRANISTES	Cs	JxCAT-JUNTS	ECP-GUANYEM EL CANVI	EAJ-PNV	EH Bildu	MÁS PAÍS-EQUO	CUP-PR	PODEMOS-EU	CCa-PNC-NC	NA+	MÉS COMPROMÍS	BNG	PRC	¡TERUEL EXISTE!
120	88	52	26	13	10	8	7	7	5	2	2	2	2	2	1	1	1	1

07. Candidaturas con representación parlamentaria en 2019-10N y sus resultados en 2019-28A y 2016 (continuación)

		Diputados	Votos	% Votos
BNG	2019-10N	1	119.597	0,50%
	2019-28A	0	94.433	0,36%
	2016	0	45.252	0,19%
PRC	2019-10N	1	68.580	0,28%
	2019-28A	1	52.266	0,20%
	2016	-	-	-
¡TERUEL EXISTE!	2019-10N	1	19.696	0,08%
	2019-28A	-	-	-
	2016	-	-	-

PSOE	PP	VOX	PODEMOS-IU	ERC-SOBIRANISTES	Cs	JxCAT-JUNTS	ECP-GUANYEM EL CANVI	EAJ-PNV	EH Bildu	MÁS PAÍS-EQUO	CUP-PR	PODEMOS-EU	CCa-PNC-NG	NA+	MÉS COMPROMÍS	BNG	PRC	¡TERUEL EXISTE!
120	88	52	26	13	10	8	7	7	5	2	2	2	2	2	1	1	1	1

08. Candidatura ganadora por territorio: resumen

En votos												
Candidatura ganadora	Nº comunidades autónomas			Nº circunscripciones			Nº capitales de provincia			Nº municipios (1)		
	2019 10N	2019 28A	2016	2019 10N	2019 28A	2016	2019 10N	2019 28A	2016	2019 10N	2019 28A	2016
PSOE	10	15	0	32	40	3	34	43	0	3.496	3.986	1.242
PP	4	1	17	10	5	42	10	3	45	2.792	2.442	5.388
VOX	2	0	0	2	0	0	1	0	0	277	72	0
PODEMOS-IU	0	0	1	0	0	3	0	0	2	55	73	221
ERC-SOBIRANISTES	1	1	0	3	3	2	2	3	1	619	739	468
Cs	0	0	0	0	0	0	0	0	0	5	115	3
JxCAT-JUNTS	0	0	0	0	0	0	1	0	0	241	107	0
ECP-GUANYEM EL CANVI	0	0	1	0	0	2	0	0	3	1	0	173
EAJ-PNV	1	1	0	3	3	0	2	2	1	152	157	118
EH Bildu	0	0	0	0	0	0	0	0	0	180	144	95
CUP-PR	0	-	-	0	-	-	0	-	-	5	-	-
CCa-PNC-NC	0	-	-	0	-	-	0	-	-	7	-	-
NA+	1	1	0	1	1	0	1	1	0	106	117	0
MÉS COMPROMÍS	0	-	-	0	-	-	0	-	-	3	-	-
BNG	0	0	0	0	0	0	0	0	0	1	0	0
PRC	0	0	0	0	0	0	0	0	0	31	16	0
¡TERUEL EXISTE!	0	-	-	1	-	-	1	-	-	40	-	-
GBAI	0	0	0	0	0	0	0	0	0	1	3	2
XAV	0	-	-	0	-	-	0	-	-	3	-	-
PPSO	0	0	0	0	0	0	0	0	0	1	2	0
Otros	0	0	0	0	0	0	0	0	0	0	30	355
Empates	0	0	0	0	0	0	0	0	0	115	127	60
Total	19	19	19	52	52	52	52	52	52	8.131	8.130	8.125

En escaños						
Candidatura ganadora	Nº comunidades autónomas			Nº circunscripciones		
	2019 10N	2019 28A	2016	2019 10N	2019 28A	2016
PSOE	7	15	0	18	29	0
PP	3	1	16	4	2	36
VOX	1	0	0	1	0	0
ERC-SOBIRANISTES	1	1	0	1	3	0
EAJ-PNV	1	1	0	1	1	0
NA+	1	0	0	1	0	0
Otros	0	0	2	0	0	2
Empates	5	1	1	26	17	14
Total	19	19	19	52	52	52

(1) En 2019-28A no se incluye Villar de Ciervo (Salamanca): la JEP decidió poner a cero todos los votos de su única mesa.

PSOE	PP	VOX	PODEMOS-IU	ERC-SOBIRANISTES	Cs	JxCAT-JUNTS	ECP-GUANYEM EL CANVI	EAJ-PNV	EH Bildu	MÁS PAÍS-EQUO	CUP-PR	PODEMOS-EU	CCa-PNC-NC	NA+	MÉS COMPROMÍS	BNG	PRC	¡TERUEL EXISTE!
120	88	52	26	13	10	8	7	7	5	2	2	2	2	2	1	1	1	1

09. Candidatura ganadora por territorio: empates en escaños en comunidades autónomas

Empates en escaños en comunidades autónomas 2019-10N

Com. autónoma	Candidaturas empatadas	Escaños
Balears, Illes	PSOE, VOX, PP, PODEMOS-IU	2
Galicia	PSOE, PP	10
Madrid, Comunidad de	PSOE, PP	10
Murcia, Región de	PSOE, PP, VOX	3
Rioja, La	PP, PSOE	2

Empate en escaños en comunidades autónomas 2019-28A

Com. autónoma	Candidaturas empatadas	Escaños
Navarra, Comunidad Foral de	NA+, PSOE	2

Empate en escaños en comunidades autónomas 2016

Com. autónoma	Candidaturas empatadas	Escaños
Navarra, Comunidad Foral de	PODEMOS-IU, PP	2

PSOE	PP	VOX	PODEMOS-IU	ERC-SOBIRANISTES	Cs	JxCAT-JUNTS	ECP-GUANYEM EL CANVI	EAJ-PNV	EH Bildu	MÁS PAÍS-EQUO	CUP-PR	PODEMOS-EU	CCa-PNC-NG	NA+	MÉS COMPROMÍS	BNG	PRC	¡TERUEL EXISTE!
120	88	52	26	13	10	8	7	7	5	2	2	2	2	2	1	1	1	1

10. Candidatura ganadora por territorio: empates en escaños en circunscripciones

Empates en escaños en circunscripciones 2019-10N		
Circunscripción	Candidaturas empatadas	Escaños
Almería	VOX, PP, PSOE	2
Araba / Álava	PSOE, EH Bildu, EAJ-PNV, PODEMOS-IU	1
Ávila	PSOE, VOX, PP	1
Baleares, Illes	PODEMOS-IU, VOX, PP, PSOE	2
Burgos	PP, PSOE	2
Ciudad Real	PSOE, PP	2
Córdoba	PP, PSOE	2
Coruña, A	PP, PSOE	3
Gipuzkoa	EH Bildu, EAJ-PNV	2
Girona	ERC-SOBIRANISTES, JxCAT-JUNTS	2
Guadalajara	VOX, PP, PSOE	1
Lugo	PSOE, PP	2
Madrid	PSOE, PP	10
Murcia	VOX, PP, PSOE	3
Ourense	PP, PSOE	2
Pontevedra	PP, PSOE	3
Rioja, La	PP, PSOE	2
Santa Cruz de Tenerife	PP, PSOE	2
Segovia	VOX, PP, PSOE	1
Soria	PP, PSOE	1
Tarragona	ERC-SOBIRANISTES, PSOE	2
Teruel	PP, ¡TERUEL EXISTE!, PSOE	1
Toledo	VOX, PP, PSOE	2
Valencia / València	PP, PSOE	4
Valladolid	PP, PSOE	2
Zamora	VOX, PP, PSOE	1

Empates en escaños en circunscripciones 2019-28A		
Circunscripción	Candidaturas empatadas	Escaños
Almería	PP, PSOE	2
Araba / Álava	EAJ-PNV, EH Bildu, PODEMOS-IU, PSOE	1
Ávila	Cs, PSOE, PP	1
Coruña, A	PP, PSOE	3
Gipuzkoa	EAJ-PNV, EH Bildu	2
Guadalajara	Cs, PSOE, PP	1
Huesca	PSOE, Cs, PP	1
Lugo	PSOE, PP	2
Navarra	PSOE, NA+	2
Ourense	PSOE, PP	2
Palencia	Cs, PP, PSOE	1
Santa Cruz de Tenerife	PSOE, CCa-PNC	2
Segovia	PP, Cs, PSOE	1
Soria	PSOE, PP	1
Teruel	PSOE, PP, Cs	1
Toledo	PSOE, PP	2
Zamora	PP, Cs, PSOE	1

Empates en escaños en circunscripciones 2016		
Circunscripción	Candidaturas empatadas	Escaños
Araba / Álava	EAJ-PNV, PODEMOS-IU, PP, PSOE	1
Cáceres	PP, PSOE	2
Cádiz	PP, PSOE	3
Córdoba	PP, PSOE	2
Gipuzkoa	EAJ-PNV, PODEMOS-IU	2
Girona	ERC-SOBIRANISTES, CDC	2
Huelva	PP, PSOE	2
Huesca	PODEMOS-IU, PP, PSOE	1
Jaén	PP, PSOE	2
Lleida	ECP-GUANYEM EL CANVI, ERC-SOBIRANISTES, PP, CDC	1
Navarra	PODEMOS-IU, PP	2
Sevilla	PP, PSOE	4
Soria	PP, PSOE	1
Tarragona	Cs, ECP-GUANYEM EL CANVI, ERC-SOBIRANISTES, PP, PSOE, CDC	1

PSOE	PP	VOX	PODEMOS-IU	ERC-SOBIRANISTES	Cs	JxCAT-JUNTS	ECP-GUANYEM EL CANVI	EAJ-PNV	EH Bildu	MÁS PAÍS-EQUO	CUP-PR	PODEMOS-EU	CCa-PNC-NG	NA+	MÉS COMPROMÍS	BNG	PRC	¡TERUEL EXISTE!
120	88	52	26	13	10	8	7	7	5	2	2	2	2	2	1	1	1	1

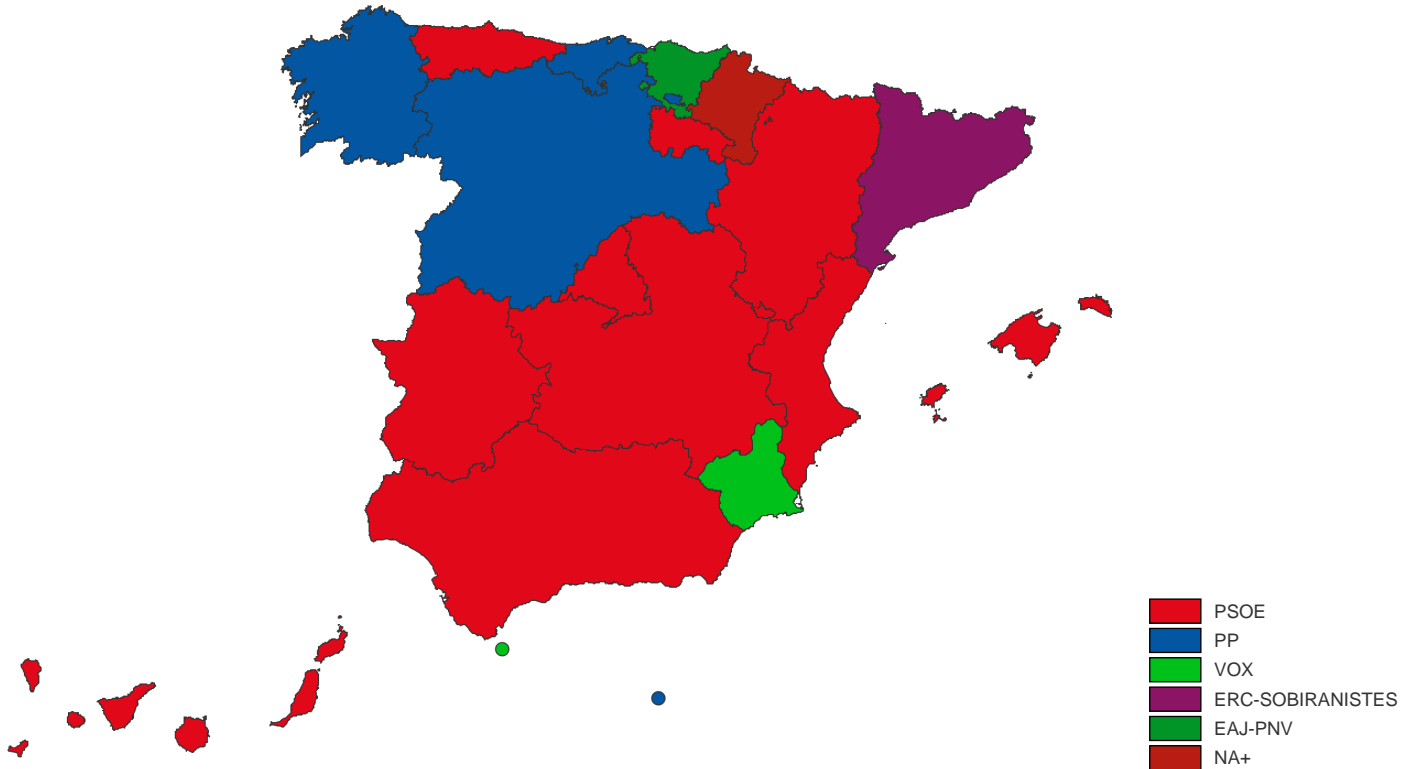
11. Candidatura más votada por territorio: comunidades autónomas

Comunidad autónoma	Candidatura más votada	Escaños	Votos	% Votos
Andalucía	PSOE	25	1.420.005	33,37
Aragón	PSOE	6	213.955	30,70
Asturias, Principado de	PSOE	3	184.062	33,24
Baleares, Illes	PSOE	2	115.135	25,43
Canarias	PSOE	5	272.847	28,88
Cantabria	PP	2	84.032	25,86
Castilla - La Mancha	PSOE	9	358.869	33,10
Castilla y León	PP	13	436.510	31,67
Cataluña	ERC-SOBIRANISTES	13	869.934	22,56
Comunitat Valenciana	PSOE	10	697.596	27,60
Extremadura	PSOE	5	226.736	38,34
Galicia	PP	10	470.041	31,94
Madrid, Comunidad de	PSOE	10	948.751	26,88
Murcia, Región de	VOX	3	199.440	27,99
Navarra, Comunidad Foral de	NA+	2	98.448	29,62
País Vasco	EAJ-PNV	7	377.423	32,07
Rioja, La	PSOE	2	57.193	34,88
Ceuta	VOX	1	11.738	35,29
Melilla	PP	1	9.104	29,59

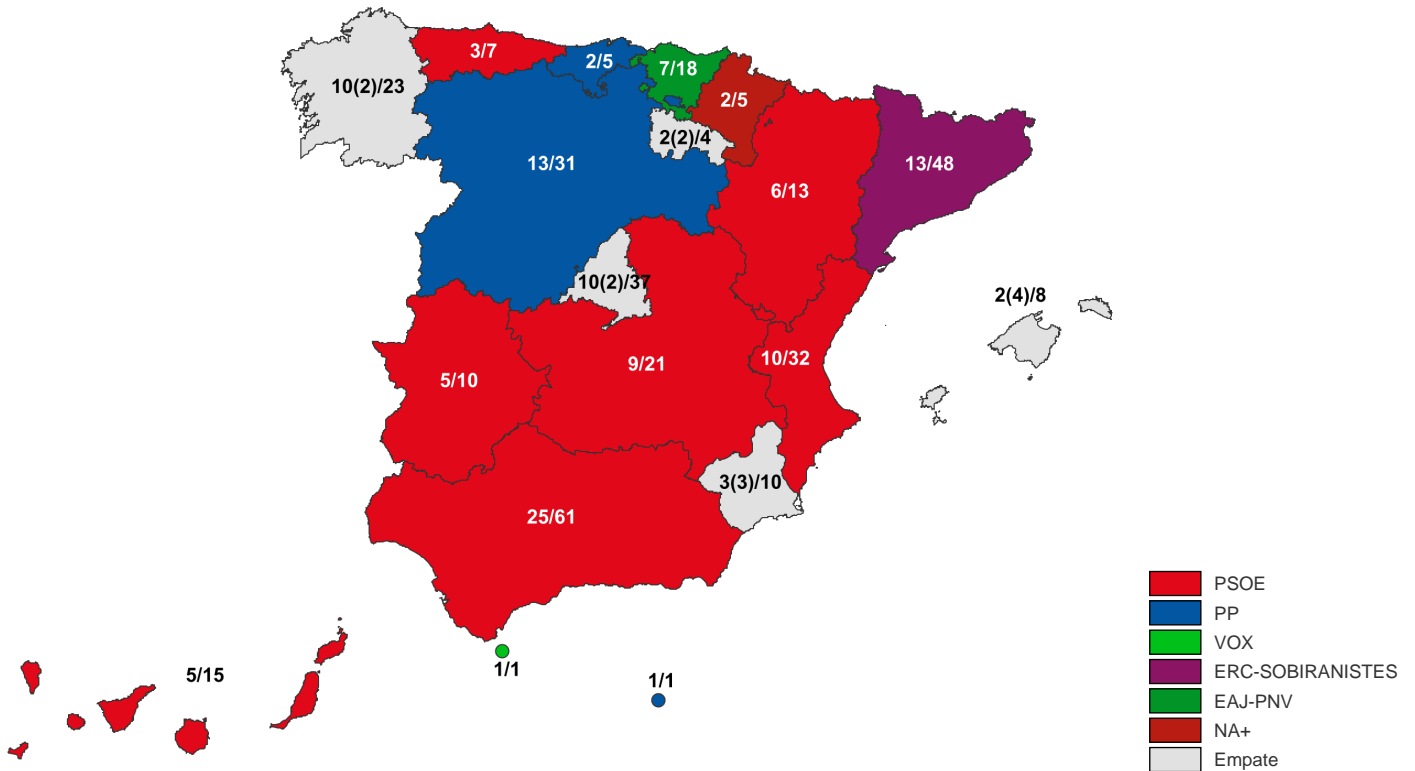
PSOE	PP	VOX	PODEMOS-IU	ERC-SOBIRANISTES	Cs	JxCAT-JUNTS	ECP-GUANYEM EL CANVI	EAJ-PNV	EH Bildu	MÁS PAÍS-EQUO	CUP-PR	PODEMOS-EU	CCa-PNC-NG	NA+	MÉS COMPROMÍS	BNG	PRC	¡TERUEL EXISTE!
120	88	52	26	13	10	8	7	7	5	2	2	2	2	2	1	1	1	1

12. Mapas: candidatura ganadora por comunidad autónoma

En votos



En escaños (1)



(1) -Número de escaños obtenidos / total de escaños

-En caso de empate: número de escaños obtenidos (número de candidaturas empatadas) / total de escaños

PSOE	PP	VOX	PODEMOS-IU	ERC-SOBIRANISTES	Cs	JxCAT-JUNTS	ECP-GUANYEM EL CANVI	EAJ-PNV	EH Bildu	MÁS PAÍS-EQUO	CUP-PR	PODEMOS-EU	CCa-PNC-NC	NA+	MÉS COMPROMIS	BNG	PRC	¡TERUEL EXISTE!
120	88	52	26	13	10	8	7	7	5	2	2	2	2	2	1	1	1	1

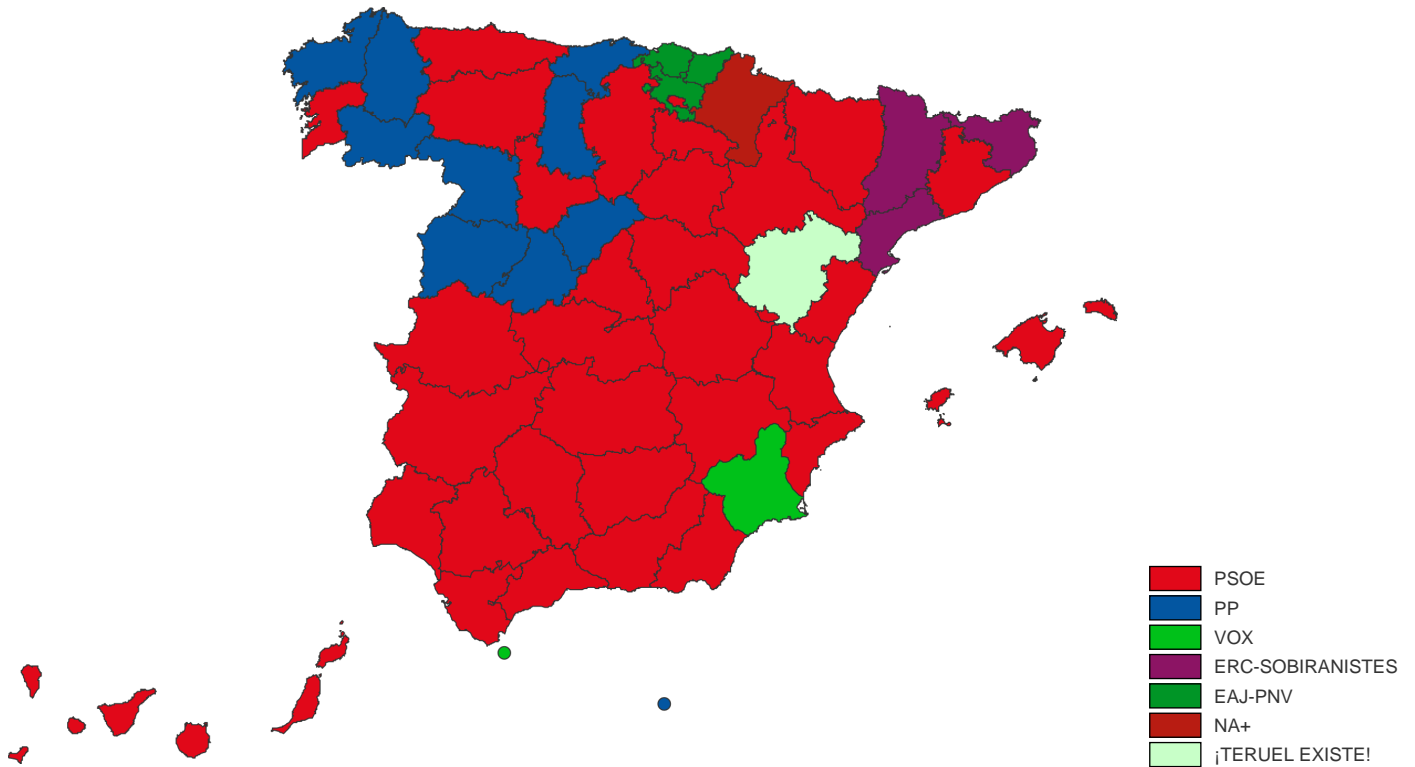
13. Candidatura más votada por territorio: circunscripciones

Circunscripción	Candidatura más votada	Escaños	Votos	% Votos
Albacete	PSOE	2	69.589	32,57
Alicante / Alacant	PSOE	4	239.605	28,21
Almería	PSOE	2	88.425	29,43
Araba / Álava	EAJ-PNV	1	40.127	23,59
Asturias	PSOE	3	184.062	33,24
Ávila	PP	1	32.385	34,85
Badajoz	PSOE	3	141.980	38,46
Balears, Illes	PSOE	2	115.135	25,43
Barcelona	PSOE	8	635.265	21,81
Bizkaia	EAJ-PNV	4	221.171	35,27
Burgos	PSOE	2	63.726	32,26
Cáceres	PSOE	2	84.756	38,15
Cádiz	PSOE	3	187.701	30,57
Cantabria	PP	2	84.032	25,86
Castellón / Castelló	PSOE	2	83.707	28,53
Ciudad Real	PSOE	2	91.790	34,29
Córdoba	PSOE	2	146.166	33,01
Coruña, A	PP	3	185.267	30,51
Cuenca	PSOE	2	40.551	37,26
Gipuzkoa	EAJ-PNV	2	116.125	30,57
Girona	ERC-SOBIRANISTES	2	91.389	25,84
Granada	PSOE	3	159.184	33,19
Guadalajara	PSOE	1	40.990	31,13
Huelva	PSOE	3	91.461	36,57
Huesca	PSOE	2	37.758	33,49
Jaén	PSOE	3	141.470	38,85
León	PSOE	2	86.951	33,43
Lleida	ERC-SOBIRANISTES	2	64.715	31,46
Lugo	PP	2	67.942	38,13
Madrid	PSOE	10	948.751	26,88
Málaga	PSOE	4	225.523	29,96
Murcia	VOX	3	199.440	27,99
Navarra	NA+	2	98.448	29,62
Ourense	PP	2	66.538	39,49
Palencia	PP	2	34.051	35,75
Palmas, Las	PSOE	3	140.685	29,15
Pontevedra	PSOE	3	164.910	31,86
Rioja, La	PSOE	2	57.193	34,88
Salamanca	PP	2	67.249	34,82
Santa Cruz de Tenerife	PSOE	2	132.162	28,60
Segovia	PP	1	27.982	33,05
Sevilla	PSOE	5	380.075	36,16
Soria	PSOE	1	15.925	34,57
Tarragona	ERC-SOBIRANISTES	2	98.326	25,64
Teruel	¡TERUEL EXISTE!	1	19.696	26,70
Toledo	PSOE	2	115.949	31,99
Valencia / València	PSOE	4	374.284	27,04
Valladolid	PSOE	2	93.844	30,30
Zamora	PP	1	33.128	33,51
Zaragoza	PSOE	3	157.420	30,85
Ceuta	VOX	1	11.738	35,29
Melilla	PP	1	9.104	29,59

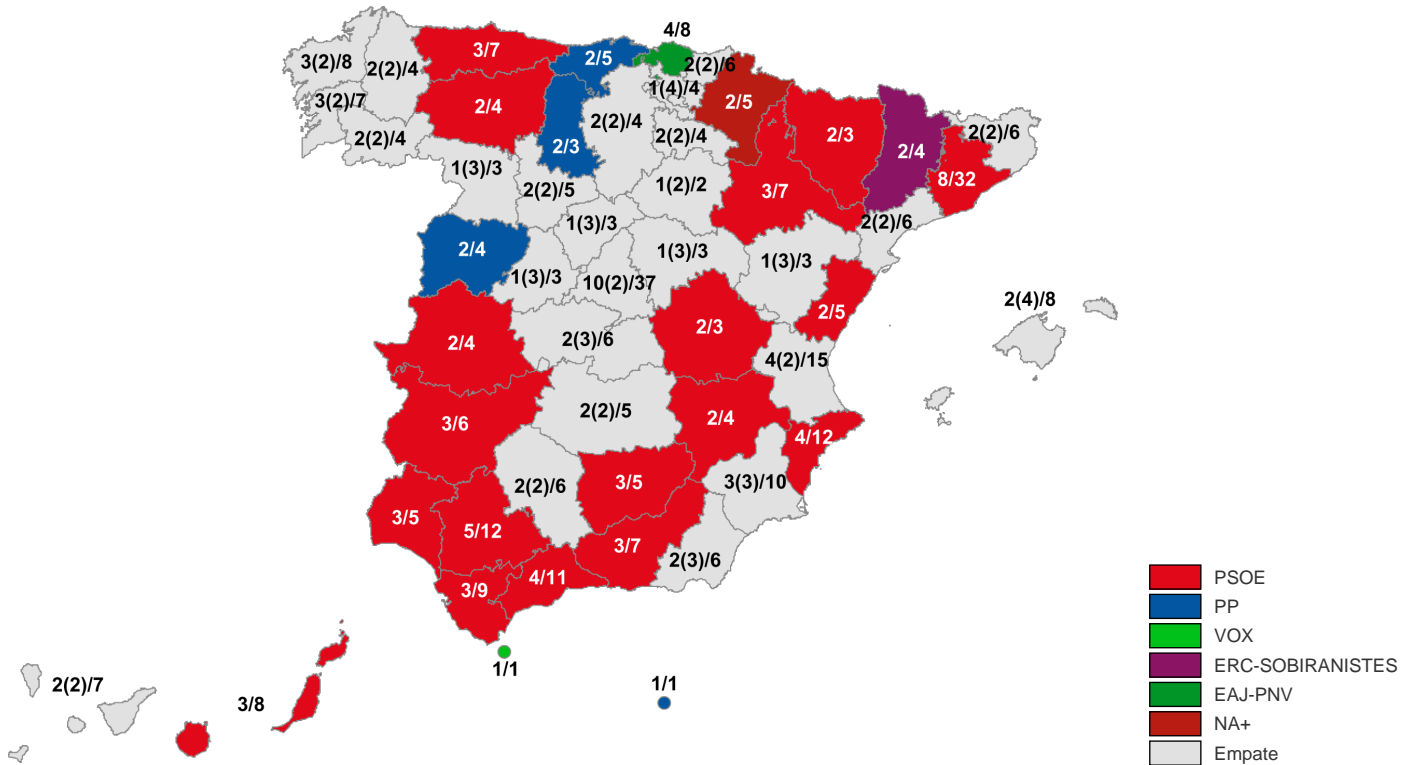
PSOE	PP	VOX	PODEMOS-IU	ERC-SOBIRANISTES	Cs	JxCAT-JUNTS	ECP-GUANYEM EL CANVI	EAJ-PNV	EH Bildu	MÁS PAÍS-EQUO	CUP-PR	PODEMOS-EU	CCa-PNC-NC	NA+	MÉS COMPROMÍS	BNG	PRC	¡TERUEL EXISTE!
120	88	52	26	13	10	8	7	7	5	2	2	2	2	2	1	1	1	1

14. Mapas: candidatura ganadora por circunscripción

En votos



En escaños (1)



(1) -Número de escaños obtenidos / total de escaños

-En caso de empate: número de escaños obtenidos (número de candidaturas empatadas) / total de escaños

PSOE	PP	VOX	PODEMOS-IU	ERC-SOBIRANISTES	Cs	JxCAT-JUNTS	ECP-GUANYEM EL CANVI	EAJ-PNV	EH Bildu	MÁS PAÍS-EQUO	CUP-PR	PODEMOS-EU	CCa-PNC-NC	NA+	MÉS COMPROMÍS	BNG	PRC	¡TERUEL EXISTE!
120	88	52	26	13	10	8	7	7	5	2	2	2	2	2	1	1	1	1

15. Cambio de candidatura ganadora: comunidades autónomas

En votos

Comunidad autónoma	2019-10N	2019-28A
Cantabria	PP	PSOE
Castilla y León	PP	PSOE
Galicia	PP	PSOE
Murcia, Región de	VOX	PSOE
Ceuta	VOX	PSOE

En escaños

Comunidad autónoma	2019-10N	2019-28A
Balears, Illes	PODEMOS-IU, PP, PSOE, VOX	PSOE
Cantabria	PP	PSOE
Castilla y León	PP	PSOE
Galicia	PP, PSOE	PSOE
Madrid, Comunidad de	PP, PSOE	PSOE
Murcia, Región de	PP, PSOE, VOX	PSOE
Rioja, La	PP, PSOE	PSOE
Ceuta	VOX	PSOE

PSOE	PP	VOX	PODEMOS-IU	ERC-SOBIRANISTES	Cs	JxCAT-JUNTS	ECP-GUANYEM EL CANVI	EAJ-PNV	EH Bildu	MÁS PAÍS-EQUO	CUP-PR	PODEMOS-EU	CCa-PNC-NG	NA+	MÉS COMPROMÍS	BNG	PRC	¡TERUEL EXISTE!
120	88	52	26	13	10	8	7	7	5	2	2	2	2	2	1	1	1	1

16. Cambio de candidatura ganadora: circunscripciones

En votos		
Circunscripción	2019-10N	2019-28A
Cantabria	PP	PSOE
Coruña, A	PP	PSOE
Murcia	VOX	PSOE
Palencia	PP	PSOE
Segovia	PP	PSOE
Teruel	¡TERUEL EXISTE!	PSOE
Zamora	PP	PSOE
Ceuta	VOX	PSOE

En escaños		
Circunscripción	2019-10N	2019-28A
Almería	PP, PSOE, VOX	PP, PSOE
Ávila	PP, PSOE, VOX	Cs, PP, PSOE
Balears, Illes	PODEMOS-IU, PP, PSOE, VOX	PSOE
Burgos	PP, PSOE	PSOE
Cantabria	PP	PSOE
Ciudad Real	PP, PSOE	PSOE
Córdoba	PP, PSOE	PSOE
Girona	ERC-SOBIRANISTES, JxCAT-JUNTS	ERC-SOBIRANISTES
Guadalajara	PP, PSOE, VOX	Cs, PP, PSOE
Madrid	PP, PSOE	PSOE
Murcia	PP, PSOE, VOX	PSOE
Pontevedra	PP, PSOE	PSOE
Rioja, La	PP, PSOE	PSOE
Santa Cruz de Tenerife	PP, PSOE	CCa-PNC, PSOE
Segovia	PP, PSOE, VOX	Cs, PP, PSOE
Tarragona	ERC-SOBIRANISTES, PSOE	ERC-SOBIRANISTES
Teruel	¡TERUEL EXISTE!, PP, PSOE	Cs, PP, PSOE
Toledo	PP, PSOE, VOX	PP, PSOE
Valencia / València	PP, PSOE	PSOE
Valladolid	PP, PSOE	PSOE
Zamora	PP, PSOE, VOX	Cs, PP, PSOE
Ceuta	VOX	PSOE

PSOE	PP	VOX	PODEMOS-IU	ERC-SOBIRANISTES	Cs	JxCAT-JUNTS	ECP-GUANYEM EL CANVI	EAJ-PNV	EH Bildu	MÁS PAÍS-EQUO	CUP-PR	PODEMOS-EU	CCa-PNC-NG	NA+	MÉS COMPROMÍS	BNG	PRC	¡TERUEL EXISTE!
120	88	52	26	13	10	8	7	7	5	2	2	2	2	2	1	1	1	1

17. Ficha PSOE (candidatura con representación parlamentaria)



	2019-10N	2019-28A	2016
Votos	6.752.983	7.513.142	5.443.846
%Votos	28,00	28,67	22,63
Esaños	120	123	85

Gana

En votos	2019-10N	2019-28A	2016
Nº com. autónomas	10	15	0
Nº circunscripciones	32	40	3
Nº capitales de provincia	34	43	0
Nº municipios	3.496	3.986	1.242

En esaños	2019-10N	2019-28A	2016
Nº com. autónomas	7	15	0
Nº circunscripciones	18	29	0

Evolución respecto a 2019-28A

En % de votos	Progres	Iguala	Retrocede	Total
Nº com. autónomas	6	0	13	19
Nº circunscripciones	21	0	31	52
Nº capitales de provincia	25	0	27	52
Nº municipios	3.725	67	4.339	8.131

En esaños	Progres	Iguala	Retrocede	Total
Nº com. autónomas	2	12	5	19
Nº circunscripciones	3	43	6	52

Resultados electorales

Comunidad autónoma	Esaños			Gana en 2019-10N (1)	
	2019 10N	2019 28A	2016	En esaños	En votos
Andalucía	25	24	20	+	+
Aragón	6	5	4	+	+
Asturias, Principado de	3	3	2	+	+
Balears, Illes	2	3	2	=	+
Canarias	5	5	3	+	+
Cantabria	1	2	1		
Castilla - La Mancha	9	9	7	+	+
Castilla y León	12	12	9		
Cataluña	12	12	7		
Comunitat Valenciana	10	10	6	+	+
Extremadura	5	5	4	+	+
Galicia	10	10	6	=	
Madrid, Comunidad de	10	11	7	=	+
Murcia, Región de	3	3	2	=	
Navarra, Comunidad Foral de	1	2	1		
País Vasco	4	4	3		
Rioja, La	2	2	1	=	+
Ceuta	0	1	0		
Melilla	0	0	0		
Total nacional	120	123	85	+	+

Resultados electorales

Circunscripción	Esaños			Gana en 2019-10N (1)	
	2019 10N	2019 28A	2016	En esaños	En votos
Albacete	2	2	1	+	+
Alicante / Alacant	4	4	2	+	+
Almería	2	2	2	=	+
Araba / Álava	1	1	1	=	
Asturias	3	3	2	+	+
Ávila	1	1	1	=	
Badajoz	3	3	2	+	+
Balears, Illes	2	3	2	=	+
Barcelona	8	9	5	+	+
Bizkaia	2	2	1		
Burgos	2	2	1	=	+
Cáceres	2	2	2	+	+
Cádiz	3	3	3	+	+
Cantabria	1	2	1		
Castellón / Castelló	2	2	1	+	+
Ciudad Real	2	2	2	=	+
Córdoba	2	2	2	=	+
Coruña, A	3	3	2	=	
Cuenca	2	2	1	+	+
Gipuzkoa	1	1	1		
Girona	1	1	1		
Granada	3	3	2	+	+
Guadalajara	1	1	1	=	+
Huelva	3	2	2	+	+
Huesca	2	1	1	+	+
Jaén	3	3	2	+	+
León	2	2	1	+	+
Lleida	1	1	0		
Lugo	2	2	1	=	
Madrid	10	11	7	=	+
Málaga	4	4	3	+	+
Murcia	3	3	2	=	
Navarra	1	2	1		
Ourense	2	2	1	=	
Palencia	1	1	1		
Palmas, Las	3	3	2	+	+
Pontevedra	3	3	2	=	+
Rioja, La	2	2	1	=	+
Salamanca	1	1	1		
Santa Cruz de Tenerife	2	2	1	=	+
Segovia	1	1	1	=	
Sevilla	5	5	4	+	+
Soria	1	1	1	=	+
Tarragona	2	1	1	=	
Teruel	1	1	1	=	
Toledo	2	2	2	=	+
Valencia / València	4	4	3	=	+
Valladolid	2	2	1	=	+
Zamora	1	1	1	=	
Zaragoza	3	3	2	+	+
Ceuta	0	1	0		
Melilla	0	0	0		
Total nacional	120	123	85	+	+

(1) Las celdas con signo '+' indican que la candidatura gana en el ámbito geográfico asociado y las celdas con signo '=' indican que la candidatura empató en el ámbito geográfico asociado.

PSOE	PP	VOX	PODEMOS-IU	ERC-SOBIRANISTES	Cs	JxCAT-JUNTS	ECP-GUANYEM EL CANVI	EAJ-PNV	EH Bildu	MÁS PAÍS-EQUO	CUP-PR	PODEMOS-EU	CCa-PNC-NC	NA+	MÉS COMPROMÍS	BNG	PRC	¡TERUEL EXISTE!
120	88	52	26	13	10	8	7	7	5	2	2	2	2	2	1	1	1	1

17. Ficha PSOE (candidatura con representación parlamentaria) (continuación)

Evolución PSOE respecto a 2019-28A

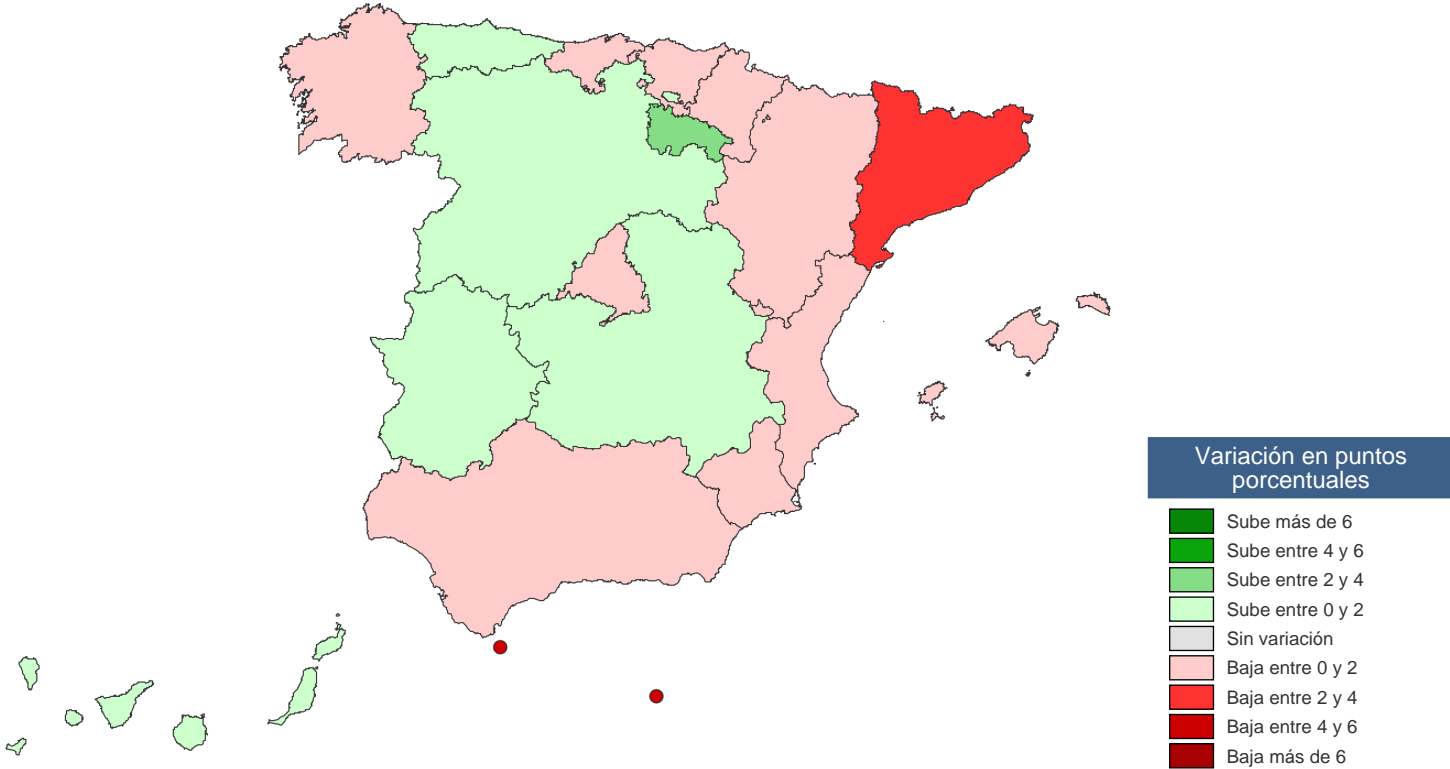
En porcentaje de votos				En escaños											
Progresá				Progresá				Progresá				Progresá			
Comunidad autónoma	2019-10N	2019-28A		Circunscripción	2019-10N	2019-28A		Comunidad autónoma	2019-10N	2019-28A		Circunscripción	2019-10N	2019-28A	
Asturias, Principado de	33,24	33,13		Albacete	32,57	32,00		Andalucía	25	24		Huelva	3	2	
Canarias	28,88	27,83		Asturias	33,24	33,13		Aragón	6	5		Huesca	2	1	
Castilla - La Mancha	33,10	32,38		Ávila	26,11	25,96		Nº de com. autónomas: 2				Tarragona	2	1	
Castilla y León	31,24	29,79		Burgos	32,26	29,28		Nº de circunscripciones: 3							
Extremadura	38,34	38,07		Cáceres	38,15	37,40		Iguala				Iguala			
Rioja, La	34,88	31,69		Ciudad Real	34,29	34,27		Comunidad autónoma	2019-10N	2019-28A		Circunscripción	2019-10N	2019-28A	
Nº de com. autónomas: 6				Cuenca	37,26	35,68		Asturias, Principado de	3	3		Albacete	2	2	
<i>No iguala en ninguna com. autónoma</i>				Guadalajara	31,13	29,80		Canarias	5	5		Alicante / Alacant	4	4	
Retrocede				Huesca	33,49	33,00		Castilla - La Mancha	9	9		Almería	2	2	
Comunidad autónoma	2019-10N	2019-28A		León	33,43	32,76		Castilla y León	12	12		Araba / Álava	1	1	
Andalucía	33,37	34,22		Ourense	33,27	32,88		Cataluña	12	12		Asturias	3	3	
Aragón	30,70	31,74		Palencia	33,25	31,32		Comunitat Valenciana	10	10		Ávila	1	1	
Balears, Illes	25,43	26,36		Palmas, Las	29,15	28,32		Extremadura	5	5		Badajoz	3	3	
Cantabria	23,21	25,21		Rioja, La	34,88	31,69		Galicia	10	10		Bizkaia	2	2	
Cataluña	20,51	23,21		Salamanca	29,36	28,17		Murcia, Región de	3	3		Burgos	2	2	
Comunitat Valenciana	27,60	27,78		Santa Cruz de Tenerife	28,60	27,33		País Vasco	4	4		Cáceres	2	2	
Galicia	31,28	32,09		Segovia	29,63	28,20		Rioja, La	2	2		Cádiz	3	3	
Madrid, Comunidad de	26,88	27,27		Soria	34,57	31,71		Melilla	0	0		Castellón / Castelló	2	2	
Murcia, Región de	24,76	24,77		Toledo	31,99	31,13		Nº de com. autónomas: 12				Ciudad Real	2	2	
Navarra, Comunidad Foral de	25,04	25,76		Valladolid	30,30	28,89		Retrocede				Córdoba	2	2	
País Vasco	19,19	19,90		Zamora	32,78	31,30		Comunidad autónoma	2019-10N	2019-28A		Coruña, A	3	3	
Nº de com. autónomas: 13				Nº de circunscripciones: 21				Nº de com. autónomas: 5				Cuenca	2	2	
Ceuta	31,29	36,32		<i>No iguala en ninguna circunscripción</i>				Balears, Illes	2	3		Gipuzkoa	1	1	
Melilla	16,39	20,70		Retrocede				Cantabria	1	2		Girona	1	1	
Nº de com. autónomas: 13				Circunscripción	2019-10N	2019-28A		Madrid, Comunidad de	10	11		Granada	3	3	
				Alicante / Alacant	28,21	28,27		Navarra, Comunidad Foral de	1	2		Guadalajara	1	1	
				Almería	29,43	30,15		Ceuta	0	1		Jaén	3	3	
				Araba / Álava	21,94	22,40		Nº de com. autónomas: 5				León	2	2	
				Badajoz	38,46	38,48						Lleida	1	1	
				Balears, Illes	25,43	26,36						Lugo	2	2	
				Barcelona	21,81	24,66						Málaga	4	4	
				Bizkaia	19,12	19,88						Murcia	3	3	
				Cádiz	30,57	31,48						Ourense	2	2	
				Cantabria	23,21	25,21						Palencia	1	1	
				Castellón / Castelló	28,53	29,48						Palmas, Las	3	3	
				Córdoba	33,01	34,41						Pontevedra	3	3	
				Coruña, A	30,03	31,40						Rioja, La	2	2	
				Gipuzkoa	18,08	18,86						Salamanca	1	1	
				Girona	14,81	17,11						Santa Cruz de Tenerife	2	2	
				Granada	33,19	33,88						Segovia	1	1	
				Huelva	36,57	36,95						Sevilla	5	5	
				Jaén	38,85	39,53						Soria	1	1	
				Lleida	14,44	16,68						Teruel	1	1	
				Lugo	31,93	33,22						Toledo	2	2	
				Madrid	26,88	27,27						Valencia / València	4	4	
				Málaga	29,96	30,84						Valladolid	2	2	
				Murcia	24,76	24,77						Zamora	1	1	
				Navarra	25,04	25,76						Zaragoza	3	3	
				Pontevedra	31,86	32,24									
				Sevilla	36,16	37,11						Melilla	0	0	
				Tarragona	19,10	21,44						Nº de circunscripciones: 43			
				Teruel	25,46	32,82						Retrocede			
				Valencia / València	27,04	27,10						Circunscripción	2019-10N	2019-28A	
				Zaragoza	30,85	31,30						Balears, Illes	2	3	
												Barcelona	8	9	
												Cantabria	1	2	
												Madrid	10	11	
												Navarra	1	2	
												Ceuta	0	1	
												Nº de circunscripciones: 6			

PSOE	PP	VOX	PODEMOS-IU	ERC-SOBIRANISTES	Cs	JxCAT-JUNTS	ECP-GUANYEM EL CANVI	EAJ-PNV	EH Bildu	MÁS PAÍS-EQUO	CUP-PR	PODEMOS-EU	CCa-PNC-NC	NA+	MÉS COMPROMÍS	BNG	PRC	¡TERUEL EXISTE!
120	88	52	26	13	10	8	7	7	5	2	2	2	2	2	1	1	1	1

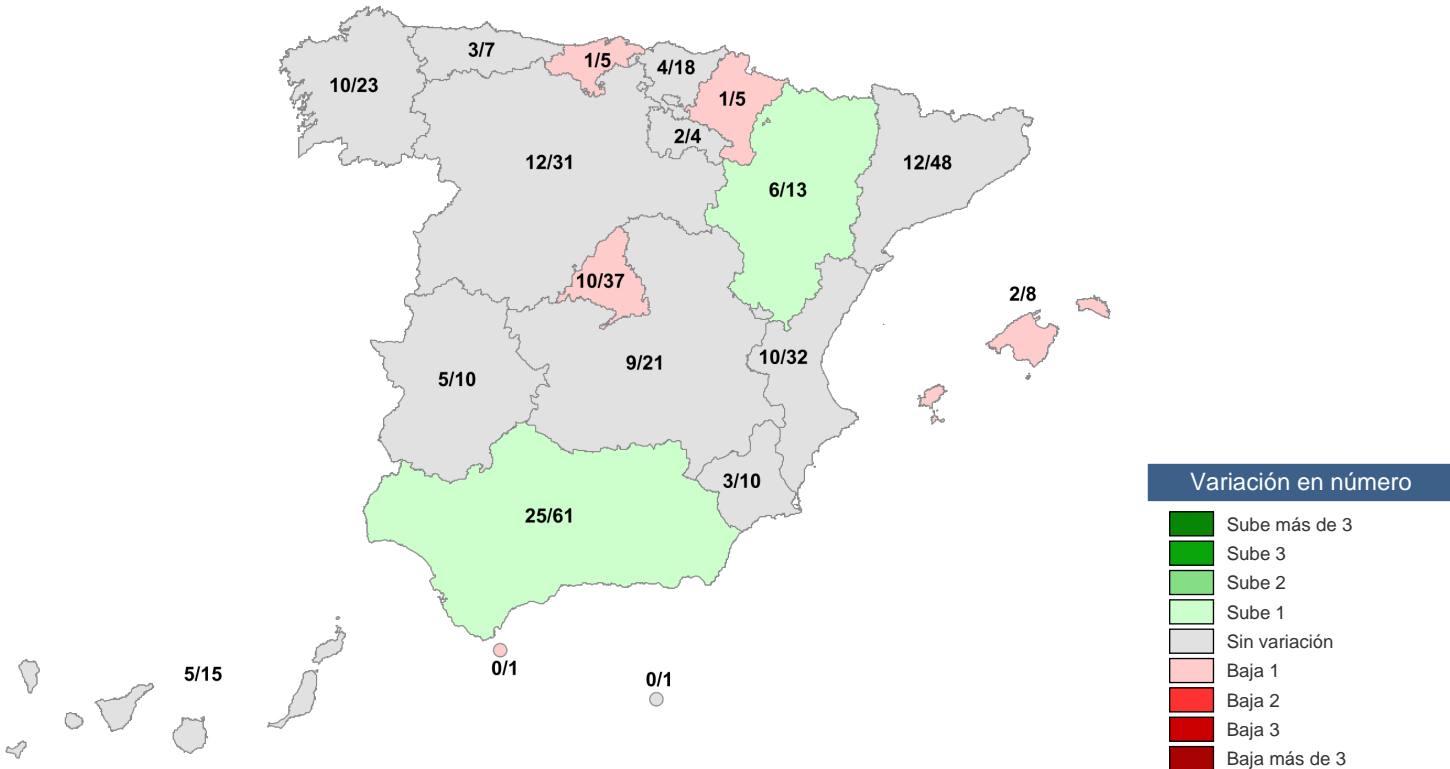
17. Ficha PSOE (candidatura con representación parlamentaria) (continuación)

Evolución PSOE respecto a 2019-28A: comunidades autónomas

En porcentaje de votos



En escaños

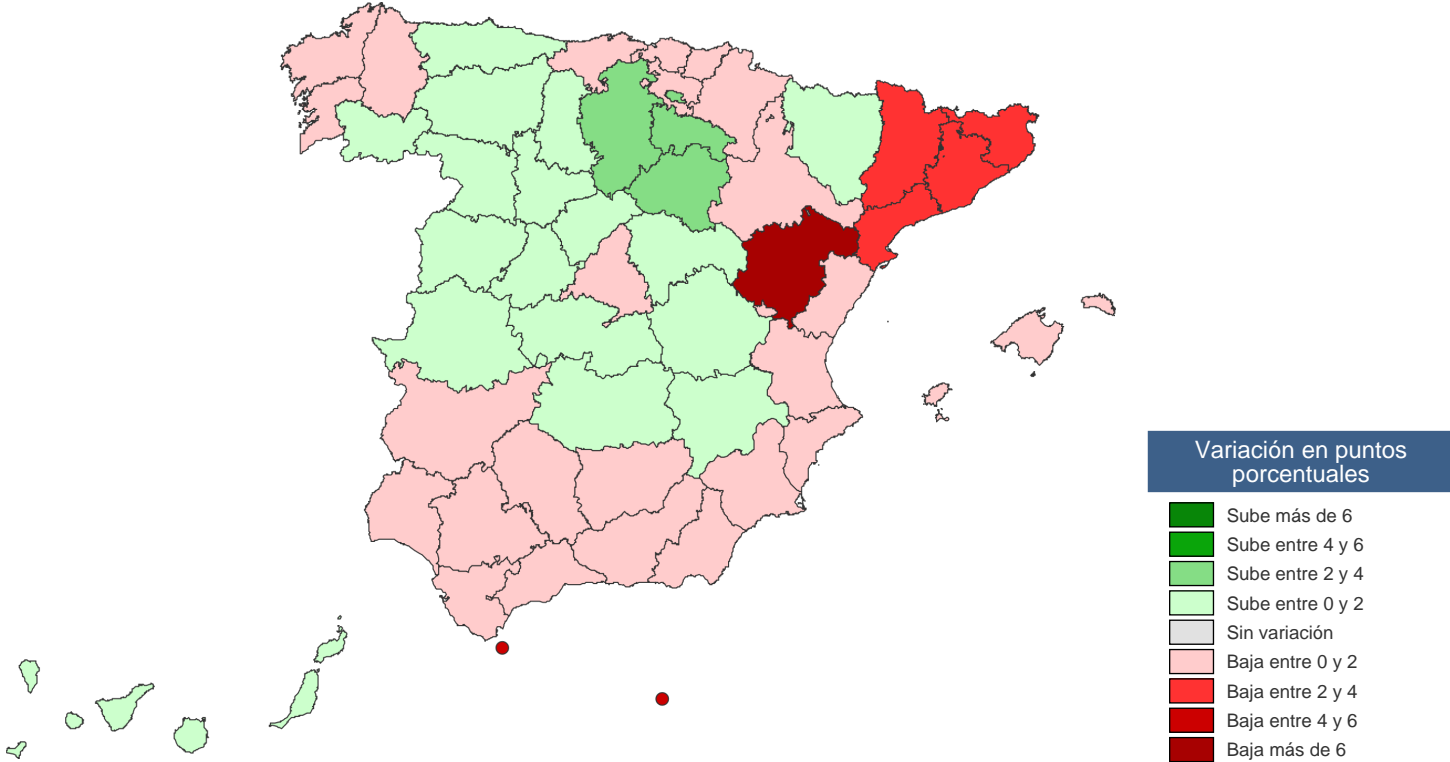


PSOE	PP	VOX	PODEMOS-IU	ERC-SOBIRANISTES	Cs	JxCAT-JUNTS	ECP-GUANYEM EL CANVI	EAJ-PNV	EH Bildu	MÁS PAÍS-EQUO	CUP-PR	PODEMOS-EU	CCa-PNC-NC	NA+	MÉS COMPROMÍS	BNG	PRC	¡TERUEL EXISTE!
120	88	52	26	13	10	8	7	7	5	2	2	2	2	2	1	1	1	1

17. Ficha PSOE (candidatura con representación parlamentaria) (continuación)

Evolución PSOE respecto a 2019-28A: circunscripciones

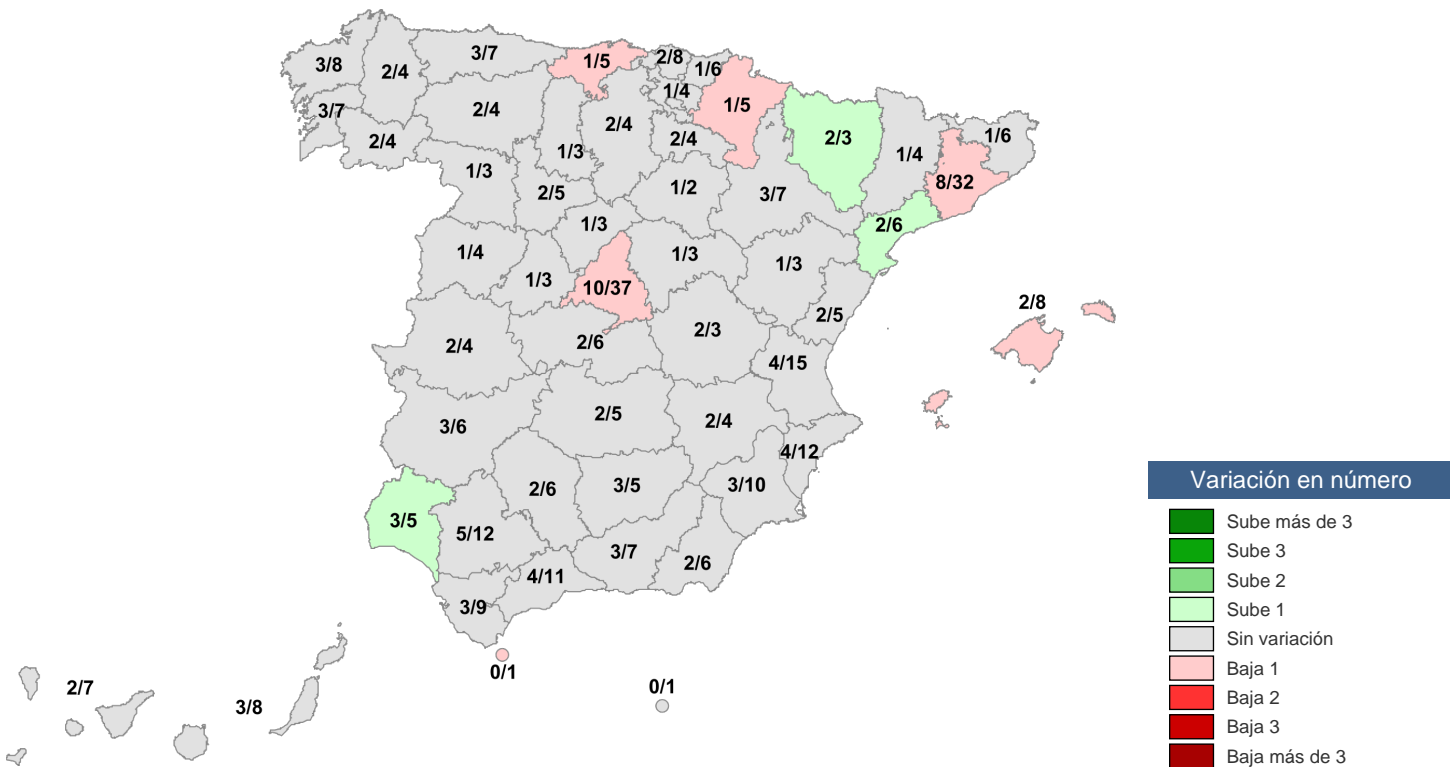
En porcentaje de votos



Variación en puntos porcentuales

- Sube más de 6
- Sube entre 4 y 6
- Sube entre 2 y 4
- Sube entre 0 y 2
- Sin variación
- Baja entre 0 y 2
- Baja entre 2 y 4
- Baja entre 4 y 6
- Baja más de 6

En escaños



Variación en número

- Sube más de 3
- Sube 3
- Sube 2
- Sube 1
- Sin variación
- Baja 1
- Baja 2
- Baja 3
- Baja más de 3

PSOE	PP	VOX	PODEMOS-IU	ERC-SOBIRANISTES	Cs	JxCAT-JUNTS	ECP-GUANYEM EL CANVI	EAJ-PNV	EH Bildu	MÁS PAÍS-EQUO	CUP-PR	PODEMOS-EU	CCa-PNC-NC	NA+	MÉS COMPROMÍS	BNG	PRC	¡TERUEL EXISTE!
120	88	52	26	13	10	8	7	7	5	2	2	2	2	2	1	1	1	1

18. Ficha PP (candidatura con representación parlamentaria)

	2019-10N	2019-28A	2016
Votos	5.019.869	4.373.653	7.941.236
%Votos	20,82	16,69	33,01
Escaños	88	66	137

Gana

En votos	2019-10N	2019-28A	2016
Nº com. autónomas	4	1	17
Nº circunscripciones	10	5	42
Nº capitales de provincia	10	3	45
Nº municipios	2.792	2.442	5.388

En escaños	2019-10N	2019-28A	2016
Nº com. autónomas	3	1	16
Nº circunscripciones	4	2	36

Evolución respecto a 2019-28A

En % de votos	Progresiva	Iguala	Retrocede	Total
Nº com. autónomas	18	0	0	18
Nº circunscripciones	50	0	1	51
Nº capitales de provincia	50	0	1	51
Nº municipios	6.373	92	1.394	7.859

En escaños	Progresiva	Iguala	Retrocede	Total
Nº com. autónomas	15	3	0	18
Nº circunscripciones	20	31	0	51

Resultados electorales

Comunidad autónoma	Escaños			Gana en 2019-10N (1)	
	2019 10N	2019 28A	2016	En escaños	En votos
Andalucía	15	11	23		
Aragón	4	3	6		
Asturias, Principado de	2	1	3		
Balears, Illes	2	1	3	=	
Canarias	4	3	6		
Cantabria	2	1	2	+	+
Castilla - La Mancha	7	6	12		
Castilla y León	13	10	18	+	+
Cataluña	2	1	6		
Comunitat Valenciana	8	7	13		
Extremadura	3	2	5		
Galicia	10	9	12	=	+
Madrid, Comunidad de	10	7	15	=	
Murcia, Región de	3	2	5	=	
Navarra, Comunidad Foral de	-	-	2	N/A	N/A
País Vasco	0	0	2		
Rioja, La	2	1	2	=	
Ceuta	0	0	1		
Melilla	1	1	1	+	+
Total nacional	88	66	137		

Resultados electorales

Circunscripción	Escaños			Gana en 2019-10N (1)	
	2019 10N	2019 28A	2016	En escaños	En votos
Albacete	1	1	2		
Alicante / Alacant	3	3	5		
Almería	2	2	3	=	
Araba / Álava	0	0	1		
Asturias	2	1	3		
Ávila	1	1	2	=	+
Badajoz	2	1	3		
Balears, Illes	2	1	3	=	
Barcelona	2	1	4		
Bizkaia	0	0	1		
Burgos	2	1	2	=	
Cáceres	1	1	2		
Cádiz	2	1	3		
Cantabria	2	1	2	+	+
Castellón / Castelló	1	1	2		
Ciudad Real	2	1	3	=	
Córdoba	2	1	2	=	
Coruña, A	3	3	4	=	+
Cuenca	1	1	2		
Gipuzkoa	0	0	0		
Girona	0	0	0		
Granada	2	1	3		
Guadalajara	1	1	2	=	
Huelva	1	1	2		
Huesca	1	1	1		
Jaén	1	1	2		
León	1	1	2		
Lleida	0	0	1		
Lugo	2	2	2	=	+
Madrid	10	7	15	=	
Málaga	3	2	4		
Murcia	3	2	5	=	
Navarra	-	-	2	N/A	N/A
Ourense	2	2	3	=	+
Palencia	2	1	2	+	+
Palmas, Las	2	2	3		
Pontevedra	3	2	3	=	
Rioja, La	2	1	2	=	
Salamanca	2	2	3	+	+
Santa Cruz de Tenerife	2	1	3	=	
Segovia	1	1	2	=	+
Sevilla	2	2	4		
Soria	1	1	1	=	
Tarragona	0	0	1		
Teruel	1	1	2	=	
Toledo	2	2	3	=	
Valencia / València	4	3	6	=	
Valladolid	2	1	2	=	
Zamora	1	1	2	=	+
Zaragoza	2	1	3		
Ceuta	0	0	1		
Melilla	1	1	1	+	+
Total nacional	88	66	137		

Esta candidatura no se presenta en: Navarra.

(1) Las celdas con signo '+' indican que la candidatura gana en el ámbito geográfico asociado y las celdas con signo '=' indican que la candidatura empató en el ámbito geográfico asociado.

PSOE	PP	VOX	PODEMOS-IU	ERC-SOBIRANISTES	Cs	JxCAT-JUNTS	ECP-GUANYEM EL CANVI	EAJ-PNV	EH Bildu	MÁS PAÍS-EQUO	CUP-PR	PODEMOS-EU	CCa-PNC-NC	NA+	MÉS COMPROMÍS	BNG	PRC	¡TERUEL EXISTE!
120	88	52	26	13	10	8	7	7	5	2	2	2	2	2	1	1	1	1

18. Ficha PP (candidatura con representación parlamentaria) (continuación)

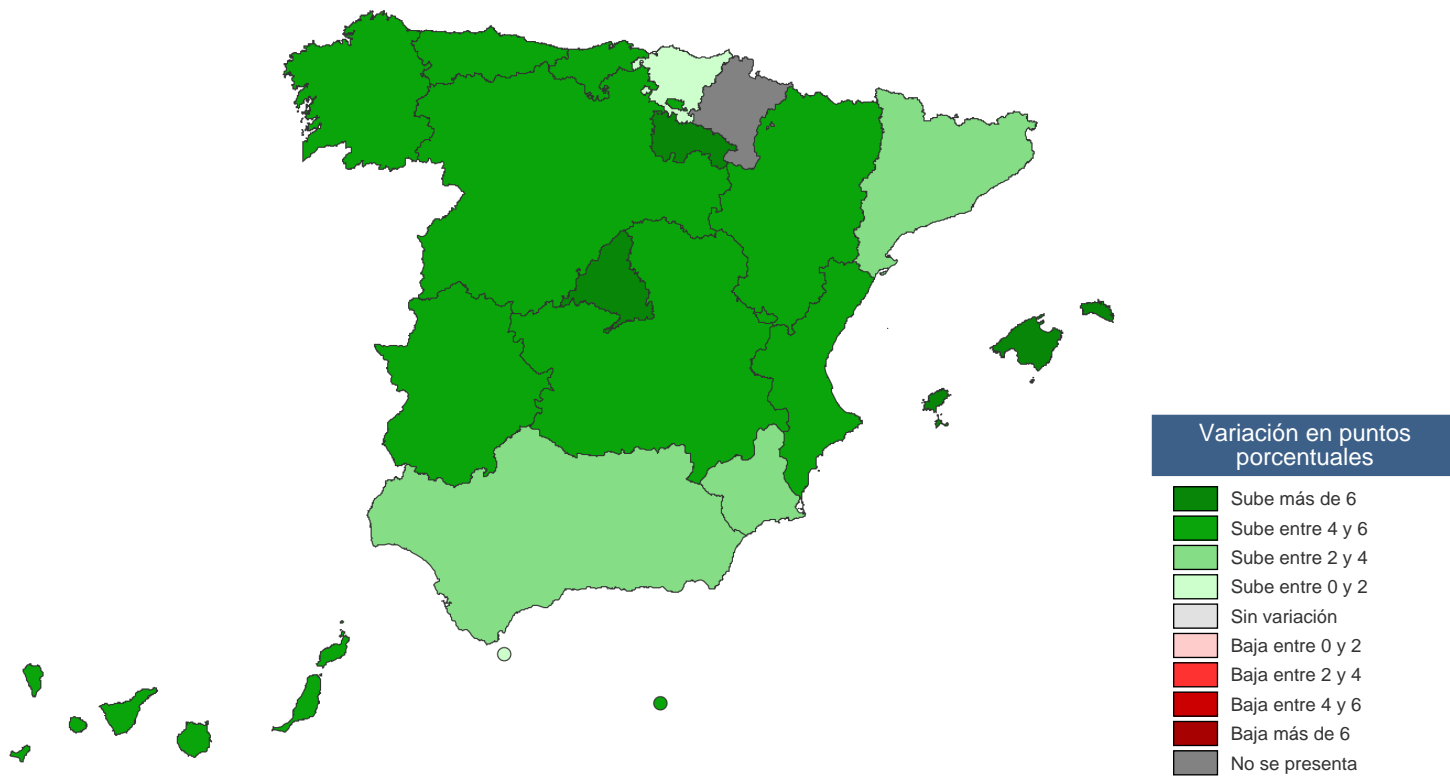
Evolución PP respecto a 2019-28A											
En porcentaje de votos					En escaños						
Progres					Progres						
Comunidad autónoma	2019-10N	2019-28A	Circunscripción	2019-10N	2019-28A	Comunidad autónoma	2019-10N	2019-28A	Circunscripción	2019-10N	2019-28A
Andalucía	20,54	17,18	Albacete	27,44	22,11	Andalucía	15	11	Asturias	2	1
Aragón	23,91	18,90	Alicante / Alacant	24,37	19,52	Aragón	4	3	Badajoz	2	1
Asturias, Principado de	23,24	17,90	Almería	25,87	22,54	Asturias, Principado de	2	1	Balears, Illes	2	1
Balears, Illes	22,86	16,85	Araba / Álava	14,88	13,75	Balears, Illes	2	1	Barcelona	2	1
Canarias	20,79	15,53	Asturias	23,24	17,90	Canarias	4	3	Burgos	2	1
Cantabria	25,86	21,69	Ávila	34,85	31,35	Cantabria	2	1	Cádiz	2	1
Castilla - La Mancha	26,88	22,66	Badajoz	25,08	20,39	Castilla - La Mancha	7	6	Cantabria	2	1
Castilla y León	31,67	26,01	Balears, Illes	22,86	16,85	Castilla y León	13	10	Ciudad Real	2	1
Cataluña	7,43	4,84	Barcelona	7,71	5,00	Cataluña	2	1	Córdoba	2	1
Comunitat Valenciana	23,07	18,56	Bizkaia	8,79	7,26	Comunitat Valenciana	8	7	Granada	2	1
Extremadura	26,03	21,38	Burgos	30,84	24,56	Extremadura	3	2	Madrid	10	7
Galicia	31,94	27,42	Cáceres	27,62	22,99	Galicia	10	9	Málaga	3	2
Madrid, Comunidad de	24,92	18,64	Cádiz	18,04	14,89	Madrid, Comunidad de	10	7	Murcia	3	2
Murcia, Región de	26,51	23,43	Cantabria	25,86	21,69	Murcia, Región de	3	2	Palencia	2	1
País Vasco	8,82	7,45	Castellón / Castelló	23,87	20,34	Rioja, La	2	1	Pontevedra	3	2
Rioja, La	34,28	26,51	Ciudad Real	27,87	23,67	Nº de com. autónomas: 15		Rioja, La	2	1	
Ceuta	22,27	21,44	Córdoba	22,53	18,83	Iguala		Valencia / València	4	3	
Melilla	29,59	23,96	Coruña, A	30,51	25,51	Comunidad autónoma	2019-10N	2019-28A	Valladolid	2	1
Nº de com. autónomas: 18			Cuenca	30,94	26,77	País Vasco	0	0	Zaragoza	2	1
No iguala en ninguna com. autónoma			Gipuzkoa	6,15	5,05	Nº de circunscripciones: 20		Iguala			
No retrocede en ninguna com. autónoma			Girona	4,90	3,24	Circunscripción	2019-10N	2019-28A	Iguala		
			Granada	21,73	18,44	Albacete	1	1	Iguala		
			Guadalajara	23,07	20,05	Alicante / Alacant	3	3	Iguala		
			Huelva	19,81	16,97	Almería	2	2	Iguala		
			Huesca	26,34	20,07	Araba / Álava	0	0	Iguala		
			Jaén	22,49	19,61	Ávila	1	1	Iguala		
			León	28,48	23,50	Bizkaia	0	0	Iguala		
			Lleida	7,09	4,94	Cáceres	1	1	Iguala		
			Lugo	38,13	33,60	Castellón / Castelló	1	1	Iguala		
			Madrid	24,92	18,64	Coruña, A	3	3	Iguala		
			Málaga	21,60	17,70	Cuenca	1	1	Iguala		
			Murcia	26,51	23,43	Gipuzkoa	0	0	Iguala		
			Ourense	39,49	34,81	Girona	0	0	Iguala		
			Palencia	35,75	29,55	Guadalajara	1	1	Iguala		
			Palmas, Las	21,39	16,20	Huelva	1	1	Iguala		
			Pontevedra	29,04	25,04	Huesca	1	1	Iguala		
			Rioja, La	34,28	26,51	Jaén	1	1	Iguala		
			Salamanca	34,82	28,56	León	1	1	Iguala		
			Santa Cruz de Tenerife	20,16	14,81	Lleida	0	0	Iguala		
			Segovia	33,05	26,87	Lugo	2	2	Iguala		
			Sevilla	17,85	14,51	Ourense	2	2	Iguala		
			Soria	32,94	26,67	Palmas, Las	2	2	Iguala		
			Tarragona	7,76	5,11	Salamanca	2	2	Iguala		
			Toledo	25,99	21,95	Segovia	1	1	Iguala		
			Valencia / València	22,11	17,57	Sevilla	2	2	Iguala		
			Valladolid	29,56	23,30	Soria	1	1	Iguala		
			Zamora	33,51	29,60	Tarragona	0	0	Iguala		
			Zaragoza	23,40	17,95	Teruel	1	1	Iguala		
			Ceuta	22,27	21,44	Toledo	2	2	Iguala		
			Melilla	29,59	23,96	Zamora	1	1	Iguala		
			Nº de circunscripciones: 50		Nº de circunscripciones: 31		Nº de circunscripciones: 31				
			No iguala en ninguna circunscripción		No retrocede en ninguna com. autónoma		No retrocede en ninguna circunscripción				
			Retrocede								
			Circunscripción	2019-10N	2019-28A						
			Teruel	23,69	23,78						
			Nº de circunscripciones: 1								

PSOE	PP	VOX	PODEMOS-IU	ERC-SOBIRANISTES	Cs	JxCAT-JUNTS	ECP-GUANYEM EL CANVI	EAJ-PNV	EH Bildu	MÁS PAÍS-EQUO	CUP-PR	PODEMOS-EU	CCa-PNC-NC	NA+	MÉS COMPROMÍS	BNG	PRC	¡TERUEL EXISTE!
120	88	52	26	13	10	8	7	7	5	2	2	2	2	2	1	1	1	1

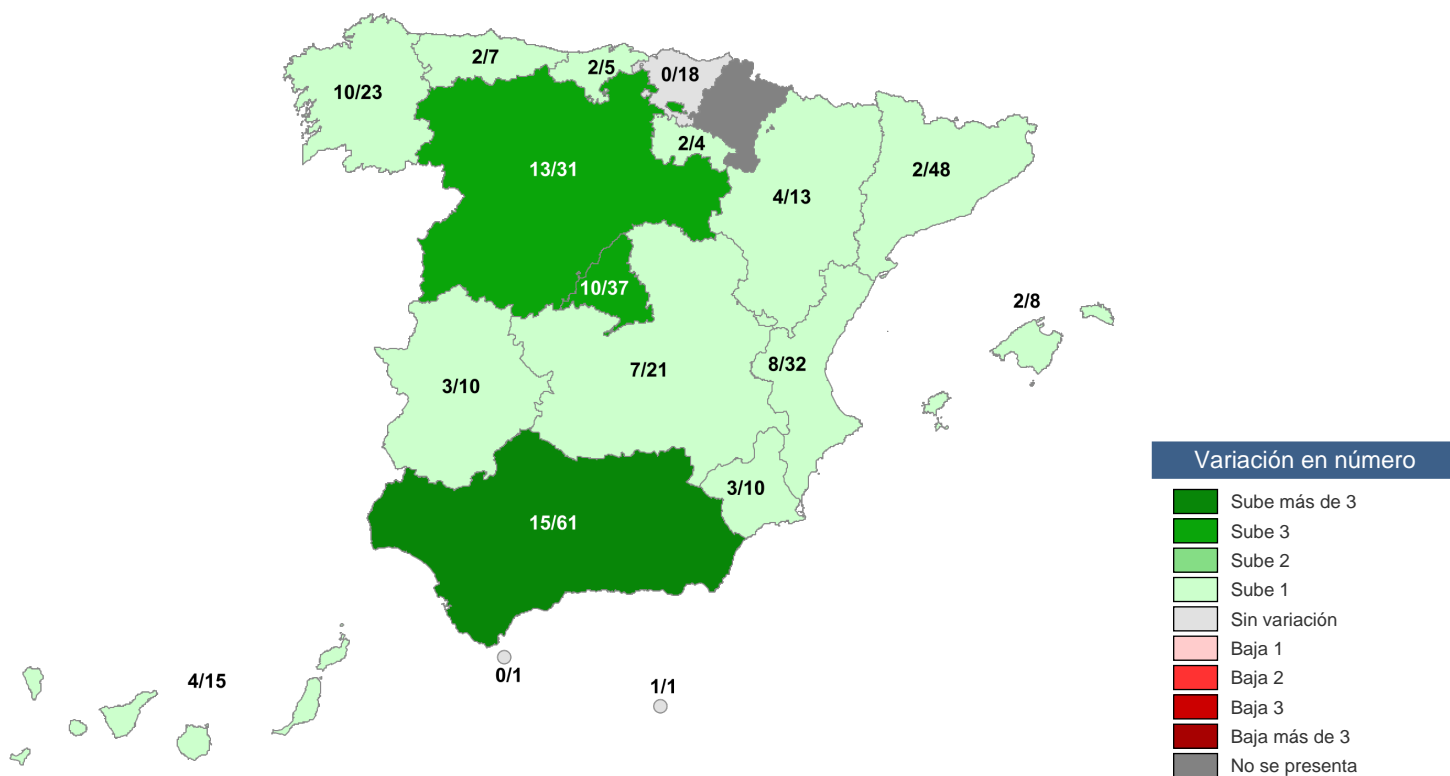
18. Ficha PP (candidatura con representación parlamentaria) (continuación)

Evolución PP respecto a 2019-28A: comunidades autónomas

En porcentaje de votos



En escaños

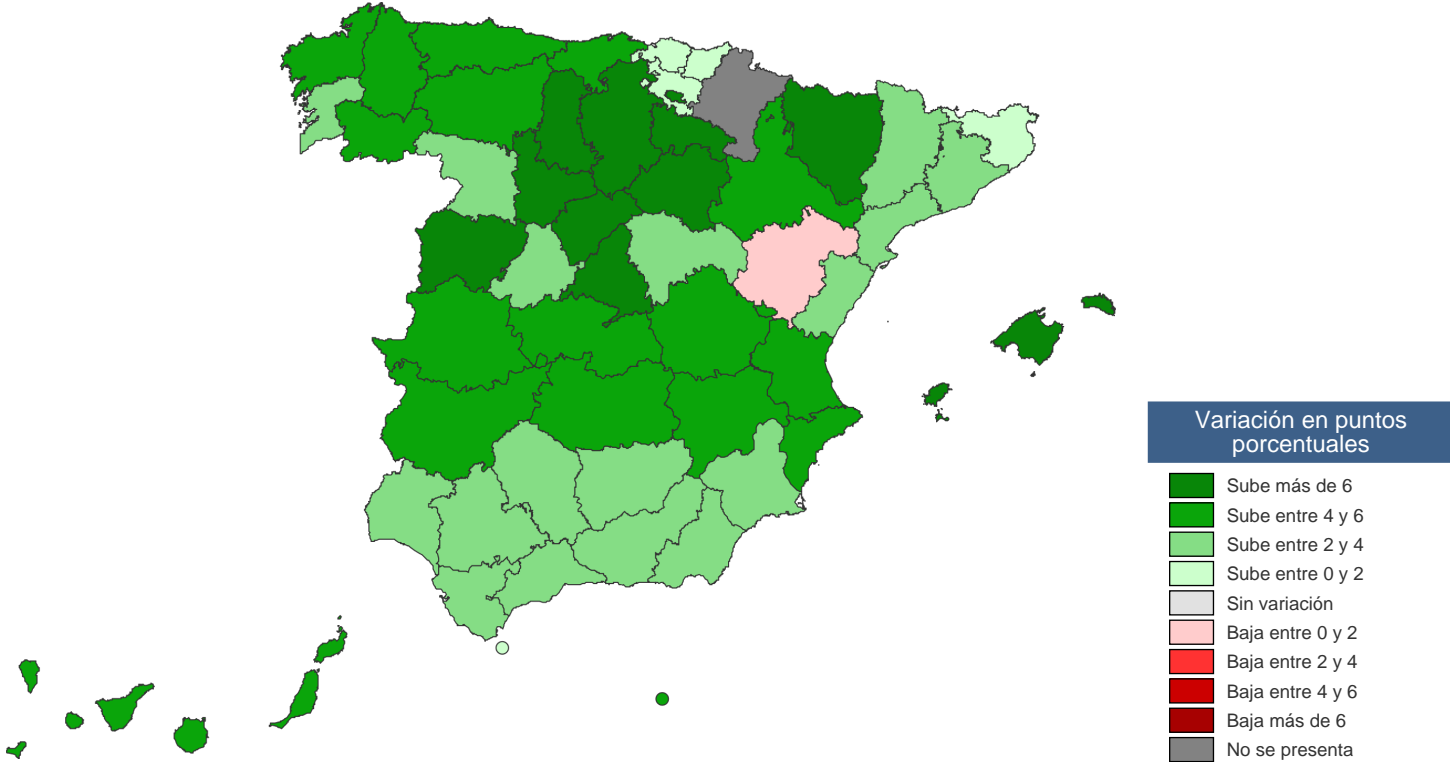


PSOE	PP	VOX	PODEMOS-IU	ERC-SOBIRANISTES	Cs	JxCAT-JUNTS	ECP-GUANYEM EL CANVI	EAJ-PNV	EH Bildu	MÁS PAÍS-EQUO	CUP-PR	PODEMOS-EU	CCa-PNC-NC	NA+	MÉS COMPROMIS	BNG	PRC	¡TERUEL EXISTE!
120	88	52	26	13	10	8	7	7	5	2	2	2	2	2	1	1	1	1

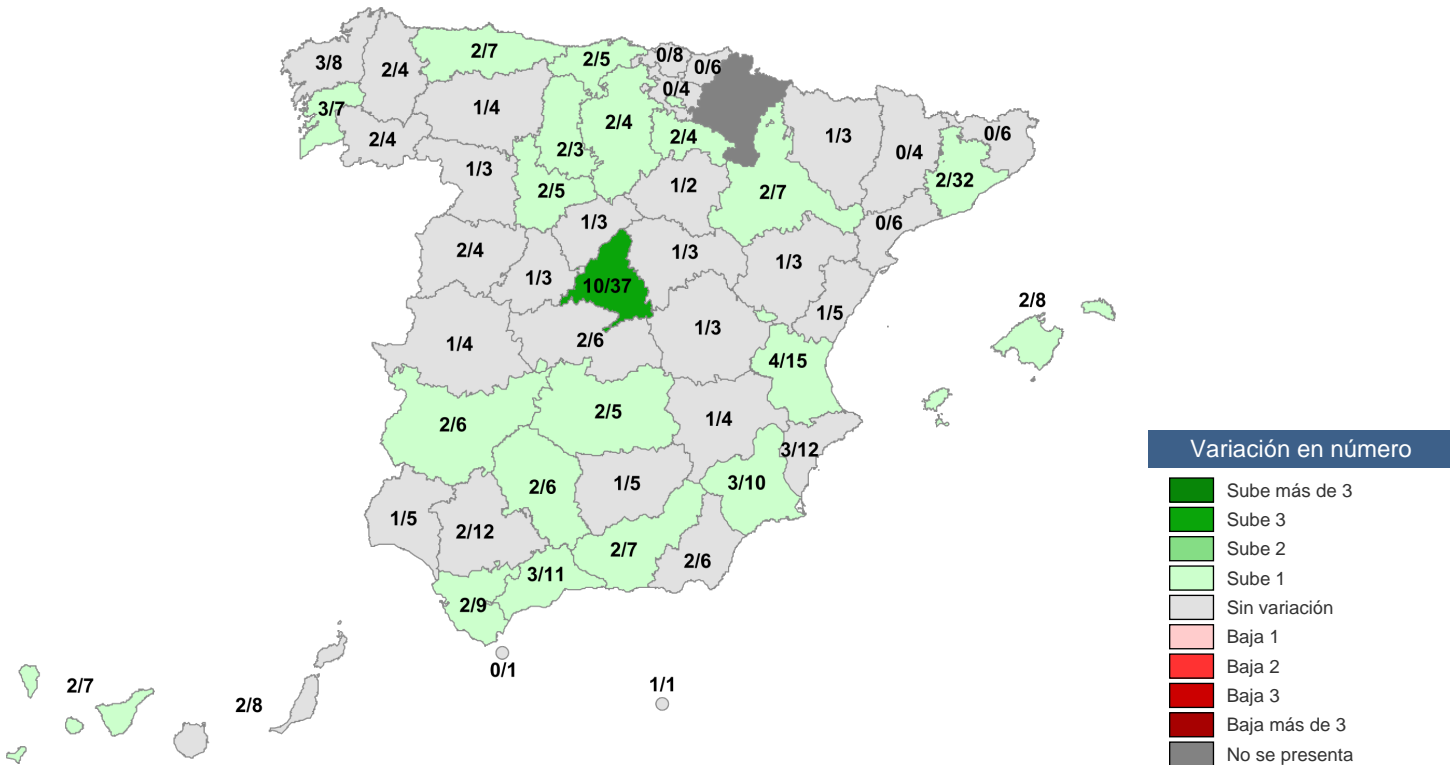
18. Ficha PP (candidatura con representación parlamentaria) (continuación)

Evolución PP respecto a 2019-28A: circunscripciones

En porcentaje de votos



En escaños



PSOE	PP	VOX	PODEMOS-IU	ERC-SOBIRANISTES	Cs	JxCAT-JUNTS	ECP-GUANYEM EL CANVI	EAJ-PNV	EH Bildu	MÁS PAÍS-EQUO	CUP-PR	PODEMOS-EU	CCa-PNC-NC	NA+	MÉS COMPROMÍS	BNG	PRC	¡TERUEL EXISTE!
120	88	52	26	13	10	8	7	7	5	2	2	2	2	2	1	1	1	1

19. Ficha VOX (candidatura con representación parlamentaria)

VOX

	2019-10N	2019-28A	2016
Votos	3.640.063	2.688.092	47.182
%Votos	15,09	10,26	0,20
Escaños	52	24	0

Gana

En votos	2019-10N	2019-28A	2016
Nº com. autónomas	2	0	0
Nº circunscripciones	2	0	0
Nº capitales de provincia	1	0	0
Nº municipios	277	72	0

En escaños	2019-10N	2019-28A	2016
Nº com. autónomas	1	0	0
Nº circunscripciones	1	0	0

Evolución respecto a 2019-28A

En % de votos	Progresó	Iguala	Retrocedió	Total
Nº com. autónomas	19	0	0	19
Nº circunscripciones	52	0	0	52
Nº capitales de provincia	50	0	2	52
Nº municipios	7.107	204	820	8.131

En escaños	Progresó	Iguala	Retrocedió	Total
Nº com. autónomas	12	7	0	19
Nº circunscripciones	26	26	0	52

Resultados electorales

Comunidad autónoma	Escaños			Gana en 2019-10N (1)	
	2019 10N	2019 28A	2016	En escaños	En votos
Andalucía	12	6	0		
Aragón	1	1	0		
Asturias, Principado de	1	1	0		
Balears, Illes	2	1	0	=	
Canarias	2	0	0		
Cantabria	1	0	0		
Castilla - La Mancha	5	2	0		
Castilla y León	6	1	0		
Cataluña	2	1	0		
Comunitat Valenciana	7	3	0		
Extremadura	2	1	0		
Galicia	0	0	0		
Madrid, Comunidad de	7	5	0		
Murcia, Región de	3	2	0	=	+
Navarra, Comunidad Foral de	0	0	0		
País Vasco	0	0	0		
Rioja, La	0	0	0		
Ceuta	1	0	0	+	+
Melilla	0	0	0		
Total nacional	52	24	0		

Resultados electorales

Circunscripción	Escaños			Gana en 2019-10N (1)	
	2019 10N	2019 28A	2016	En escaños	En votos
Albacete	1	0	0		
Alicante / Alacant	3	1	0		
Almería	2	1	0	=	
Araba / Álava	0	0	0		
Asturias	1	1	0		
Ávila	1	0	0	=	
Badajoz	1	1	0		
Balears, Illes	2	1	0	=	
Barcelona	2	1	0		
Bizkaia	0	0	0		
Burgos	0	0	0		
Cáceres	1	0	0		
Cádiz	2	1	0		
Cantabria	1	0	0		
Castellón / Castelló	1	0	0		
Ciudad Real	1	1	0		
Córdoba	1	1	0		
Coruña, A	0	0	0		
Cuenca	0	0	0		
Gipuzkoa	0	0	0		
Girona	0	0	0		
Granada	1	1	0		
Guadalajara	1	0	0	=	
Huelva	1	0	0		
Huesca	0	0	0		
Jaén	1	0	0		
León	1	0	0		
Lleida	0	0	0		
Lugo	0	0	0		
Madrid	7	5	0		
Málaga	2	1	0		
Murcia	3	2	0	=	+
Navarra	0	0	0		
Ourense	0	0	0		
Palencia	0	0	0		
Palmas, Las	1	0	0		
Pontevedra	0	0	0		
Rioja, La	0	0	0		
Salamanca	1	0	0		
Santa Cruz de Tenerife	1	0	0		
Segovia	1	0	0	=	
Sevilla	2	1	0		
Soria	0	0	0		
Tarragona	0	0	0		
Teruel	0	0	0		
Toledo	2	1	0	=	
Valencia / València	3	2	0		
Valladolid	1	1	0		
Zamora	1	0	0	=	
Zaragoza	1	1	0		
Ceuta	1	0	0	+	+
Melilla	0	0	0		
Total nacional	52	24	0		

(1) Las celdas con signo '+' indican que la candidatura gana en el ámbito geográfico asociado y las celdas con signo '=' indican que la candidatura empató en el ámbito geográfico asociado.

PSOE	PP	VOX	PODEMOS-IU	ERC-SOBIRANISTES	Cs	JxCAT-JUNTS	ECP-GUANYEM EL CANVI	EAJ-PNV	EH Bildu	MÁS PAÍS-EQUO	CUP-PR	PODEMOS-EU	CCa-PNC-NC	NA+	MÉS COMPROMÍS	BNG	PRC	¡TERUEL EXISTE!
120	88	52	26	13	10	8	7	7	5	2	2	2	2	2	1	1	1	1

19. Ficha VOX (candidatura con representación parlamentaria) (continuación)

Evolución VOX respecto a 2019-28A

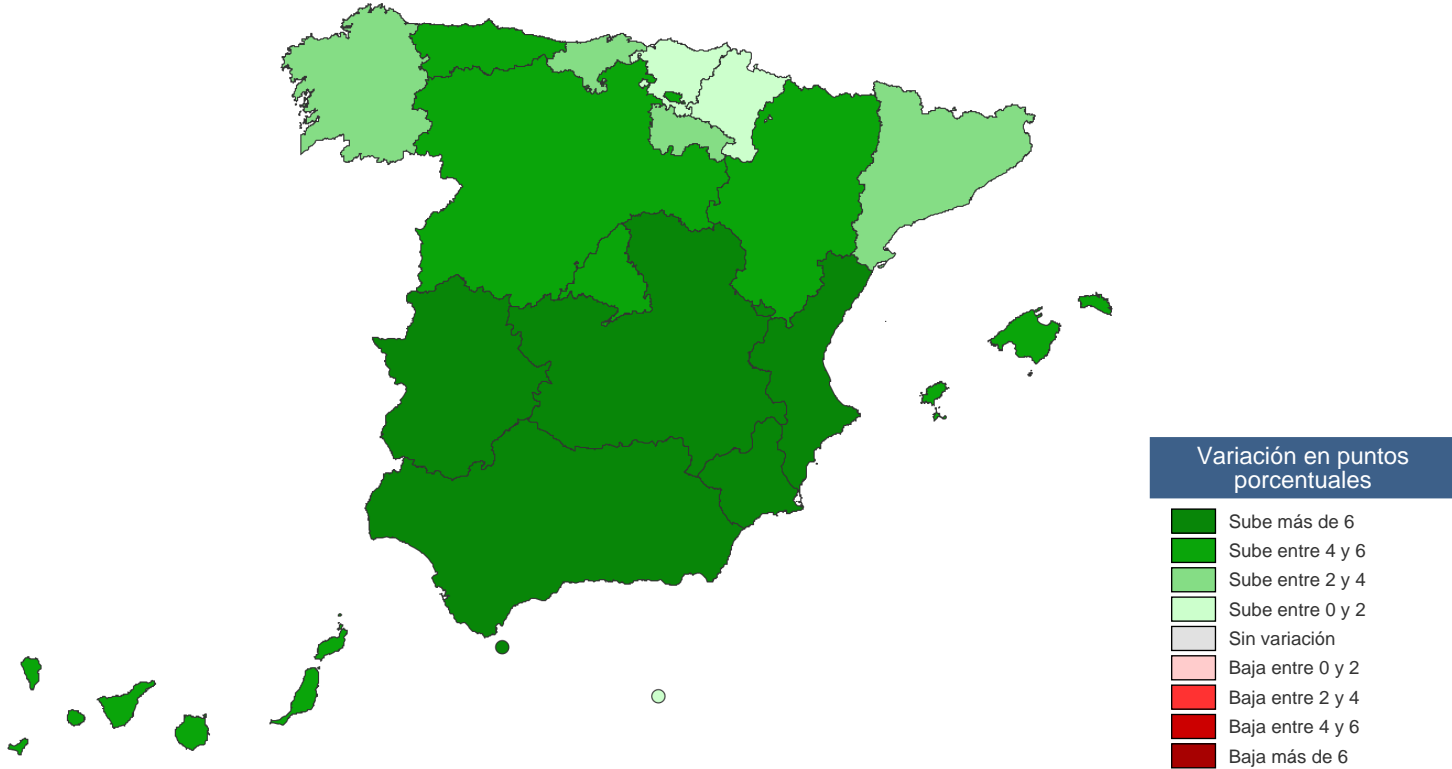
En porcentaje de votos					En escaños						
Progresas			Progresas			Progresas			Progresas		
Comunidad autónoma	2019-10N	2019-28A	Circunscripción	2019-10N	2019-28A	Comunidad autónoma	2019-10N	2019-28A	Circunscripción	2019-10N	2019-28A
Andalucía	20,39	13,37	Albacete	20,71	14,48	Andalucía	12	6	Albacete	1	0
Aragón	17,00	12,19	Alicante / Alacant	19,68	12,56	Balears, Illes	2	1	Alicante / Alacant	3	1
Asturias, Principado de	15,90	11,49	Almería	26,75	19,09	Canarias	2	0	Almería	2	1
Balears, Illes	17,08	11,30	Araba / Álava	3,78	3,16	Cantabria	1	0	Ávila	1	0
Canarias	12,44	6,56	Asturias	15,90	11,49	Castilla - La Mancha	5	2	Balears, Illes	2	1
Cantabria	14,95	11,18	Ávila	18,57	14,33	Castilla y León	6	1	Barcelona	2	1
Castilla - La Mancha	21,92	15,28	Badajoz	17,31	10,99	Cataluña	2	1	Cáceres	1	0
Castilla y León	16,67	12,28	Balears, Illes	17,08	11,30	Comunitat Valenciana	7	3	Cádiz	2	1
Cataluña	6,30	3,59	Barcelona	6,33	3,59	Extremadura	2	1	Cantabria	1	0
Comunitat Valenciana	18,48	12,01	Bizkaia	2,41	2,31	Madrid, Comunidad de	7	5	Castellón / Castelló	1	0
Extremadura	16,83	10,77	Burgos	14,89	11,11	Murcia, Región de	3	2	Guadalajara	1	0
Galicia	7,80	5,29	Cáceres	16,05	10,41	Ceuta	1	0	Huelva	1	0
Madrid, Comunidad de	18,35	13,86	Cádiz	21,33	13,10	Nº de com. autónomas: 12			Jaén	1	0
Murcia, Región de	27,99	18,62	Cantabria	14,95	11,18	Iguala			León	1	0
Navarra, Comunidad Foral de	5,61	4,84	Castellón / Castelló	18,64	11,98	Comunidad autónoma	2019-10N	2019-28A	Madrid	7	5
País Vasco	2,43	2,21	Ciudad Real	20,89	13,72	Aragón	1	1	Málaga	2	1
Rioja, La	11,45	8,99	Córdoba	18,56	12,02	Asturias, Principado de	1	1	Murcia	3	2
Ceuta	35,29	23,93	Coruña, A	8,20	5,64	Galicia	0	0	Palmas, Las	1	0
Melilla	18,42	17,20	Cuenca	18,45	14,02	Navarra, Comunidad Foral de	0	0	Salamanca	1	0
Nº de com. autónomas: 19			Gipuzkoa	1,88	1,65	País Vasco	0	0	Santa Cruz de Tenerife	1	0
<i>No iguala en ninguna com. autónoma</i>			Girona	5,21	2,80	Rioja, La	0	0	Segovia	1	0
<i>No retrocede en ninguna com. autónoma</i>			Granada	20,75	14,11	Melilla	0	0	Sevilla	2	1
			Guadalajara	24,00	16,47	Nº de com. autónomas: 7			Toledo	2	1
			Huelva	20,94	12,82	<i>No retrocede en ninguna com. autónoma</i>			Valencia / València	3	2
			Huesca	15,22	10,68				Zamora	1	0
			Jaén	19,72	12,13				Ceuta	1	0
			León	15,61	11,54				Nº de circunscripciones: 26		
			Lleida	4,50	2,66				Iguala		
			Lugo	8,12	5,73				Circunscripción	2019-10N	2019-28A
			Madrid	18,35	13,86				Araba / Álava	0	0
			Málaga	21,49	13,98				Asturias	1	1
			Murcia	27,99	18,62				Badajoz	1	1
			Navarra	5,61	4,84				Bizkaia	0	0
			Ourense	7,69	5,19				Burgos	0	0
			Palencia	14,46	11,70				Ciudad Real	1	1
			Palmas, Las	13,30	7,01				Córdoba	1	1
			Pontevedra	7,27	4,76				Coruña, A	0	0
			Rioja, La	11,45	8,99				Cuenca	0	0
			Salamanca	18,06	12,64				Gipuzkoa	0	0
			Santa Cruz de Tenerife	11,53	6,08				Girona	0	0
			Segovia	17,16	12,40				Granada	1	1
			Sevilla	17,93	12,20				Huesca	0	0
			Soria	13,51	9,34				Lleida	0	0
			Tarragona	8,09	4,81				Lugo	0	0
			Teruel	12,65	10,68				Navarra	0	0
			Toledo	23,69	16,86				Ourense	0	0
			Valencia / València	17,71	11,68				Palencia	0	0
			Valladolid	18,12	13,66				Pontevedra	0	0
			Zamora	17,14	11,65				Rioja, La	0	0
			Zaragoza	18,02	12,75				Soria	0	0
			Ceuta	35,29	23,93				Tarragona	0	0
			Melilla	18,42	17,20				Teruel	0	0
			Nº de circunscripciones: 52						Valladolid	1	1
			<i>No iguala en ninguna circunscripción</i>						Zaragoza	1	1
			<i>No retrocede en ninguna circunscripción</i>						Melilla	0	0
									Nº de circunscripciones: 26		
									<i>No retrocede en ninguna circunscripción</i>		

PSOE	PP	VOX	PODEMOS-IU	ERC-SOBIRANISTES	Cs	JxCAT-JUNTS	ERC-GUANYEM EL CANVI	EAJ-PNV	EH Bildu	MÁS PAÍS-EQUO	CUP-PR	PODEMOS-EU	CCa-PNC-NC	NA+	MÉS COMPROMÍS	BNG	PRC	¡TERUEL EXISTE!
120	88	52	26	13	10	8	7	7	5	2	2	2	2	2	1	1	1	1

19. Ficha VOX (candidatura con representación parlamentaria) (continuación)

Evolución VOX respecto a 2019-28A: comunidades autónomas

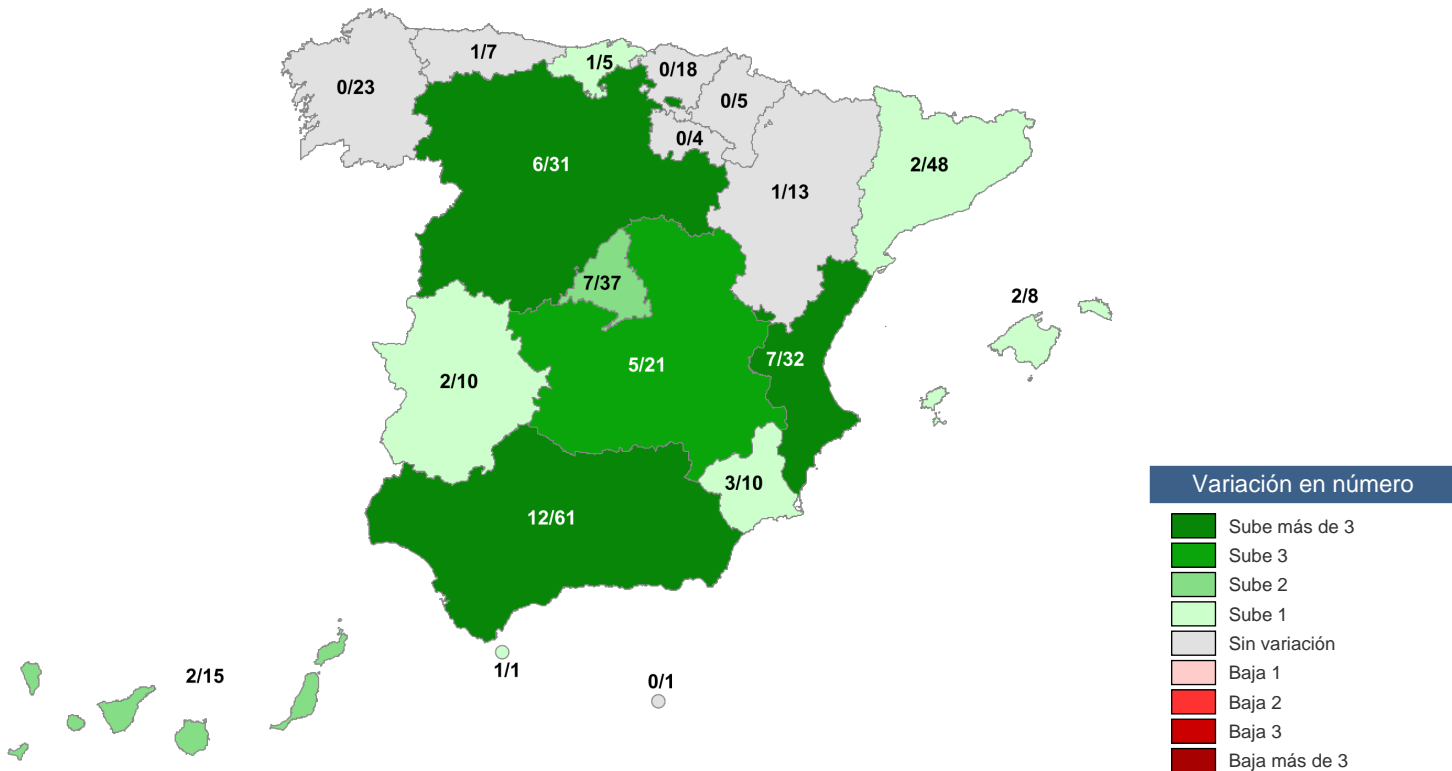
En porcentaje de votos



Variación en puntos porcentuales

- Sube más de 6
- Sube entre 4 y 6
- Sube entre 2 y 4
- Sube entre 0 y 2
- Sin variación
- Baja entre 0 y 2
- Baja entre 2 y 4
- Baja entre 4 y 6
- Baja más de 6

En escaños



Variación en número

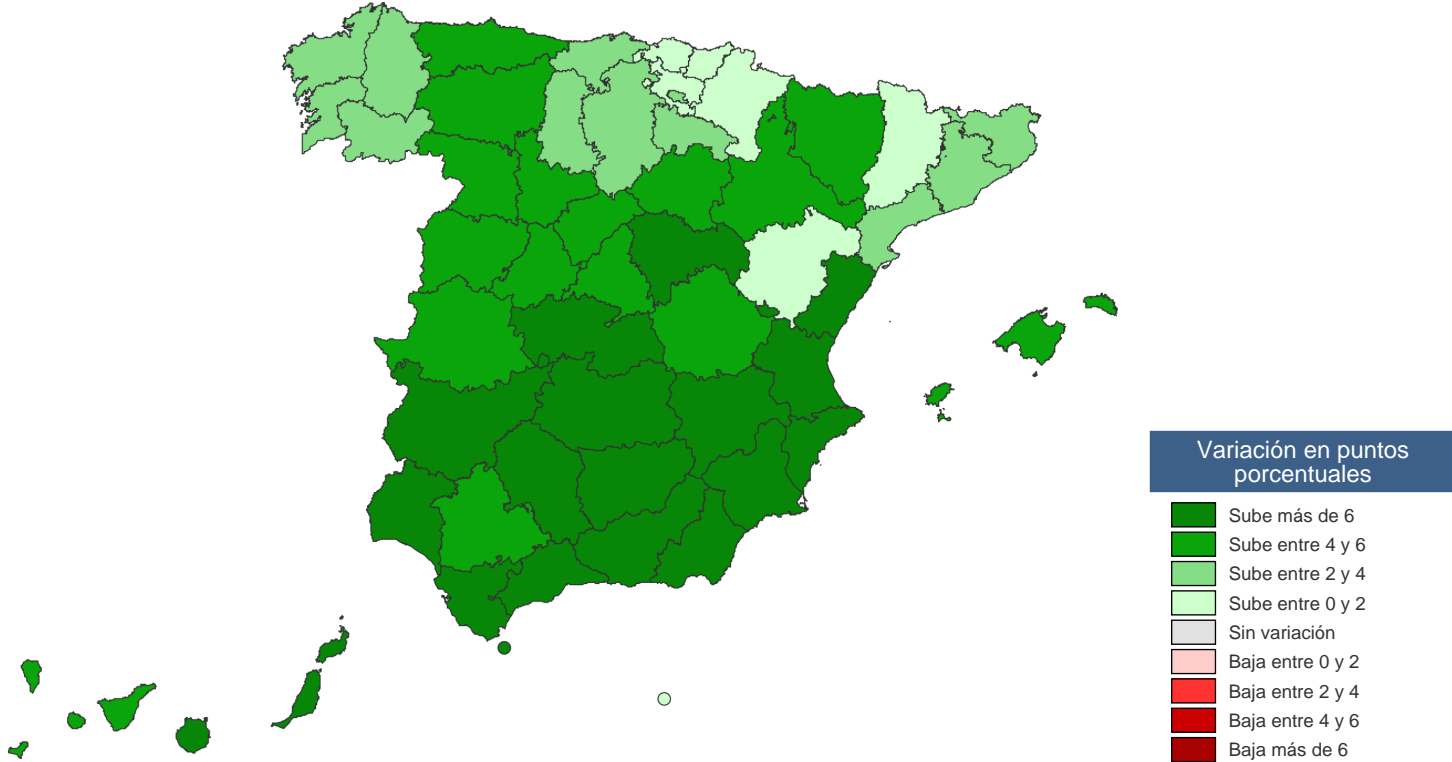
- Sube más de 3
- Sube 3
- Sube 2
- Sube 1
- Sin variación
- Baja 1
- Baja 2
- Baja 3
- Baja más de 3

PSOE	PP	VOX	PODEMOS-IU	ERC-SOBIRANISTES	Cs	JxCAT-JUNTS	ECP-GUANYEM EL CANVI	EAJ-PNV	EH Bildu	MÁS PAÍS-EQUO	CUP-PR	PODEMOS-EU	CCa-PNC-NG	NA+	MÉS COMPROMISS	BNG	PRC	¡TERUEL EXISTE!
120	88	52	26	13	10	8	7	7	5	2	2	2	2	2	1	1	1	1

19. Ficha VOX (candidatura con representación parlamentaria) (continuación)

Evolución VOX respecto a 2019-28A: circunscripciones

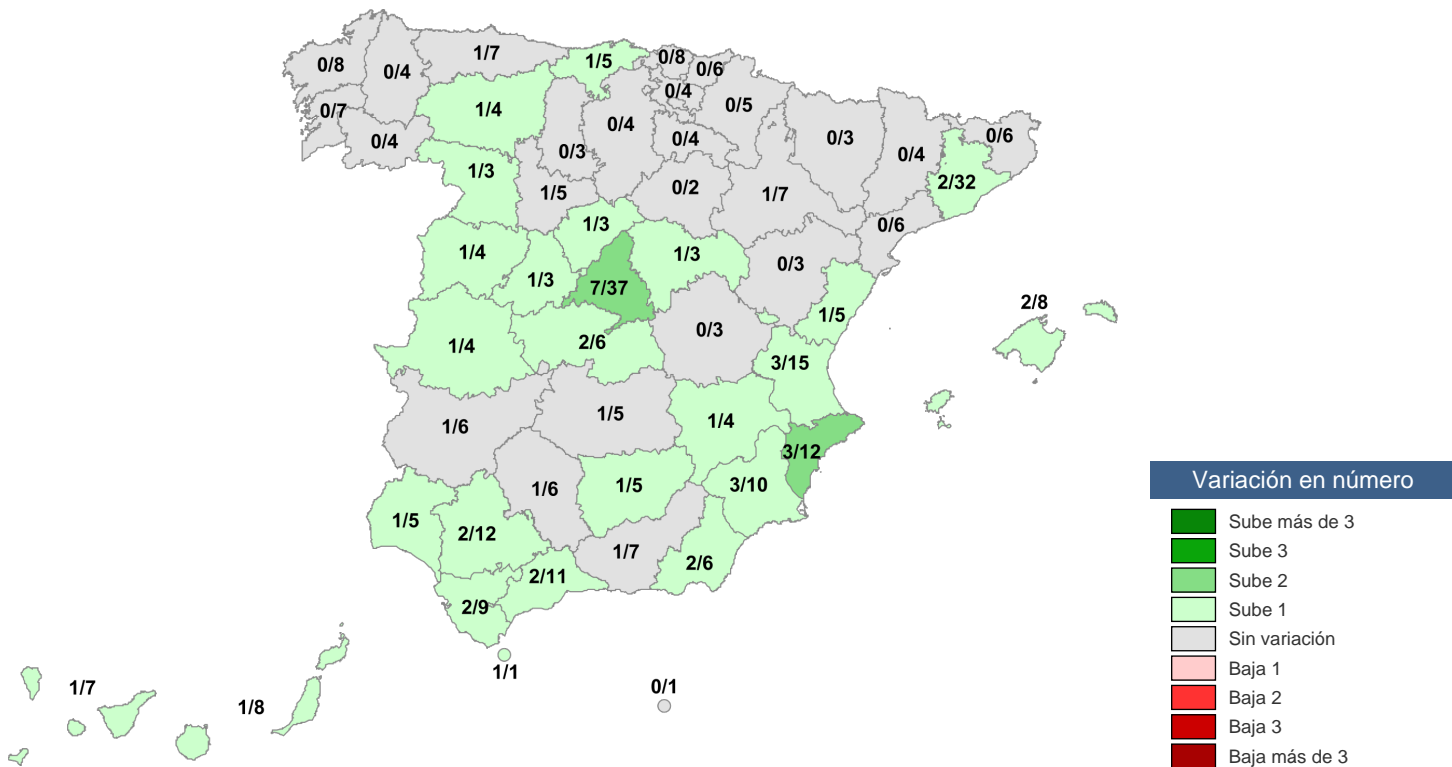
En porcentaje de votos



Variación en puntos porcentuales

- Sube más de 6
- Sube entre 4 y 6
- Sube entre 2 y 4
- Sube entre 0 y 2
- Sin variación
- Baja entre 0 y 2
- Baja entre 2 y 4
- Baja entre 4 y 6
- Baja más de 6

En escaños



Variación en número

- Sube más de 3
- Sube 3
- Sube 2
- Sube 1
- Sin variación
- Baja 1
- Baja 2
- Baja 3
- Baja más de 3

PSOE	PP	VOX	PODEMOS-IU	ERC-SOBIRANISTES	Cs	JxCAT-JUNTS	ECP-GUANYEM EL CANVI	EAJ-PNV	EH Bildu	MÁS PAÍS-EQUO	CUP-PR	PODEMOS-EU	CCa-PNC-NC	NA+	MÉS COMPROMÍS	BNG	PRC	¡TERUEL EXISTE!
120	88	52	26	13	10	8	7	7	5	2	2	2	2	2	1	1	1	1

20. Ficha PODEMOS-IU (candidatura con representación parlamentaria)

	2019-10N	2019-28A	2016
Votos	2.364.192	2.897.419	3.227.123
%Votos	9,80	11,06	13,42
Esgaños	26	33	45

Gana			
En votos	2019-10N	2019-28A	2016
Nº com. autónomas	0	0	1
Nº circunscripciones	0	0	3
Nº capitales de provincia	0	0	2
Nº municipios	55	73	221

En esgaños	2019-10N	2019-28A	2016
Nº com. autónomas	0	0	1
Nº circunscripciones	0	0	1

Evolución respecto a 2019-28A				
En % de votos	Progres	Igual	Retrocede	Total
Nº com. autónomas	1	0	16	17
Nº circunscripciones	1	0	43	44
Nº capitales de provincia	0	0	44	44
Nº municipios	1.808	268	4.795	6.871

En esgaños	Progres	Igual	Retrocede	Total
Nº com. autónomas	0	12	5	17
Nº circunscripciones	0	37	7	44

Resultados electorales					
Comunidad autónoma	Esgaños			Gana en 2019-10N (1)	
	2019 10N	2019 28A	2016	En esgaños	En votos
Andalucía	6	9	11		
Aragón	1	1	2		
Asturias, Principado de	1	1	2		
Balears, Illes	2	2	2	=	
Canarias	2	3	3		
Cantabria	0	0	1		
Castilla - La Mancha	0	0	2		
Castilla y León	0	0	3		
Comunitat Valenciana	4	5	0		
Extremadura	0	0	1		
Madrid, Comunidad de	5	6	8		
Murcia, Región de	1	1	1		
Navarra, Comunidad Foral de	1	1	2		
País Vasco	3	4	6		
Rioja, La	0	0	1		
Ceuta	0	0	0		
Melilla	0	0	0		
Total nacional	26	33	45		

Circunscripción	Esgaños			Gana en 2019-10N (1)	
	2019 10N	2019 28A	2016	En esgaños	En votos
Albacete	0	0	1		
Alicante / Alacant	1	2	0		
Almería	0	0	0		
Araba / Álava	1	1	1	=	
Asturias	1	1	2		
Ávila	0	0	0		
Badajoz	0	0	1		
Balears, Illes	2	2	2	=	
Bizkaia	1	2	3		
Burgos	0	0	1		
Cáceres	0	0	0		
Cádiz	1	2	2		
Cantabria	0	0	1		
Castellón / Castelló	1	1	0		
Ciudad Real	0	0	0		
Córdoba	1	1	1		
Cuenca	0	0	0		
Gipuzkoa	1	1	2		
Granada	1	1	1		
Guadalajara	0	0	0		
Huelva	0	1	1		
Huesca	0	0	1		
Jaén	0	0	1		
León	0	0	1		
Madrid	5	6	8		
Málaga	1	2	2		
Murcia	1	1	1		
Navarra	1	1	2		
Palencia	0	0	0		
Palmas, Las	1	2	2		
Rioja, La	0	0	1		
Salamanca	0	0	0		
Santa Cruz de Tenerife	1	1	1		
Segovia	0	0	0		
Sevilla	2	2	3		
Soria	0	0	0		
Teruel	0	0	0		
Toledo	0	0	1		
Valencia / València	2	2	0		
Valladolid	0	0	1		
Zamora	0	0	0		
Zaragoza	1	1	1		
Ceuta	0	0	0		
Melilla	0	0	0		
Total nacional	26	33	45		

Esta candidatura no se presenta en: A Coruña, Barcelona, Girona, Lleida, Lugo, Ourense, Pontevedra, Tarragona.

(1) Las celdas con signo '+' indican que la candidatura gana en el ámbito geográfico asociado y las celdas con signo '=' indican que la candidatura empató en el ámbito geográfico asociado.

PSOE	PP	VOX	PODEMOS-IU	ERC-SOBIRANISTES	Cs	JxCAT-JUNTS	ECP-GUANYEM EL CANVI	EAJ-PNV	EH Bildu	MÁS PAÍS-EQUO	CUP-PR	PODEMOS-EU	CCa-PNC-NC	NA+	MÉS COMPROMISS	BNG	PRC	¡TERUEL EXISTE!
120	88	52	26	13	10	8	7	7	5	2	2	2	2	2	1	1	1	1

20. Ficha PODEMOS-IU (candidatura con representación parlamentaria) (continuación)

Evolución PODEMOS-IU respecto a 2019-28A

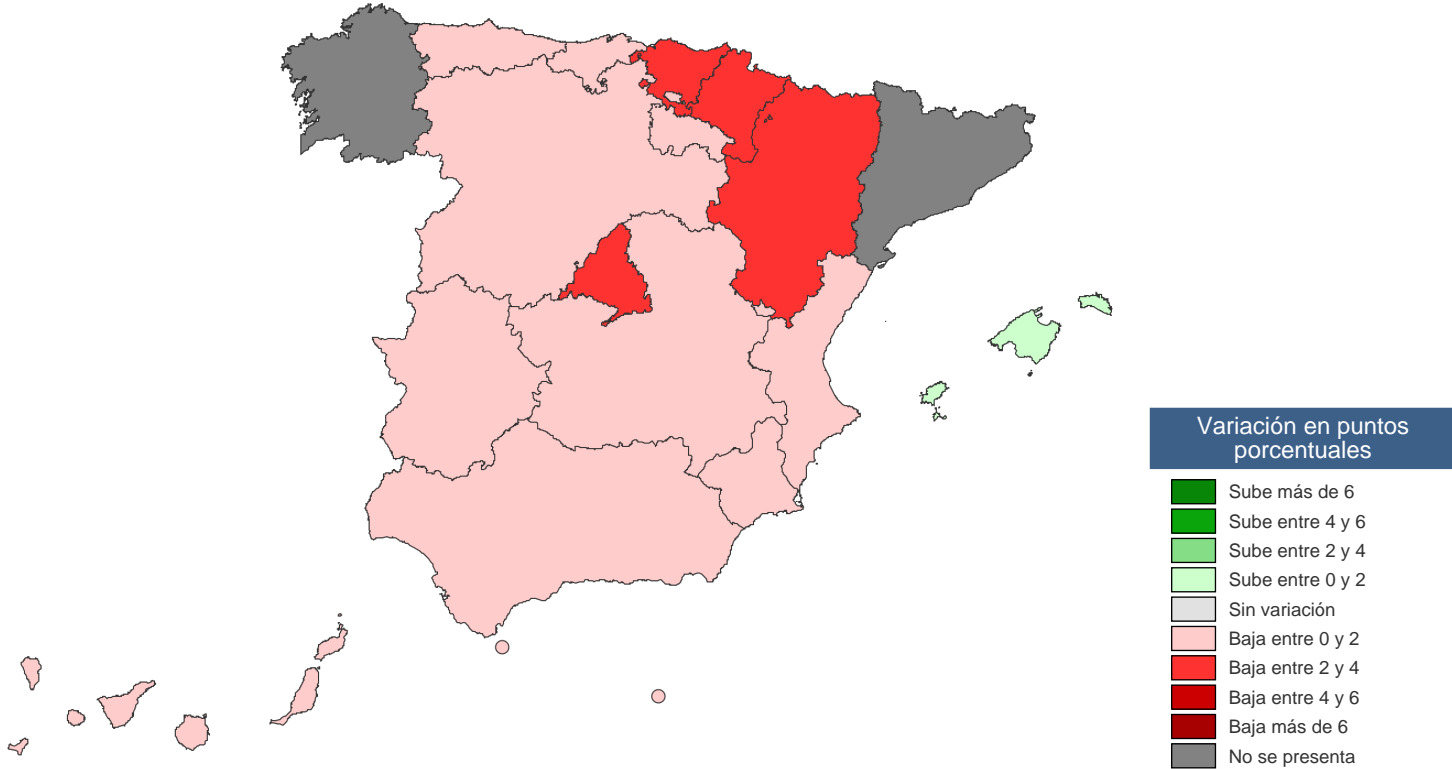
En porcentaje de votos				En escaños			
Progres a				Progres a			
Comunidad autónoma	2019-10N	2019-28A		Circunscripción	2019-10N	2019-28A	
Balears, Illes	18,10	17,84		Balears, Illes	18,10	17,84	
Nº de com. autónomas: 1				Nº de circunscripciones: 1			
No iguala en ninguna com. autónoma				No iguala en ninguna circunscripción			
Retrocede				Retrocede			
Comunidad autónoma	2019-10N	2019-28A		Circunscripción	2019-10N	2019-28A	
Andalucía	13,06	14,29		Albacete	9,66	10,60	
Aragón	10,79	13,58		Alicante / Alacant	12,72	13,91	
Asturias, Principado de	15,96	17,14		Almería	8,02	8,82	
Canarias	14,69	15,72		Araba / Álava	16,46	17,74	
Cantabria	8,64	10,24		Asturias	15,96	17,14	
Castilla - La Mancha	9,19	10,17		Ávila	6,43	7,57	
Castilla y León	9,29	10,42		Badajoz	9,15	9,37	
Comunitat Valenciana	13,36	14,24		Bizkaia	15,40	17,72	
Extremadura	9,08	9,52		Burgos	11,06	12,50	
Madrid, Comunidad de	13,00	16,23		Cáceres	8,95	9,77	
Murcia, Región de	8,83	10,41		Cádiz	15,15	16,60	
Navarra, Comunidad Foral de	16,60	18,64		Cantabria	8,64	10,24	
País Vasco	15,41	17,59		Castellón / Castelló	13,29	13,93	
Rioja, La	9,83	11,80		Ciudad Real	8,25	9,17	
Ceuta	3,87	4,84		Córdoba	14,48	14,87	
Melilla	2,57	3,83		Cuenca	6,87	7,93	
Nº de com. autónomas: 16				Nº de com. autónomas: 12			
				Retrocede			
				Comunidad autónoma	2019-10N	2019-28A	
				Andalucía	6	9	
				Canarias	2	3	
				Comunitat Valenciana	4	5	
				Madrid, Comunidad de	5	6	
				País Vasco	3	4	
				Nº de com. autónomas: 5			
				Retrocede			
				Circunscripción	2019-10N	2019-28A	
				Alicante / Alacant	1	2	
				Bizkaia	1	2	
				Cádiz	1	2	
				Huelva	0	1	
				Madrid	5	6	
				Málaga	1	2	
				Palmas, Las	1	2	
				Nº de circunscripciones: 7			
				No progresa en ninguna com. autónoma			
				Iguala			
				Comunidad autónoma	2019-10N	2019-28A	
				Aragón	1	1	
				Asturias, Principado de	1	1	
				Balears, Illes	2	2	
				Cantabria	0	0	
				Castilla - La Mancha	0	0	
				Castilla y León	0	0	
				Extremadura	0	0	
				Murcia, Región de	1	1	
				Navarra, Comunidad Foral de	1	1	
				Rioja, La	0	0	
				Ceuta	0	0	
				Melilla	0	0	
				Nº de com. autónomas: 12			
				Retrocede			
				Circunscripción	2019-10N	2019-28A	
				Albacete	0	0	
				Almería	0	0	
				Araba / Álava	1	1	
				Asturias	1	1	
				Ávila	0	0	
				Badajoz	0	0	
				Balears, Illes	2	2	
				Burgos	0	0	
				Cáceres	0	0	
				Cantabria	0	0	
				Castellón / Castelló	1	1	
				Ciudad Real	0	0	
				Córdoba	1	1	
				Cuenca	0	0	
				Gipuzkoa	1	1	
				Granada	1	1	
				Guadalajara	0	0	
				Huesca	0	0	
				Jaén	0	0	
				León	0	0	
				Murcia	1	1	
				Navarra	1	1	
				Palencia	0	0	
				Rioja, La	0	0	
				Salamanca	0	0	
				Santa Cruz de Tenerife	1	1	
				Segovia	0	0	
				Sevilla	2	2	
				Soria	0	0	
				Teruel	0	0	
				Toledo	0	0	
				Valencia / València	2	2	
				Valladolid	0	0	
				Zamora	0	0	
				Zaragoza	1	1	
				Ceuta	0	0	
				Melilla	0	0	
				Nº de circunscripciones: 37			

PSOE	PP	VOX	PODEMOS-IU	ERC-SOBIRANISTES	Cs	JxCAT-JUNTS	ECP-GUANYEM EL CANVI	EAJ-PNV	EH Bildu	MÁS PAÍS-EQUO	CUP-PR	PODEMOS-EU	CCa-PNC-NC	NA+	MÉS COMPROMÍS	BNG	PRC	¡TERUEL EXISTE!
120	88	52	26	13	10	8	7	7	5	2	2	2	2	2	1	1	1	1

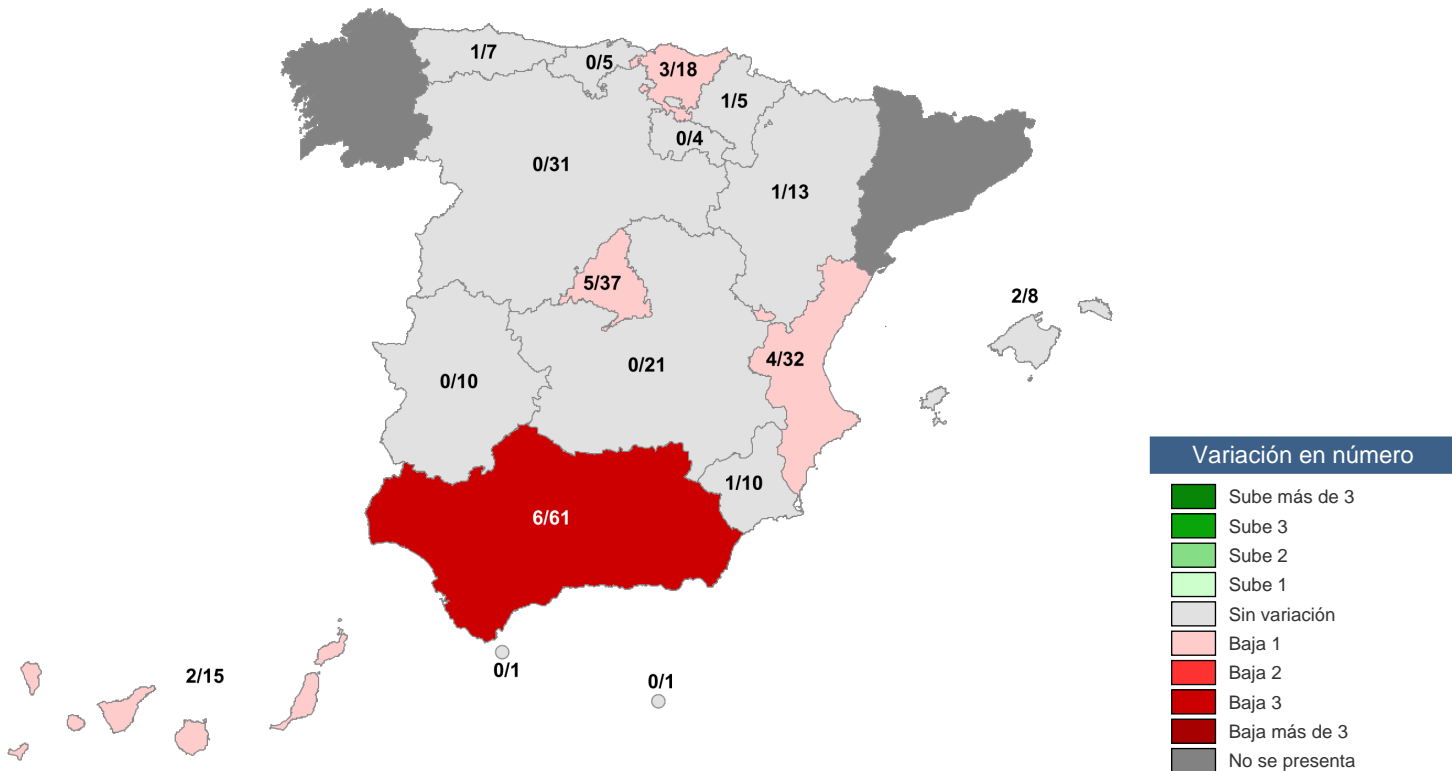
20. Ficha PODEMOS-IU (candidatura con representación parlamentaria) (continuación)

Evolución PODEMOS-IU respecto a 2019-28A: comunidades autónomas

En porcentaje de votos



En escaños

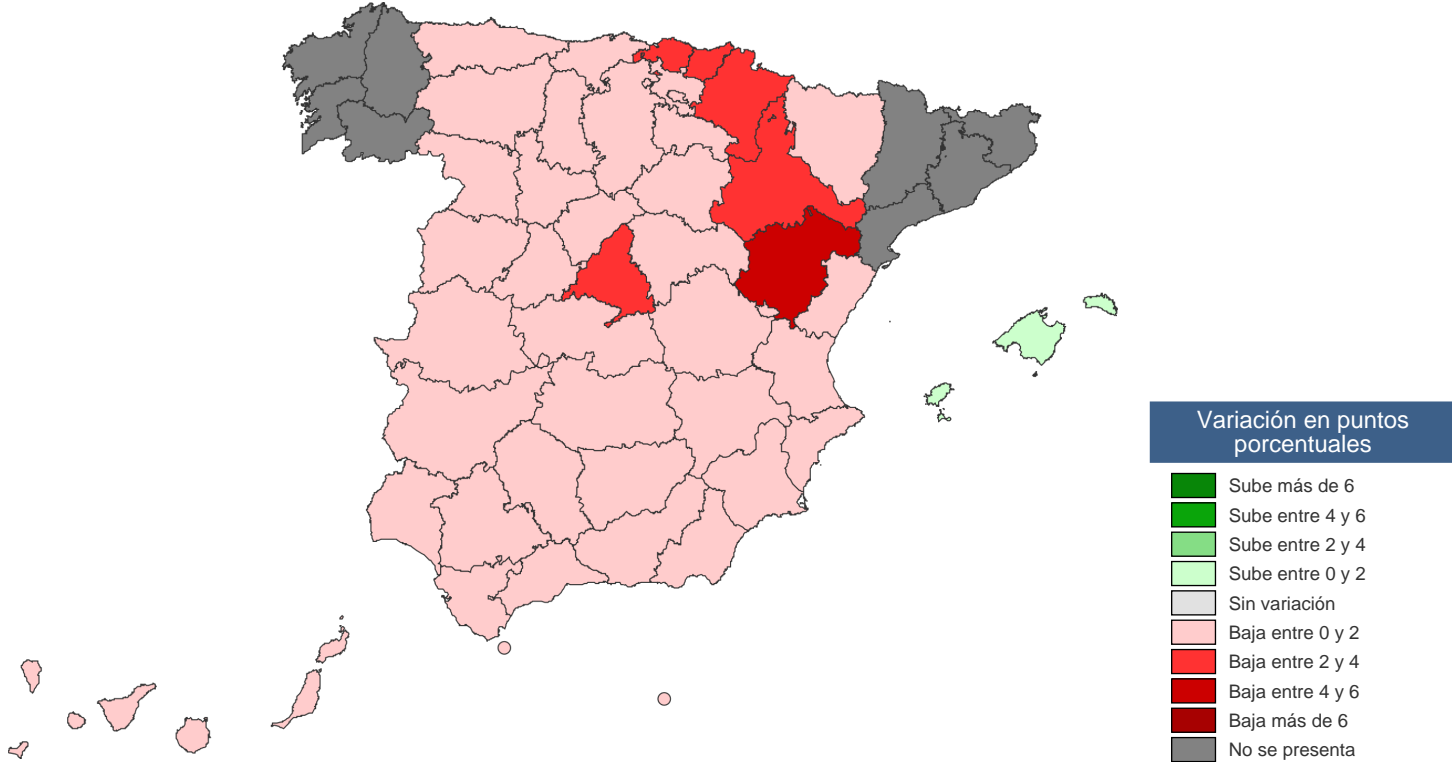


PSOE	PP	VOX	PODEMOS-IU	ERC-SOBIRANISTES	Cs	JxCAT-JUNTS	ECP-GUANYEM EL CANVI	EAJ-PNV	EH Bildu	MÁS PAÍS-EQUO	CUP-PR	PODEMOS-EU	CCa-PNC-NC	NA+	MÉS COMPROMÍS	BNG	PRC	¡TERUEL EXISTE!
120	88	52	26	13	10	8	7	7	5	2	2	2	2	2	1	1	1	1

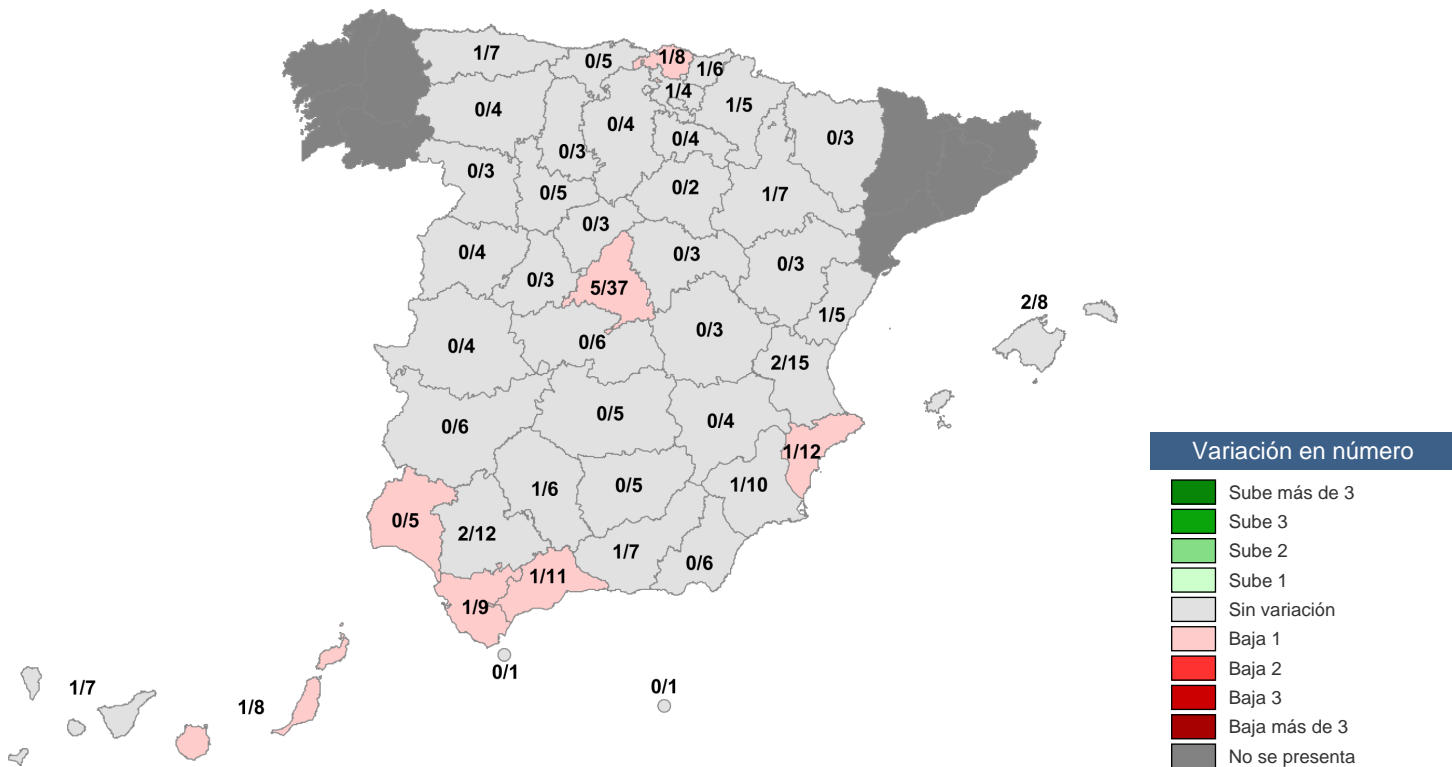
20. Ficha PODEMOS-IU (candidatura con representación parlamentaria) (continuación)

Evolución PODEMOS-IU respecto a 2019-28A: circunscripciones

En porcentaje de votos



En escaños



PSOE	PP	VOX	PODEMOS-IU	ERC-SOBIRANISTES	Cs	JxCAT-JUNTS	ECP-GUANYEM EL CANVI	EAJ-PNV	EH Bildu	MÁS PAÍS-EQUO	CUP-PR	PODEMOS-EU	CCa-PNC-NC	NA+	MÉS COMPROMÍS	BNG	PRC	¡TERUEL EXISTE!
120	88	52	26	13	10	8	7	7	5	2	2	2	2	2	1	1	1	1

21. Ficha ERC-SOBIRANISTES (candidatura con representación parlamentaria)



	2019-10N	2019-28A	2016
Votos	869.934	1.020.392	632.234
%Votos	3,61	3,89	2,63
Escaños	13	15	9

Gana

En votos	2019-10N	2019-28A	2016
Nº com. autónomas	1	1	0
Nº circunscripciones	3	3	2
Nº capitales de provincia	2	3	1
Nº municipios	619	739	468

En escaños	2019-10N	2019-28A	2016
Nº com. autónomas	1	1	0
Nº circunscripciones	1	3	0

Evolución respecto a 2019-28A

En % de votos	Progres	Igual	Retrocede	Total
Nº com. autónomas	0	0	1	1
Nº circunscripciones	0	0	4	4
Nº capitales de provincia	0	0	4	4
Nº municipios	114	0	833	947

En escaños	Progres	Igual	Retrocede	Total
Nº com. autónomas	0	0	1	1
Nº circunscripciones	0	2	2	4

Evolución ERC-SOBIRANISTES respecto a 2019-28A

En porcentaje de votos

No progresa en ninguna com. autónoma

No progresa en ninguna circunscripción

Retrocede		
Comunidad autónoma	2019-10N	2019-28A
Cataluña	22,56	24,61
Nº de com. autónomas: 1		

Retrocede		
Circunscripción	2019-10N	2019-28A
Barcelona	21,13	22,97
Girona	25,84	29,83
Lleida	31,46	33,57
Tarragona	25,64	27,23
Nº de circunscripciones: 4		

Resultados electorales

Comunidad autónoma	Escaños			Gana en 2019-10N (1)	
	2019 10N	2019 28A	2016	En escaños	En votos
Cataluña	13	15	9	+	+
Total nacional	13	15	9		

Resultados electorales

Circunscripción	Escaños			Gana en 2019-10N (1)	
	2019 10N	2019 28A	2016	En escaños	En votos
Barcelona	7	8	5		
Girona	2	3	2	=	+
Lleida	2	2	1	+	+
Tarragona	2	2	1	=	+
Total nacional	13	15	9		

En porcentaje de votos

No progresa en ninguna com. autónoma

No progresa en ninguna circunscripción

Retrocede		
Comunidad autónoma	2019-10N	2019-28A
Cataluña	22,56	24,61
Nº de com. autónomas: 1		

Retrocede		
Circunscripción	2019-10N	2019-28A
Barcelona	21,13	22,97
Girona	25,84	29,83
Lleida	31,46	33,57
Tarragona	25,64	27,23
Nº de circunscripciones: 4		

En escaños

No progresa en ninguna com. autónoma

No progresa en ninguna circunscripción

Retrocede		
Comunidad autónoma	2019-10N	2019-28A
Cataluña	13	15
Nº de com. autónomas: 1		

Iguala		
Circunscripción	2019-10N	2019-28A
Lleida	2	2
Tarragona	2	2
Nº de circunscripciones: 2		

Retrocede		
Circunscripción	2019-10N	2019-28A
Barcelona	7	8
Girona	2	3
Nº de circunscripciones: 2		

(1) Las celdas con signo '+' indican que la candidatura gana en el ámbito geográfico asociado y las celdas con signo '=' indican que la candidatura empató en el ámbito geográfico asociado.

PSOE	PP	VOX	PODEMOS-IU	ERC-SOBIRANISTES	Cs	JxCAT-JUNTS	ECP-GUANYEM EL CANVI	EAJ-PNV	EH Bildu	MÁS PAÍS-EQUOS	CUP-PR	PODEMOS-EU	CCa-PNC-NG	NA+	MÉS COMPROMÍS	BNG	PRC	¡TERUEL EXISTE!
120	88	52	26	13	10	8	7	7	5	2	2	2	2	2	1	1	1	1

21. Ficha ERC-SOBIRANISTES (candidatura con representación parlamentaria) (continuación)

Evolución ERC-SOBIRANISTES respecto a 2019-28A: comunidades autónomas

En porcentaje de votos



En escaños

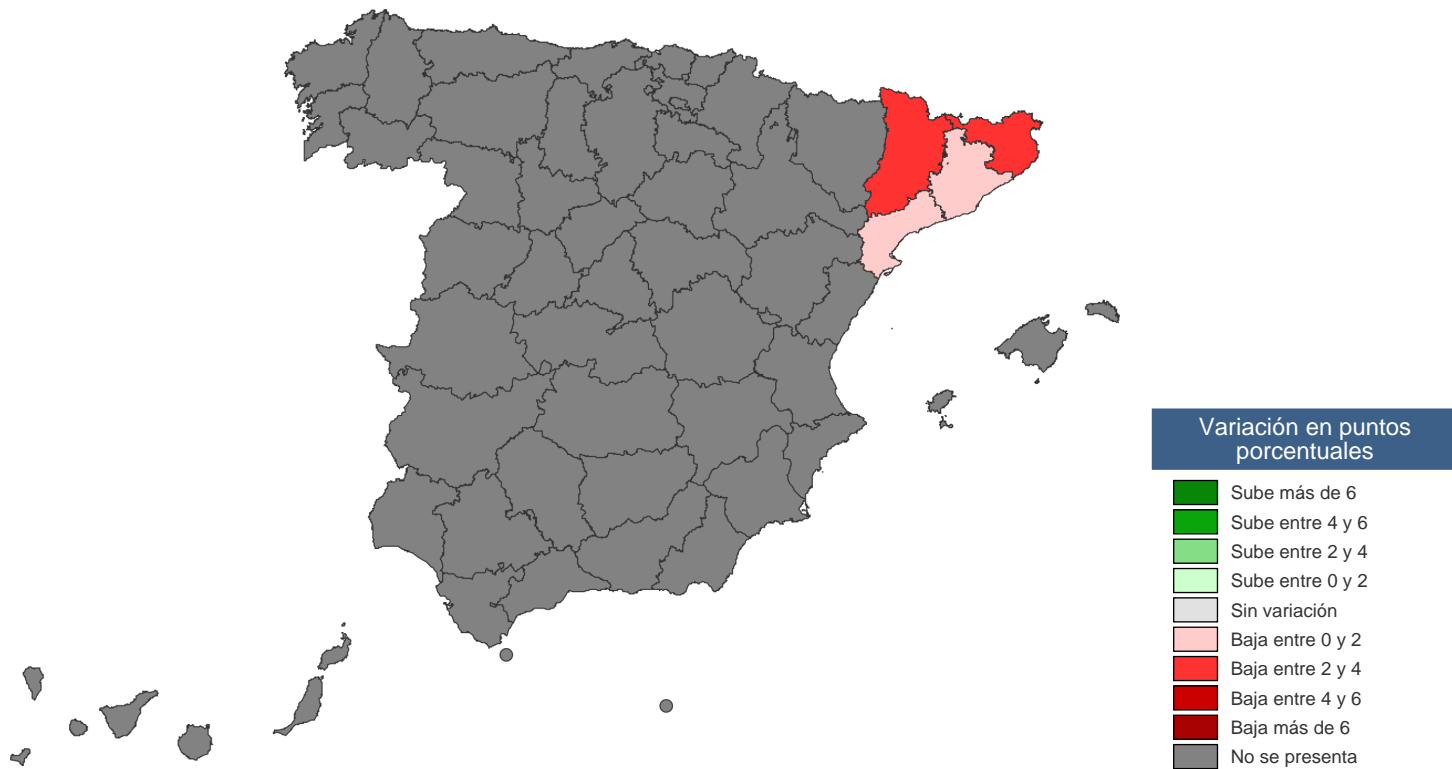


PSOE	PP	VOX	PODEMOS-IU	ERC-SOBIRANISTES	Cs	JxCAT-JUNTS	ECP-GUANYEM EL CANVI	EAJ-PNV	EH Bildu	MÁS PAÍS-EQUO	CUP-PR	PODEMOS-EU	CCa-PNC-NG	NA+	MÉS COMPROMÍS	BNG	PRC	¡TERUEL EXISTE!
120	88	52	26	13	10	8	7	7	5	2	2	2	2	2	1	1	1	1

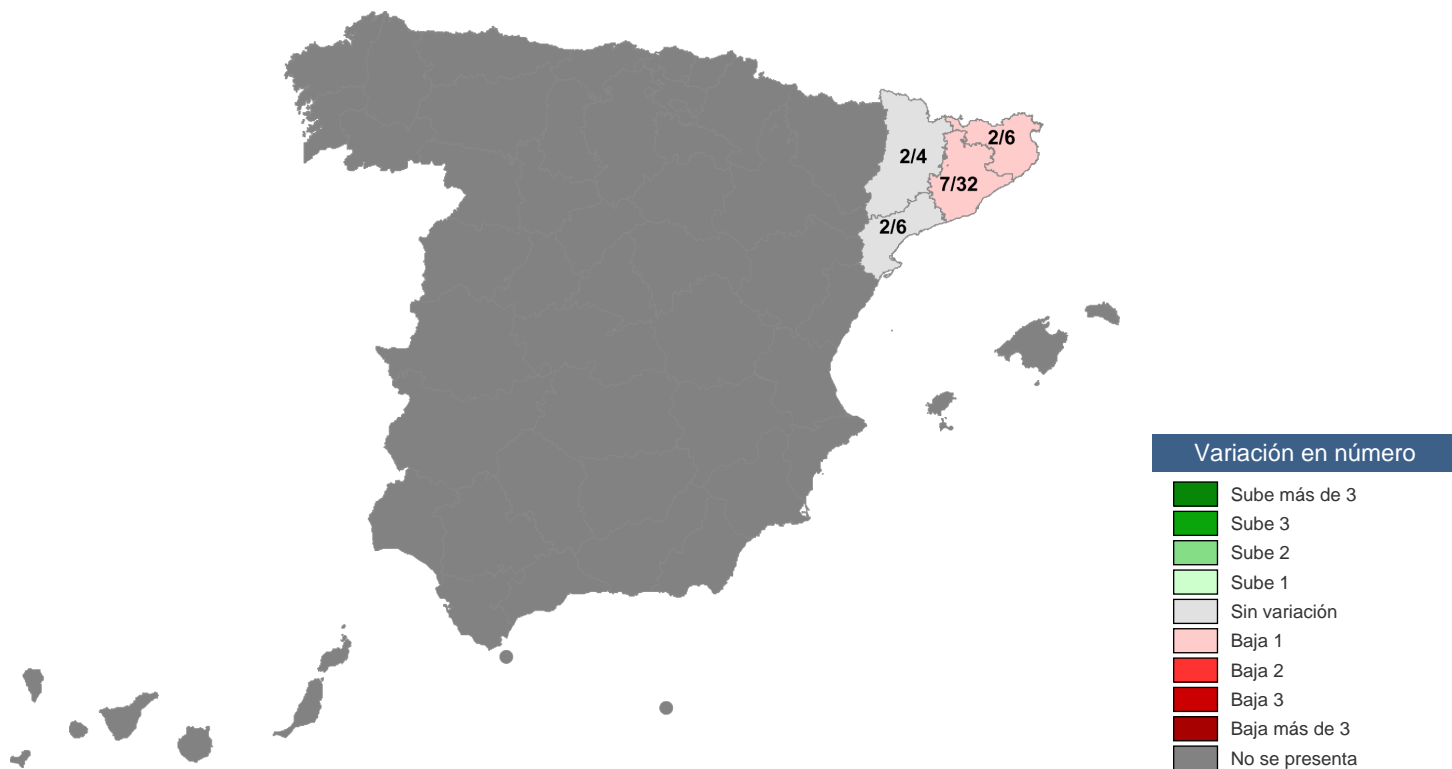
21. Ficha ERC-SOBIRANISTES (candidatura con representación parlamentaria) (continuación)

Evolución ERC-SOBIRANISTES respecto a 2019-28A: circunscripciones

En porcentaje de votos



En escaños



PSOE	PP	VOX	PODEMOS-IU	ERC-SOBIRANISTES	Cs	JxCAT-JUNTS	ECP-GUANYEM EL CANVI	EAJ-PNV	EH Bildu	MÁS PAÍS-EQUO	CUP-PR	PODEMOS-EU	CCa-PNC-NC	NA+	MÉS COMPROMÍS	BNG	PRC	¡TERUEL EXISTE!
120	88	52	26	13	10	8	7	7	5	2	2	2	2	2	1	1	1	1

22. Ficha Cs (candidatura con representación parlamentaria)



	2019-10N	2019-28A	2016
Votos	1.637.540	4.155.665	3.141.570
%Votos	6,79	15,86	13,06
Esaños	10	57	32

Gana

En votos	2019-10N	2019-28A	2016
Nº com. autónomas	0	0	0
Nº circunscripciones	0	0	0
Nº capitales de provincia	0	0	0
Nº municipios	5	115	3

En esaños	2019-10N	2019-28A	2016
Nº com. autónomas	0	0	0
Nº circunscripciones	0	0	0

Evolución respecto a 2019-28A

En % de votos	Progres	Igual	Retrocede	Total
Nº com. autónomas	0	0	18	18
Nº circunscripciones	0	0	51	51
Nº capitales de provincia	0	0	51	51
Nº municipios	143	119	7.597	7.859

En esaños	Progres	Igual	Retrocede	Total
Nº com. autónomas	0	3	15	18
Nº circunscripciones	0	11	40	51

Resultados electorales

Comunidad autónoma	Esaños			Gana en 2019-10N (1)	
	2019 10N	2019 28A	2016	En esaños	En votos
Andalucía	3	11	7		
Aragón	0	3	1		
Asturias, Principado de	0	1	1		
Balears, Illes	0	1	1		
Canarias	0	2	2		
Cantabria	0	1	1		
Castilla - La Mancha	0	4	0		
Castilla y León	0	8	1		
Cataluña	2	5	0		
Comunitat Valenciana	2	6	5		
Extremadura	0	2	0		
Galicia	0	2	0		
Madrid, Comunidad de	3	8	6		
Murcia, Región de	0	2	2		
Navarra, Comunidad Foral de	-	-	0	N/A	N/A
País Vasco	0	0	0		
Rioja, La	0	1	0		
Ceuta	0	0	0		
Melilla	0	0	0		
Total nacional	10	57	32		

Resultados electorales

Circunscripción	Esaños			Gana en 2019-10N (1)	
	2019 10N	2019 28A	2016	En esaños	En votos
Albacete	0	1	0		
Alicante / Alacant	1	2	2		
Almería	0	1	1		
Araba / Álava	0	0	0		
Asturias	0	1	1		
Ávila	0	1	0		
Badajoz	0	1	0		
Balears, Illes	0	1	1		
Barcelona	2	4	4		
Bizkaia	0	0	0		
Burgos	0	1	0		
Cáceres	0	1	0		
Cádiz	1	2	1		
Cantabria	0	1	1		
Castellón / Castelló	0	1	1		
Ciudad Real	0	1	0		
Córdoba	0	1	1		
Coruña, A	0	1	0		
Cuenca	0	0	0		
Gipuzkoa	0	0	0		
Girona	0	0	0		
Granada	0	1	1		
Guadalajara	0	1	0		
Huelva	0	1	0		
Huesca	0	1	0		
Jaén	0	1	0		
León	0	1	0		
Lleida	0	0	0		
Lugo	0	0	0		
Madrid	3	8	6		
Málaga	1	2	2		
Murcia	0	2	2		
Navarra	-	-	0	N/A	N/A
Ourense	0	0	0		
Palencia	0	1	0		
Palmas, Las	0	1	1		
Pontevedra	0	1	0		
Rioja, La	0	1	0		
Salamanca	0	1	0		
Santa Cruz de Tenerife	0	1	1		
Segovia	0	1	0		
Sevilla	1	2	1		
Soria	0	0	0		
Tarragona	0	1	1		
Teruel	0	1	0		
Toledo	0	1	0		
Valencia / València	1	3	2		
Valladolid	0	1	1		
Zamora	0	1	0		
Zaragoza	0	1	1		
Ceuta	0	0	0		
Melilla	0	0	0		
Total nacional	10	57	32		

Esta candidatura no se presenta en: Navarra.

(1) Las celdas con signo '+' indican que la candidatura gana en el ámbito geográfico asociado y las celdas con signo '-' indican que la candidatura empató en el ámbito geográfico asociado.

PSOE	PP	VOX	PODEMOS-IU	ERC-SOBIRANISTES	Cs	JxCAT-JUNTS	ECP-GUANYEM EL CANVI	EAJ-PNV	EH Bildu	MÁS PAÍS-EQUO	CUP-PR	PODEMOS-EU	CCa-PNC-NC	NA+	MÉS COMPROMIS	BNG	PRC	¡TERUEL EXISTE!
120	88	52	26	13	10	8	7	7	5	2	2	2	2	2	1	1	1	1

22. Ficha Cs (candidatura con representación parlamentaria) (continuación)

Evolución Cs respecto a 2019-28A																				
En porcentaje de votos					En escaños															
No progresa en ninguna com. autónoma					No progresa en ninguna circunscripción															
No iguala en ninguna com. autónoma					No iguala en ninguna circunscripción															
Retrocede					Retrocede															
Comunidad autónoma	2019-10N	2019-28A	Circunscripción			2019-10N	2019-28A	Iguala					Iguala		2019-10N	2019-28A				
Andalucía	8,09	17,70	Albacete	7,44	18,70	Comunidad autónoma	2019-10N	2019-28A	Comunidad autónoma					Circunscripción		2019-10N	2019-28A			
Aragón	8,54	20,53	Alicante / Alacant	8,10	19,37	Pais Vasco	0	0	2019-10N					2019-10N		0	0			
Asturias, Principado de	6,66	16,71	Almería	7,54	17,15	Ceuta	0	0	2019-28A					2019-28A		0	0			
Balears, Illes	7,36	17,42	Araba / Álava	1,47	3,99	Melilla	0	0	Nº de com. autónomas: 3					Nº de circunscripciones: 11		0	0			
Canarias	5,37	14,67	Asturias	6,66	16,71	Retrocede														
Cantabria	4,76	15,14	Ávila	6,54	18,71	Comunidad autónoma	2019-10N	2019-28A	Comunidad autónoma					Circunscripción		2019-10N	2019-28A			
Castilla - La Mancha	6,83	17,48	Badajoz	7,97	18,51	Andalucía	3	11	2019-10N					2019-10N		0	0			
Castilla y León	7,56	18,89	Balears, Illes	7,36	17,42	Aragón	0	3	2019-28A					2019-28A		0	0			
Cataluña	5,61	11,56	Barcelona	5,94	11,98	Asturias, Principado de	0	1	Nº de com. autónomas: 15					Nº de circunscripciones: 40		0	0			
Comunitat Valenciana	7,73	17,98	Barceloneta	1,09	3,11	Balears, Illes	0	1												
Extremadura	7,58	17,96	Bizkaia	8,12	19,83	Canarias	0	2												
Galicia	4,32	11,18	Burgos	6,95	17,07	Cantabria	0	1												
Madrid, Comunidad de	9,05	20,95	Cáceres	6,95	17,07	Castilla - La Mancha	0	4												
Murcia, Región de	7,43	19,54	Cádiz	9,00	19,71	Castilla y León	0	8												
País Vasco	1,11	3,16	Cantabria	4,76	15,14	Cataluña	2	5												
Rioja, La	7,06	17,80	Castellón / Castelló	6,90	16,28	Comunitat Valenciana	2	6												
Ceuta	3,39	11,97	Ciudad Real	6,81	17,26	Extremadura	0	2												
Melilla	2,95	12,89	Córdoba	8,14	16,88	Galicia	0	2												
Nº de com. autónomas: 18			Coruña, A	4,62	12,06	Madrid, Comunidad de	3	8												
			Cuenca	4,66	13,78	Murcia, Región de	0	2												
			Gipuzkoa	0,98	2,89	Rioja, La	0	1												
			Girona	3,89	8,90															
			Granada	7,80	17,36															
			Guadalajara	7,68	18,79															
			Huelva	7,33	16,95															
			Huesca	8,14	19,61															
			Jaén	6,79	15,87															
			León	6,34	17,47															
			Lleida	3,43	8,49															
			Lugo	3,20	8,91															
			Madrid	9,05	20,95															
			Málaga	8,84	19,50															
			Murcia	7,43	19,54															
			Ourense	3,68	10,75															
			Palencia	6,18	15,88															
			Palmas, Las	5,78	15,41															
			Pontevedra	4,56	11,08															
			Rioja, La	7,06	17,80															
			Salamanca	8,64	20,69															
			Santa Cruz de Tenerife	4,95	13,88															
			Segovia	8,06	19,96															
			Sevilla	7,92	16,68															
			Soria	5,70	16,32															
			Tarragona	5,90	12,53															
			Teruel	5,03	19,67															
			Toledo	6,83	17,56															
			Valencia / València	7,68	17,46															
			Valladolid	8,64	20,14															
			Zamora	6,83	16,93															
			Zaragoza	9,14	20,86															
			Ceuta	3,39	11,97															
			Melilla	2,95	12,89															
			Nº de circunscripciones: 51																	

PSOE	PP	VOX	PODEMOS-IU	ERC-SOBIRANISTES	Cs	JxCAT-JUNTS	ECP-GUANYEM EL CANVI	EAJ-PNV	EH Bildu	MÁS PAÍS-EQUO	CUP-PR	PODEMOS-EU	CCa-PNC-NC	NA+	MÉS COMPROMÍS	BNG	PRC	TERUEL EXISTE!
120	88	52	26	13	10	8	7	7	5	2	2	2	2	2	1	1	1	1

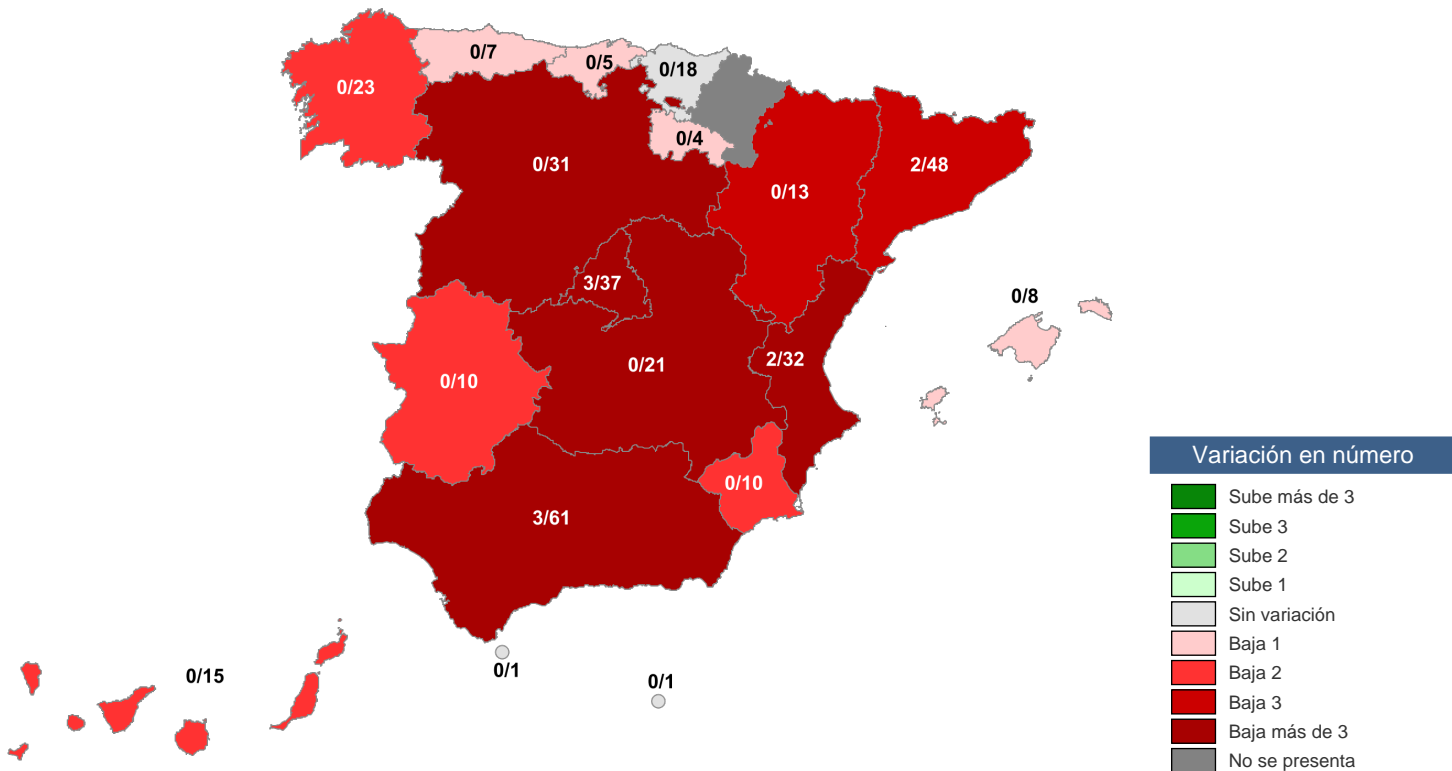
22. Ficha Cs (candidatura con representación parlamentaria) (continuación)

Evolución Cs respecto a 2019-28A: comunidades autónomas

En porcentaje de votos



En escaños

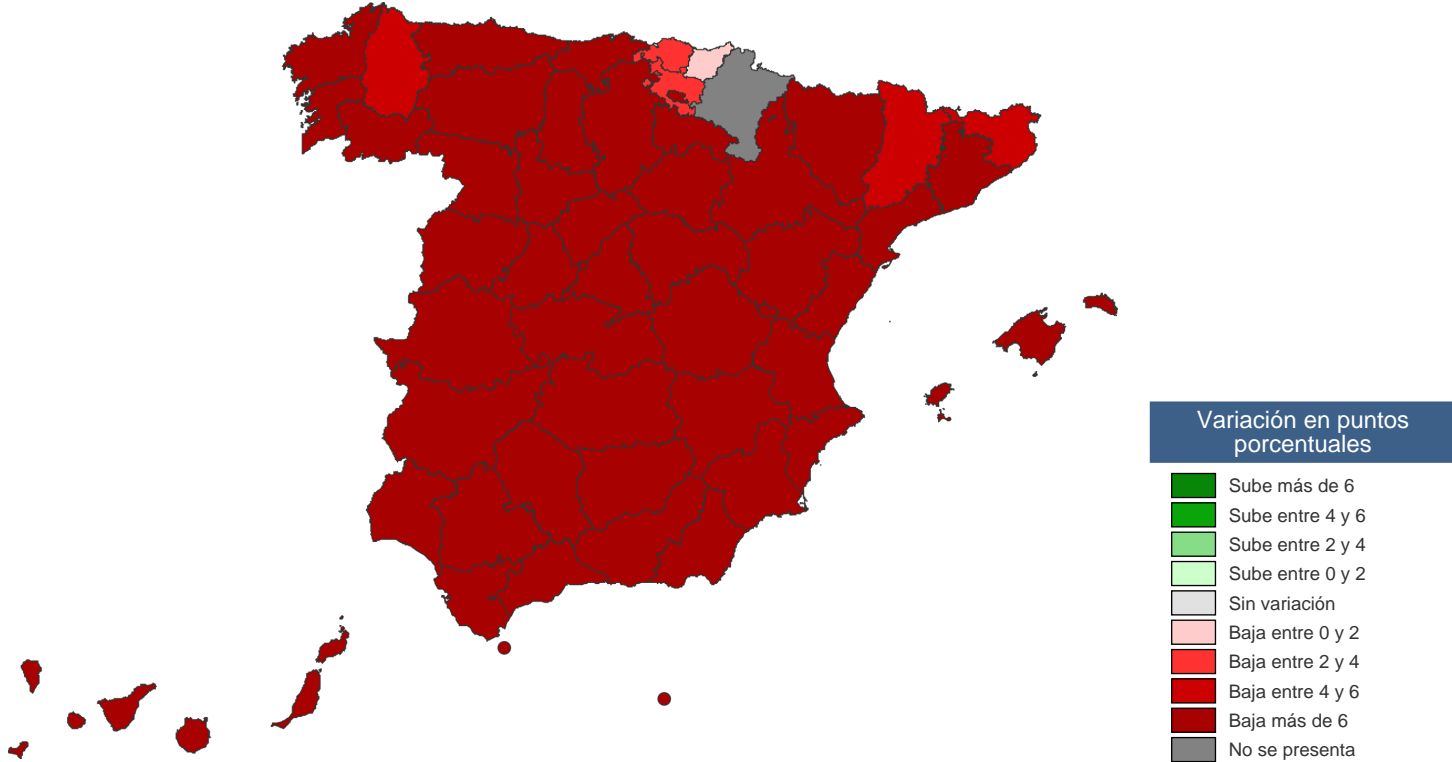


PSOE	PP	VOX	PODEMOS-IU	ERC-SOBIRANISTES	Cs	JxCAT-JUNTS	ECP-GUANYEM EL CANVI	EAJ-PNV	EH Bildu	MÁS PAÍS-EQUO	CUP-PR	PODEMOS-EU	CCa-PNC-NC	NA+	MÉS COMPROMIS	BNG	PRC	¡TERUEL EXISTE!
120	88	52	26	13	10	8	7	7	5	2	2	2	2	2	1	1	1	1

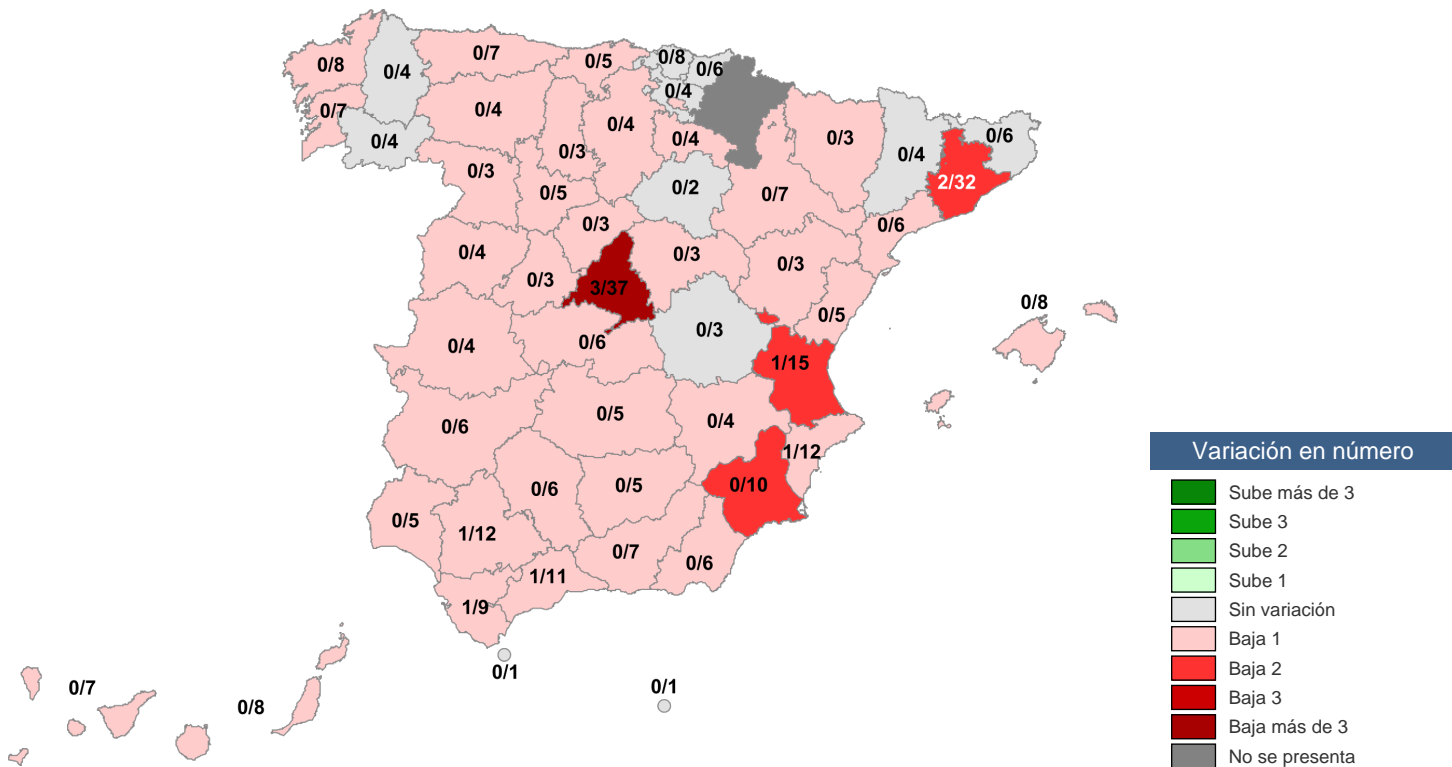
22. Ficha Cs (candidatura con representación parlamentaria) (continuación)

Evolución Cs respecto a 2019-28A: circunscripciones

En porcentaje de votos



En escaños



PSOE	PP	VOX	PODEMOS-IU	ERC-SOBIRANISTES	Cs	JxCAT-JUNTS	ECP-GUANYEM EL CANVI	EAJ-PNV	EH Bildu	MÁS PAÍS-EQUO	CUP-PR	PODEMOS-EU	CCa-PNC-NC	NA+	MÉS COMPROMÍS	BNG	PRC	¡TERUEL EXISTE!
120	88	52	26	13	10	8	7	7	5	2	2	2	2	2	1	1	1	1

23. Ficha JxCAT-JUNTS (candidatura con representación parlamentaria)



	2019-10N	2019-28A	2016
Votos	527.375	500.787	-
%Votos	2,19	1,91	-
Esgaños	8	7	-

Gana

En votos	2019-10N	2019-28A	2016
Nº com. autónomas	0	0	-
Nº circunscripciones	0	0	-
Nº capitales de provincia	1	0	-
Nº municipios	241	107	-

En escaños	2019-10N	2019-28A	2016
Nº com. autónomas	0	0	-
Nº circunscripciones	0	0	-

Evolución respecto a 2019-28A

En % de votos	Progres	Iguala	Retrocede	Total
Nº com. autónomas	1	0	0	1
Nº circunscripciones	4	0	0	4
Nº capitales de provincia	4	0	0	4
Nº municipios	781	1	165	947

En escaños	Progres	Iguala	Retrocede	Total
Nº com. autónomas	1	0	0	1
Nº circunscripciones	1	3	0	4

Evolución JxCAT-JUNTS respecto a 2019-28A

En porcentaje de votos

Progres			Progres		
Comunidad autónoma	2019-10N	2019-28A	Circunscripción	2019-10N	2019-28A
Cataluña	13,68	12,08	Barcelona	11,74	10,16
Nº de com. autónomas: 1			Girona	24,78	22,46
<i>No iguala en ninguna com. autónoma</i>			Lleida	22,59	20,73
<i>No retrocede en ninguna com. autónoma</i>			Tarragona	13,35	12,25
			Nº de circunscripciones: 4		
			<i>No iguala en ninguna circunscripción</i>		
			<i>No retrocede en ninguna circunscripción</i>		

Resultados electorales

Comunidad autónoma	Esgaños			Gana en 2019-10N (1)	
	2019 10N	2019 28A	2016	En esgaños	En votos
Cataluña	8	7	-		
Total nacional	8	7	-		

Resultados electorales

Circunscripción	Esgaños			Gana en 2019-10N (1)	
	2019 10N	2019 28A	2016	En esgaños	En votos
Barcelona	4	3	-		
Girona	2	2	-	=	
Lleida	1	1	-		
Tarragona	1	1	-		
Total nacional	8	7	-		

En porcentaje de votos

En escaños

Progres			Progres		
Comunidad autónoma	2019-10N	2019-28A	Circunscripción	2019-10N	2019-28A
Cataluña	8	7	Barcelona	4	3
Nº de com. autónomas: 1			Nº de circunscripciones: 1		
<i>No iguala en ninguna com. autónoma</i>			<i>No retrocede en ninguna com. autónoma</i>		
			Iguala		
			Circunscripción	2019-10N	2019-28A
			Girona	2	2
			Lleida	1	1
			Tarragona	1	1
			Nº de circunscripciones: 3		
			<i>No retrocede en ninguna circunscripción</i>		

(1) Las celdas con signo '+' indican que la candidatura gana en el ámbito geográfico asociado y las celdas con signo '=' indican que la candidatura empató en el ámbito geográfico asociado.

PSOE	PP	VOX	PODEMOS-IU	ERC-SOBIRANISTES	Cs	JxCAT-JUNTS	ECP-GUANYEM EL CANVI	EAJ-PNV	EH Bildu	MÁS PAÍS-EQUO	CUP-PR	PODEMOS-EU	CCa-PNC-NC	NA+	MÉS COMPROMIS	BNG	PRC	¡TERUEL EXISTE!
120	88	52	26	13	10	8	7	7	5	2	2	2	2	2	1	1	1	1

23. Ficha JxCAT-JUNTS (candidatura con representación parlamentaria) (continuación)

Evolución JxCAT-JUNTS respecto a 2019-28A: comunidades autónomas

En porcentaje de votos



En escaños

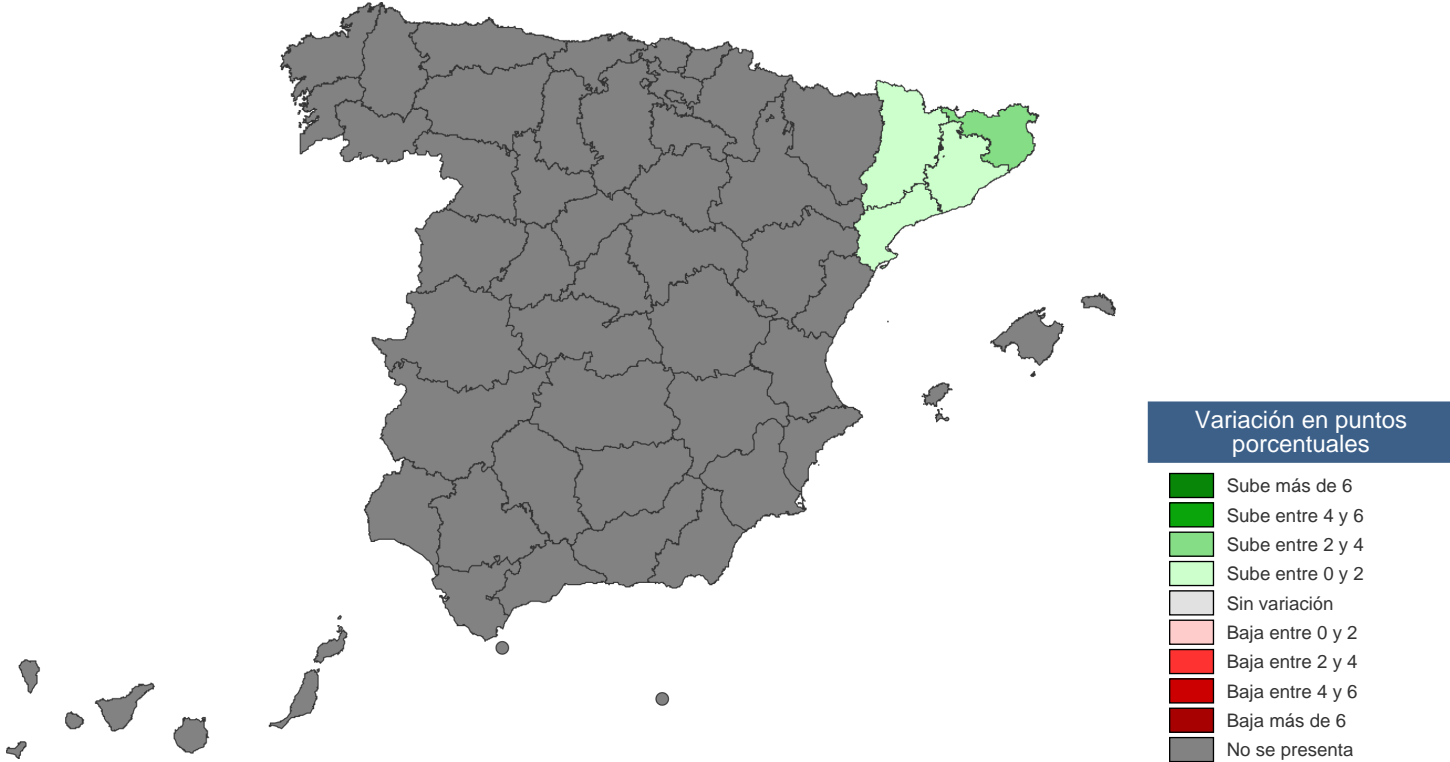


PSOE	PP	VOX	PODEMOS-IU	ERC-SOBIRANISTES	Cs	JxCAT-JUNTS	ECP-GUANYEM EL CANVI	EAJ-PNV	EH Bildu	MÁS PAÍS-EQUO	CUP-PR	PODEMOS-EU	CCa-PNC-NC	NA+	MÉS COMPROMÍS	BNG	PRC	¡TERUEL EXISTE!
120	88	52	26	13	10	8	7	7	5	2	2	2	2	2	1	1	1	1

23. Ficha JxCAT-JUNTS (candidatura con representación parlamentaria) (continuación)

Evolución JxCAT-JUNTS respecto a 2019-28A: circunscripciones

En porcentaje de votos



En escaños



PSOE	PP	VOX	PODEMOS-IU	ERC-SOBIRANISTES	Cs	JxCAT-JUNTS	ECP-GUANYEM EL CANVI	EAJ-PNV	EH Bildu	MÁS PAÍS-EQUO	CUP-PR	PODEMOS-EU	CCa-PNC-NC	NA+	MÉS COMPROMÍS	BNG	PRC	¡TERUEL EXISTE!
120	88	52	26	13	10	8	7	7	5	2	2	2	2	2	1	1	1	1

24. Ficha ECP-GUANYEM EL CANVI (candidatura con representación parlamentaria)



	2019-10N	2019-28A	2016
Votos	546.733	615.665	853.102
%Votos	2,27	2,35	3,55
Escaños	7	7	12

Gana

En votos	2019-10N	2019-28A	2016
Nº com. autónomas	0	0	1
Nº circunscripciones	0	0	2
Nº capitales de provincia	0	0	3
Nº municipios	1	0	173

En escaños	2019-10N	2019-28A	2016
Nº com. autónomas	0	0	1
Nº circunscripciones	0	0	1

Evolución respecto a 2019-28A

En % de votos	Progres	Igual	Retrocede	Total
Nº com. autónomas	0	0	1	1
Nº circunscripciones	0	0	4	4
Nº capitales de provincia	0	0	4	4
Nº municipios	381	4	562	947

En escaños	Progres	Igual	Retrocede	Total
Nº com. autónomas	0	1	0	1
Nº circunscripciones	1	2	1	4

Evolución ECP-GUANYEM EL CANVI respecto a 2019-28A

En porcentaje de votos

<i>No progresa en ninguna com. autónoma</i>		<i>No progresa en ninguna circunscripción</i>	
<i>No iguala en ninguna com. autónoma</i>		<i>No iguala en ninguna circunscripción</i>	
Retrocede		Retrocede	
Comunidad autónoma	2019-10N	2019-28A	Circunscripción
Cataluña	14,18	14,85	Barcelona
			Girona
			Lleida
			Tarragona
Nº de com. autónomas: 1		Nº de circunscripciones: 4	

En escaños

<i>No progresa en ninguna com. autónoma</i>		<i>Progres</i>	
<i>No retrocede en ninguna com. autónoma</i>		Circunscripción	2019-10N
		Girona	1
		Nº de circunscripciones: 1	
Igual		Igual	
Comunidad autónoma	2019-10N	2019-28A	Circunscripción
Cataluña	7	7	Lleida
			Tarragona
Nº de com. autónomas: 1		Nº de circunscripciones: 2	
		Retrocede	
		Circunscripción	2019-10N
		Barcelona	5
		Nº de circunscripciones: 1	

(1) Las celdas con signo '+' indican que la candidatura gana en el ámbito geográfico asociado y las celdas con signo '-' indican que la candidatura empata en el ámbito geográfico asociado.

PSOE	PP	VOX	PODEMOS-IU	ERC-SOBIRANISTES	Cs	JxCAT-JUNTS	ECP-GUANYEM EL CANVI	EAJ-PNV	EH Bildu	MÁS PAÍS-EQUO	CUP-PR	PODEMOS-EU	CCa-PNC-NG	NA+	MÉS COMPROMÍS	BNG	PRC	¡TERUEL EXISTE!
120	88	52	26	13	10	8	7	7	5	2	2	2	2	2	1	1	1	1

24. Ficha ECP-GUANYEM EL CANVI (candidatura con representación parlamentaria) (continuación)

Evolución ECP-GUANYEM EL CANVI respecto a 2019-28A: comunidades autónomas

En porcentaje de votos



En escaños

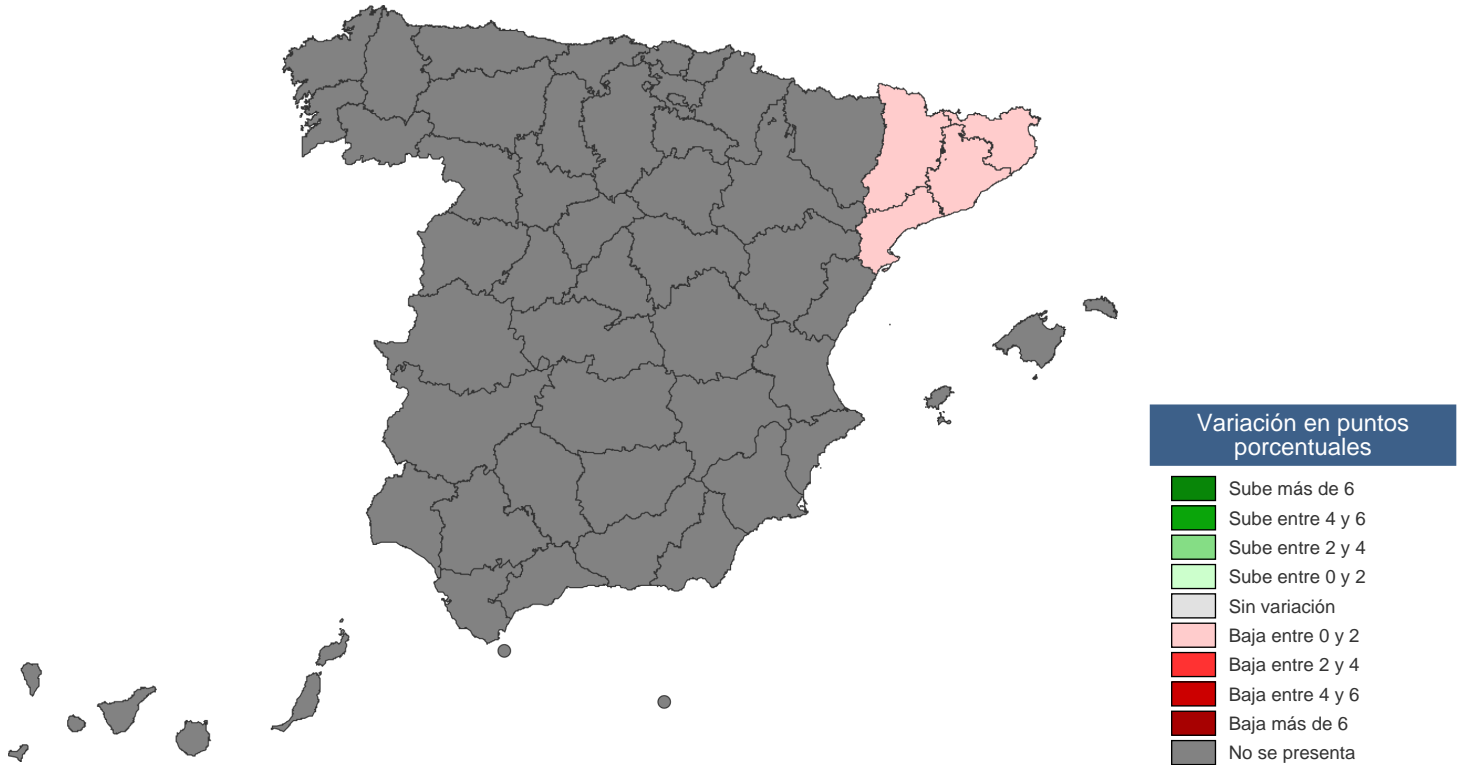


PSOE	PP	VOX	PODEMOS-IU	ERC-SOBIRANISTES	Cs	JxCAT-JUNTS	ECP-GUANYEM EL CANVI	EAJ-PNV	EH Bildu	MÁS PAÍS-EQUO	CUP-PR	PODEMOS-EU	CCa-PNC-NG	NA+	MÉS COMPROMÍS	BNG	PRC	¡TERUEL EXISTE!
120	88	52	26	13	10	8	7	7	5	2	2	2	2	2	1	1	1	1

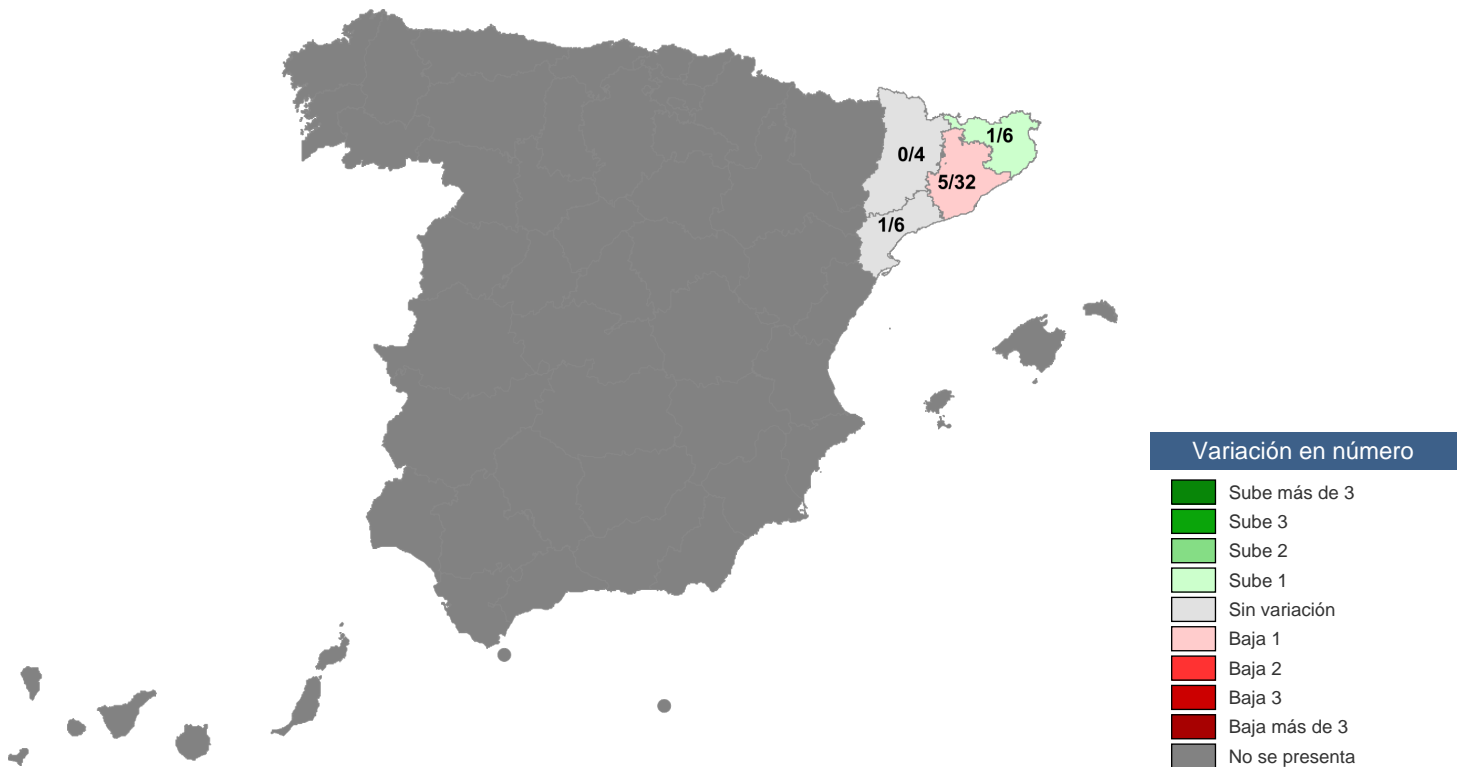
24. Ficha ECP-GUANYEM EL CANVI (candidatura con representación parlamentaria) (continuación)

Evolución ECP-GUANYEM EL CANVI respecto a 2019-28A: circunscripciones

En porcentaje de votos



En escaños



PSOE	PP	VOX	PODEMOS-IU	ERC-SOBIRANISTES	Cs	JxCAT-JUNTS	ECP-GUANYEM EL CANVI	EAJ-PNV	EH Bildu	MÁS PAÍS-EQUO	CUP-PR	PODEMOS-EU	CCa-PNC-NC	NA+	MÉS COMPROMÍS	BNG	PRC	¡TERUEL EXISTE!
120	88	52	26	13	10	8	7	7	5	2	2	2	2	2	1	1	1	1

25. Ficha EAJ-PNV (candidatura con representación parlamentaria)



	2019-10N	2019-28A	2016
Votos	377.423	395.884	287.014
%Votos	1,57	1,51	1,19
Esaños	7	6	5

Gana

En votos	2019-10N	2019-28A	2016
Nº com. autónomas	1	1	0
Nº circunscripciones	3	3	0
Nº capitales de provincia	2	2	1
Nº municipios	152	157	118

En esaños	2019-10N	2019-28A	2016
Nº com. autónomas	1	1	0
Nº circunscripciones	1	1	0

Evolución respecto a 2019-28A

En % de votos	Progres	Igual	Retrocede	Total
Nº com. autónomas	1	0	0	1
Nº circunscripciones	3	0	0	3
Nº capitales de provincia	3	0	0	3
Nº municipios	149	2	100	251

En esaños	Progres	Igual	Retrocede	Total
Nº com. autónomas	1	0	0	1
Nº circunscripciones	1	2	0	3

Evolución EAJ-PNV respecto a 2019-28A

En porcentaje de votos

Progres			Progres		
Comunidad autónoma	2019-10N	2019-28A	Circunscripción	2019-10N	2019-28A
Pais Vasco	32,07	31,01	Araba / Álava	23,59	22,72
			Bizkaia	35,27	34,34
			Gipuzkoa	30,57	29,04
Nº de com. autónomas: 1			Nº de circunscripciones: 3		
No iguala en ninguna com. autónoma			No iguala en ninguna circunscripción		
No retrocede en ninguna com. autónoma			No retrocede en ninguna circunscripción		

Resultados electorales

Comunidad autónoma	Esaños			Gana en 2019-10N (1)	
	2019 10N	2019 28A	2016	En esaños	En votos
Pais Vasco	7	6	5	+	+
Total nacional	7	6	5		

Resultados electorales

Circunscripción	Esaños			Gana en 2019-10N (1)	
	2019 10N	2019 28A	2016	En esaños	En votos
Araba / Álava	1	1	1	=	+
Bizkaia	4	3	2	+	+
Gipuzkoa	2	2	2	=	+
Total nacional	7	6	5		

En esaños

Progres			Progres		
Comunidad autónoma	2019-10N	2019-28A	Circunscripción	2019-10N	2019-28A
Pais Vasco	7	6	Bizkaia	4	3
Nº de com. autónomas: 1			Nº de circunscripciones: 1		
No iguala en ninguna com. autónoma			No retrocede en ninguna com. autónoma		
Igual			Igual		
Circunscripción	2019-10N	2019-28A	Circunscripción	2019-10N	2019-28A
Araba / Álava	1	1	Araba / Álava	1	1
Gipuzkoa	2	2	Gipuzkoa	2	2
Nº de circunscripciones: 2			No retrocede en ninguna circunscripción		

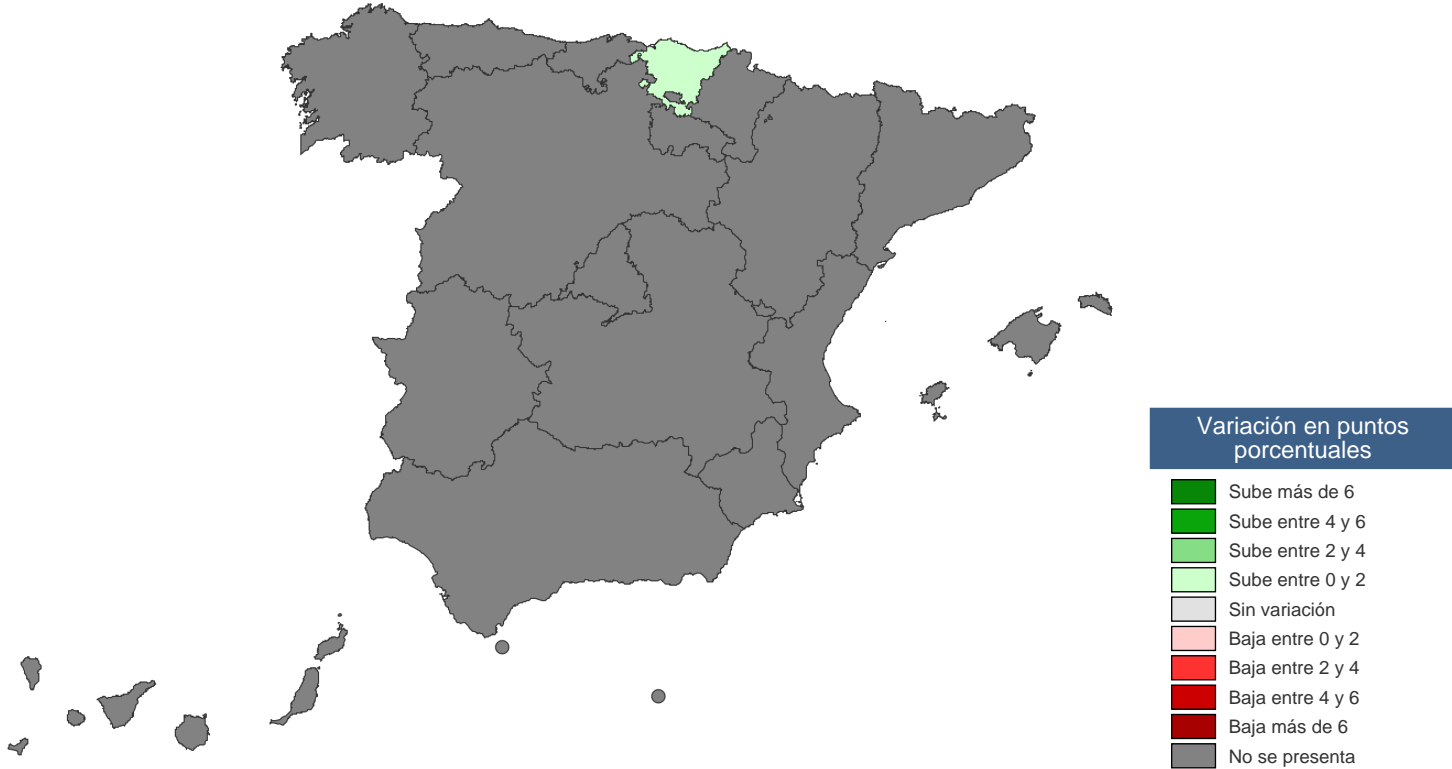
(1) Las celdas con signo '+' indican que la candidatura gana en el ámbito geográfico asociado y las celdas con signo '=' indican que la candidatura empatía en el ámbito geográfico asociado.

PSOE	PP	VOX	PODEMOS-IU	ERC-SOBIRANISTES	Cs	JxCAT-JUNTS	ECP-GUANYEM EL CANVI	EAJ-PNV	EH Bildu	MÁS PAÍS-EQUO	CUP-PR	PODEMOS-EU	CCa-PNC-NC	NA+	MÉS COMPROMIS	BNG	PRC	¡TERUEL EXISTE!
120	88	52	26	13	10	8	7	7	5	2	2	2	2	2	1	1	1	1

25. Ficha EAJ-PNV (candidatura con representación parlamentaria) (continuación)

Evolución EAJ-PNV respecto a 2019-28A: comunidades autónomas

En porcentaje de votos



En escaños

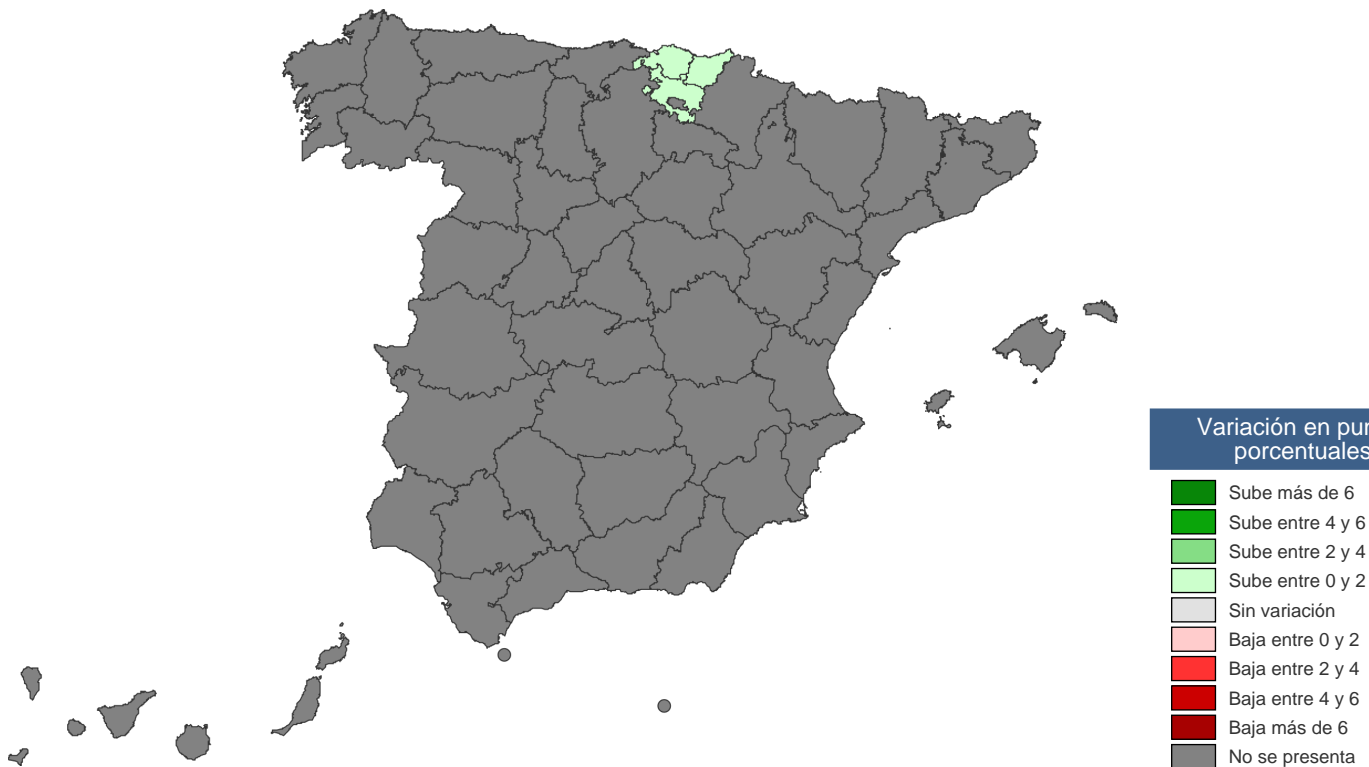


PSOE	PP	VOX	PODEMOS-IU	ERC-SOBIRANISTES	Cs	JxCAT-JUNTS	ECP-GUANYEM EL CANVI	EAJ-PNV	EH Bildu	MÁS PAÍS-EQUO	CUP-PR	PODEMOS-EU	CCa-PNC-NC	NA+	MÉS COMPROMIS	BNG	PRC	¡TERUEL EXISTE!
120	88	52	26	13	10	8	7	7	5	2	2	2	2	2	1	1	1	1

25. Ficha EAJ-PNV (candidatura con representación parlamentaria) (continuación)

Evolución EAJ-PNV respecto a 2019-28A: circunscripciones

En porcentaje de votos



En escaños



PSOE	PP	VOX	PODEMOS-IU	ERC-SOBIRANISTES	Cs	JxCAT-JUNTS	ECP-GUANYEM EL CANVI	EAJ-PNV	EH Bildu	MÁS PAÍS-EQUO	CUP-PR	PODEMOS-EU	CCa-PNC-NC	NA+	MÉS COMPROMÍS	BNG	PRC	¡TERUEL EXISTE!
120	88	52	26	13	10	8	7	7	5	2	2	2	2	2	1	1	1	1

26. Ficha EH Bildu (candidatura con representación parlamentaria)

eh bildu

	2019-10N	2019-28A	2016
Votos	276.519	259.647	184.713
%Votos	1,15	0,99	0,77
Esaños	5	4	2

Gana

En votos	2019-10N	2019-28A	2016
Nº com. autónomas	0	0	0
Nº circunscripciones	0	0	0
Nº capitales de provincia	0	0	0
Nº municipios	180	144	95

En esaños	2019-10N	2019-28A	2016
Nº com. autónomas	0	0	0
Nº circunscripciones	0	0	0

Evolución respecto a 2019-28A

En % de votos	Progres	Igual	Retrocede	Total
Nº com. autónomas	2	0	0	2
Nº circunscripciones	4	0	0	4
Nº capitales de provincia	4	0	0	4
Nº municipios	479	4	40	523

En esaños	Progres	Igual	Retrocede	Total
Nº com. autónomas	1	1	0	2
Nº circunscripciones	1	3	0	4

Evolución EH Bildu respecto a 2019-28A

En porcentaje de votos

Progres			Progres		
Comunidad autónoma	2019-10N	2019-28A	Circunscripción	2019-10N	2019-28A
Navarra, Comunidad Foral de	16,96	12,74	Araba / Álava	16,09	13,95
País Vasco	18,70	16,68	Bizkaia	15,05	13,36
			Gipuzkoa	25,90	23,38
			Navarra	16,96	12,74
Nº de com. autónomas: 2			Nº de circunscripciones: 4		
No iguala en ninguna com. autónoma			No iguala en ninguna circunscripción		
No retrocede en ninguna com. autónoma			No retrocede en ninguna circunscripción		

En esaños

Progres			Progres		
Comunidad autónoma	2019-10N	2019-28A	Circunscripción	2019-10N	2019-28A
Navarra, Comunidad Foral de	1	0	Navarra	1	0
Nº de com. autónomas: 1			Nº de circunscripciones: 1		
Iguala			Iguala		
Comunidad autónoma	2019-10N	2019-28A	Circunscripción	2019-10N	2019-28A
País Vasco	4	4	Araba / Álava	1	1
			Bizkaia	1	1
			Gipuzkoa	2	2
Nº de com. autónomas: 1			Nº de circunscripciones: 3		
No retrocede en ninguna com. autónoma			No retrocede en ninguna circunscripción		

Resultados electorales

Comunidad autónoma	Esaños			Gana en 2019-10N (1)	
	2019 10N	2019 28A	2016	En esaños	En votos
Navarra, Comunidad Foral de	1	0	0		
País Vasco	4	4	2		
Total nacional	5	4	2		

Resultados electorales

Circunscripción	Esaños			Gana en 2019-10N (1)	
	2019 10N	2019 28A	2016	En esaños	En votos
Araba / Álava	1	1	0	=	
Bizkaia	1	1	1		
Gipuzkoa	2	2	1	=	
Navarra	1	0	0		
Total nacional	5	4	2		

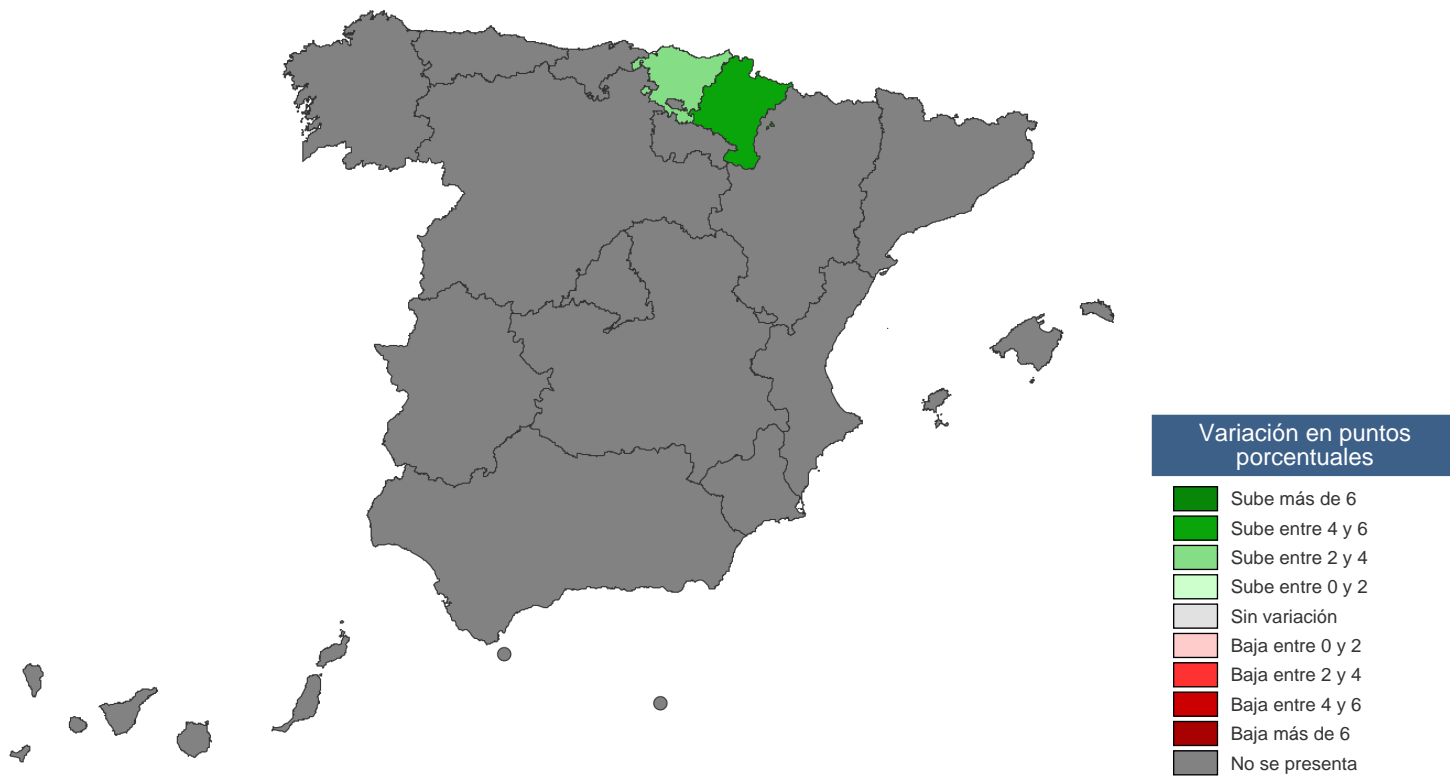
(1) Las celdas con signo '+' indican que la candidatura gana en el ámbito geográfico asociado y las celdas con signo '=' indican que la candidatura empató en el ámbito geográfico asociado.

PSOE	PP	VOX	PODEMOS-IU	ERC-SOBIRANISTES	Cs	JxCAT-JUNTS	ECP-GUANYEM EL CANVI	EAJ-PNV	EH Bildu	MÁS PAÍS-EQUO	CUP-PR	PODEMOS-EU	CCa-PNC-NC	NA+	MÉS COMPROMIS	BNG	PRC	¡TERUEL EXISTE!
120	88	52	26	13	10	8	7	7	5	2	2	2	2	2	1	1	1	1

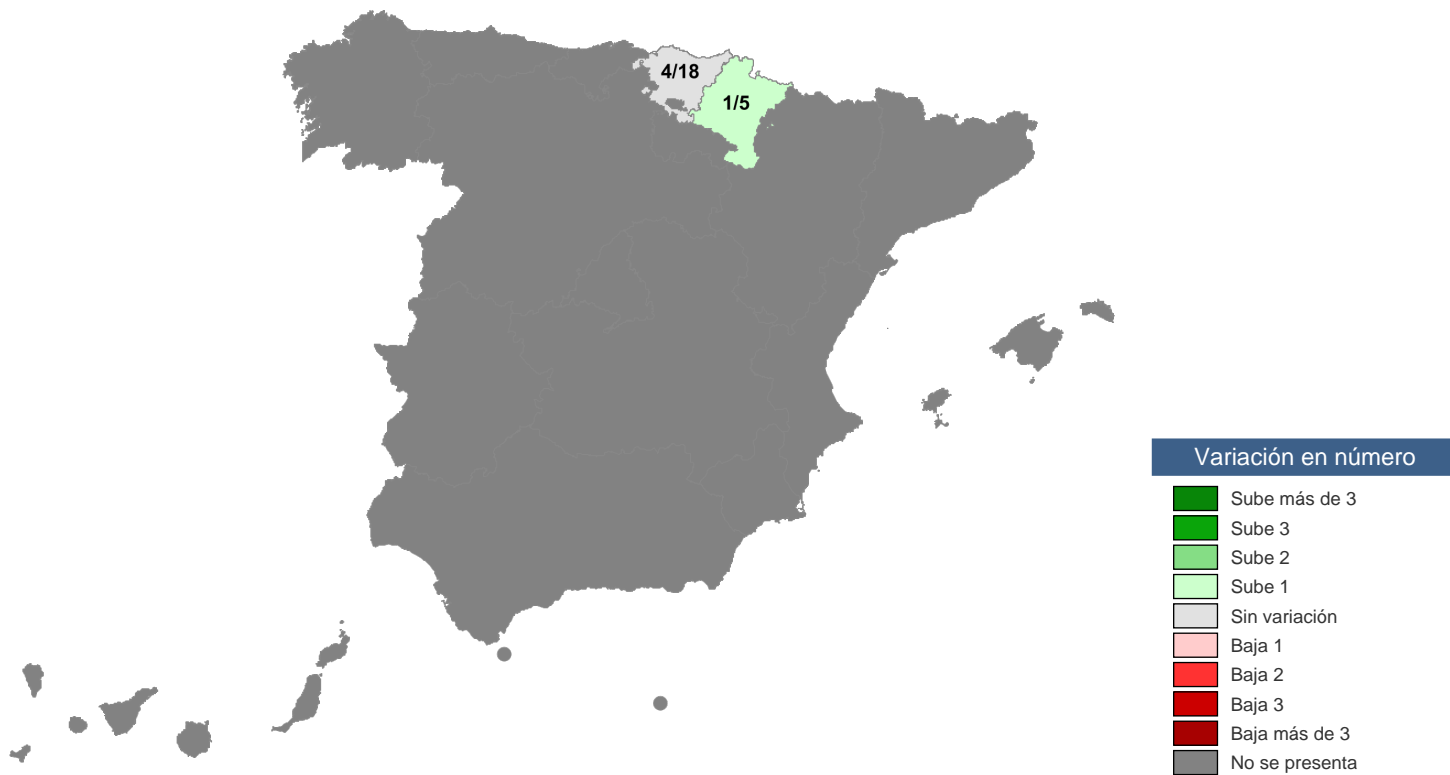
26. Ficha EH Bildu (candidatura con representación parlamentaria) (continuación)

Evolución EH Bildu respecto a 2019-28A: comunidades autónomas

En porcentaje de votos



En escaños

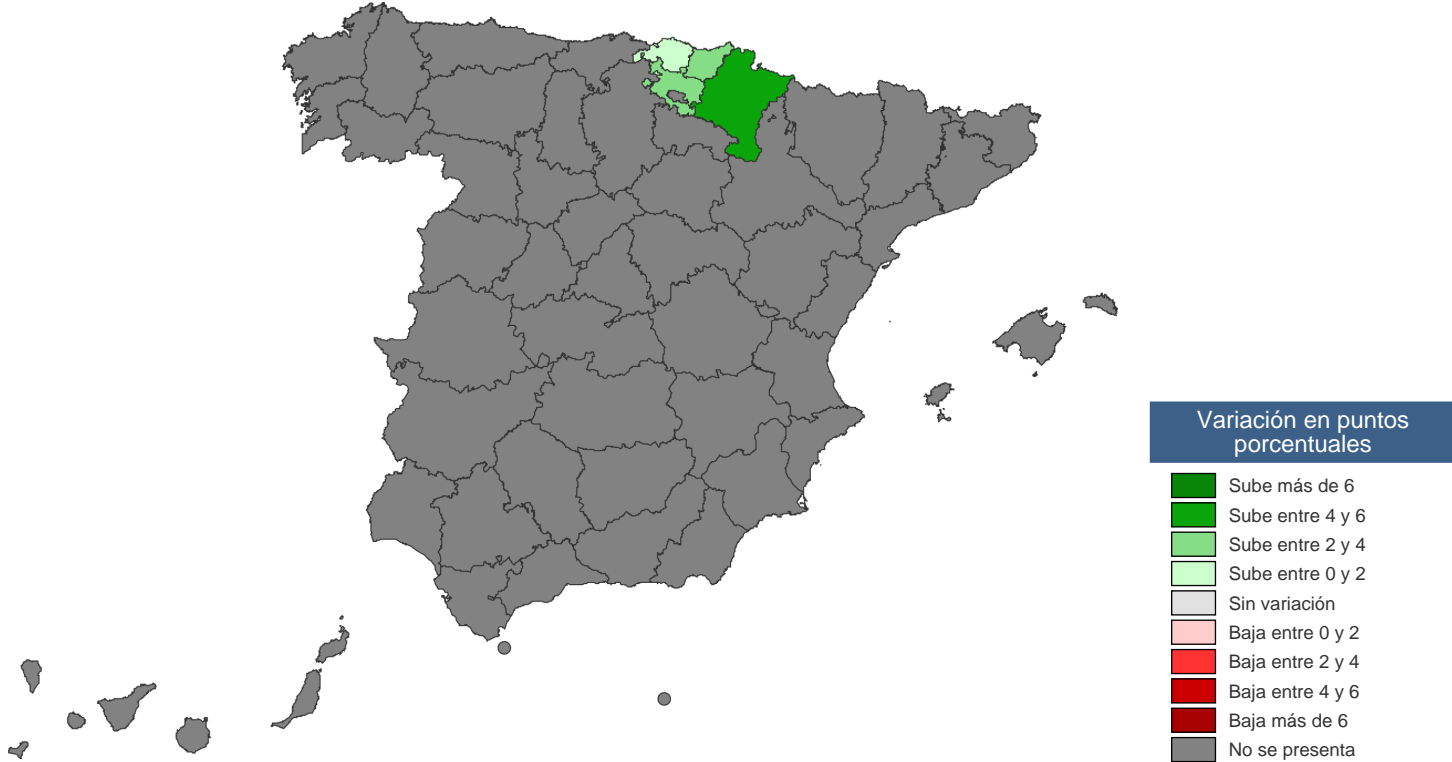


PSOE	PP	VOX	PODEMOS-IU	ERC-SOBIRANISTES	Cs	JxCAT-JUNTS	ECP-GUANYEM EL CANVI	EAJ-PNV	EH Bildu	MÁS PAÍS-EQUO	CUP-PR	PODEMOS-EU	CCa-PNC-NC	NA+	MÉS COMPROMÍS	BNG	PRC	¡TERUEL EXISTE!
120	88	52	26	13	10	8	7	7	5	2	2	2	2	2	1	1	1	1

26. Ficha EH Bildu (candidatura con representación parlamentaria) (continuación)

Evolución EH Bildu respecto a 2019-28A: circunscripciones

En porcentaje de votos



En escaños



PSOE	PP	VOX	PODEMOS-IU	ERC-SOBIRANISTES	Cs	JxCAT-JUNTS	ECP-GUANYEM EL CANVI	EAJ-PNV	EH Bildu	MÁS PAÍS-EQUO	CUP-PR	PODEMOS-EU	CCa-PNC-NC	NA+	MÉS COMPROMÍS	BNG	PRC	¡TERUEL EXISTE!
120	88	52	26	13	10	8	7	7	5	2	2	2	2	2	1	1	1	1

27. Ficha MÁS PAÍS-EQUO (candidatura con representación parlamentaria)



	2019-10N	2019-28A	2016
Votos	326.666	-	-
%Votos	1,35	-	-
Escaños	2	-	-

Gana

En votos	2019-10N	2019-28A	2016
Nº com. autónomas	0	-	-
Nº circunscripciones	0	-	-
Nº capitales de provincia	0	-	-
Nº municipios	0	-	-

En escaños	2019-10N	2019-28A	2016
Nº com. autónomas	0	-	-
Nº circunscripciones	0	-	-

Evolución respecto a 2019-28A

En % de votos	Progres	Igual	Retrocede	Total
Nº com. autónomas	7	0	0	7
Nº circunscripciones	12	0	0	12
Nº capitales de provincia	12	0	0	12
Nº municipios	1.034	50	0	1.084

En escaños	Progres	Igual	Retrocede	Total
Nº com. autónomas	1	6	0	7
Nº circunscripciones	1	11	0	12

Resultados electorales

Comunidad autónoma	Escaños			Gana en 2019-10N (1)	
	2019 10N	2019 28A	2016	En escaños	En votos
Andalucía	0	-	-		
Asturias, Principado de	0	-	-		
Canarias	0	-	-		
Galicia	0	-	-		
Madrid, Comunidad de	2	-	-		
Murcia, Región de	0	-	-		
País Vasco	0	-	-		
Total nacional	2	-	-		

Resultados electorales

Circunscripción	Escaños			Gana en 2019-10N (1)	
	2019 10N	2019 28A	2016	En escaños	En votos
Asturias	0	-	-		
Bizkaia	0	-	-		
Cádiz	0	-	-		
Coruña, A	0	-	-		
Granada	0	-	-		
Madrid	2	-	-		
Málaga	0	-	-		
Murcia	0	-	-		
Palmas, Las	0	-	-		
Pontevedra	0	-	-		
Santa Cruz de Tenerife	0	-	-		
Sevilla	0	-	-		
Total nacional	2	-	-		

Evolución MÁS PAÍS-EQUO respecto a 2019-28A

En porcentaje de votos

Comunidad autónoma	2019-10N	2019-28A
Andalucía	1,31	-
Asturias, Principado de	2,26	-
Canarias	1,57	-
Galicia	1,53	-
Madrid, Comunidad de	5,64	-
Murcia, Región de	1,86	-
País Vasco	0,72	-

Nº de com. autónomas: 7

No iguala en ninguna com. autónoma

No retrocede en ninguna com. autónoma

Circunscripción	2019-10N	2019-28A
Asturias	2,26	-
Bizkaia	1,35	-
Cádiz	1,83	-
Coruña, A	2,04	-
Granada	1,77	-
Madrid	5,64	-
Málaga	1,86	-
Murcia	1,86	-
Palmas, Las	1,73	-
Pontevedra	1,95	-
Santa Cruz de Tenerife	1,42	-
Sevilla	2,11	-

Nº de circunscripciones: 12

No iguala en ninguna circunscripción

No retrocede en ninguna circunscripción

En escaños

Comunidad autónoma	2019-10N	2019-28A
Madrid, Comunidad de	2	-

Nº de com. autónomas: 1

Comunidad autónoma	2019-10N	2019-28A
Andalucía	0	-
Asturias, Principado de	0	-
Canarias	0	-
Galicia	0	-
Murcia, Región de	0	-
País Vasco	0	-

Nº de com. autónomas: 6

No retrocede en ninguna com. autónoma

Circunscripción	2019-10N	2019-28A
Madrid	2	-

Nº de circunscripciones: 1

Circunscripción	2019-10N	2019-28A
Asturias	0	-
Bizkaia	0	-
Cádiz	0	-
Coruña, A	0	-
Granada	0	-
Málaga	0	-
Murcia	0	-
Palmas, Las	0	-
Pontevedra	0	-
Santa Cruz de Tenerife	0	-
Sevilla	0	-

Nº de circunscripciones: 11

No retrocede en ninguna circunscripción

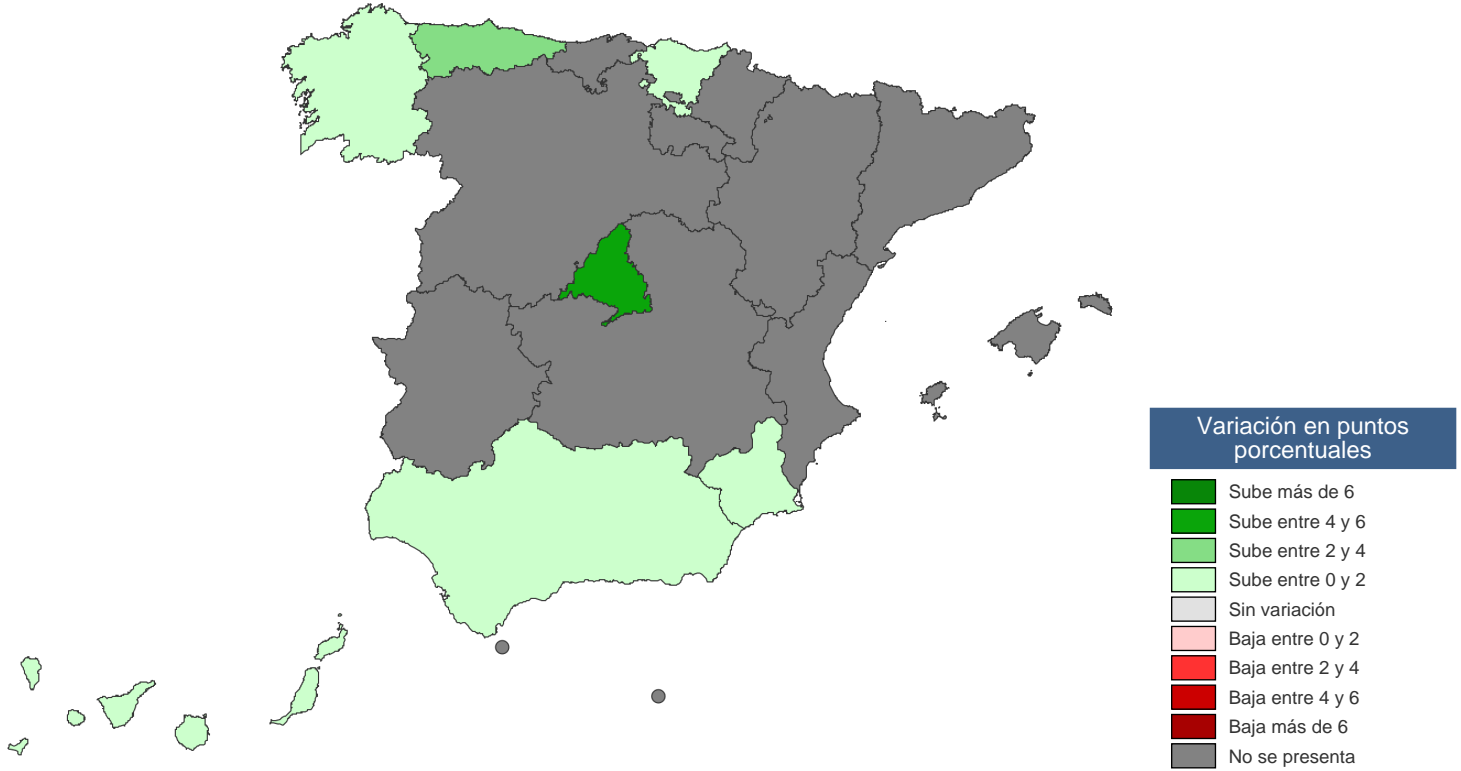
(1) Las celdas con signo '+' indican que la candidatura gana en el ámbito geográfico asociado y las celdas con signo '-' indican que la candidatura empató en el ámbito geográfico asociado.

PSOE	PP	VOX	PODEMOS-IU	ERC-SOBIRANISTES	Cs	JxCAT-JUNTS	ECP-GUANYEM EL CANVI	EAJ-PNV	EH Bildu	MÁS PAÍS-EQUO	CUP-PR	PODEMOS-EU	CCa-PNC-NC	NA+	MÉS COMPROMÍS	BNG	PRC	¡TERUEL EXISTE!
120	88	52	26	13	10	8	7	7	5	2	2	2	2	2	1	1	1	1

27. Ficha MÁS PAÍS-EQUO (candidatura con representación parlamentaria) (continuación)

Evolución MÁS PAÍS-EQUO respecto a 2019-28A: comunidades autónomas

En porcentaje de votos



En escaños

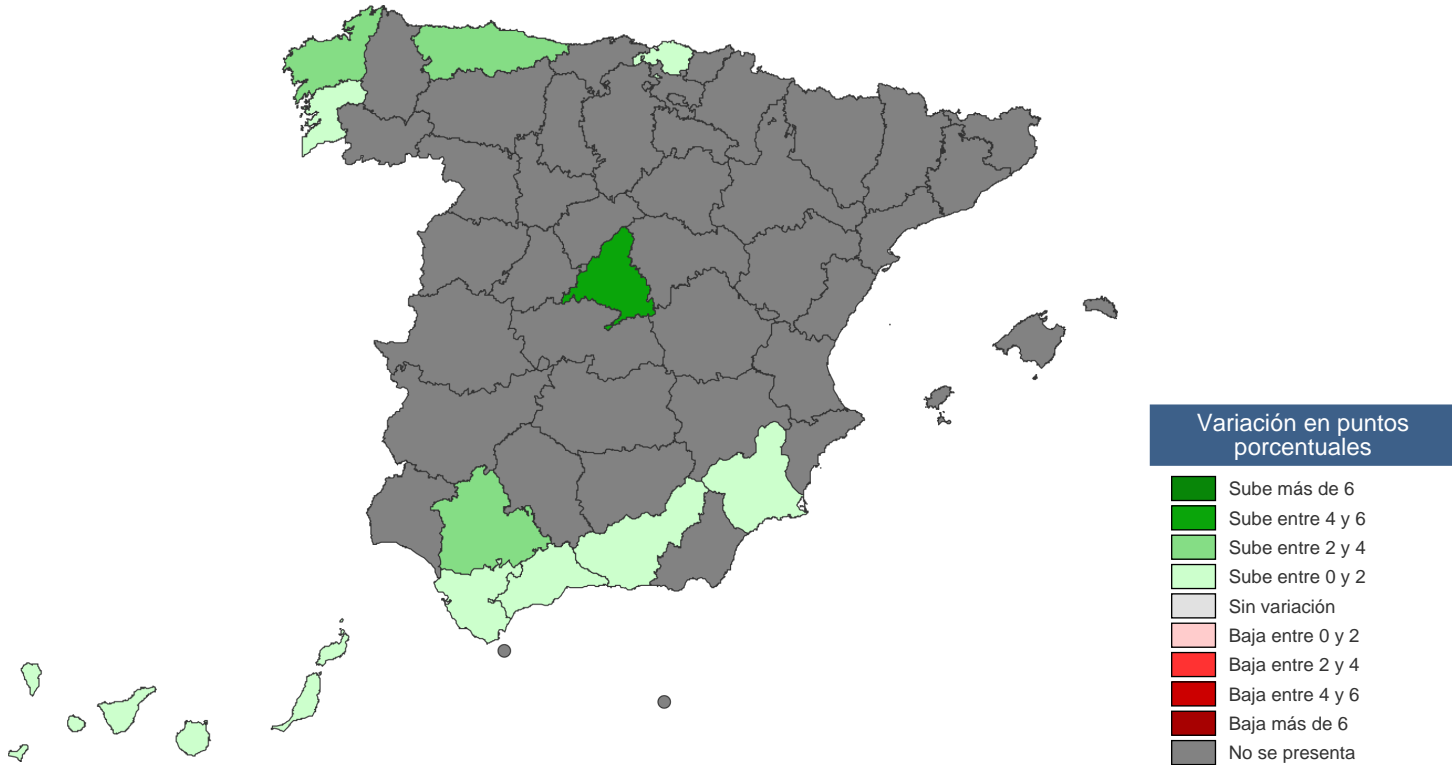


PSOE	PP	VOX	PODEMOS-IU	ERC-SOBIRANISTES	Cs	JxCAT-JUNTS	ECP-GUANYEM EL CANVI	EAJ-PNV	EH Bildu	MÁS PAÍS-EQUO	CUP-PR	PODEMOS-EU	CCa-PNC-NC	NA+	MÉS COMPROMÍS	BNG	PRC	¡TERUEL EXISTE!
120	88	52	26	13	10	8	7	7	5	2	2	2	2	2	1	1	1	1

27. Ficha MÁS PAÍS-EQUO (candidatura con representación parlamentaria) (continuación)

Evolución MÁS PAÍS-EQUO respecto a 2019-28A: circunscripciones

En porcentaje de votos



En escaños



PSOE	PP	VOX	PODEMOS-IU	ERC-SOBIRANISTES	Cs	JxCAT-JUNTS	ECP-GUANYEM EL CANVI	EAJ-PNV	EH Bildu	MÁS PAÍS-EQUO	CUP-PR	PODEMOS-EU	CCa-PNC-NC	NA+	MÉS COMPROMÍS	BNG	PRC	¡TERUEL EXISTE!
120	88	52	26	13	10	8	7	7	5	2	2	2	2	2	1	1	1	1

28. Ficha CUP-PR (candidatura con representación parlamentaria)



	2019-10N	2019-28A	2016
Votos	244.754	-	-
%Votos	1,01	-	-
Escaños	2	-	-

Gana

En votos	2019-10N	2019-28A	2016
Nº com. autónomas	0	-	-
Nº circunscripciones	0	-	-
Nº capitales de provincia	0	-	-
Nº municipios	5	-	-

En escaños	2019-10N	2019-28A	2016
Nº com. autónomas	0	-	-
Nº circunscripciones	0	-	-

Evolución respecto a 2019-28A

En % de votos	Progres	Igual	Retrocede	Total
Nº com. autónomas	1	0	0	1
Nº circunscripciones	4	0	0	4
Nº capitales de provincia	4	0	0	4
Nº municipios	942	5	0	947

En escaños	Progres	Igual	Retrocede	Total
Nº com. autónomas	1	0	0	1
Nº circunscripciones	1	3	0	4

Evolución CUP-PR respecto a 2019-28A

En porcentaje de votos

Progres			Progres		
Comunidad autónoma	2019-10N	2019-28A	Circunscripción	2019-10N	2019-28A
Cataluña	6,35	-	Barcelona	6,09	-
			Girona	8,90	-
			Lleida	6,80	-
			Tarragona	5,70	-
Nº de com. autónomas: 1			Nº de circunscripciones: 4		
No iguala en ninguna com. autónoma			No iguala en ninguna circunscripción		
No retrocede en ninguna com. autónoma			No retrocede en ninguna circunscripción		

En escaños

Progres			Progres		
Comunidad autónoma	2019-10N	2019-28A	Circunscripción	2019-10N	2019-28A
Cataluña	2	-	Barcelona	2	-
Nº de com. autónomas: 1			Nº de circunscripciones: 1		
No iguala en ninguna com. autónoma			No retrocede en ninguna com. autónoma		
			Igual		
			Circunscripción	2019-10N	2019-28A
			Girona	0	-
			Lleida	0	-
			Tarragona	0	-
			Nº de circunscripciones: 3		
			No retrocede en ninguna circunscripción		

(1) Las celdas con signo '+' indican que la candidatura gana en el ámbito geográfico asociado y las celdas con signo '-' indican que la candidatura empató en el ámbito geográfico asociado.

PSOE	PP	VOX	PODEMOS-IU	ERC-SOBIRANISTES	Cs	JxCAT-JUNTS	ECP-GUANYEM EL CANVI	EAJ-PNV	EH Bildu	MÁS PAÍS-EQUO	CUP-PR	PODEMOS-EU	CCa-PNC-NC	NA+	MÉS COMPROMÍS	BNG	PRC	¡TERUEL EXISTE!
120	88	52	26	13	10	8	7	7	5	2	2	2	2	2	1	1	1	1

28. Ficha CUP-PR (candidatura con representación parlamentaria) (continuación)

Evolución CUP-PR respecto a 2019-28A: comunidades autónomas

En porcentaje de votos



En escaños

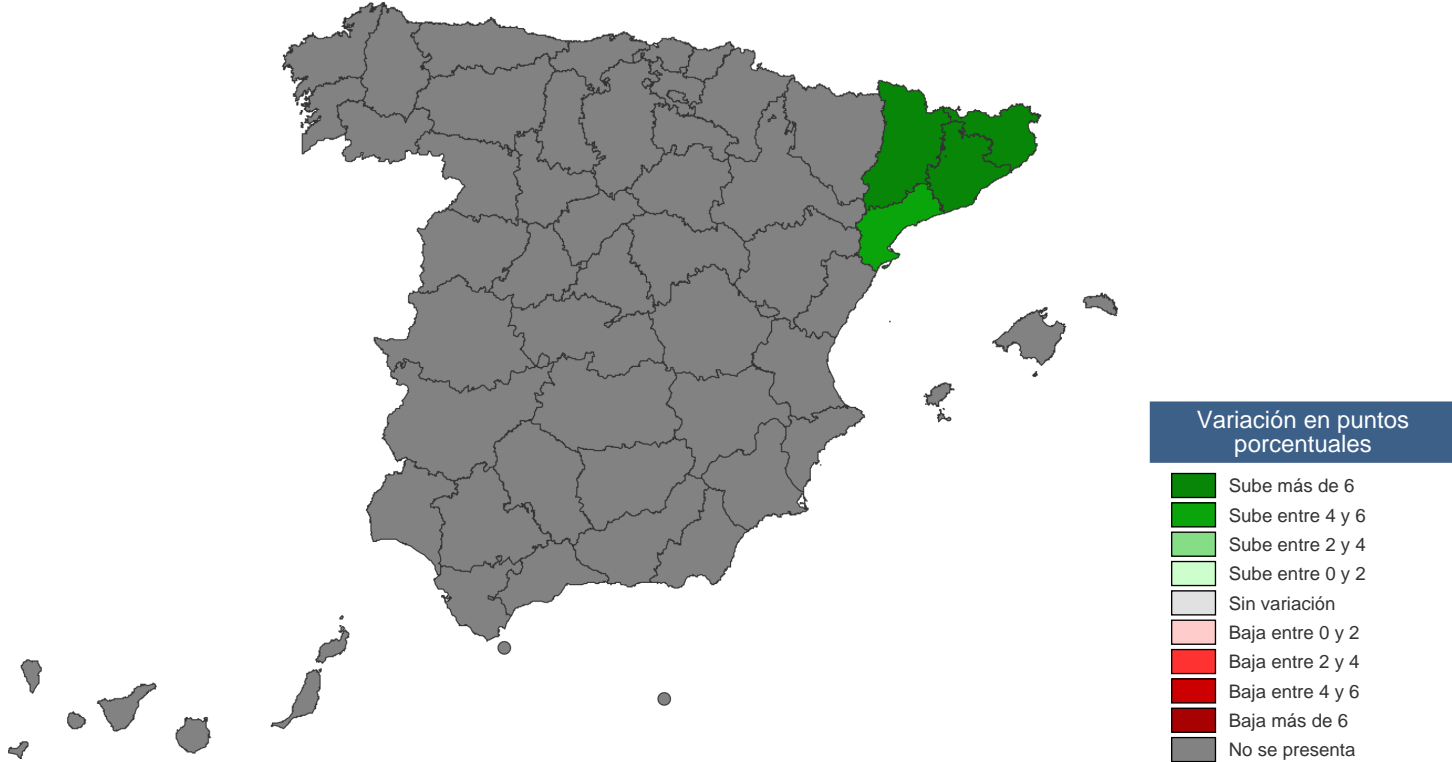


PSOE	PP	VOX	PODEMOS-IU	ERC-SOBIRANISTES	Cs	JxCAT-JUNTS	ECP-GUANYEM EL CANVI	EAJ-PNV	EH Bildu	MÁS PAÍS-EQUO	CUP-PR	PODEMOS-EU	CCa-PNC-NC	NA+	MÉS COMPROMÍS	BNG	PRC	¡TERUEL EXISTE!
120	88	52	26	13	10	8	7	7	5	2	2	2	2	2	1	1	1	1

28. Ficha CUP-PR (candidatura con representación parlamentaria) (continuación)

Evolución CUP-PR respecto a 2019-28A: circunscripciones

En porcentaje de votos



En escaños



PSOE	PP	VOX	PODEMOS-IU	ERC-SOBIRANISTES	Cs	JxCAT-JUNTS	ECP-GUANYEM EL CANVI	EAJ-PNV	EH Bildu	MÁS PAÍS-EQUO	CUP-PR	PODEMOS-EU	CCa-PNC-NC	NA+	MÉS COMPROMÍS	BNG	PRC	¡TERUEL EXISTE!
120	88	52	26	13	10	8	7	7	5	2	2	2	2	2	1	1	1	1

29. Ficha PODEMOS-EU (candidatura con representación parlamentaria)



	2019-10N	2019-28A	2016
Votos	186.260	238.061	347.542
%Votos	0,77	0,91	1,44
Esaños	2	2	5

Gana

En votos	2019-10N	2019-28A	2016
Nº com. autónomas	0	0	0
Nº circunscripciones	0	0	0
Nº capitales de provincia	0	0	0
Nº municipios	0	0	2

En esaños	2019-10N	2019-28A	2016
Nº com. autónomas	0	0	0
Nº circunscripciones	0	0	0

Evolución respecto a 2019-28A

En % de votos	Progres	Igual	Retrocede	Total
Nº com. autónomas	0	0	1	1
Nº circunscripciones	0	0	4	4
Nº capitales de provincia	0	0	4	4
Nº municipios	34	0	279	313

En esaños	Progres	Igual	Retrocede	Total
Nº com. autónomas	0	1	0	1
Nº circunscripciones	0	4	0	4

Evolución PODEMOS-EU respecto a 2019-28A

En porcentaje de votos

No progresa en ninguna com. autónoma		No progresa en ninguna circunscripción	
No iguala en ninguna com. autónoma		No iguala en ninguna circunscripción	
Retrocede		Retrocede	
Comunidad autónoma	2019-10N	2019-28A	
Galicia	12,66	14,46	
Nº de com. autónomas: 1			
Circunscripción	2019-10N	2019-28A	
Coruña, A	12,56	14,77	
Lugo	9,17	10,14	
Ourense	7,92	8,94	
Pontevedra	15,52	17,45	
Nº de circunscripciones: 4			

En esaños

No progresa en ninguna com. autónoma		No progresa en ninguna circunscripción	
Iguala		Iguala	
Comunidad autónoma	2019-10N	2019-28A	
Galicia	2	2	
Nº de com. autónomas: 1			
No retrocede en ninguna com. autónoma			
Circunscripción	2019-10N	2019-28A	
Coruña, A	1	1	
Lugo	0	0	
Ourense	0	0	
Pontevedra	1	1	
Nº de circunscripciones: 4			
No retrocede en ninguna circunscripción			

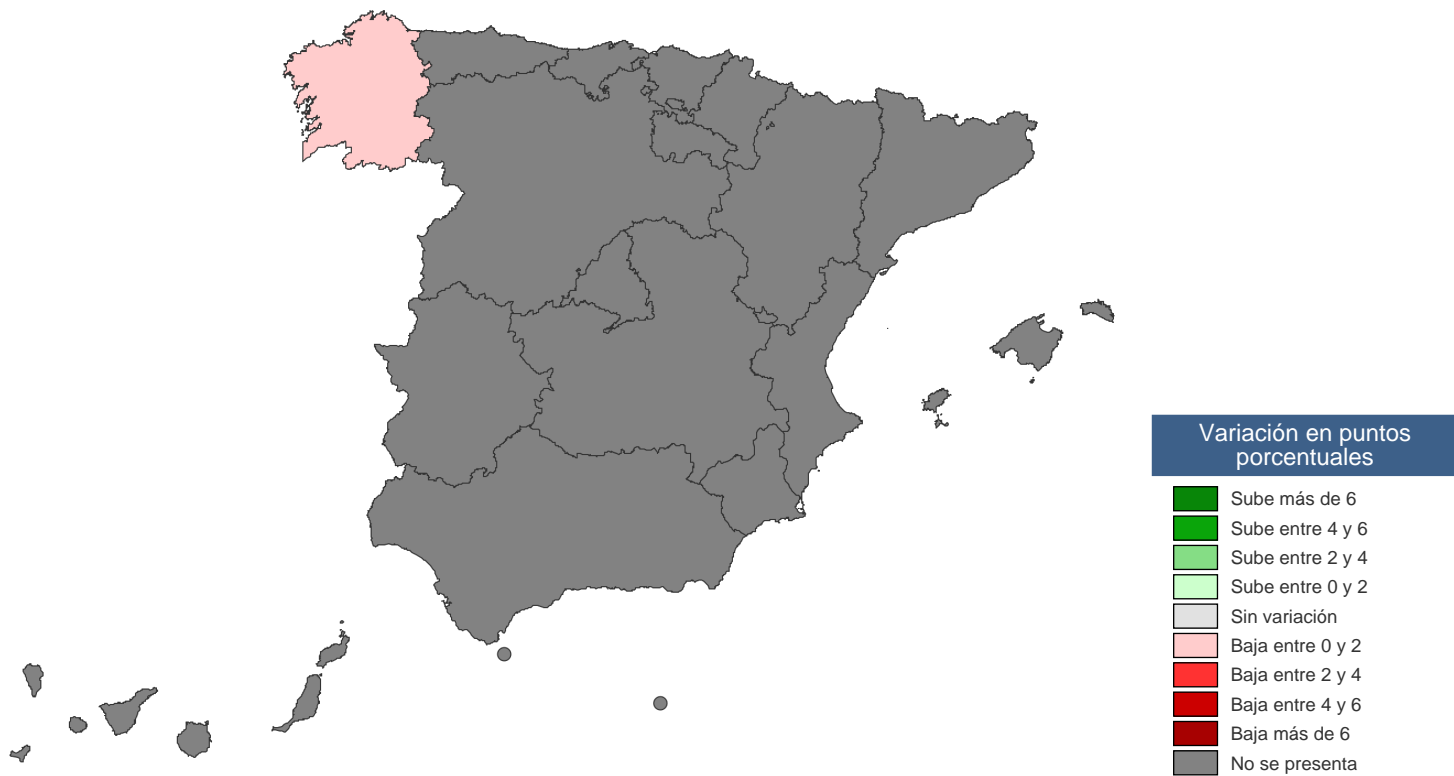
(1) Las celdas con signo '+' indican que la candidatura gana en el ámbito geográfico asociado y las celdas con signo '-' indican que la candidatura empata en el ámbito geográfico asociado.

PSOE	PP	VOX	PODEMOS-EU	ERC-SOBIRANISTES	Cs	JxCAT-JUNTS	ECP-GUANYEM EL CANVI	EAJ-PNV	EH Bildu	MÁS PAÍS-EQUO	CUP-PR	PODEMOS-EU	CCa-PNC-NC	NA+	MÉS COMPROMÍS	BNG	PRC	¡TERUEL EXISTE!
120	88	52	26	13	10	8	7	7	5	2	2	2	2	2	1	1	1	1

29. Ficha PODEMOS-EU (candidatura con representación parlamentaria) (continuación)

Evolución PODEMOS-EU respecto a 2019-28A: comunidades autónomas

En porcentaje de votos



En escaños

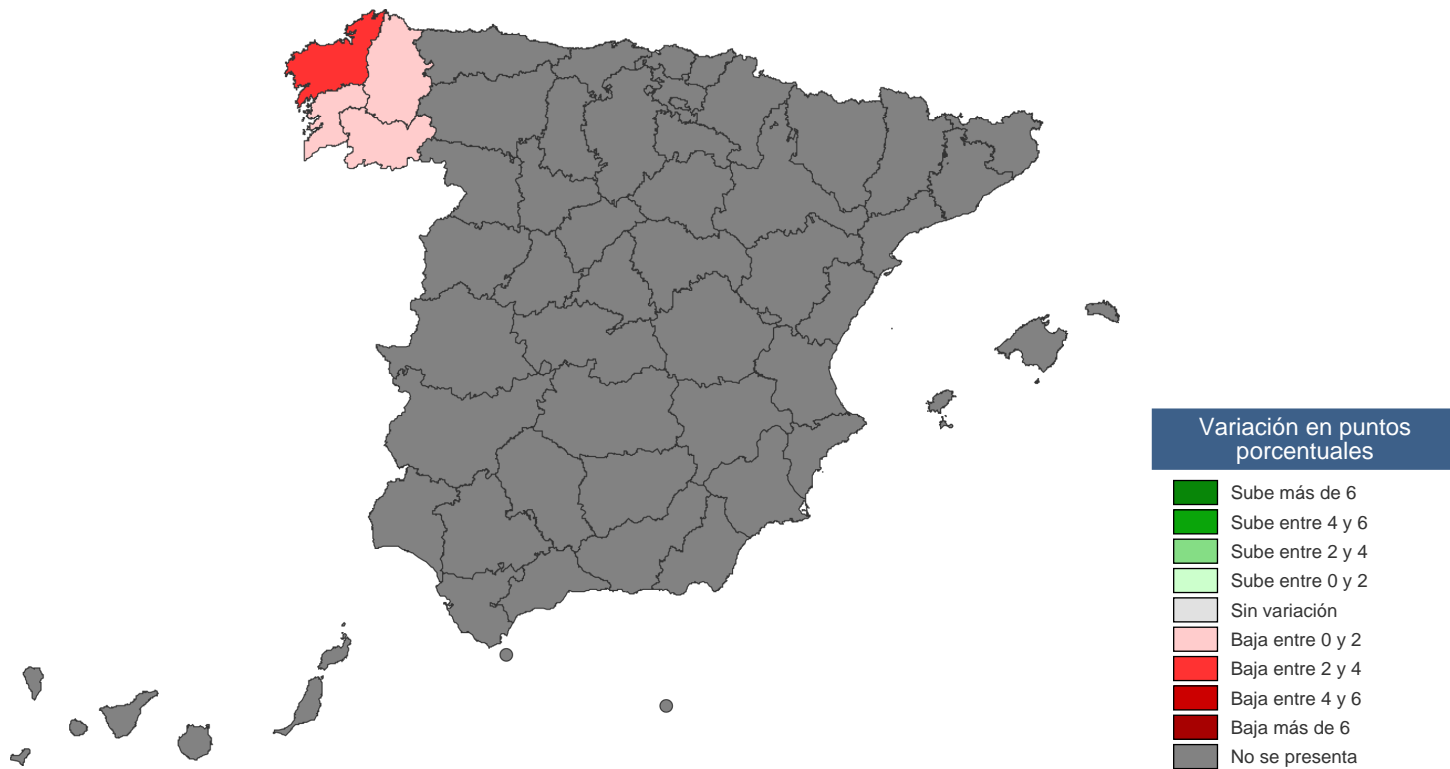


PSOE	PP	VOX	PODEMOS-EU	ERC-SOBIRANISTES	Cs	JxCAT-JUNTS	ECP-GUANYEM EL CANVI	EAJ-PNV	EH Bildu	MÁS PAÍS-EQUO	CUP-PR	PODEMOS-EU	CCa-PNC-NG	NA+	MÉS COMPROMÍS	BNG	PRC	¡TERUEL EXISTE!
120	88	52	26	13	10	8	7	7	5	2	2	2	2	2	1	1	1	1

29. Ficha PODEMOS-EU (candidatura con representación parlamentaria) (continuación)

Evolución PODEMOS-EU respecto a 2019-28A: circunscripciones

En porcentaje de votos



En escaños



PSOE	PP	VOX	PODEMOS-EU	ERC-SOBIRANISTES	Cs	JxCAT-JUNTS	ECP-GUANYEM EL CANVI	EAJ-PNV	EH Bildu	MÁS PAÍS-EQUO	CUP-PR	PODEMOS-EU	CCa-PNC-NC	NA+	MÉS COMPROMÍS	BNG	PRC	¡TERUEL EXISTE!
120	88	52	26	13	10	8	7	7	5	2	2	2	2	2	1	1	1	1

30. Ficha CCa-PNC-NC (candidatura con representación parlamentaria)



	2019-10N	2019-28A	2016
Votos	123.981	-	-
%Votos	0,51	-	-
Escaños	2	-	-

Gana

En votos	2019-10N	2019-28A	2016
Nº com. autónomas	0	-	-
Nº circunscripciones	0	-	-
Nº capitales de provincia	0	-	-
Nº municipios	7	-	-

En escaños	2019-10N	2019-28A	2016
Nº com. autónomas	0	-	-
Nº circunscripciones	0	-	-

Evolución respecto a 2019-28A

En % de votos	Progres	Igual	Retrocede	Total
Nº com. autónomas	1	0	0	1
Nº circunscripciones	2	0	0	2
Nº capitales de provincia	2	0	0	2
Nº municipios	88	0	0	88

En escaños	Progres	Igual	Retrocede	Total
Nº com. autónomas	1	0	0	1
Nº circunscripciones	2	0	0	2

Evolución CCa-PNC-NC respecto a 2019-28A

En porcentaje de votos

Progres			Progres		
Comunidad autónoma	2019-10N	2019-28A	Circunscripción	2019-10N	2019-28A
Canarias	13,12	-	Palmas, Las	9,94	-
			Santa Cruz de Tenerife	16,45	-
Nº de com. autónomas: 1			Nº de circunscripciones: 2		
No iguala en ninguna com. autónoma			No iguala en ninguna circunscripción		
No retrocede en ninguna com. autónoma			No retrocede en ninguna circunscripción		

Resultados electorales

Comunidad autónoma	Escaños			Gana en 2019-10N (1)	
	2019 10N	2019 28A	2016	En escaños	En votos
Canarias	2	-	-		
Total nacional	2	-	-		

Resultados electorales

Circunscripción	Escaños			Gana en 2019-10N (1)	
	2019 10N	2019 28A	2016	En escaños	En votos
Palmas, Las	1	-	-		
Santa Cruz de Tenerife	1	-	-		
Total nacional	2	-	-		

En escaños

Progres			Progres		
Comunidad autónoma	2019-10N	2019-28A	Circunscripción	2019-10N	2019-28A
Canarias	2	-	Palmas, Las	1	-
			Santa Cruz de Tenerife	1	-
Nº de com. autónomas: 1			Nº de circunscripciones: 2		
No iguala en ninguna com. autónoma			No iguala en ninguna circunscripción		
No retrocede en ninguna com. autónoma			No retrocede en ninguna circunscripción		

(1) Las celdas con signo '+' indican que la candidatura gana en el ámbito geográfico asociado y las celdas con signo '-' indican que la candidatura empató en el ámbito geográfico asociado.

PSOE	PP	VOX	PODEMOS-IU	ERC-SOBIRANISTES	Cs	JxCAT-JUNTS	ECP-GUANYEM EL CANVI	EAJ-PNV	EH Bildu	MÁS PAÍS-EQUO	CUP-PR	PODEMOS-EU	CCa-PNC-NC	NA+	MÉS COMPROMÍS	BNG	PRC	¡TERUEL EXISTE!
120	88	52	26	13	10	8	7	7	5	2	2	2	2	2	1	1	1	1

30. Ficha CCa-PNC-NC (candidatura con representación parlamentaria) (continuación)

Evolución CCa-PNC-NC respecto a 2019-28A: comunidades autónomas

En porcentaje de votos



En escaños



PSOE	PP	VOX	PODEMOS-IU	ERC-SOBIRANISTES	Cs	JxCAT-JUNTS	ECP-GUANYEM EL CANVI	EAJ-PNV	EH Bildu	MÁS PAÍS-EQUO	CUP-PR	PODEMOS-EU	CCa-PNC-NC	NA+	MÉS COMPROMÍS	BNG	PRC	¡TERUEL EXISTE!
120	88	52	26	13	10	8	7	7	5	2	2	2	2	2	1	1	1	1

30. Ficha CCa-PNC-NC (candidatura con representación parlamentaria) (continuación)

Evolución CCa-PNC-NC respecto a 2019-28A: circunscripciones

En porcentaje de votos



En escaños



PSOE	PP	VOX	PODEMOS-IU	ERC-SOBIRANISTES	Cs	JxCAT-JUNTS	ECP-GUANYEM EL CANVI	EAJ-PNV	EH Bildu	MÁS PAÍS-EQUO	CUP-PR	PODEMOS-EU	CCa-PNC-NC	NA+	MÉS COMPROMÍS	BNG	PRC	¡TERUEL EXISTE!
120	88	52	26	13	10	8	7	7	5	2	2	2	2	2	1	1	1	1

31. Ficha NA+ (candidatura con representación parlamentaria)

	2019-10N	2019-28A	2016
Votos	98.448	107.619	-
%Votos	0,41	0,41	-
Esaños	2	2	-

Gana			
En votos	2019-10N	2019-28A	2016
Nº com. autónomas	1	1	-
Nº circunscripciones	1	1	-
Nº capitales de provincia	1	1	-
Nº municipios	106	117	-

En esaños	2019-10N	2019-28A	2016
Nº com. autónomas	1	0	-
Nº circunscripciones	1	0	-

Evolución respecto a 2019-28A				
En % de votos	Progres	Iguala	Retrocede	Total
Nº com. autónomas	1	0	0	1
Nº circunscripciones	1	0	0	1
Nº capitales de provincia	1	0	0	1
Nº municipios	126	1	145	272

En esaños	Progres	Iguala	Retrocede	Total
Nº com. autónomas	0	1	0	1
Nº circunscripciones	0	1	0	1

Evolución NA+ respecto a 2019-28A																																	
En porcentaje de votos			En esaños																														
<table border="1"> <thead> <tr> <th colspan="3">Progres</th> </tr> <tr> <th>Comunidad autónoma</th> <th>2019-10N</th> <th>2019-28A</th> </tr> </thead> <tbody> <tr> <td>Navarra, Comunidad Foral de</td> <td>29,62</td> <td>29,32</td> </tr> <tr> <td colspan="3">Nº de com. autónomas: 1</td> </tr> </tbody> </table>			Progres			Comunidad autónoma	2019-10N	2019-28A	Navarra, Comunidad Foral de	29,62	29,32	Nº de com. autónomas: 1			<table border="1"> <thead> <tr> <th colspan="3">Progres</th> </tr> <tr> <th>Circunscripción</th> <th>2019-10N</th> <th>2019-28A</th> </tr> </thead> <tbody> <tr> <td>Navarra</td> <td>29,62</td> <td>29,32</td> </tr> <tr> <td colspan="3">Nº de circunscripciones: 1</td> </tr> </tbody> </table>		Progres			Circunscripción	2019-10N	2019-28A	Navarra	29,62	29,32	Nº de circunscripciones: 1							
Progres																																	
Comunidad autónoma	2019-10N	2019-28A																															
Navarra, Comunidad Foral de	29,62	29,32																															
Nº de com. autónomas: 1																																	
Progres																																	
Circunscripción	2019-10N	2019-28A																															
Navarra	29,62	29,32																															
Nº de circunscripciones: 1																																	
<table border="1"> <tr> <td colspan="3"><i>No iguala en ninguna com. autónoma</i></td> </tr> </table>			<i>No iguala en ninguna com. autónoma</i>			<table border="1"> <tr> <td colspan="3"><i>No progresa en ninguna com. autónoma</i></td> </tr> </table>		<i>No progresa en ninguna com. autónoma</i>																									
<i>No iguala en ninguna com. autónoma</i>																																	
<i>No progresa en ninguna com. autónoma</i>																																	
<table border="1"> <tr> <td colspan="3"><i>No retrocede en ninguna com. autónoma</i></td> </tr> </table>			<i>No retrocede en ninguna com. autónoma</i>			<table border="1"> <thead> <tr> <th colspan="3">Iguala</th> </tr> <tr> <th>Comunidad autónoma</th> <th>2019-10N</th> <th>2019-28A</th> </tr> </thead> <tbody> <tr> <td>Navarra, Comunidad Foral de</td> <td>2</td> <td>2</td> </tr> <tr> <td colspan="3">Nº de com. autónomas: 1</td> </tr> </tbody> </table>		Iguala			Comunidad autónoma	2019-10N	2019-28A	Navarra, Comunidad Foral de	2	2	Nº de com. autónomas: 1			<table border="1"> <thead> <tr> <th colspan="3">Iguala</th> </tr> <tr> <th>Circunscripción</th> <th>2019-10N</th> <th>2019-28A</th> </tr> </thead> <tbody> <tr> <td>Navarra</td> <td>2</td> <td>2</td> </tr> <tr> <td colspan="3">Nº de circunscripciones: 1</td> </tr> </tbody> </table>		Iguala			Circunscripción	2019-10N	2019-28A	Navarra	2	2	Nº de circunscripciones: 1		
<i>No retrocede en ninguna com. autónoma</i>																																	
Iguala																																	
Comunidad autónoma	2019-10N	2019-28A																															
Navarra, Comunidad Foral de	2	2																															
Nº de com. autónomas: 1																																	
Iguala																																	
Circunscripción	2019-10N	2019-28A																															
Navarra	2	2																															
Nº de circunscripciones: 1																																	
<table border="1"> <tr> <td colspan="3"><i>No retrocede en ninguna com. autónoma</i></td> </tr> </table>			<i>No retrocede en ninguna com. autónoma</i>			<table border="1"> <tr> <td colspan="3"><i>No progresa en ninguna circunscripción</i></td> </tr> </table>		<i>No progresa en ninguna circunscripción</i>																									
<i>No retrocede en ninguna com. autónoma</i>																																	
<i>No progresa en ninguna circunscripción</i>																																	
<table border="1"> <tr> <td colspan="3"><i>No retrocede en ninguna com. autónoma</i></td> </tr> </table>			<i>No retrocede en ninguna com. autónoma</i>			<table border="1"> <tr> <td colspan="3"><i>No retrocede en ninguna circunscripción</i></td> </tr> </table>		<i>No retrocede en ninguna circunscripción</i>																									
<i>No retrocede en ninguna com. autónoma</i>																																	
<i>No retrocede en ninguna circunscripción</i>																																	

Resultados electorales					
Comunidad autónoma	Esaños			Gana en 2019-10N (1)	
	2019 10N	2019 28A	2016	En esaños	En votos
Navarra, Comunidad Foral de	2	2	-	+	+
Total nacional	2	2	-		

Resultados electorales					
Circunscripción	Esaños			Gana en 2019-10N (1)	
	2019 10N	2019 28A	2016	En esaños	En votos
Navarra	2	2	-	+	+
Total nacional	2	2	-		

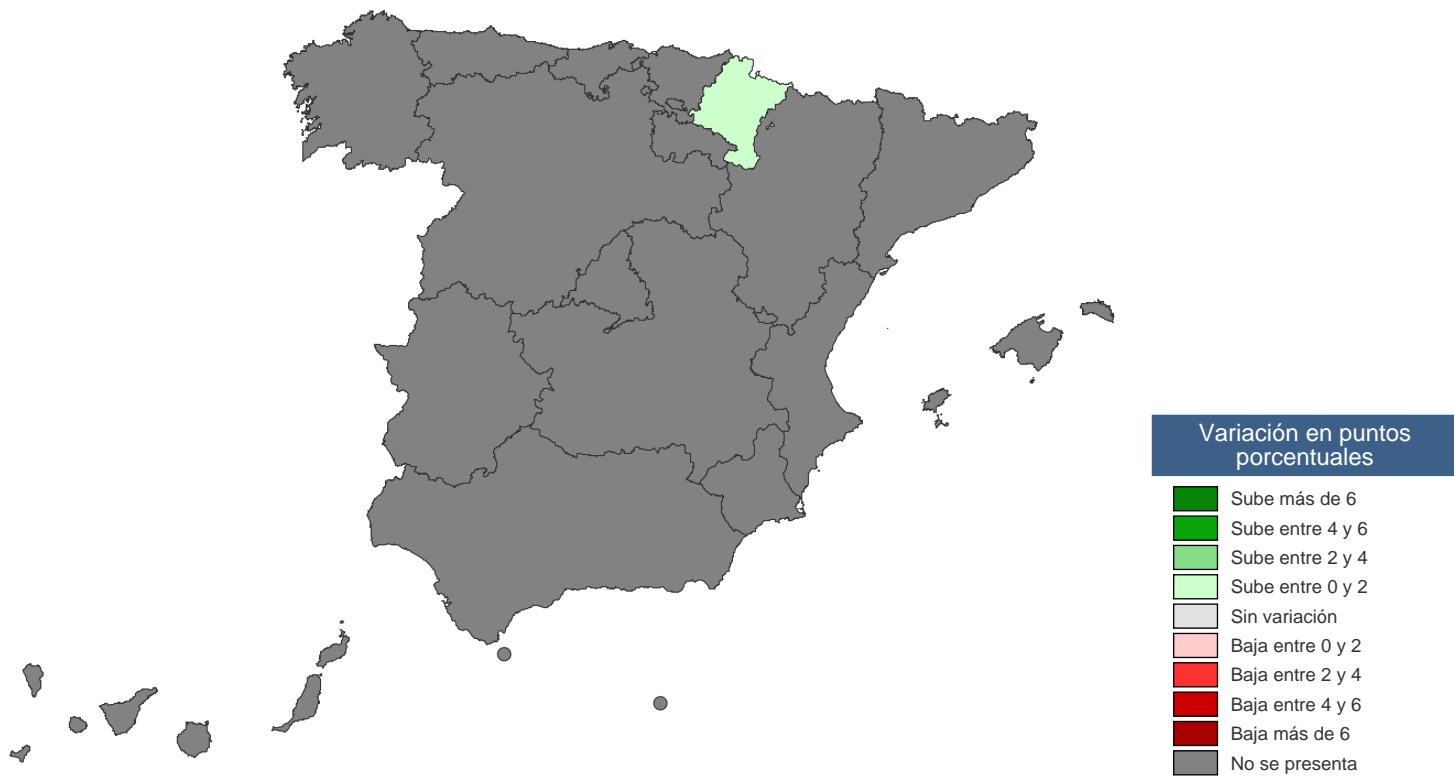
(1) Las celdas con signo '+' indican que la candidatura gana en el ámbito geográfico asociado y las celdas con signo '-' indican que la candidatura empató en el ámbito geográfico asociado.

PSOE	PP	VOX	PODEMOS-IU	ERC-SOBIRANISTES	Cs	JxCAT-JUNTS	ECP-GUANYEM EL CANVI	EAJ-PNV	EH Bildu	MÁS PAÍS-EQUO	CUP-PR	PODEMOS-EU	CCa-PNC-NG	NA+	MÉS COMPROMÍS	BNG	PRC	¡TERUEL EXISTE!
120	88	52	26	13	10	8	7	7	5	2	2	2	2	2	1	1	1	1

31. Ficha NA+ (candidatura con representación parlamentaria) (continuación)

Evolución NA+ respecto a 2019-28A: comunidades autónomas

En porcentaje de votos



En escaños

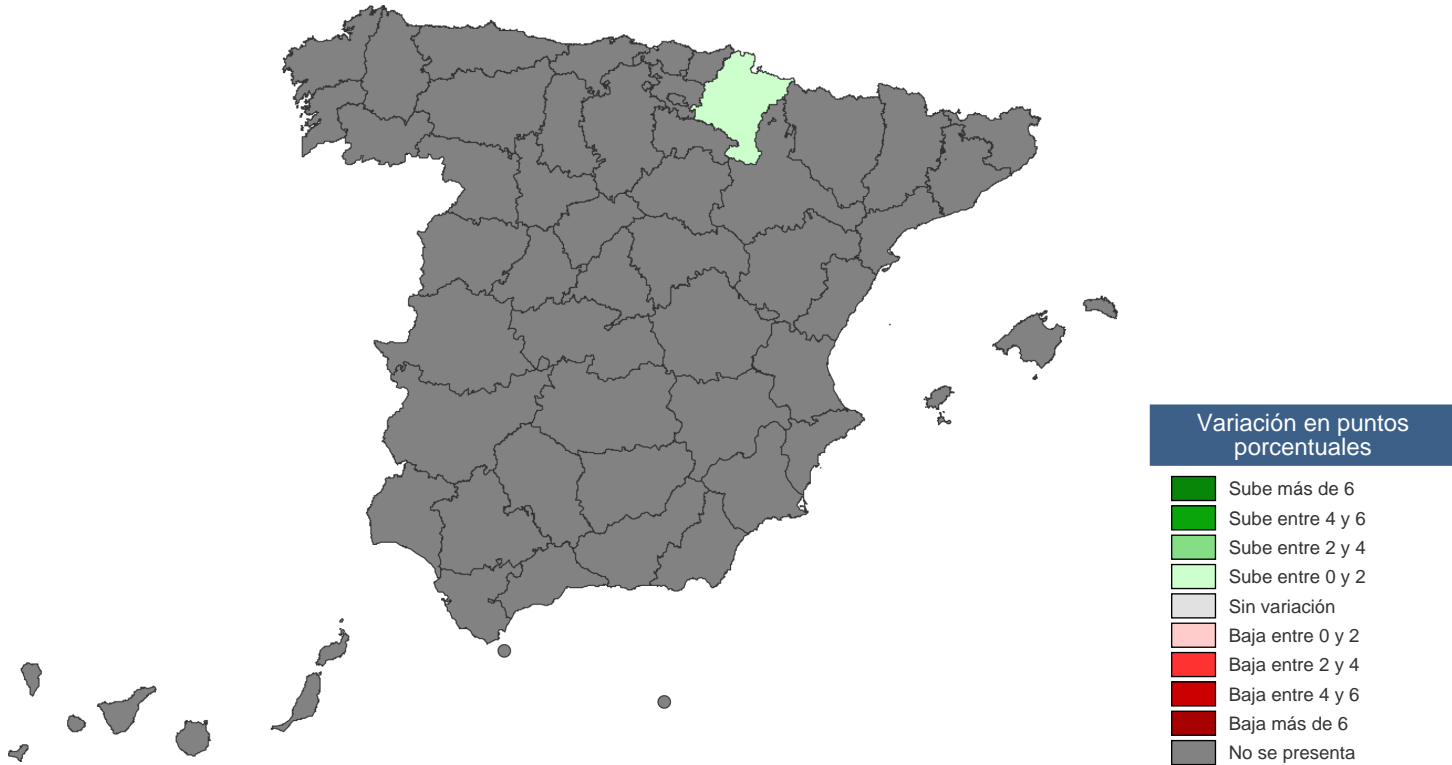


PSOE	PP	VOX	PODEMOS-IU	ERC-SOBIRANISTES	Cs	JxCAT-JUNTS	ECP-GUANYEM EL CANVI	EAJ-PNV	EH Bildu	MÁS PAÍS-EQUO	CUP-PR	PODEMOS-EU	CCa-PNC-NC	NA+	MÉS COMPROMÍS	BNG	PRC	¡TERUEL EXISTE!
120	88	52	26	13	10	8	7	7	5	2	2	2	2	2	1	1	1	1

31. Ficha NA+ (candidatura con representación parlamentaria) (continuación)

Evolución NA+ respecto a 2019-28A: circunscripciones

En porcentaje de votos



En escaños



PSOE	PP	VOX	PODEMOS-IU	ERC-SOBIRANISTES	Cs	JxCAT-JUNTS	ECP-GUANYEM EL CANVI	EAJ-PNV	EH Bildu	MÁS PAÍS-EQUO	CUP-PR	PODEMOS-EU	CCa-PNC-NC	NA+	MÉS COMPROMÍS	BNG	PRC	¡TERUEL EXISTE!
120	88	52	26	13	10	8	7	7	5	2	2	2	2	2	1	1	1	1

32. Ficha MÉS COMPROMÍS (candidatura con representación parlamentaria)

	2019-10N	2019-28A	2016
Votos	175.092	-	-
%Votos	0,73	-	-
Esaños	1	-	-

Gana			
En votos	2019-10N	2019-28A	2016
Nº com. autónomas	0	-	-
Nº circunscripciones	0	-	-
Nº capitales de provincia	0	-	-
Nº municipios	3	-	-

En esaños	2019-10N	2019-28A	2016
Nº com. autónomas	0	-	-
Nº circunscripciones	0	-	-

Evolución respecto a 2019-28A				
En % de votos	Progres	Iguala	Retrocede	Total
Nº com. autónomas	1	0	0	1
Nº circunscripciones	3	0	0	3
Nº capitales de provincia	3	0	0	3
Nº municipios	536	6	0	542

En esaños	Progres	Iguala	Retrocede	Total
Nº com. autónomas	1	0	0	1
Nº circunscripciones	1	2	0	3

Evolución MÉS COMPROMÍS respecto a 2019-28A																																																			
En porcentaje de votos					En esaños																																														
<table border="1"> <thead> <tr> <th colspan="3">Progres</th> </tr> <tr> <th>Comunidad autónoma</th> <th>2019-10N</th> <th>2019-28A</th> </tr> </thead> <tbody> <tr> <td>Comunitat Valenciana</td> <td>6,93</td> <td>-</td> </tr> <tr> <td colspan="3">Nº de com. autónomas: 1</td> </tr> <tr> <td colspan="3"><i>No iguala en ninguna com. autónoma</i></td> </tr> <tr> <td colspan="3"><i>No retrocede en ninguna com. autónoma</i></td> </tr> </tbody> </table>					Progres			Comunidad autónoma	2019-10N	2019-28A	Comunitat Valenciana	6,93	-	Nº de com. autónomas: 1			<i>No iguala en ninguna com. autónoma</i>			<i>No retrocede en ninguna com. autónoma</i>			<table border="1"> <thead> <tr> <th colspan="3">Progres</th> </tr> <tr> <th>Circunscripción</th> <th>2019-10N</th> <th>2019-28A</th> </tr> </thead> <tbody> <tr> <td>Alicante / Alacant</td> <td>4,17</td> <td>-</td> </tr> <tr> <td>Castellón / Castelló</td> <td>6,17</td> <td>-</td> </tr> <tr> <td>Valencia / València</td> <td>8,78</td> <td>-</td> </tr> <tr> <td colspan="3">Nº de circunscripciones: 3</td> </tr> <tr> <td colspan="3"><i>No iguala en ninguna circunscripción</i></td> </tr> <tr> <td colspan="3"><i>No retrocede en ninguna circunscripción</i></td> </tr> </tbody> </table>					Progres			Circunscripción	2019-10N	2019-28A	Alicante / Alacant	4,17	-	Castellón / Castelló	6,17	-	Valencia / València	8,78	-	Nº de circunscripciones: 3			<i>No iguala en ninguna circunscripción</i>			<i>No retrocede en ninguna circunscripción</i>		
Progres																																																			
Comunidad autónoma	2019-10N	2019-28A																																																	
Comunitat Valenciana	6,93	-																																																	
Nº de com. autónomas: 1																																																			
<i>No iguala en ninguna com. autónoma</i>																																																			
<i>No retrocede en ninguna com. autónoma</i>																																																			
Progres																																																			
Circunscripción	2019-10N	2019-28A																																																	
Alicante / Alacant	4,17	-																																																	
Castellón / Castelló	6,17	-																																																	
Valencia / València	8,78	-																																																	
Nº de circunscripciones: 3																																																			
<i>No iguala en ninguna circunscripción</i>																																																			
<i>No retrocede en ninguna circunscripción</i>																																																			
<table border="1"> <thead> <tr> <th colspan="3">Progres</th> </tr> <tr> <th>Comunidad autónoma</th> <th>2019-10N</th> <th>2019-28A</th> </tr> </thead> <tbody> <tr> <td>Comunitat Valenciana</td> <td>1</td> <td>-</td> </tr> <tr> <td colspan="3">Nº de com. autónomas: 1</td> </tr> <tr> <td colspan="3"><i>No iguala en ninguna com. autónoma</i></td> </tr> <tr> <td colspan="3"><i>No retrocede en ninguna com. autónoma</i></td> </tr> </tbody> </table>					Progres			Comunidad autónoma	2019-10N	2019-28A	Comunitat Valenciana	1	-	Nº de com. autónomas: 1			<i>No iguala en ninguna com. autónoma</i>			<i>No retrocede en ninguna com. autónoma</i>			<table border="1"> <thead> <tr> <th colspan="3">Progres</th> </tr> <tr> <th>Circunscripción</th> <th>2019-10N</th> <th>2019-28A</th> </tr> </thead> <tbody> <tr> <td>Valencia / València</td> <td>1</td> <td>-</td> </tr> <tr> <td colspan="3">Nº de circunscripciones: 1</td> </tr> <tr> <td colspan="3"><i>No iguala en ninguna circunscripción</i></td> </tr> <tr> <td colspan="3"><i>No retrocede en ninguna circunscripción</i></td> </tr> </tbody> </table>					Progres			Circunscripción	2019-10N	2019-28A	Valencia / València	1	-	Nº de circunscripciones: 1			<i>No iguala en ninguna circunscripción</i>			<i>No retrocede en ninguna circunscripción</i>								
Progres																																																			
Comunidad autónoma	2019-10N	2019-28A																																																	
Comunitat Valenciana	1	-																																																	
Nº de com. autónomas: 1																																																			
<i>No iguala en ninguna com. autónoma</i>																																																			
<i>No retrocede en ninguna com. autónoma</i>																																																			
Progres																																																			
Circunscripción	2019-10N	2019-28A																																																	
Valencia / València	1	-																																																	
Nº de circunscripciones: 1																																																			
<i>No iguala en ninguna circunscripción</i>																																																			
<i>No retrocede en ninguna circunscripción</i>																																																			
<table border="1"> <thead> <tr> <th colspan="3">Iguala</th> </tr> <tr> <th>Circunscripción</th> <th>2019-10N</th> <th>2019-28A</th> </tr> </thead> <tbody> <tr> <td>Alicante / Alacant</td> <td>0</td> <td>-</td> </tr> <tr> <td>Castellón / Castelló</td> <td>0</td> <td>-</td> </tr> <tr> <td colspan="3">Nº de circunscripciones: 2</td> </tr> <tr> <td colspan="3"><i>No retrocede en ninguna circunscripción</i></td> </tr> </tbody> </table>					Iguala			Circunscripción	2019-10N	2019-28A	Alicante / Alacant	0	-	Castellón / Castelló	0	-	Nº de circunscripciones: 2			<i>No retrocede en ninguna circunscripción</i>			<table border="1"> <thead> <tr> <th colspan="3">Iguala</th> </tr> <tr> <th>Circunscripción</th> <th>2019-10N</th> <th>2019-28A</th> </tr> </thead> <tbody> <tr> <td>Alicante / Alacant</td> <td>0</td> <td>-</td> </tr> <tr> <td>Castellón / Castelló</td> <td>0</td> <td>-</td> </tr> <tr> <td colspan="3">Nº de circunscripciones: 2</td> </tr> <tr> <td colspan="3"><i>No retrocede en ninguna circunscripción</i></td> </tr> </tbody> </table>					Iguala			Circunscripción	2019-10N	2019-28A	Alicante / Alacant	0	-	Castellón / Castelló	0	-	Nº de circunscripciones: 2			<i>No retrocede en ninguna circunscripción</i>								
Iguala																																																			
Circunscripción	2019-10N	2019-28A																																																	
Alicante / Alacant	0	-																																																	
Castellón / Castelló	0	-																																																	
Nº de circunscripciones: 2																																																			
<i>No retrocede en ninguna circunscripción</i>																																																			
Iguala																																																			
Circunscripción	2019-10N	2019-28A																																																	
Alicante / Alacant	0	-																																																	
Castellón / Castelló	0	-																																																	
Nº de circunscripciones: 2																																																			
<i>No retrocede en ninguna circunscripción</i>																																																			

(1) Las celdas con signo '+' indican que la candidatura gana en el ámbito geográfico asociado y las celdas con signo '-' indican que la candidatura empató en el ámbito geográfico asociado.

PSOE	PP	VOX	PODEMOS-IU	ERC-SOBIRANISTES	Cs	JxCAT-JUNTS	ECP-GUANYEM EL CANVI	EAJ-PNV	EH Bildu	MÁS PAÍS-EQUO	CUP-PR	PODEMOS-EU	CCa-PNC-NC	NA+	MÉS COMPROMÍS	BNG	PRC	¡TERUEL EXISTE!
120	88	52	26	13	10	8	7	7	5	2	2	2	2	2	1	1	1	1

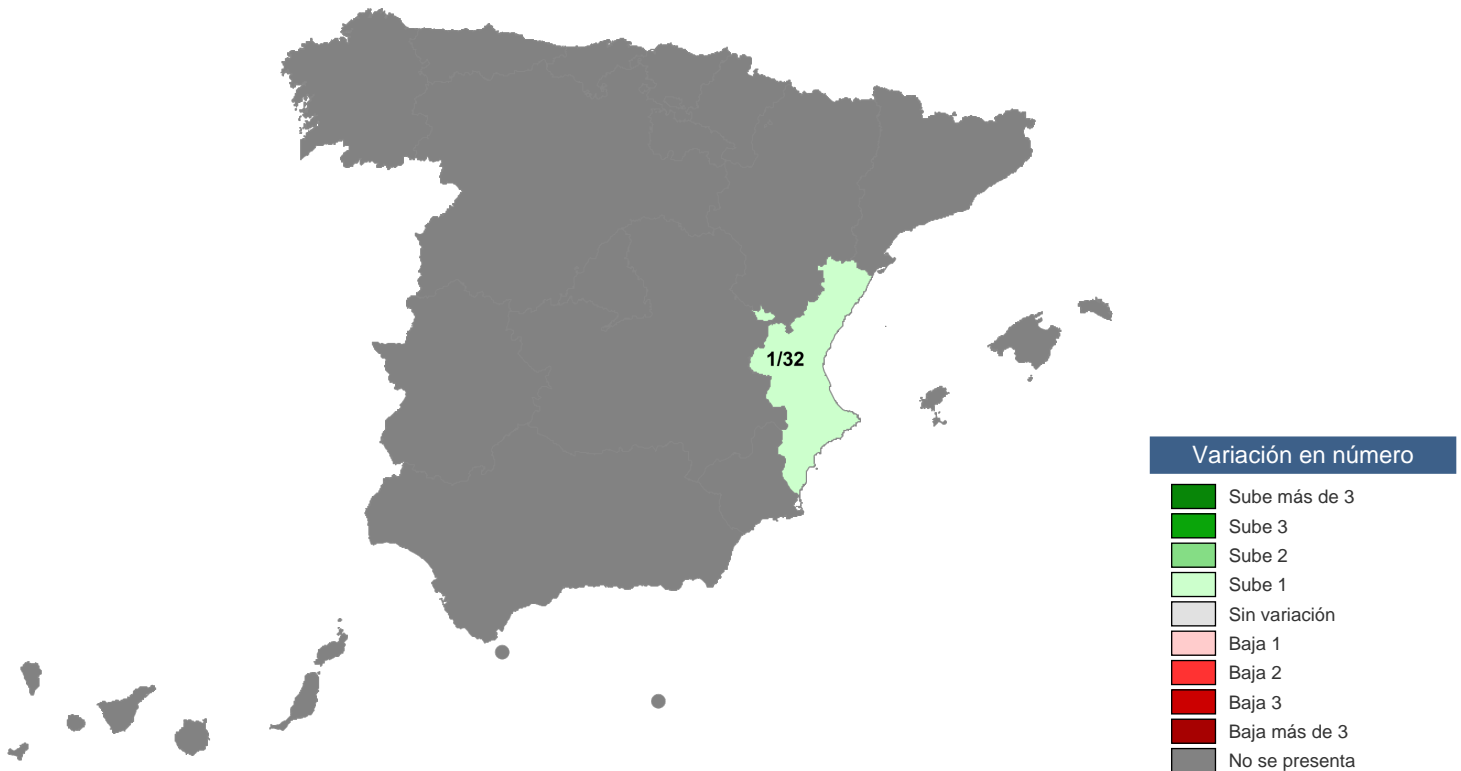
32. Ficha MÉS COMPROMÍS (candidatura con representación parlamentaria) (continuación)

Evolución MÉS COMPROMÍS respecto a 2019-28A: comunidades autónomas

En porcentaje de votos



En escaños



PSOE	PP	VOX	PODEMOS-IU	ERC-SOBIRANISTES	Cs	JxCAT-JUNTS	ECP-GUANYEM EL CANVI	EAJ-PNV	EH Bildu	MÁS PAÍS-EQUO	CUP-PR	PODEMOS-EU	CCa-PNC-NC	NA+	MÉS COMPROMÍS	BNG	PRC	¡TERUEL EXISTE!
120	88	52	26	13	10	8	7	7	5	2	2	2	2	2	1	1	1	1

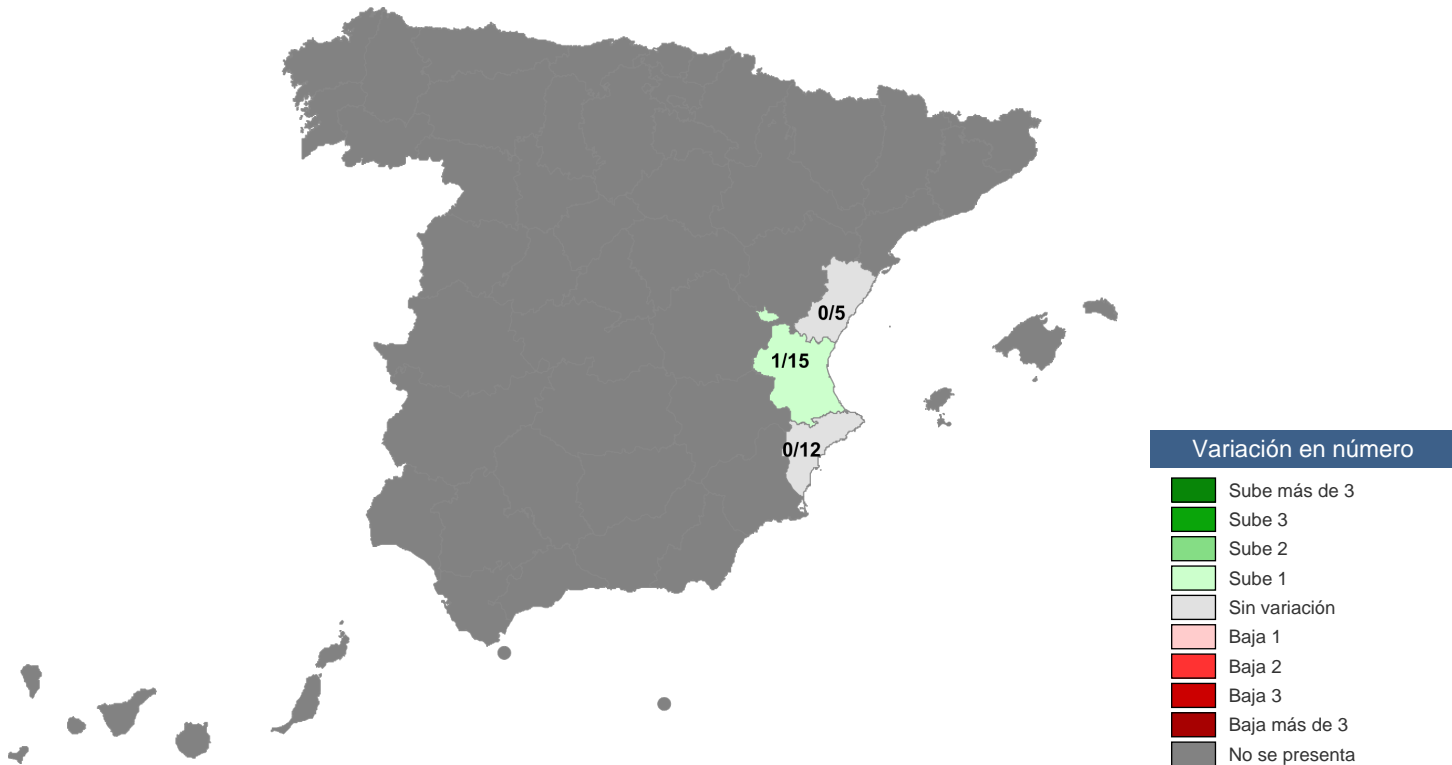
32. Ficha MÉS COMPROMÍS (candidatura con representación parlamentaria) (continuación)

Evolución MÉS COMPROMÍS respecto a 2019-28A: circunscripciones

En porcentaje de votos



En escaños



PSOE	PP	VOX	PODEMOS-IU	ERC-SOBIRANISTES	Cs	JxCAT-JUNTS	ECP-GUANYEM EL CANVI	EAJ-PNV	EH Bildu	MÁS PAÍS-EQUO	CUP-PR	PODEMOS-EU	CCa-PNC-NC	NA+	MÉS COMPROMÍS	BNG	PRC	¡TERUEL EXISTE!
120	88	52	26	13	10	8	7	7	5	2	2	2	2	2	1	1	1	1

33. Ficha BNG (candidatura con representación parlamentaria)



	2019-10N	2019-28A	2016
Votos	119.597	94.433	45.252
%Votos	0,50	0,36	0,19
Escaños	1	0	0

Gana

En votos	2019-10N	2019-28A	2016
Nº com. autónomas	0	0	0
Nº circunscripciones	0	0	0
Nº capitales de provincia	0	0	0
Nº municipios	1	0	0

En escaños	2019-10N	2019-28A	2016
Nº com. autónomas	0	0	0
Nº circunscripciones	0	0	0

Evolución respecto a 2019-28A

En % de votos	Progres	Iguala	Retrocede	Total
Nº com. autónomas	1	0	0	1
Nº circunscripciones	4	0	0	4
Nº capitales de provincia	4	0	0	4
Nº municipios	297	1	15	313

En escaños	Progres	Iguala	Retrocede	Total
Nº com. autónomas	1	0	0	1
Nº circunscripciones	1	3	0	4

Evolución BNG respecto a 2019-28A

En porcentaje de votos

Comunidad autónoma	Progres	
	2019-10N	2019-28A
Galicia	8,13	5,74

Nº de com. autónomas: 1

No iguala en ninguna com. autónoma

No retrocede en ninguna com. autónoma

Circunscripción	Progres	
	2019-10N	2019-28A
Coruña, A	9,51	6,66
Lugo	7,21	4,83
Ourense	6,02	3,92
Pontevedra	7,50	5,58

Nº de circunscripciones: 4

No iguala en ninguna circunscripción

No retrocede en ninguna circunscripción

En escaños

Comunidad autónoma	Progres	
	2019-10N	2019-28A
Galicia	1	0

Nº de com. autónomas: 1

No iguala en ninguna com. autónoma

No retrocede en ninguna com. autónoma

Circunscripción	Progres	
	2019-10N	2019-28A
Coruña, A	1	0

Nº de circunscripciones: 1

Iguala

Circunscripción	2019-10N	2019-28A
Lugo	0	0
Ourense	0	0
Pontevedra	0	0

Nº de circunscripciones: 3

No retrocede en ninguna circunscripción

Comunidad autónoma	Resultados electorales			Gana en 2019-10N (1)	
	Escaños			En escaños	En votos
	2019 10N	2019 28A	2016		
Galicia	1	0	0		
Total nacional	1	0	0		

Circunscripción	Resultados electorales			Gana en 2019-10N (1)	
	Escaños			En escaños	En votos
	2019 10N	2019 28A	2016		
Coruña, A	1	0	0		
Lugo	0	0	0		
Ourense	0	0	0		
Pontevedra	0	0	0		
Total nacional	1	0	0		

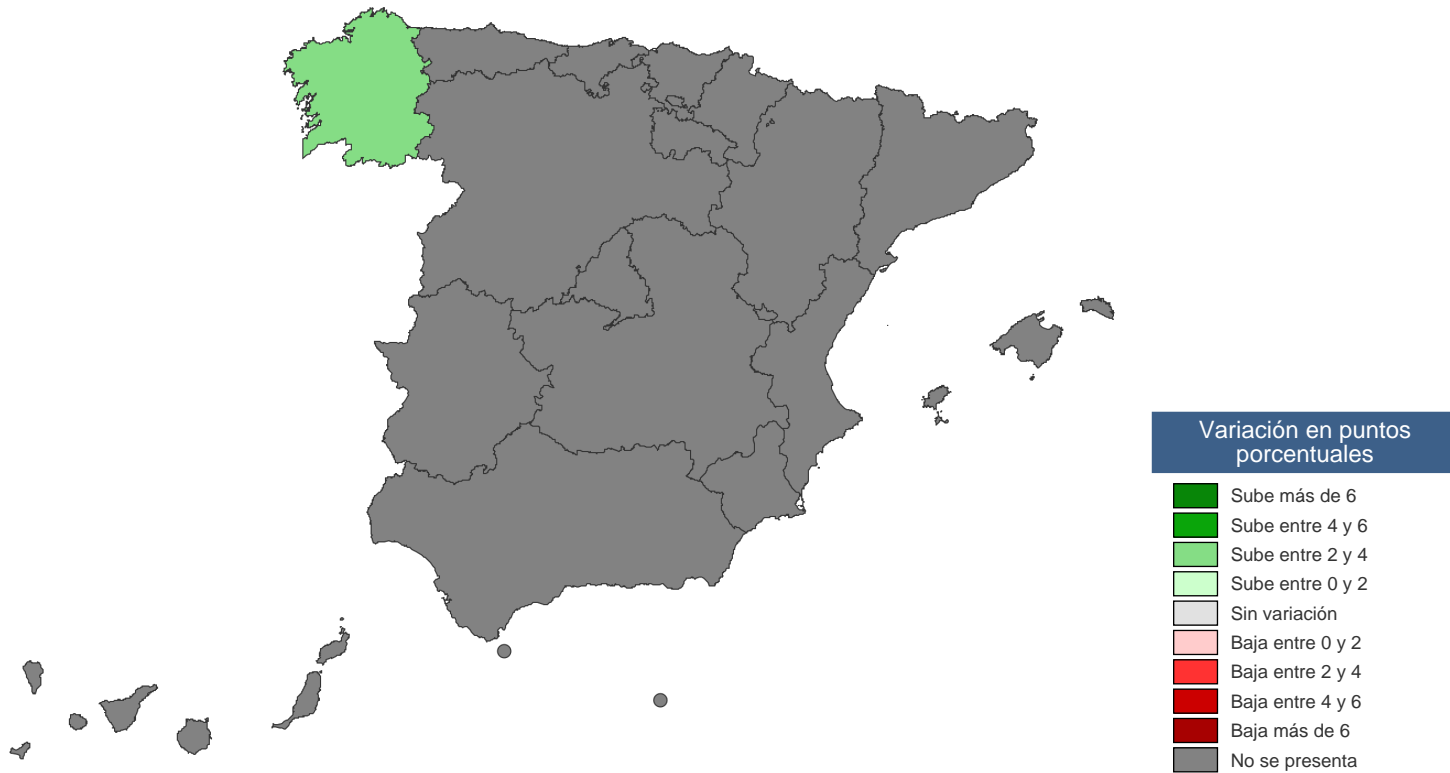
(1) Las celdas con signo '+' indican que la candidatura gana en el ámbito geográfico asociado y las celdas con signo '-' indican que la candidatura empató en el ámbito geográfico asociado.

PSOE	PP	VOX	PODEMOS-IU	ERC-SOBIRANISTES	Cs	JxCAT-JUNTS	ECP-GUANYEM EL CANVI	EAJ-PNV	EH Bildu	MÁS PAÍS-EQUO	CUP-PR	PODEMOS-EU	CCa-PNC-NC	NA+	MÉS COMPROMÍS	BNG	PRC	¡TERUEL EXISTE!
120	88	52	26	13	10	8	7	7	5	2	2	2	2	2	1	1	1	1

33. Ficha BNG (candidatura con representación parlamentaria) (continuación)

Evolución BNG respecto a 2019-28A: comunidades autónomas

En porcentaje de votos



En escaños



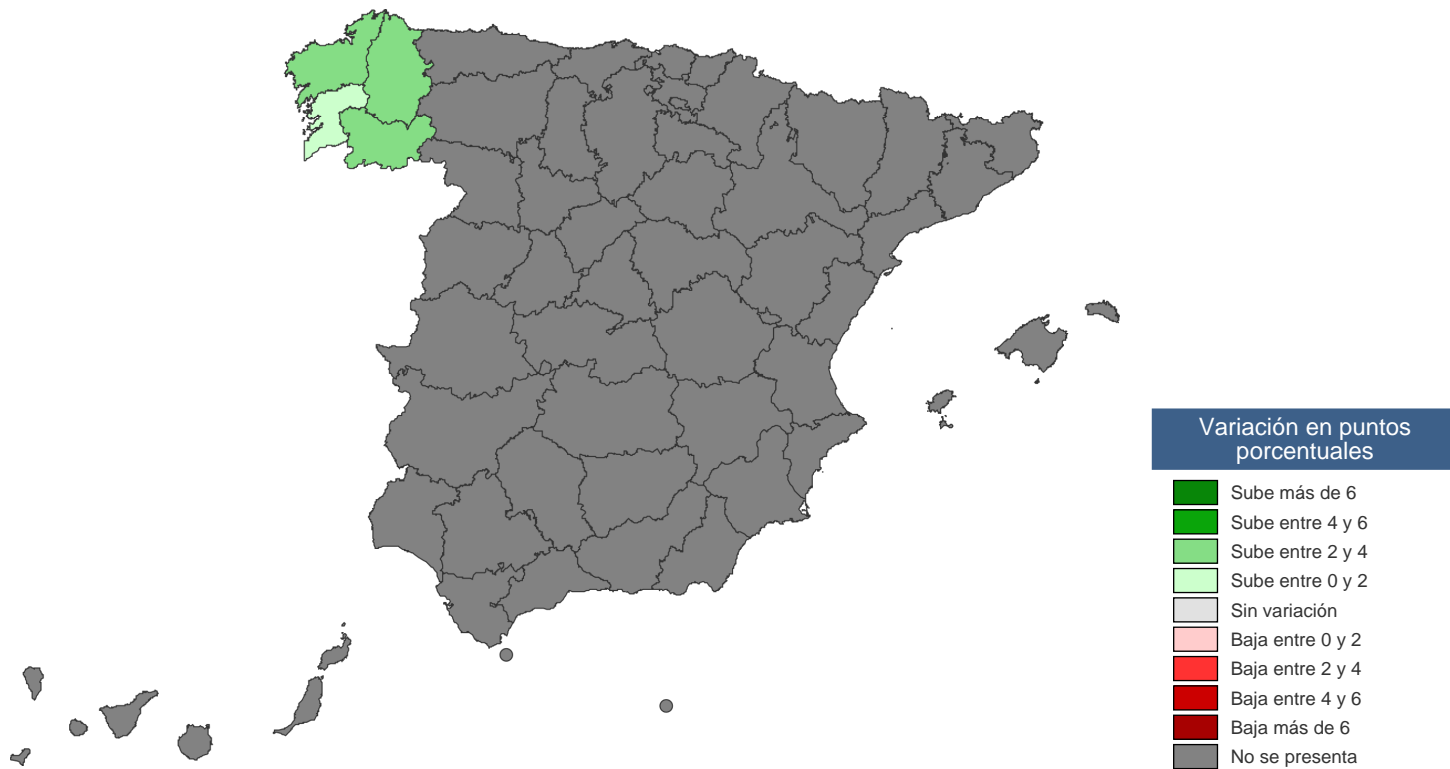
1/23

PSOE	PP	VOX	PODEMOS-IU	ERC-SOBIRANISTES	Cs	JxCAT-JUNTS	ECP-GUANYEM EL CANVI	EAJ-PNV	EH Bildu	MÁS PAÍS-EQUO	CUP-PR	PODEMOS-EU	CCa-PNC-NG	NA+	MÉS COMPROMÍS	BNG	PRC	¡TERUEL EXISTE!
120	88	52	26	13	10	8	7	7	5	2	2	2	2	2	1	1	1	1

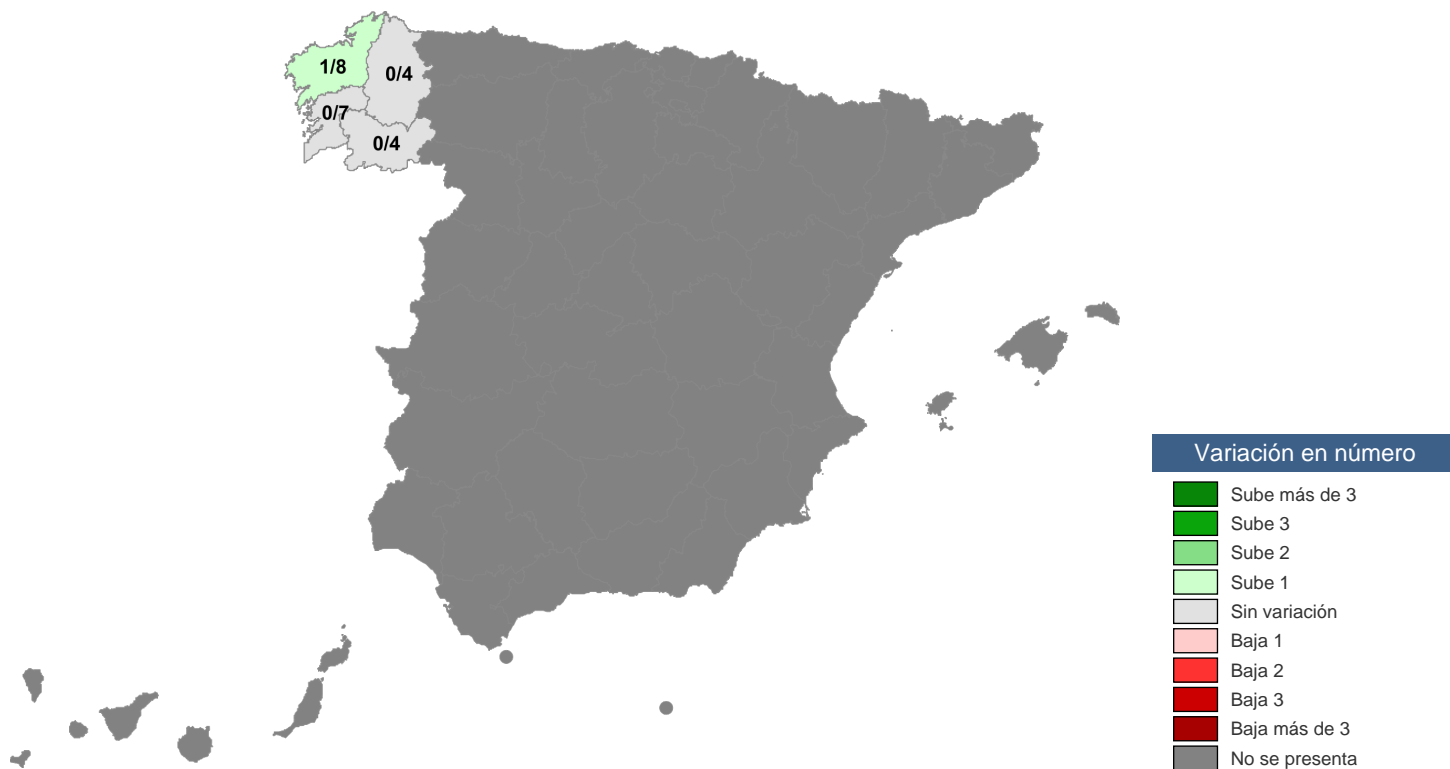
33. Ficha BNG (candidatura con representación parlamentaria) (continuación)

Evolución BNG respecto a 2019-28A: circunscripciones

En porcentaje de votos



En escaños



PSOE	PP	VOX	PODEMOS-IU	ERC-SOBIRANISTES	Cs	JxCAT-JUNTS	ECP-GUANYEM EL CANVI	EAJ-PNV	EH Bildu	MÁS PAÍS-EQUO	CUP-PR	PODEMOS-EU	CCa-PNC-NG	NA+	MÉS COMPROMIS	BNG	PRC	¡TERUEL EXISTE!
120	88	52	26	13	10	8	7	7	5	2	2	2	2	2	1	1	1	1

34. Ficha PRC (candidatura con representación parlamentaria)



	2019-10N	2019-28A	2016
Votos	68.580	52.266	-
%Votos	0,28	0,20	-
Escaños	1	1	-

Gana

En votos	2019-10N	2019-28A	2016
Nº com. autónomas	0	0	-
Nº circunscripciones	0	0	-
Nº capitales de provincia	0	0	-
Nº municipios	31	16	-

En escaños	2019-10N	2019-28A	2016
Nº com. autónomas	0	0	-
Nº circunscripciones	0	0	-

Evolución respecto a 2019-28A

En % de votos	Progres	Iguala	Retrocede	Total
Nº com. autónomas	1	0	0	1
Nº circunscripciones	1	0	0	1
Nº capitales de provincia	1	0	0	1
Nº municipios	99	0	3	102

En escaños	Progres	Iguala	Retrocede	Total
Nº com. autónomas	0	1	0	1
Nº circunscripciones	0	1	0	1

Evolución PRC respecto a 2019-28A

En porcentaje de votos

Progres			Progres		
Comunidad autónoma	2019-10N	2019-28A	Circunscripción	2019-10N	2019-28A
Cantabria	21,10	14,55	Cantabria	21,10	14,55
Nº de com. autónomas: 1			Nº de circunscripciones: 1		
No iguala en ninguna com. autónoma			No iguala en ninguna circunscripción		
No retrocede en ninguna com. autónoma			No retrocede en ninguna circunscripción		

En escaños

Iguala			Iguala		
Comunidad autónoma	2019-10N	2019-28A	Circunscripción	2019-10N	2019-28A
Cantabria	1	1	Cantabria	1	1
Nº de com. autónomas: 1			Nº de circunscripciones: 1		
No retrocede en ninguna com. autónoma			No retrocede en ninguna circunscripción		

Resultados electorales

Comunidad autónoma	Escaños			Gana en 2019-10N (1)	
	2019 10N	2019 28A	2016	En escaños	En votos
Cantabria	1	1	-		
Total nacional	1	1	-		

Resultados electorales

Circunscripción	Escaños			Gana en 2019-10N (1)	
	2019 10N	2019 28A	2016	En escaños	En votos
Cantabria	1	1	-		
Total nacional	1	1	-		

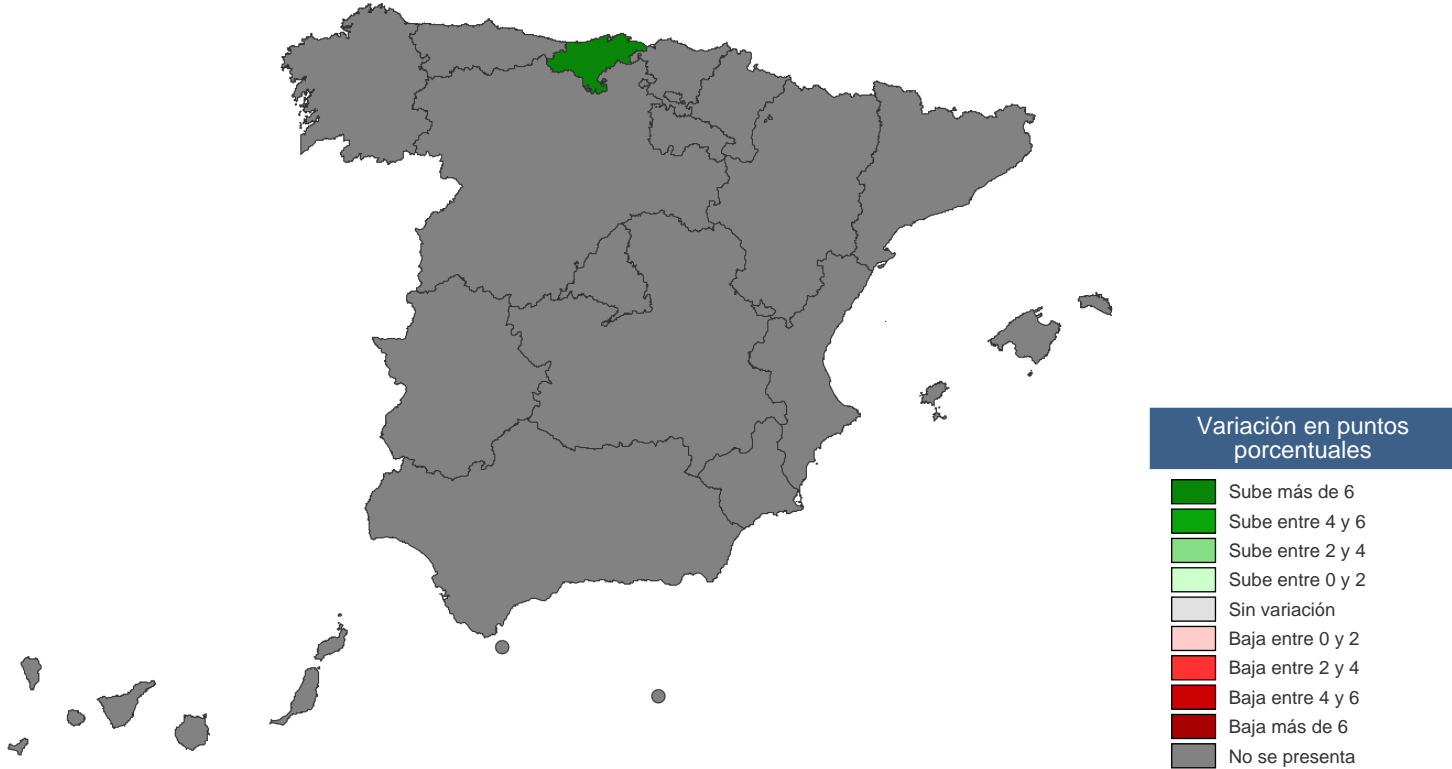
(1) Las celdas con signo '+' indican que la candidatura gana en el ámbito geográfico asociado y las celdas con signo '-' indican que la candidatura empató en el ámbito geográfico asociado.

PSOE	PP	VOX	PODEMOS-IU	ERC-SOBIRANISTES	Cs	JxCAT-JUNTS	ECP-GUANYEM EL CANVI	EAJ-PNV	EH Bildu	MÁS PAÍS-EQUO	CUP-PR	PODEMOS-EU	CCa-PNC-NC	NA+	MÉS COMPROMÍS	BNG	PRC	¡TERUEL EXISTE!
120	88	52	26	13	10	8	7	7	5	2	2	2	2	2	1	1	1	1

34. Ficha PRC (candidatura con representación parlamentaria) (continuación)

Evolución PRC respecto a 2019-28A: comunidades autónomas

En porcentaje de votos



En escaños

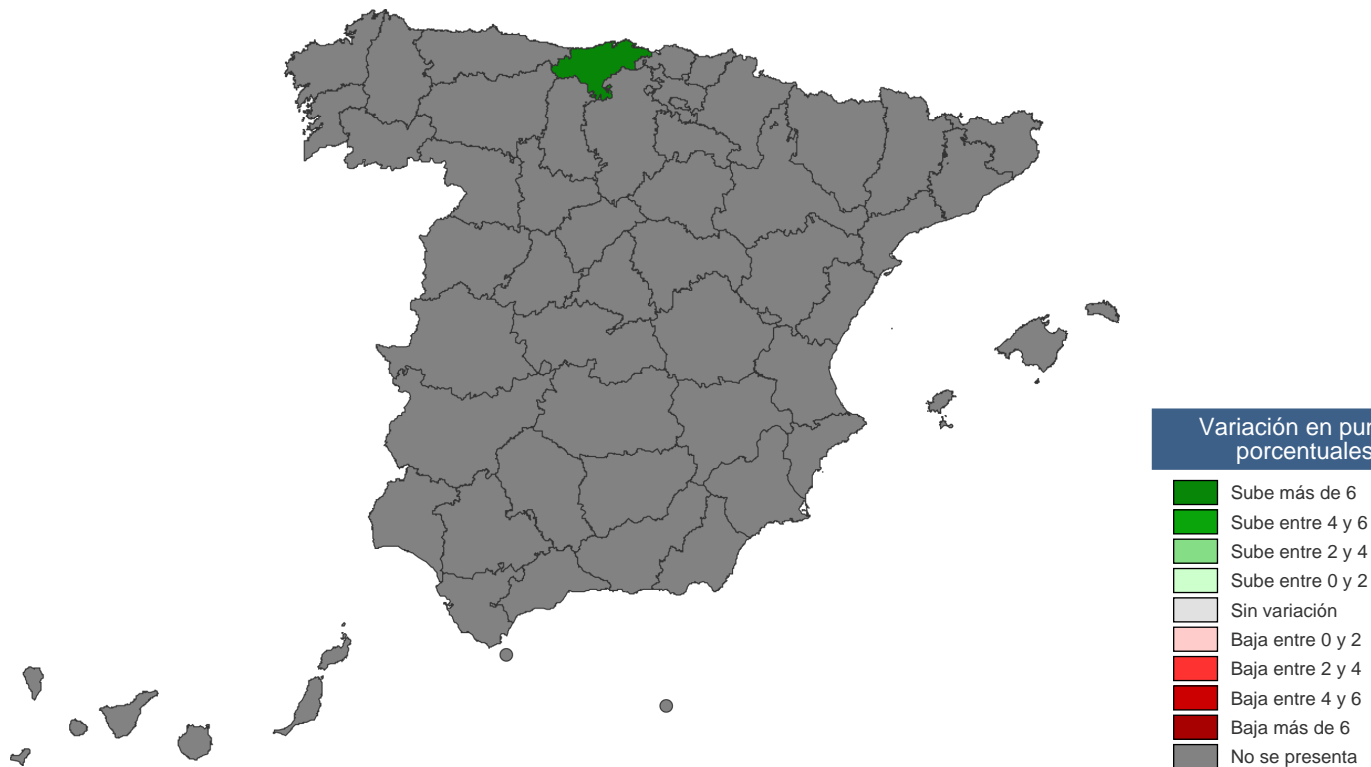


PSOE	PP	VOX	PODEMOS-IU	ERC-SOBIRANISTES	Cs	JxCAT-JUNTS	ECP-GUANYEM EL CANVI	EAJ-PNV	EH Bildu	MÁS PAÍS-EQUO	CUP-PR	PODEMOS-EU	CCa-PNC-NG	NA+	MÉS COMPROMIS	BNG	PRC	¡TERUEL EXISTE!
120	88	52	26	13	10	8	7	7	5	2	2	2	2	2	1	1	1	1

34. Ficha PRC (candidatura con representación parlamentaria) (continuación)

Evolución PRC respecto a 2019-28A: circunscripciones

En porcentaje de votos



En escaños



PSOE	PP	VOX	PODEMOS-IU	ERC-SOBIRANISTES	Cs	JxCAT-JUNTS	ECP-GUANYEM EL CANVI	EAJ-PNV	EH Bildu	MÁS PAÍS-EQUO	CUP-PR	PODEMOS-EU	CCa-PNC-NC	NA+	MÉS COMPROMIS	BNG	PRC	¡TERUEL EXISTE!
120	88	52	26	13	10	8	7	7	5	2	2	2	2	2	1	1	1	1

35. Ficha ¡TERUEL EXISTE! (candidatura con representación parlamentaria)



	2019-10N	2019-28A	2016
Votos	19.696	-	-
%Votos	0,08	-	-
Escaños	1	-	-

Gana

En votos	2019-10N	2019-28A	2016
Nº com. autónomas	0	-	-
Nº circunscripciones	1	-	-
Nº capitales de provincia	1	-	-
Nº municipios	40	-	-

En escaños	2019-10N	2019-28A	2016
Nº com. autónomas	0	-	-
Nº circunscripciones	0	-	-

Evolución respecto a 2019-28A

En % de votos	Progres	Iguala	Retrocede	Total
Nº com. autónomas	1	0	0	1
Nº circunscripciones	1	0	0	1
Nº capitales de provincia	1	0	0	1
Nº municipios	230	6	0	236

En escaños	Progres	Iguala	Retrocede	Total
Nº com. autónomas	1	0	0	1
Nº circunscripciones	1	0	0	1

Evolución ¡TERUEL EXISTE! respecto a 2019-28A

En porcentaje de votos

Progres			Progres		
Comunidad autónoma	2019-10N	2019-28A	Circunscripción	2019-10N	2019-28A
Aragón	2,83	-	Teruel	26,70	-
Nº de com. autónomas: 1			Nº de circunscripciones: 1		
No iguala en ninguna com. autónoma			No iguala en ninguna circunscripción		
No retrocede en ninguna com. autónoma			No retrocede en ninguna circunscripción		

Resultados electorales

Comunidad autónoma	Escaños			Gana en 2019-10N (1)	
	2019 10N	2019 28A	2016	En escaños	En votos
Aragón	1	-	-		
Total nacional	1	-	-		

Resultados electorales

Circunscripción	Escaños			Gana en 2019-10N (1)	
	2019 10N	2019 28A	2016	En escaños	En votos
Teruel	1	-	-	=	+
Total nacional	1	-	-		

En escaños

Progres			Progres		
Comunidad autónoma	2019-10N	2019-28A	Circunscripción	2019-10N	2019-28A
Aragón	1	-	Teruel	1	-
Nº de com. autónomas: 1			Nº de circunscripciones: 1		
No iguala en ninguna com. autónoma			No iguala en ninguna circunscripción		
No retrocede en ninguna com. autónoma			No retrocede en ninguna circunscripción		

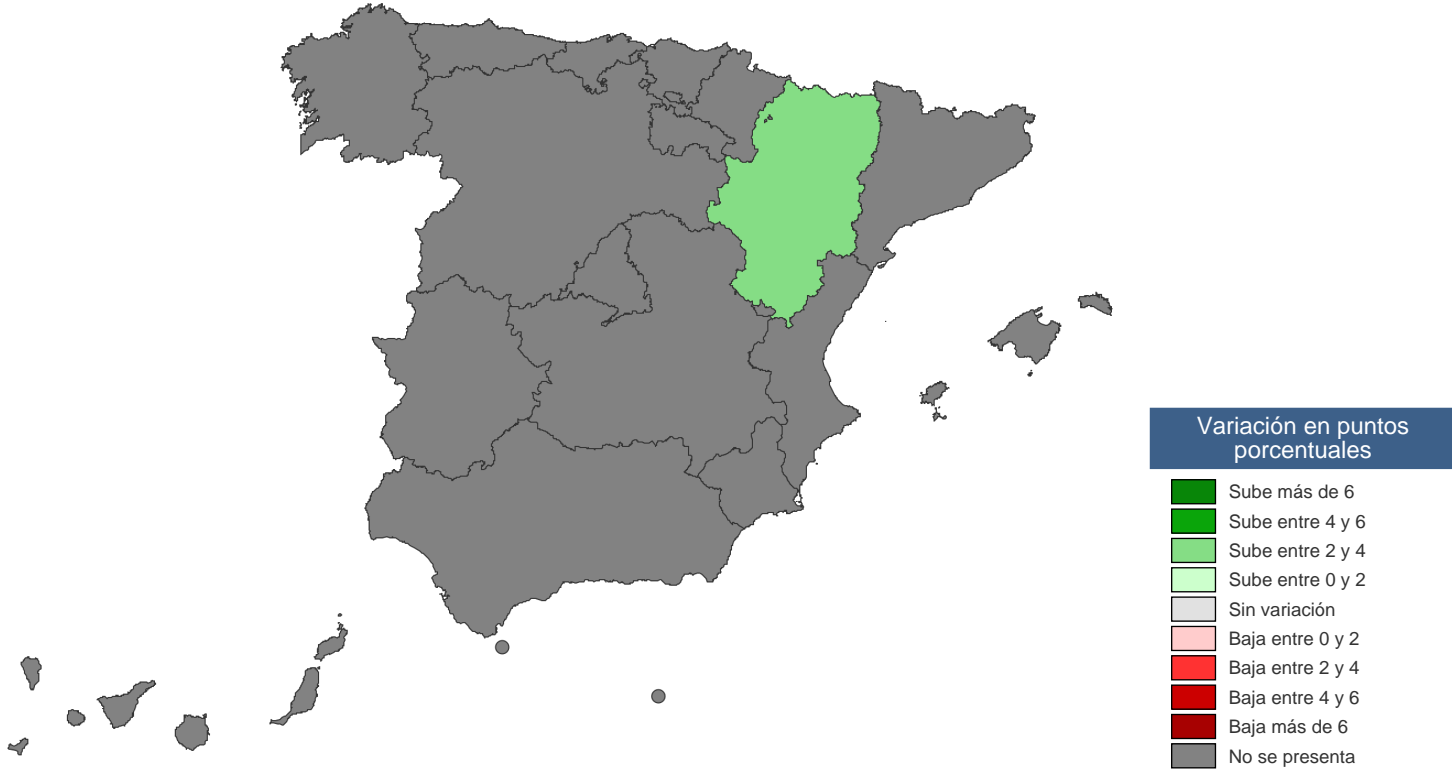
(1) Las celdas con signo '+' indican que la candidatura gana en el ámbito geográfico asociado y las celdas con signo '-' indican que la candidatura empató en el ámbito geográfico asociado.

PSOE	PP	VOX	PODEMOS-IU	ERC-SOBIRANISTES	Cs	JxCAT-JUNTS	ECP-GUANYEM EL CANVI	EAJ-PNV	EH Bildu	MÁS PAÍS-EQUO	CUP-PR	PODEMOS-EU	CCa-PNC-NC	NA+	MÉS COMPROMÍS	BNG	PRC	¡TERUEL EXISTE!
120	88	52	26	13	10	8	7	7	5	2	2	2	2	2	1	1	1	1

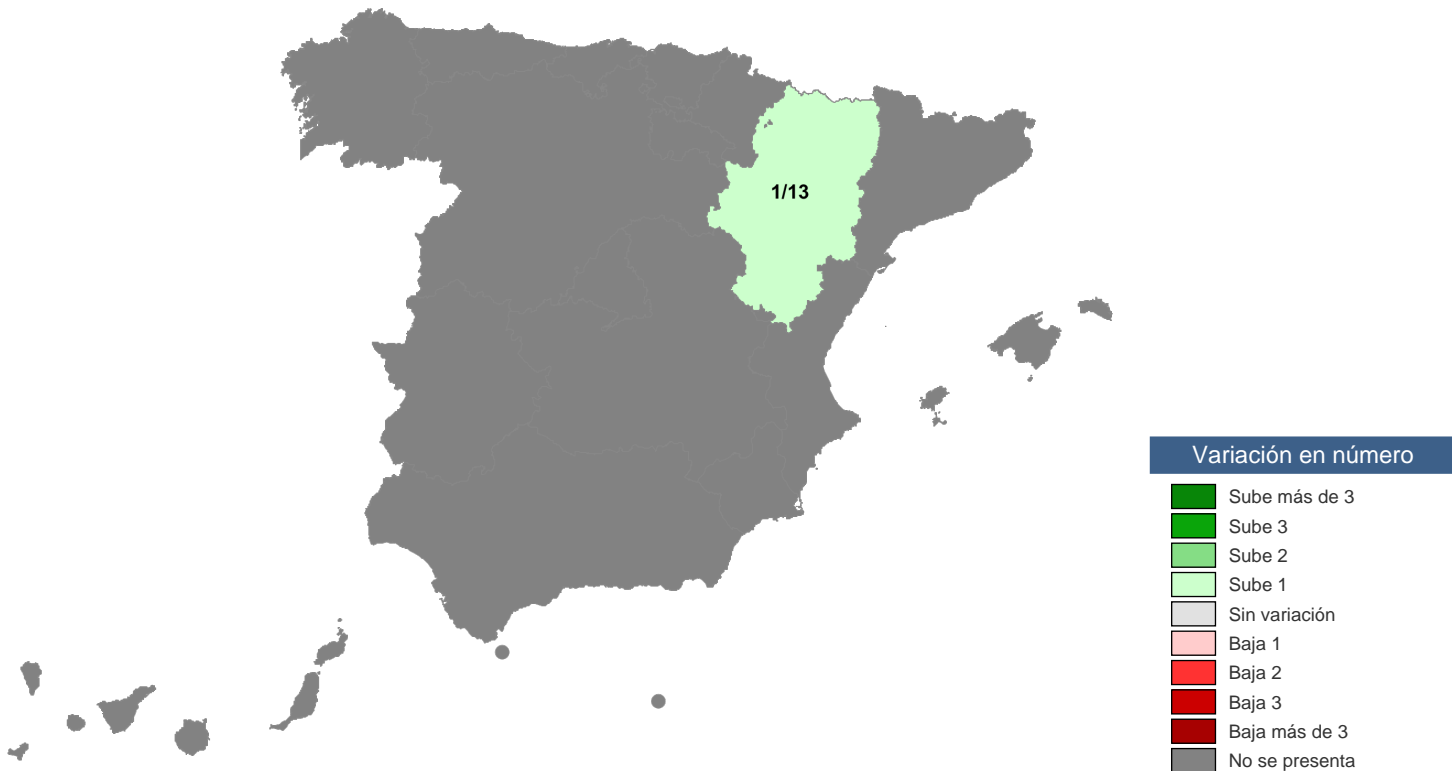
35. Ficha ¡TERUEL EXISTE! (candidatura con representación parlamentaria) (continuación)

Evolución ¡TERUEL EXISTE! respecto a 2019-28A: comunidades autónomas

En porcentaje de votos



En escaños



PSOE	PP	VOX	PODEMOS-IU	ERC-SOBIRANISTES	Cs	JxCAT-JUNTS	ECP-GUANYEM EL CANVI	EAJ-PNV	EH Bildu	MÁS PAÍS-EQUO	CUP-PR	PODEMOS-EU	CCa-PNC-NG	NA+	MÉS COMPROMÍS	BNG	PRC	¡TERUEL EXISTE!
120	88	52	26	13	10	8	7	7	5	2	2	2	2	2	1	1	1	1

35. Ficha ¡TERUEL EXISTE! (candidatura con representación parlamentaria) (continuación)

Evolución ¡TERUEL EXISTE! respecto a 2019-28A: circunscripciones

En porcentaje de votos



En escaños



PSOE	PP	VOX	PODEMOS-IU	ERC-SOBIRANISTES	Cs	JxCAT-JUNTS	ECP-GUANYEM EL CANVI	EAJ-PNV	EH Bildu	MÁS PAÍS-EQUO	CUP-PR	PODEMOS-EU	CCa-PNC-NC	NA+	MÉS COMPROMÍS	BNG	PRC	¡TERUEL EXISTE!
120	88	52	26	13	10	8	7	7	5	2	2	2	2	2	1	1	1	1