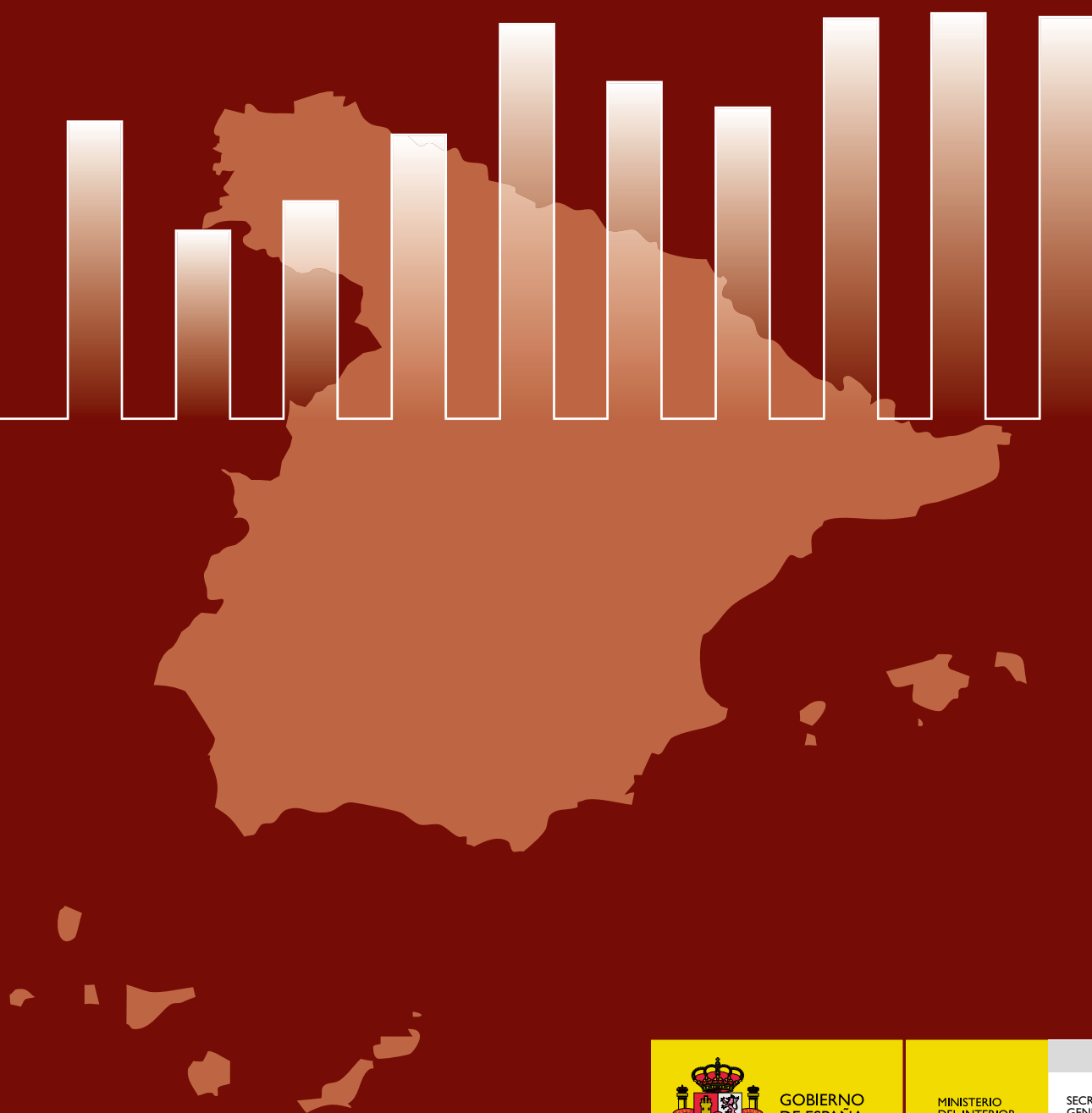


Anuario Estadístico
del Ministerio del Interior

2008



GOBIERNO
DE ESPAÑA

MINISTERIO
DEL INTERIOR

SECRETARÍA
GENERAL TÉCNICA

Catálogo general de publicaciones oficiales:
<http://www.060.es>

Información del Ministerio del Interior:

Teléfono: 900 15 00 00
Internet: www.mir.es

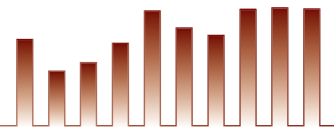
Buzón de Atención al Ciudadano en Internet: estafeta@mir.es

Edita:



Fecha de edición: Julio 2009
NIPO (CD-ROM): 126-09-053-8
NIPO (Web): 126-09-054-3

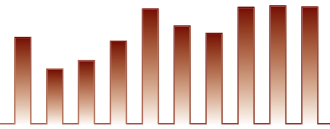
Depósito legal: M 41201-2000



ÍNDICE

PRESENTACIÓN	5
1. EJERCICIO DE DERECHOS FUNDAMENTALES	7
1.1. Derechos fundamentales	9
1.2. Asociaciones	109
2. SEGURIDAD CIUDADANA	185
2.1. Delincuencia	187
2.2. Seguridad privada.....	206
2.3. Armas y explosivos	220
3. DROGAS	225
3.1. Actuaciones en el periodo 1 de enero a 31 de diciembre de 2008	227
3.2. Evolución de los principales indicadores	233
3.3. Evolución de las cantidades incautadas	236
4. ASUNTOS PENITENCIARIOS	239
5. TRÁFICO	263
5.1. Metodología y definiciones	265
5.2. Vehículos.....	266
5.3. Conductores	273
5.4. Recursos.....	279
5.5. Accidentes y víctimas	280
6. JUEGO	285
6.1. Introducción	287
6.2. Fuentes utilizadas	287
6.3. Cifras de los juegos de titularidad privada en España	287
6.4. Desarrollo de los juegos gestionados por el sector privado	290
7. ASILO	301
7.1. Solicitudes de asilo	303
7.2. Decisiones sobre solicitudes de asilo	306
7.3. Resoluciones firmadas por el Ministro, del 01/01/2008 al 31/12/2008	310
8. DOCUMENTACIÓN DE ESPAÑOLES	315
8.1. Documento Nacional de Identidad.....	317
8.2. Pasaportes	365
9. ASUNTOS TAURINOS	381
9.1. Introducción	383
9.2. Relación de festejos celebrados en localidades de España	384
9.3. Total de festejos celebrados en España	427
9.4. Distribución de festejos por tipologías de los mismos y por categorías de plazas	428

9.5. Distribución de festejos por tipologías, categorías de plazas, provincias y Comunidades Autónomas	429
9.6. Comparativa 2007-2008 de la distribución de festejos por tipologías de los mismos y por categorías de plazas, provincias y Comunidades Autónomas	435
9.7. Número de reses lidiadas por categorías de plazas, provincias y Comunidades Autónomas	441
9.8. Datos referidos al Registro General de Profesionales Taurinos	443
9.9. Datos referidos al Registro General de Empresas Ganaderas de Reses de Lidia	444
9.10. Datos referidos al Registro de Escuelas Taurinas	445
10. APOYO Y AYUDAS A LAS VÍCTIMAS DEL TERRORISMO. ATENCIÓN AL CIUDADANO	447
10.1. Apoyo a las víctimas del terrorismo	449
10.2. Ayudas a las víctimas del terrorismo	452
10.3. Atención al ciudadano	455
11. OTRAS ACTIVIDADES ADMINISTRATIVAS	461
11.1. Protección de la naturaleza	463
11.2. Recursos e indemnizaciones	474
11.3. Protección Civil	484



Presentación

El Ministerio del Interior, conforme a su compromiso de transparencia en el acceso a la información, presenta la decimotercera edición del *Anuario estadístico*, correspondiente al año 2008.

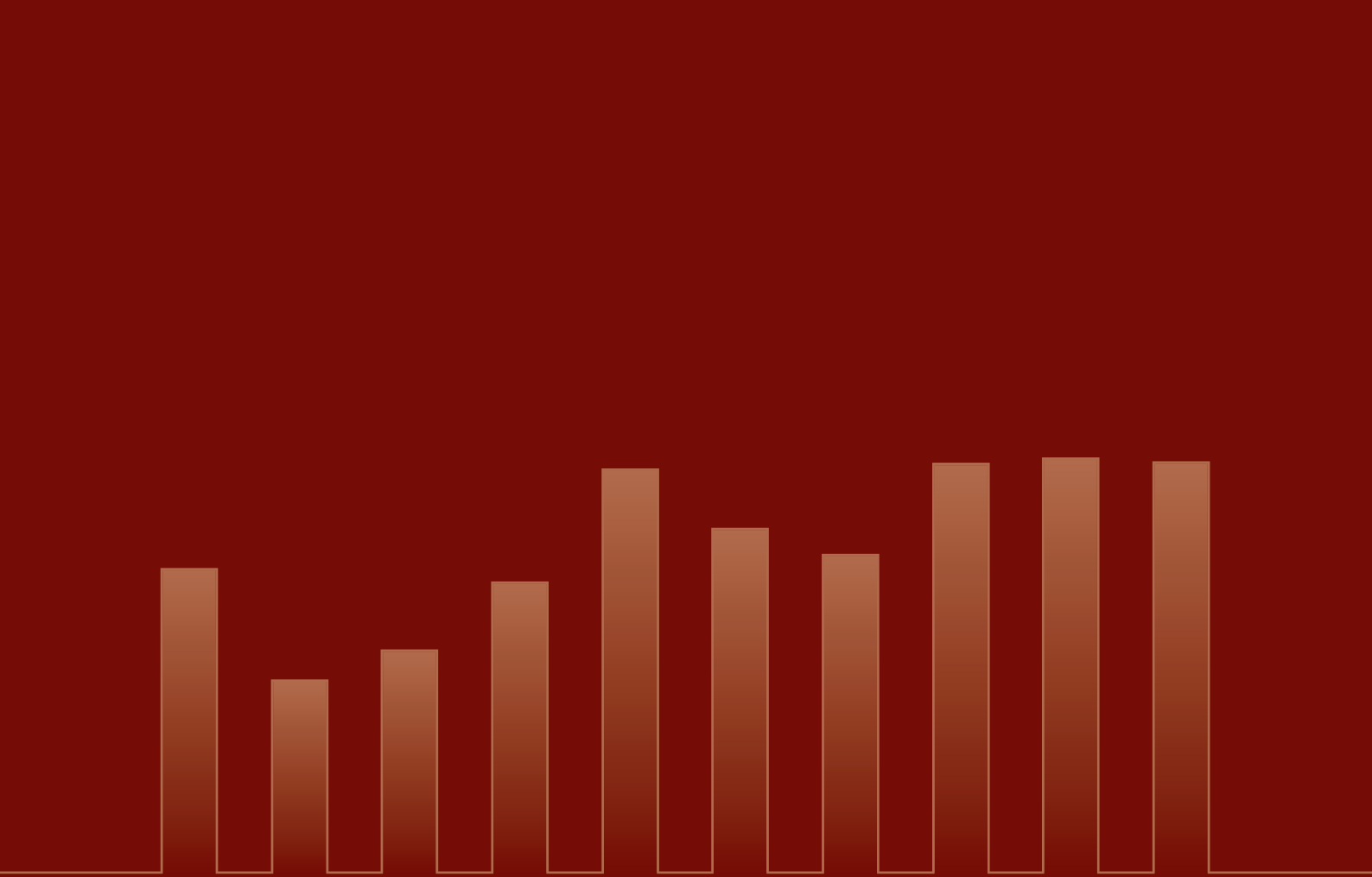
El Anuario, que mantiene los objetivos y estructura de las ediciones anteriores, recopila y sistematiza la información estadística de todas las actividades que conforman el ámbito competencial del Departamento. Se estructura en once capítulos relativos al ejercicio de derechos fundamentales, seguridad ciudadana, drogas, asuntos penitenciarios, tráfico, juego, asilo, documentación de españoles, asuntos taurinos, apoyo y ayudas a las víctimas del terrorismo y atención al ciudadano y, otras actividades administrativas como son la protección de la naturaleza, recursos e indemnizaciones y protección civil.

Esta edición apuesta decididamente por los criterios medioambientales y las nuevas tecnologías. Abandona el soporte papel de los últimos años y opta por el formato electrónico –el CD-ROM y la descarga gratuita desde la página Web del Departamento (<http://www.mir.es/MIR/Publicaciones/catalogo/indice.html>)–.

Esta Secretaría General Técnica desea agradecer la excelente colaboración de los diversos centros directivos que han facilitado la información necesaria para la preparación de este trabajo, sin cuya valiosa ayuda no habría sido posible elaborar esta publicación.

Confiamos en que los resultados que se presentan faciliten una panorámica rigurosa y fácilmente comprensible, que sirva como instrumento útil para el conocimiento y difusión de la actividad del Ministerio del Interior.

MARÍA ÁNGELES GONZÁLEZ GARCÍA
Secretaria General Técnica



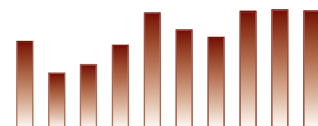
Ejercicio de derechos fundamentales

1

1.1. DERECHOS FUNDAMENTALES

- 1.1.1. Registro de partidos políticos
- 1.1.2. Violencia en el deporte
- 1.1.3. Derecho de reunión y manifestación
- 1.1.4. Aplicación de la Ley Orgánica 1/1992, de 21 de febrero, sobre protección de la seguridad ciudadana

1.2. ASOCIACIONES



1.1. DERECHOS FUNDAMENTALES

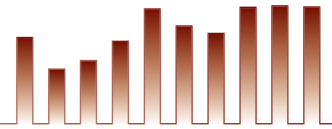
1.1.1. REGISTRO DE PARTIDOS POLÍTICOS

1. Datos de inscripciones de partidos, cancelaciones, peticiones de subsanación de defectos Año 2008

Mes	Altas Partidos	Cancelaciones	Archivos por Caducidad	Subsanaciones	Envíos al Fiscal o T. Supremo
Enero	14	1	0	9	0
Febrero	2	2	1	5	2
Marzo	2	1	1	3	0
Abril	4	0	3	2	0
Mayo	7	0	3	8	0
Junio	2	0	0	2	0
Julio	2	0	0	3	0
Agosto	2	0	2	6	0
Septiembre	4	2	3	4	0
Octubre	5	1	1	2	0
Noviembre	4	0	0	1	0
Diciembre	3	2	1	8	0
Total	51	9	15	53	2

2. Serie histórica desde el año 1976

Año	Inscripciones	Cancelaciones	En Alta
1976	21	0	21
1977	204	7	218
1978	31	57	192
1979	36	18	210
1980	27	20	217
1981	23	0	240
1982	64	7	297
1983	79	1	375
1984	24	3	396
1985	39	8	427
1986	68	0	495
1987	98	2	591
1988	22	2	611
1989	34	5	640
1990	66	1	705
1991	189	1	893
1992	57	2	948
1993	71	7	1.012
1994	114	9	1.117
1995	230	2	1.345
1996	41	1	1.385
1997	70	3	1.452
1998	124	1	1.575
1999	293	0	1.868
2000	47	3	1.912
2001	59	4	1.967
2002	149	3	2.113
2003	356	5	2.464
2004	51	8	2.507
2005	69	6	2.570
2006	219	6	2.783
2007	427	8	3.202
2008	51	9	3.244
Total	3.453	209	3.244



1.1.2. VIOLENCIA EN EL DEPORTE

ACTUACIONES EN MATERIA DE PREVENCIÓN DE LA VIOLENCIA EN EL ÁMBITO DEPORTIVO (ENERO-DICIEMBRE DE 2008)

El ámbito de competencias del Departamento en materia de prevención de la violencia en el deporte, se desarrolla a través de la Dirección General de Política Interior en el marco de las actuaciones de la Comisión Estatal contra la Violencia, el Racismo, la Xenofobia y la Intolerancia en el Deporte, órgano colegiado de composición mixta y de carácter coordinador, adscrito al Ministerio de Educación, Política Social y Deportes a través del Consejo Superior de Deportes.

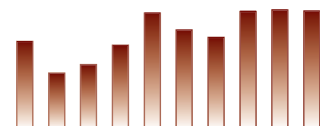
La Presidencia de la citada Comisión, le correspondió a esta Dirección General en la temporada deportiva 2007/2008.

Reuniones	Propuestas sancionadoras		Importe sanciones propuestas		Prohibición acceso a recintos deportivos	Declaración partidos de "alto riesgo"	
	Organizadores	Particulares	Organizadores	Particulares			
Temporada 2007/2008 (Enero a julio)	22	83	724	414.397 €	2.719.867 €	715	38
Temporada 2008/2009 (Agosto a diciembre)	13	34	334	213.133 €	1.838.999 €	328	21
Total año 2008	35	117	1.058	627.530 €	4.558.866 €	1.043	59

Las principales infracciones imputadas han sido: la participación en altercados, peleas o desórdenes públicos; el consumo de drogas en el interior de recintos deportivos; la invasión de los terrenos de juego; el consumo y venta de bebidas alcohólicas en instalaciones deportivas; la introducción o encendido de bengalas u objetos similares; la introducción de armas u objetos peligrosos similares; daños producidos en bienes.

1.1.3. DERECHO DE REUNIÓN Y MANIFESTACIÓN**DATOS GLOBALES AÑO 2008**

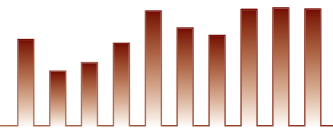
Concepto	Manifestaciones		Participación	
	Nº Total	%	Nº Participantes	%
Comunicadas	8.760	57,53	1.397.992	75,45
Prohibidas	139	0,91	0	0
No Comunicadas	6.466	42,47	454.735	24,55
Total	15.226	100	1.852.727	100

**NÚMERO DE MANIFESTACIONES
(Por meses)**

Mes	Comunicadas	No comunicadas	TOTAL	Prohibidas
Enero	1.348	690	2.038	6
Febrero	784	597	1.381	19
Marzo	661	603	1.264	9
Abril	782	508	1.290	10
Mayo	818	473	1.291	15
Junio	752	498	1.250	16
Julio	371	334	705	19
Agosto	209	255	464	3
Septiembre	657	429	1.086	8
Octubre	615	419	1.034	14
Noviembre	677	443	1.120	10
Diciembre	1.086	1.217	2.303	10
Total	8.760	6.466	15.226	139

**NÚMERO DE MANIFESTACIONES
(Por Comunidades Autónomas)**

Comunidad Autónoma	Comunicadas	No comunicadas	TOTAL	Prohibidas
Andalucía	1.785	673	2.458	29
Aragón	493	197	690	34
Asturias	39	22	61	0
Illes Balears	132	142	274	0
Canarias	147	61	208	0
Cantabria	76	57	133	0
Castilla y León	951	273	1.224	1
Castilla-La Mancha	413	135	548	0
Cataluña	57	121	178	0
Extremadura	184	37	221	3
Galicia	606	1.025	1.631	0
Madrid	999	142	1.141	66
Murcia	241	0	241	0
Navarra	1.007	301	1.308	5
Rioja, La	235	17	252	0
C. Valenciana	1.301	254	1.555	1
País Vasco	66	3.009	3.075	0
Ceuta	3	0	3	0
Melilla	25	0	25	0
Total	8.760	6.466	15.226	139

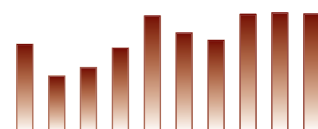


NÚMERO DE MANIFESTACIONES (Por provincias)

Comunidad Autónoma	Provincia	Comunicadas	No comunicadas	TOTAL	Prohibidas
Andalucía	Almería	89	28	117	0
	Cádiz	630	0	630	0
	Córdoba	280	75	355	0
	Granada	34	140	174	0
	Huelva	18	17	35	0
	Jaén	103	117	220	0
	Málaga	405	80	485	29
	Sevilla	226	216	442	0
Aragón	Huesca	60	90	150	0
	Teruel	21	11	32	0
	Zaragoza	412	96	508	34
Asturias	Asturias	39	22	61	0
Illes Balears	Illes Balears	132	142	274	0
Canarias	Las Palmas	128	49	177	0
	Sta. Cruz	19	12	31	0
Cantabria	Cantabria	76	57	133	0
Castilla y León	Ávila	22	3	25	0
	Burgos	133	0	133	1
	León	155	103	258	0
	Palencia	7	19	26	0
	Salamanca	253	14	267	0
	Segovia	65	2	67	0
	Soria	44	5	49	0
	Valladolid	207	41	248	0
Zamora	65	86	151	0	
Castilla-La Mancha	Albacete	163	37	200	0
	Ciudad Real	13	15	28	0
	Cuenca	12	11	23	0
	Guadalajara	67	38	105	0
	Toledo	158	34	192	0
Cataluña	Barcelona	0	0	0	0
	Girona	0	39	39	0
	Lleida	4	51	55	0
	Tarragona	53	31	84	0
Extremadura	Badajoz	145	22	167	3
	Cáceres	39	15	54	0
Galicia	La Coruña	293	411	704	0
	Lugo	5	14	19	0
	Ourense	50	98	148	0
	Pontevedra	258	502	760	0
Madrid	Madrid	999	142	1.141	66
Murcia	Murcia	241	0	241	0
Navarra	Navarra	1.007	301	1.308	5
La Rioja	La Rioja	235	17	252	0
Comunidad Valenciana	Alicante	812	93	905	1
	Castellón	28	4	32	0
	Valencia	461	157	618	0
País Vasco	Álava	50	312	362	0
	Guipúzcoa	0	1.844	1.844	0
	Vizcaya	16	853	869	0
Ceuta	Ceuta	3	0	3	0
Melilla	Melilla	25	0	25	0
Total		8.760	6.466	15.226	139

**NÚMERO DE MANIFESTACIONES
(Por promotores)**

Promotores	Comunicadas	No comunicadas	TOTAL	Prohibidas
Comit. Empresa, Trabajadores	1.991	827	2.818	46
Estudiantes	340	225	565	3
Sindicatos	2.258	1.046	3.304	25
Asociaciones ciudadanas	2.893	1.440	4.333	56
Inmigrantes	45	25	70	0
Grupos independentistas	910	2.798	3.708	5
Partidos políticos	208	81	289	4
Asociaciones ecologistas	115	24	139	0
Total	8.760	6.466	15.226	139

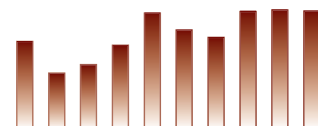


NÚMERO DE MANIFESTACIONES (Por motivaciones)

Motivaciones	Comunicadas	No comunicadas	TOTAL	Prohibidas
Temas laborales	3.232	2.791	6.023	71
Temas de inmigración	55	63	118	0
Asuntos vecinales	2.433	1.191	3.624	40
Contra droga y delincuencia	83	9	92	8
Apoyo a ETA, lib. presos	692	1.761	2.453	5
Contra el terrorismo	197	54	251	2
Enseñanza	231	103	334	4
Temas nacionalistas	130	59	189	0
Contra medidas políticas, leg.	1.192	294	1.486	9
Sanidad	63	19	82	0
Agrarias	49	22	71	0
Ecologistas	180	33	213	0
Contra violencia de género	132	67	199	0
1º de Mayo	91	0	91	0
Total	8.760	6.466	15.226	139

INCIDENCIAS EN LAS MANIFESTACIONES

Incidencias	Comunicadas	No comunicadas	TOTAL	Prohibidas
Corte de tráfico	154	238	392	0
Corte de vía férrea	0	2	2	0
Daños instalaciones	10	15	25	0
Coacciones, retenciones	0	8	8	0
Actuación FF.SS.	6	21	27	0
Heridos	0	6	6	0
Detenidos	8	5	13	0
Total	178	295	473	0

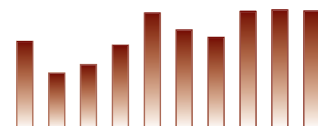


**NÚMERO DE INCIDENCIAS EN MANIFESTACIONES
(Por Comunidades Autónomas)**

Comunidad Autónoma	Comunicadas	No comunicadas	TOTAL	Prohibidas
Andalucía	32	54	86	0
Aragón	6	13	19	0
Asturias	2	0	2	0
Illes Balears	0	1	1	0
Canarias	0	0	0	0
Cantabria	0	0	0	0
Castilla y León	1	0	1	0
Castilla-La Mancha	8	5	13	0
Cataluña	11	11	22	0
Extremadura	2	0	2	0
Galicia	75	85	160	0
Madrid	0	0	0	0
Murcia	0	0	0	0
Navarra	10	46	56	0
Rioja, La	1	1	2	0
Comunidad Valenciana	1	0	1	0
País Vasco	5	22	27	0
Ceuta	0	0	0	0
Melilla	0	0	0	0
Total	154	238	392	0

**NÚMERO DE INCIDENCIAS EN MANIFESTACIONES
(Por provincias)**

Comunidad Autónoma	Provincia	Comunicadas	No comunicadas	TOTAL	Prohibidas
Andalucía	Almería	0	0	0	0
	Cádiz	5	6	11	0
	Córdoba	0	0	0	0
	Granada	0	0	0	0
	Huelva	9	2	11	0
	Jaén	8	5	13	0
	Málaga	1	3	4	0
	Sevilla	9	38	47	0
Aragón	Huesca	2	9	11	0
	Teruel	0	0	0	0
	Zaragoza	4	4	8	0
Asturias	Asturias	2	0	2	0
Illes Balears	Illes Balears	0	1	1	0
Canarias	Las Palmas	0	0	0	0
	Sta. Cruz	0	0	0	0
Cantabria	Cantabria	0	0	0	0
Castilla y León	Ávila	0	0	0	0
	Burgos	0	0	0	0
	León	0	0	0	0
	Palencia	0	0	0	0
	Salamanca	0	0	0	0
	Segovia	0	0	0	0
	Soria	0	0	0	0
	Valladolid	1	0	1	0
Zamora	0	0	0	0	
Castilla-La Mancha	Albacete	5	0	5	0
	Ciudad Real	0	0	0	0
	Cuenca	0	0	0	0
	Guadalajara	0	0	0	0
	Toledo	3	5	8	0
Cataluña	Barcelona	0	0	0	0
	Girona	0	4	4	0
	Lleida	0	4	4	0
	Tarragona	11	3	14	0
Extremadura	Badajoz	0	0	0	0
	Cáceres	2	0	2	0
Galicia	La Coruña	0	14	14	0
	Lugo	3	0	3	0
	Ourense	0	3	3	0
	Pontevedra	72	68	140	0
Madrid	Madrid	0	0	0	0
Murcia	Murcia	0	0	0	0
Navarra	Navarra	10	46	56	0
La Rioja	La Rioja	1	1	2	0
C. Valenciana	Alicante	0	0	0	0
	Castellón	1	0	1	0
	Valencia	0	0	0	0
País Vasco	Álava	0	5	5	0
	Guipúzcoa	0	1	1	0
	Vizcaya	5	16	21	0
Ceuta	Ceuta	0	0	0	0
Melilla	Melilla	0	0	0	0
Total		154	238	392	0

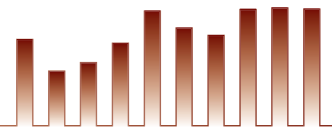


**NÚMERO DE INCIDENCIAS EN MANIFESTACIONES
(Por promotores)**

Promotores	Comunicadas	No comunicadas	TOTAL	Prohibidas
Comit. empresa, trabajadores	29	85	114	0
Estudiantes	16	14	30	0
Sindicatos	30	25	55	0
Asociaciones ciudadanas	54	38	92	0
Inmigrantes	0	10	10	0
Grupos independentistas	14	60	74	0
Partidos políticos	6	6	12	0
Asociaciones ecologistas	5	0	5	0
Total	154	238	392	0

**NÚMERO DE INCIDENCIAS EN MANIFESTACIONES
(Por motivaciones)**

Motivaciones	Comunicadas	No comunicadas	TOTAL	Prohibidas
Temas laborales	21	55	76	0
Temas de Inmigración	2	19	21	0
Asuntos vecinales	49	31	80	0
Contra droga y delincuencia	4	4	8	0
Apoyo a ETA, lib. presos	12	53	65	0
Contra el terrorismo	4	3	7	0
Enseñanza	15	18	33	0
Temas nacionalistas	9	6	15	0
Contra medidas políticas, legales	31	28	59	0
Sanidad	0	4	4	0
Agrarias	2	8	10	0
Ecologistas	4	3	7	0
Contra violencia de género	1	6	7	0
1º de mayo	0	0	0	0
Total	154	238	392	0

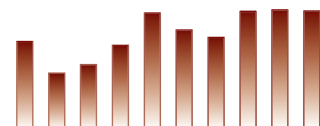


**NÚMERO DE PARTICIPANTES EN MANIFESTACIONES
(Por Comunidades Autónomas)**

Comunidad Autónoma	Comunicadas	No comunicadas	TOTAL	Prohibidas
Andalucía	129.656	49.491	179.147	0
Aragón	45.096	30.069	75.165	0
Asturias	32.465	252	32.717	0
Illes Balears	8.791	33.339	42.130	0
Canarias	51.403	3.845	55.248	0
Cantabria	23.737	3.226	26.963	0
Castilla y León	92.760	13.393	106.153	0
Castilla-La Mancha	41.864	10.478	52.342	0
Cataluña	19.810	26.102	45.912	0
Extremadura	6.661	2.470	9.131	0
Galicia	27.421	24.077	51.498	0
Madrid	652.415	18.389	670.804	0
Murcia	0	0	0	0
Navarra	103.233	22.050	125.283	0
Rioja, La	1.982	600	2.582	0
Comunidad Valenciana	156.568	19.612	176.180	0
País Vasco	4.130	197.342	201.472	0
Ceuta	0	0	0	0
Melilla	0	0	0	0
Total	1.397.992	454.735	1.852.727	0

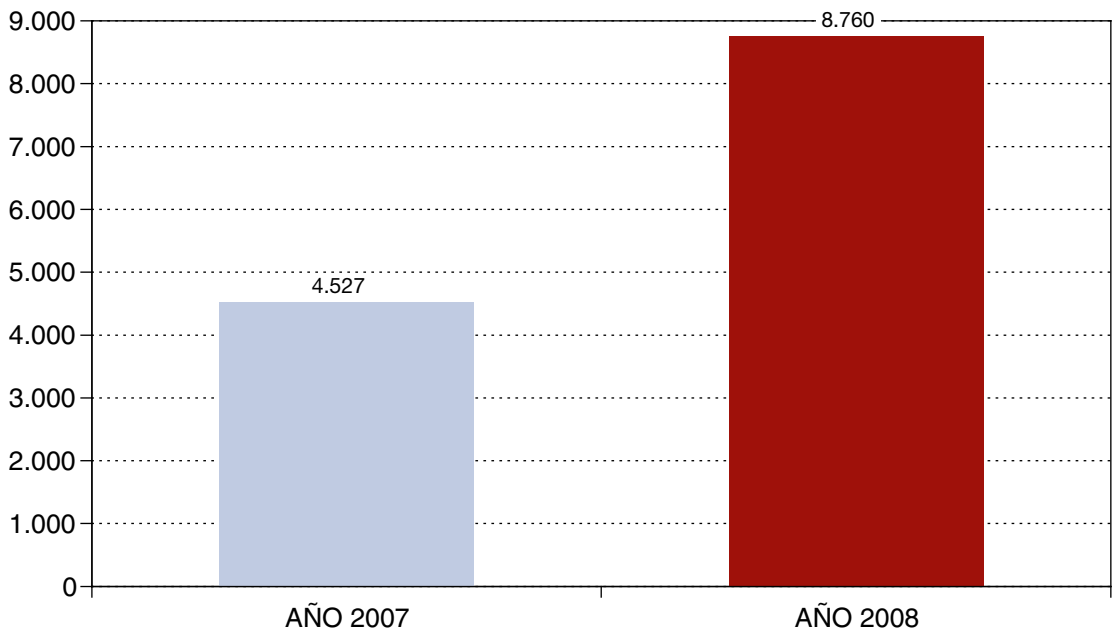
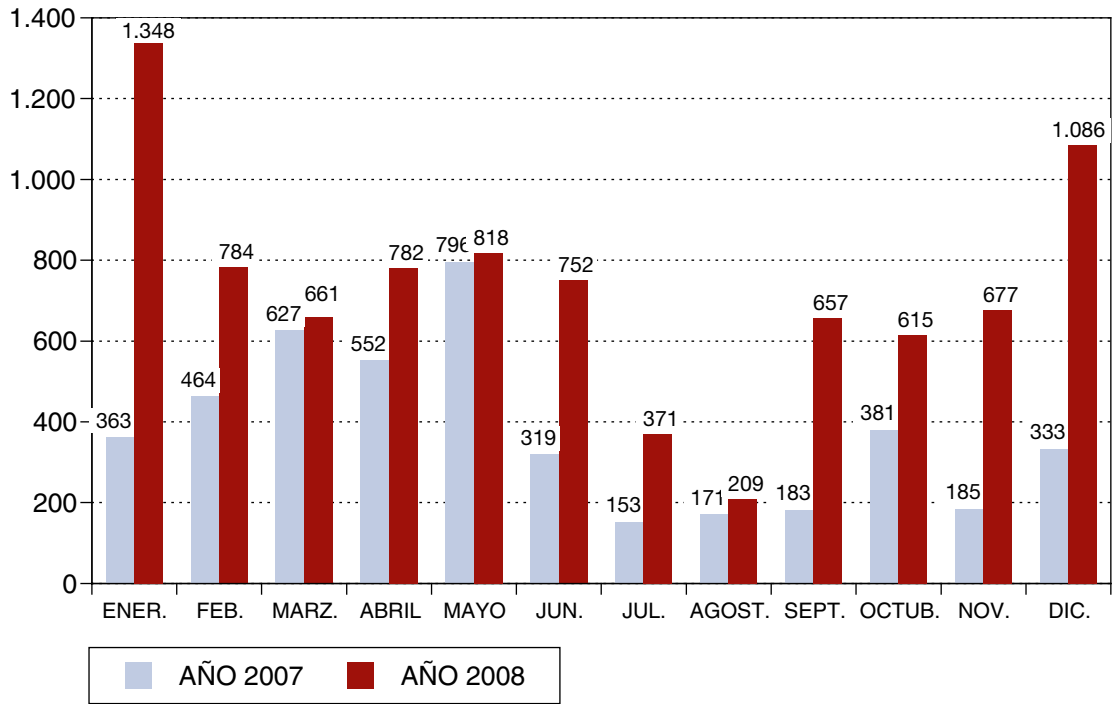
**NÚMERO DE PARTICIPANTES EN MANIFESTACIONES
(Por provincias)**

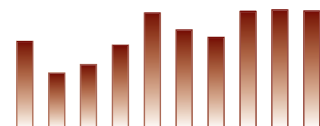
Comunidad Autónoma	Provincia	Comunicadas	No comunicadas	TOTAL	Prohibidas
Andalucía	Almería	14.048	5.671	19.719	0
	Cádiz	0	0	0	0
	Córdoba	0	0	0	0
	Granada	14.505	16.412	30.917	0
	Huelva	3.272	971	4.243	0
	Jaén	17.928	8.715	26.643	0
	Málaga	25.295	12.857	38.152	0
Aragón	Sevilla	54.608	4.865	59.473	0
	Huesca	11.394	12.561	23.955	0
	Teruel	806	1.377	2.183	0
Asturias	Zaragoza	32.896	16.131	49.027	0
Illes Balears	Asturias	32.465	252	32.717	0
Canarias	Illes Balears	8.791	33.339	42.130	0
	Las Palmas	48.934	3.502	52.436	0
Cantabria	Sta. Cruz	2.469	343	2.812	0
	Cantabria	23.737	3.226	26.963	0
Castilla y León	Ávila	2.519	590	3.109	0
	Burgos	0	0	0	0
	León	0	0	0	0
	Palencia	330	1.508	1.838	0
	Salamanca	24.625	0	24.625	0
	Segovia	4.144	500	4.644	0
	Soria	2.278	1.646	3.924	0
	Valladolid	43.718	3.472	47.190	0
Castilla-La Mancha	Zamora	15.146	5.677	20.823	0
	Albacete	17.334	2.742	20.076	0
	Ciudad Real	2.479	929	3.408	0
	Cuenca	2.385	460	2.845	0
	Guadalajara	3.546	2.364	5.910	0
Cataluña	Toledo	16.120	3.983	20.103	0
	Barcelona	0	0	0	0
	Girona	0	20.722	20.722	0
	Lleida	0	2.990	2.990	0
Extremadura	Tarragona	19.810	2.390	22.200	0
	Badajoz	0	0	0	0
Galicia	Cáceres	6.661	2.470	9.131	0
	La Coruña	13.421	8.691	22.112	0
	Lugo	920	622	1.542	0
	Ourense	4.270	4.692	8.962	0
Madrid	Pontevedra	8.810	10.072	18.882	0
	Madrid	652.415	18.389	670.804	0
Murcia	Murcia	0	0	0	0
Navarra	Navarra	103.233	22.050	125.283	0
Comunidad Valenciana	La Rioja	1.982	600	2.582	0
	Alicante	52.983	9.597	62.580	0
	Castellón	3.886	335	4.221	0
País Vasco	Valencia	99.699	9.680	109.379	0
	Álava	2.025	50.307	52.332	0
	Guipúzcoa	0	0	0	0
Ceuta	Vizcaya	2.105	147.035	149.140	0
	Ceuta	0	0	0	0
Melilla	Melilla	0	0	0	0
Total		1.397.992	454.735	1.852.727	0

**DATOS COMPARATIVOS 2007-2008****NÚMERO DE MANIFESTACIONES
(Por meses)**

Mes	Comunicadas Año 2007	Comunicadas Año 2008
Enero	363	1.348
Febrero	464	784
Marzo	627	661
Abril	552	782
Mayo	796	818
Junio	319	752
Julio	153	371
Agosto	171	209
Septiembre	183	657
Octubre	381	615
Noviembre	185	677
Diciembre	333	1.086
Total	4.527	8.760

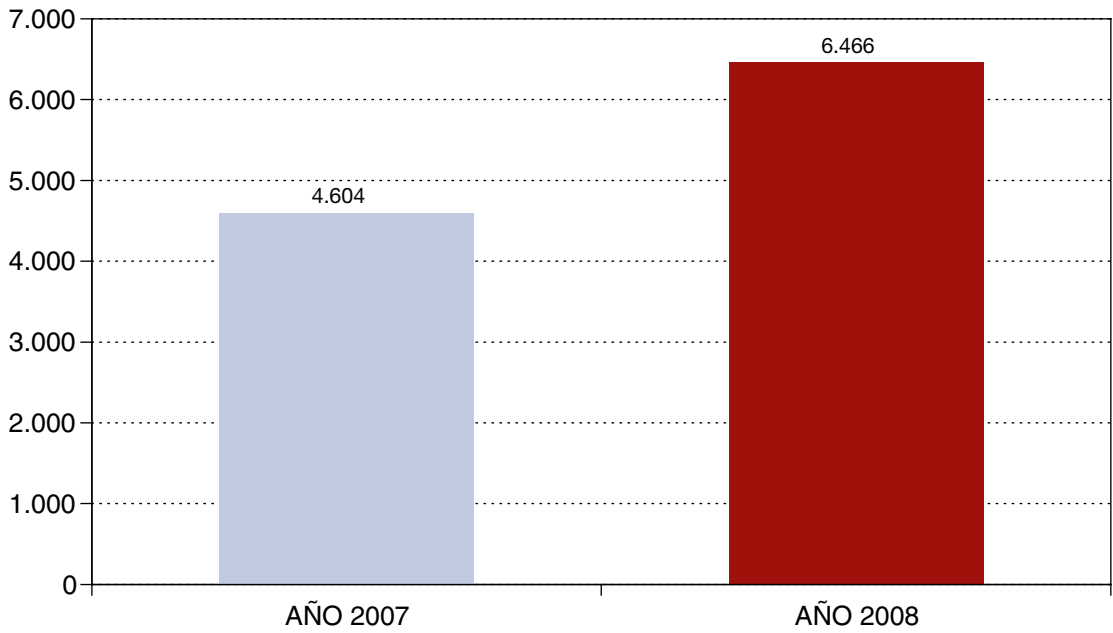
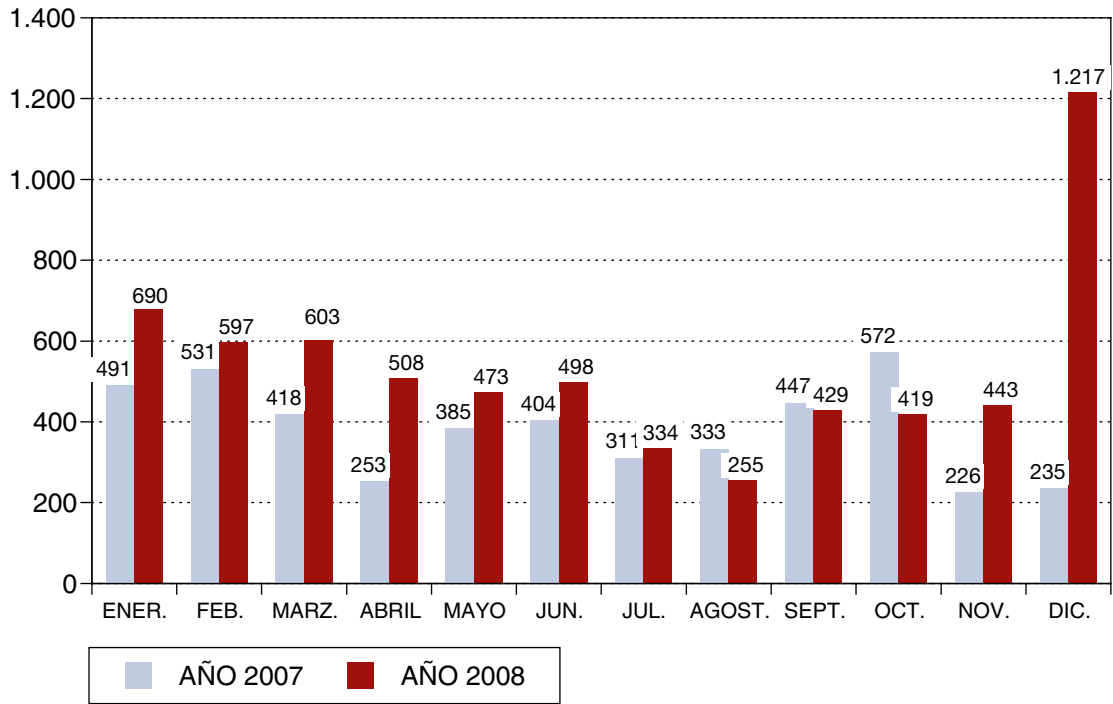
**NÚMERO DE MANIFESTACIONES COMUNICADAS
(Comparativa 2007/2008)**

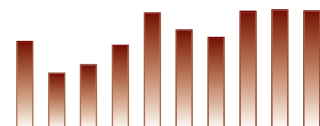


**NÚMERO DE MANIFESTACIONES
(Por meses)**

Mes	No comunicadas Año 2007	No comunicadas Año 2008
Enero	491	690
Febrero	531	597
Marzo	418	603
Abril	253	508
Mayo	385	473
Junio	404	498
Julio	311	334
Agosto	333	255
Septiembre	447	429
Octubre	572	419
Noviembre	226	443
Diciembre	235	1.217
Total	4.604	6.466

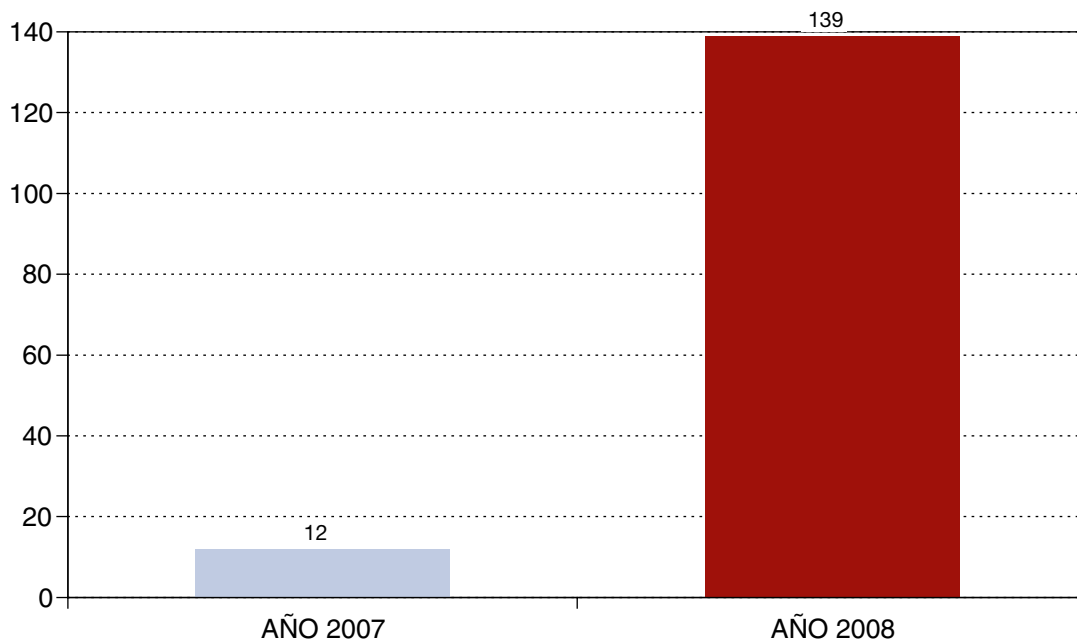
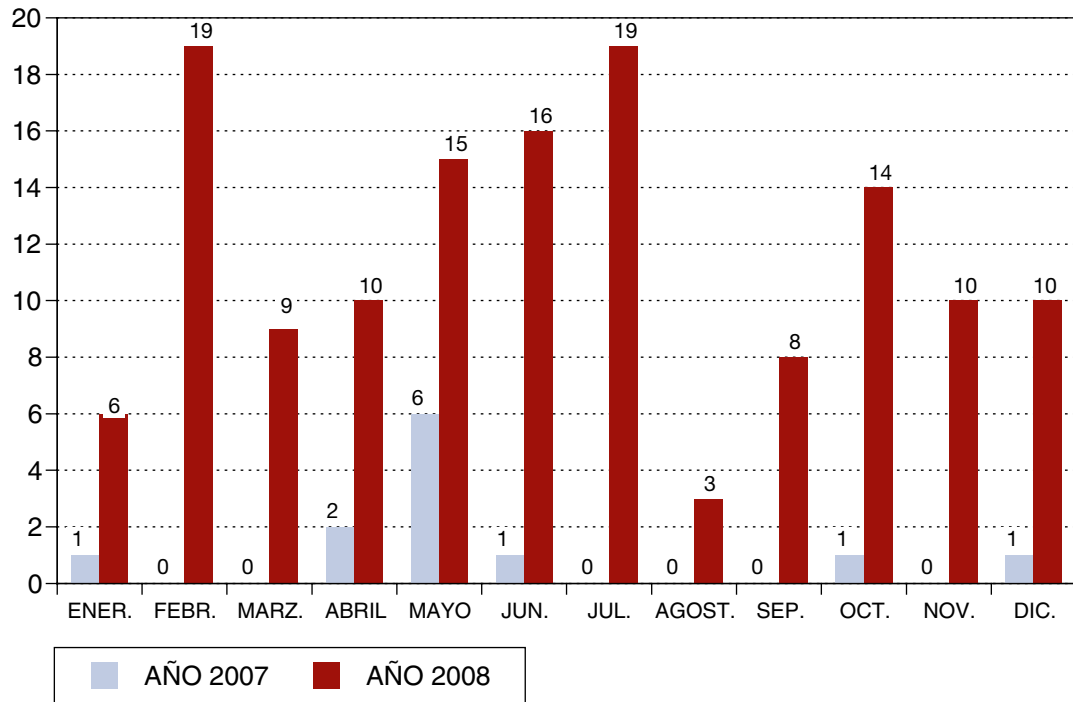
**NÚMERO DE MANIFESTACIONES NO COMUNICADAS
(Comparativa 2007/2008)**

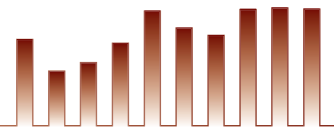


**NÚMERO DE MANIFESTACIONES
(Por meses)**

Mes	Prohibidas Año 2007	Prohibidas Año 2008
Enero	1	6
Febrero	0	19
Marzo	0	9
Abril	2	10
Mayo	6	15
Junio	1	16
Julio	0	19
Agosto	0	3
Septiembre	0	8
Octubre	1	14
Noviembre	0	10
Diciembre	1	10
Total	12	139

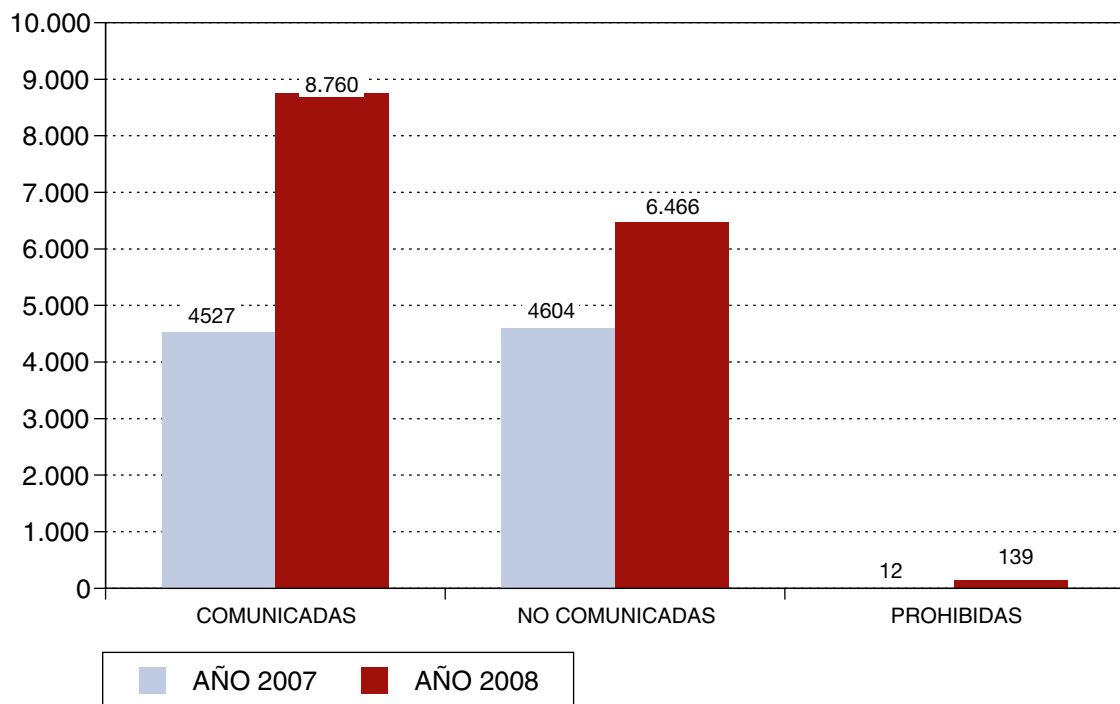
**NÚMERO DE MANIFESTACIONES PROHIBIDAS
(Comparativa 2007/2008)**





NÚMERO DE MANIFESTACIONES 2007 / 2008

	Comunicadas	No comunicadas	Prohibidas
Año 2007	4.527	4.604	12
Año 2008	8.760	6.466	139



1.1.4. APLICACIÓN DE LA LEY ORGÁNICA 1/1992, DE 21 DE FEBRERO, SOBRE PROTECCIÓN DE LA SEGURIDAD CIUDADANA

INFORME ANUAL SOBRE SEGURIDAD CIUDADANA (L.O. 1/1992, de 21 de febrero)

DATOS GENERALES

IDENTIFICACIONES

IDENTIFICACIONES (art. 20)	8.881.317
EN VÍA PÚBLICA	8.661.672
EN DEPENDENCIAS POLICIALES	219.645

DERECHO DE REUNIÓN

CELEBRACIÓN INCUMPLIENDO LA L.O. 9/1983, de 15 de julio (art. 23.c) L.O. 1/1992)	2.443
NEGATIVA A LA DISOLUCIÓN (art. 23.d) L.O. 1/1992)	2.010
SANCIONES IMPUESTAS	537

DROGAS

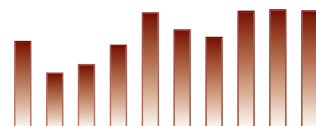
TOLERANCIA AL CONSUMO O TRÁFICO EN LOCALES PÚBLICOS (art. 23. i) L.O. 1/1992) ...	3.454
CONSUMO PÚBLICO/TENENCIA ILÍCITA (art. 25.1 L.O. 1/1992)	167.424
SANCIONES SUSPENDIDAS POR TRATAM.DESHABITUACIÓN (art. 25.2 L.O. 1/1992)	2.185
SANCIONES IMPUESTAS	78.485

ESPECTÁCULOS Y ACTIVIDADES RECREATIVAS

APERTURA ESTABLECIMIENTO Y CELEBRACIÓN ESPECTÁCULO SIN AUTORIZACIÓN O EXCEDAN LOS LÍMITES DE ÉSTA (art. 23.e) L.O. 1/1992)	312
SOBREPASAR AFORO AUTORIZADO (art. 23. f) L.O. 1/1992)	144
QUEBRANTAR ORDEN DE SUSPENSIÓN O PROHIBICIÓN (art. 23.g) L.O. 1/1992)	29
APERTURA SIN AUTORIZACIÓN E INCUMPLIMIENTO DE MEDIDAS DE SEGURIDAD O QUE NO FUNCIONEN ADECUADAMENTE (art. 23.ñ) L.O. 1/1992)	468
ADMISIÓN DE MENORES CUANDO ESTÉ PROHIBIDA (art. 26.d) L.O.1/1992)	68
VENTA DE ALCOHOL A MENORES (art. 26.d) L.O.1/1992)	126
EXCESO EN LOS HORARIOS ESTABLECIDOS (art. 26.e) L.O.1/1992)	1.891
SANCIONES IMPUESTAS	1.445

ARMAS Y EXPLOSIVOS

FABRICACIÓN, REPARACIÓN, ALMACENAMIENTO, TENENCIA (art. 23.a) L.O.1/1992)	46.287
OMISIÓN DE LAS MEDIDAS O PRECAUCIONES DE SEGURIDAD (art. 23.b) L.O.1/1992)	2.341
SANCIONES IMPUESTAS	25.555



DATOS POR COMUNIDADES AUTÓNOMAS

COMUNIDAD AUTÓNOMA: ANDALUCÍA

IDENTIFICACIONES

IDENTIFICACIONES (art. 20)	1.074.137
EN VÍA PÚBLICA	1.065.621
EN DEPENDENCIAS POLICIALES	8.516

DERECHO DE REUNIÓN

CELEBRACIÓN INCUMPLIENDO LA L.O. 9/1983, de 15 de julio (art. 23.c) L.O. 1/1992)	1.639
NEGATIVA A LA DISOLUCIÓN (art. 23.d) L.O. 1/1992)	1.822
SANCIONES IMPUESTAS	13

DROGAS

TOLERANCIA AL CONSUMO O TRÁFICO EN LOCALES PÚBLICOS (art. 23. i) L.O. 1/1992) ...	210
CONSUMO PÚBLICO/TENENCIA ILÍCITA (art. 25.1 L.O. 1/1992)	36.446
SANCIONES SUSPENDIDAS POR TRATAM.DESHABITUACIÓN (art. 25.2 L.O. 1/1992)	626
SANCIONES IMPUESTAS	8.353

ESPECTÁCULOS Y ACTIVIDADES RECREATIVAS

APERTURA ESTABLECIMIENTO Y CELEBRACIÓN ESPECTÁCULO SIN AUTORIZACIÓN O EXCEDAN LOS LÍMITES DE ÉSTA (art. 23.e) L.O. 1/1992)	82
SOBREPASAR AFORO AUTORIZADO (art. 23. f) L.O. 1/1992)	126
QUEBRANTAR ORDEN DE SUSPENSIÓN O PROHIBICIÓN (art. 23.g) L.O. 1/1992)	6
APERTURA SIN AUTORIZACIÓN E INCUMPLIMIENTO DE MEDIDAS DE SEGURIDAD O QUE NO FUNCIONEN ADECUADAMENTE (art. 23.ñ) L.O. 1/1992)	142
ADMISIÓN DE MENORES CUANDO ESTÉ PROHIBIDA (art. 26.d) L.O.1/1992)	24
VENTA DE ALCOHOL A MENORES (art. 26.d) L.O.1/1992)	7
EXCESO EN LOS HORARIOS ESTABLECIDOS (art. 26.e) L.O.1/1992)	149
SANCIONES IMPUESTAS	70

ARMAS Y EXPLOSIVOS

FABRICACIÓN, REPARACIÓN, ALMACENAMIENTO, TENENCIA (art. 23.a) L.O.1/1992)	14.398
OMISIÓN DE LAS MEDIDAS O PRECAUCIONES DE SEGURIDAD (art. 23.b) L.O.1/1992)	1.575
SANCIONES IMPUESTAS	6.320

COMUNIDAD AUTÓNOMA: ARAGÓN**IDENTIFICACIONES**

IDENTIFICACIONES (art. 20)	321.936
EN VÍA PÚBLICA	319.577
EN DEPENDENCIAS POLICIALES	2.359

DERECHO DE REUNIÓN

CELEBRACIÓN INCUMPLIENDO LA L.O. 9/1983, de 15 de julio (art. 23.c) L.O. 1/1992)	59
NEGATIVA A LA DISOLUCIÓN (art. 23.d) L.O. 1/1992)	7
SANCIONES IMPUESTAS	7

DROGAS

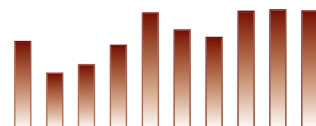
TOLERANCIA AL CONSUMO O TRÁFICO EN LOCALES PÚBLICOS (art. 23. i) L.O. 1/1992) ...	424
CONSUMO PÚBLICO/TENENCIA ILÍCITA (art. 25.1 L.O. 1/1992)	8.792
SANCIONES SUSPENDIDAS POR TRATAM.DESHABITUACIÓN (art. 25.2 L.O. 1/1992)	75
SANCIONES IMPUESTAS	8.100

ESPECTÁCULOS Y ACTIVIDADES RECREATIVAS

APERTURA ESTABLECIMIENTO Y CELEBRACIÓN ESPECTÁCULO SIN AUTORIZACIÓN O EXCEDAN LOS LÍMITES DE ÉSTA (art. 23.e) L.O. 1/1992)	13
SOBREPASAR AFORO AUTORIZADO (art. 23. f) L.O. 1/1992)	7
QUEBRANTAR ORDEN DE SUSPENSIÓN O PROHIBICIÓN (art. 23.g) L.O. 1/1992)	0
APERTURA SIN AUTORIZACIÓN E INCUMPLIMIENTO DE MEDIDAS DE SEGURIDAD O QUE NO FUNCIONEN ADECUADAMENTE (art. 23.ñ) L.O. 1/1992)	29
ADMISIÓN DE MENORES CUANDO ESTÉ PROHIBIDA (art. 26.d) L.O.1/1992)	6
VENTA DE ALCOHOL A MENORES (art. 26.d) L.O.1/1992)	69
EXCESO EN LOS HORARIOS ESTABLECIDOS (art. 26.e) L.O.1/1992)	51
SANCIONES IMPUESTAS	14

ARMAS Y EXPLOSIVOS

FABRICACIÓN, REPARACIÓN, ALMACENAMIENTO, TENENCIA (art. 23.a) L.O.1/1992)	2.549
OMISIÓN DE LAS MEDIDAS O PRECAUCIONES DE SEGURIDAD (art. 23.b) L.O.1/1992)	41
SANCIONES IMPUESTAS	2.060

**COMUNIDAD AUTÓNOMA: ASTURIAS****IDENTIFICACIONES**

IDENTIFICACIONES (art. 20)	104.384
EN VÍA PÚBLICA	102.739
EN DEPENDENCIAS POLICIALES	1.645

DERECHO DE REUNIÓN

CELEBRACIÓN INCUMPLIENDO LA L.O. 9/1983, de 15 de julio (art. 23.c) L.O. 1/1992)	0
NEGATIVA A LA DISOLUCIÓN (art. 23.d) L.O. 1/1992)	0
SANCIONES IMPUESTAS	0

DROGAS

TOLERANCIA AL CONSUMO O TRÁFICO EN LOCALES PÚBLICOS (art. 23. i) L.O. 1/1992) ...	143
CONSUMO PÚBLICO/TENENCIA ILÍCITA (art. 25.1 L.O. 1/1992)	10.313
SANCIONES SUSPENDIDAS POR TRATAM.DESHABITUACIÓN (art. 25.2 L.O. 1/1992)	4
SANCIONES IMPUESTAS	4.330

ESPECTÁCULOS Y ACTIVIDADES RECREATIVAS

APERTURA ESTABLECIMIENTO Y CELEBRACIÓN ESPECTÁCULO SIN AUTORIZACIÓN O EXCEDAN LOS LÍMITES DE ÉSTA (art. 23.e) L.O. 1/1992)	7
SOBREPASAR AFORO AUTORIZADO (art. 23. f) L.O. 1/1992)	0
QUEBRANTAR ORDEN DE SUSPENSIÓN O PROHIBICIÓN (art. 23.g) L.O. 1/1992)	4
APERTURA SIN AUTORIZACIÓN E INCUMPLIMIENTO DE MEDIDAS DE SEGURIDAD O QUE NO FUNCIONEN ADECUADAMENTE (art. 23.ñ) L.O. 1/1992)	0
ADMISIÓN DE MENORES CUANDO ESTÉ PROHIBIDA (art. 26.d) L.O.1/1992)	1
VENTA DE ALCOHOL A MENORES (art. 26.d) L.O.1/1992)	0
EXCESO EN LOS HORARIOS ESTABLECIDOS (art. 26.e) L.O.1/1992)	0
SANCIONES IMPUESTAS	0

ARMAS Y EXPLOSIVOS

FABRICACIÓN, REPARACIÓN, ALMACENAMIENTO, TENENCIA (art. 23.a) L.O.1/1992)	0
OMISIÓN DE LAS MEDIDAS O PRECAUCIONES DE SEGURIDAD (art. 23.b) L.O.1/1992)	0
SANCIONES IMPUESTAS	0

COMUNIDAD AUTÓNOMA: ILLES BALEARS**IDENTIFICACIONES**

IDENTIFICACIONES (art. 20)	136.180
EN VÍA PÚBLICA	124.507
EN DEPENDENCIAS POLICIALES	11.673

DERECHO DE REUNIÓN

CELEBRACIÓN INCUMPLIENDO LA L.O. 9/1983, de 15 de julio (art. 23.c) L.O. 1/1992)	0
NEGATIVA A LA DISOLUCIÓN (art. 23.d) L.O. 1/1992)	0
SANCIONES IMPUESTAS	0

DROGAS

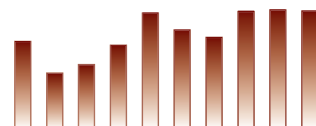
TOLERANCIA AL CONSUMO O TRÁFICO EN LOCALES PÚBLICOS (art. 23. i) L.O. 1/1992) ...	0
CONSUMO PÚBLICO/TENENCIA ILÍCITA (art. 25.1 L.O. 1/1992)	578
SANCIONES SUSPENDIDAS POR TRATAM.DESHABITUACIÓN (art. 25.2 L.O. 1/1992)	52
SANCIONES IMPUESTAS	957

ESPECTÁCULOS Y ACTIVIDADES RECREATIVAS

APERTURA ESTABLECIMIENTO Y CELEBRACIÓN ESPECTÁCULO SIN AUTORIZACIÓN O EXCEDAN LOS LÍMITES DE ÉSTA (art. 23.e) L.O. 1/1992)	0
SOBREPASAR AFORO AUTORIZADO (art. 23. f) L.O. 1/1992)	0
QUEBRANTAR ORDEN DE SUSPENSIÓN O PROHIBICIÓN (art. 23.g) L.O. 1/1992)	0
APERTURA SIN AUTORIZACIÓN E INCUMPLIMIENTO DE MEDIDAS DE SEGURIDAD O QUE NO FUNCIONEN ADECUADAMENTE (art. 23.ñ) L.O. 1/1992)	0
ADMISIÓN DE MENORES CUANDO ESTÉ PROHIBIDA (art. 26.d) L.O.1/1992)	0
VENTA DE ALCOHOL A MENORES (art. 26.d) L.O.1/1992)	0
EXCESO EN LOS HORARIOS ESTABLECIDOS (art. 26.e) L.O.1/1992)	0
SANCIONES IMPUESTAS	0

ARMAS Y EXPLOSIVOS

FABRICACIÓN, REPARACIÓN, ALMACENAMIENTO, TENENCIA (art. 23.a) L.O.1/1992)	1.000
OMISIÓN DE LAS MEDIDAS O PRECAUCIONES DE SEGURIDAD (art. 23.b) L.O.1/1992)	26
SANCIONES IMPUESTAS	978

**COMUNIDAD AUTÓNOMA: CANARIAS****IDENTIFICACIONES**

IDENTIFICACIONES (art. 20)	463.551
EN VÍA PÚBLICA	386.819
EN DEPENDENCIAS POLICIALES	76.732

DERECHO DE REUNIÓN

CELEBRACIÓN INCUMPLIENDO LA L.O. 9/1983, de 15 de julio (art. 23.c) L.O. 1/1992)	120
NEGATIVA A LA DISOLUCIÓN (art. 23.d) L.O. 1/1992)	0
SANCIONES IMPUESTAS	356

DROGAS

TOLERANCIA AL CONSUMO O TRÁFICO EN LOCALES PÚBLICOS (art. 23. i) L.O. 1/1992) ...	2.190
CONSUMO PÚBLICO/TENENCIA ILÍCITA (art. 25.1 L.O. 1/1992)	22.586
SANCIONES SUSPENDIDAS POR TRATAM.DESHABITUACIÓN (art. 25.2 L.O. 1/1992)	667
SANCIONES IMPUESTAS	9.428

ESPECTÁCULOS Y ACTIVIDADES RECREATIVAS

APERTURA ESTABLECIMIENTO Y CELEBRACIÓN ESPECTÁCULO SIN AUTORIZACIÓN O EXCEDAN LOS LÍMITES DE ÉSTA (art. 23.e) L.O. 1/1992)	28
SOBREPASAR AFORO AUTORIZADO (art. 23. f) L.O. 1/1992)	4
QUEBRANTAR ORDEN DE SUSPENSIÓN O PROHIBICIÓN (art. 23.g) L.O. 1/1992)	3
APERTURA SIN AUTORIZACIÓN E INCUMPLIMIENTO DE MEDIDAS DE SEGURIDAD O QUE NO FUNCIONEN ADECUADAMENTE (art. 23.ñ) L.O. 1/1992)	80
ADMISIÓN DE MENORES CUANDO ESTÉ PROHIBIDA (art. 26.d) L.O.1/1992)	5
VENTA DE ALCOHOL A MENORES (art. 26.d) L.O.1/1992)	3
EXCESO EN LOS HORARIOS ESTABLECIDOS (art. 26.e) L.O.1/1992)	6
SANCIONES IMPUESTAS	71

ARMAS Y EXPLOSIVOS

FABRICACIÓN, REPARACIÓN, ALMACENAMIENTO, TENENCIA (art. 23.a) L.O.1/1992)	1.580
OMISIÓN DE LAS MEDIDAS O PRECAUCIONES DE SEGURIDAD (art. 23.b) L.O.1/1992)	10
SANCIONES IMPUESTAS	729

COMUNIDAD AUTÓNOMA: CANTABRIA**IDENTIFICACIONES**

IDENTIFICACIONES (art. 20)	106.601
EN VÍA PÚBLICA	106.124
EN DEPENDENCIAS POLICIALES	477

DERECHO DE REUNIÓN

CELEBRACIÓN INCUMPLIENDO LA L.O. 9/1983, de 15 de julio (art. 23.c) L.O. 1/1992)	1
NEGATIVA A LA DISOLUCIÓN (art. 23.d) L.O. 1/1992)	7
SANCIONES IMPUESTAS	0

DROGAS

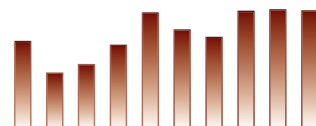
TOLERANCIA AL CONSUMO O TRÁFICO EN LOCALES PÚBLICOS (art. 23. i) L.O. 1/1992) ...	18
CONSUMO PÚBLICO/TENENCIA ILÍCITA (art. 25.1 L.O. 1/1992)	4.490
SANCIONES SUSPENDIDAS POR TRATAM.DESHABITUACIÓN (art. 25.2 L.O. 1/1992)	0
SANCIONES IMPUESTAS	977

ESPECTÁCULOS Y ACTIVIDADES RECREATIVAS

APERTURA ESTABLECIMIENTO Y CELEBRACIÓN ESPECTÁCULO SIN AUTORIZACIÓN O EXCEDAN LOS LÍMITES DE ÉSTA (art. 23.e) L.O. 1/1992)	10
SOBREPASAR AFORO AUTORIZADO (art. 23. f) L.O. 1/1992)	3
QUEBRANTAR ORDEN DE SUSPENSIÓN O PROHIBICIÓN (art. 23.g) L.O. 1/1992)	8
APERTURA SIN AUTORIZACIÓN E INCUMPLIMIENTO DE MEDIDAS DE SEGURIDAD O QUE NO FUNCIONEN ADECUADAMENTE (art. 23.ñ) L.O. 1/1992)	13
ADMISIÓN DE MENORES CUANDO ESTÉ PROHIBIDA (art. 26.d) L.O.1/1992)	5
VENTA DE ALCOHOL A MENORES (art. 26.d) L.O.1/1992)	5
EXCESO EN LOS HORARIOS ESTABLECIDOS (ART. 26.e) L.O.1/1992)	101
SANCIONES IMPUESTAS	0

ARMAS Y EXPLOSIVOS

FABRICACIÓN, REPARACIÓN, ALMACENAMIENTO, TENENCIA (art. 23.a) L.O.1/1992)	602
OMISIÓN DE LAS MEDIDAS O PRECAUCIONES DE SEGURIDAD (art. 23.b) L.O.1/1992)	1
SANCIONES IMPUESTAS	365

**COMUNIDAD AUTÓNOMA: CASTILLA Y LEÓN****IDENTIFICACIONES**

IDENTIFICACIONES (art.20)	630.027
EN VÍA PÚBLICA	621.191
EN DEPENDENCIAS POLICIALES	8.836

DERECHO DE REUNIÓN

CELEBRACIÓN INCUMPLIENDO LA L.O. 9/1983, de 15 de julio (art. 23.c) L.O. 1/1992)	3
NEGATIVA A LA DISOLUCIÓN (art. 23.d) L.O. 1/1992)	0
SANCIONES IMPUESTAS	1

DROGAS

TOLERANCIA AL CONSUMO O TRÁFICO EN LOCALES PÚBLICOS (art. 23. i) L.O. 1/1992) ...	42
CONSUMO PÚBLICO/TENENCIA ILÍCITA (art. 25.1 L.O. 1/1992)	13.425
SANCIONES SUSPENDIDAS POR TRATAM.DESHABITUACIÓN (art. 25.2 L.O. 1/1992)	284
SANCIONES IMPUESTAS	9.491

ESPECTÁCULOS Y ACTIVIDADES RECREATIVAS

APERTURA ESTABLECIMIENTO Y CELEBRACIÓN ESPECTÁCULO SIN AUTORIZACIÓN O EXCEDAN LOS LÍMITES DE ÉSTA (art. 23.e) L.O. 1/1992)	3
SOBREPASAR AFORO AUTORIZADO (art. 23. f) L.O. 1/1992)	0
QUEBRANTAR ORDEN DE SUSPENSIÓN O PROHIBICIÓN (art. 23.g) L.O. 1/1992)	0
APERTURA SIN AUTORIZACIÓN E INCUMPLIMIENTO DE MEDIDAS DE SEGURIDAD O QUE NO FUNCIONEN ADECUADAMENTE (art. 23.ñ) L.O. 1/1992)	7
ADMISIÓN DE MENORES CUANDO ESTÉ PROHIBIDA (art. 26.d) L.O.1/1992)	0
VENTA DE ALCOHOL A MENORES (art. 26.d) L.O.1/1992)	0
EXCESO EN LOS HORARIOS ESTABLECIDOS (art. 26.e) L.O.1/1992)	1.064
SANCIONES IMPUESTAS	814

ARMAS Y EXPLOSIVOS

FABRICACIÓN, REPARACIÓN, ALMACENAMIENTO, TENENCIA (art. 23.a) L.O.1/1992)	3.379
OMISIÓN DE LAS MEDIDAS O PRECAUCIONES DE SEGURIDAD (art. 23.b) L.O.1/1992)	80
SANCIONES IMPUESTAS	2.586

COMUNIDAD AUTÓNOMA: CASTILLA-LA MANCHA**IDENTIFICACIONES**

IDENTIFICACIONES (art.20)	236.009
EN VÍA PÚBLICA	227.227
EN DEPENDENCIAS POLICIALES	8.782

DERECHO DE REUNIÓN

CELEBRACIÓN INCUMPLIENDO LA L.O. 9/1983, de 15 de julio (art. 23.c) L.O. 1/1992)	0
NEGATIVA A LA DISOLUCIÓN (art. 23.d) L.O. 1/1992)	0
SANCIONES IMPUESTAS	0

DROGAS

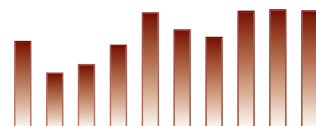
TOLERANCIA AL CONSUMO O TRÁFICO EN LOCALES PÚBLICOS (art. 23. i) L.O. 1/1992) ...	78
CONSUMO PÚBLICO/TENENCIA ILÍCITA (art. 25.1 L.O. 1/1992)	8.184
SANCIONES SUSPENDIDAS POR TRATAM.DESHABITUACIÓN (art. 25.2 L.O. 1/1992)	74
SANCIONES IMPUESTAS	7.302

ESPECTÁCULOS Y ACTIVIDADES RECREATIVAS

APERTURA ESTABLECIMIENTO Y CELEBRACIÓN ESPECTÁCULO SIN AUTORIZACIÓN O EXCEDAN LOS LÍMITES DE ÉSTA (art. 23.e) L.O. 1/1992)	15
SOBREPASAR AFORO AUTORIZADO (art. 23. f) L.O. 1/1992)	0
QUEBRANTAR ORDEN DE SUSPENSIÓN O PROHIBICIÓN (art. 23.g) L.O. 1/1992)	1
APERTURA SIN AUTORIZACIÓN E INCUMPLIMIENTO DE MEDIDAS DE SEGURIDAD O QUE NO FUNCIONEN ADECUADAMENTE (art. 23.ñ) L.O. 1/1992)	28
ADMISIÓN DE MENORES CUANDO ESTÉ PROHIBIDA (art. 26.d) L.O.1/1992)	5
VENTA DE ALCOHOL A MENORES (art. 26.d) L.O.1/1992)	6
EXCESO EN LOS HORARIOS ESTABLECIDOS (art. 26.e) L.O.1/1992)	136
SANCIONES IMPUESTAS	88

ARMAS Y EXPLOSIVOS

FABRICACIÓN, REPARACIÓN, ALMACENAMIENTO, TENENCIA (art. 23.a) L.O.1/1992)	1.819
OMISIÓN DE LAS MEDIDAS O PRECAUCIONES DE SEGURIDAD (art. 23.b) L.O.1/1992)	93
SANCIONES IMPUESTAS	1.837

**COMUNIDAD AUTÓNOMA: CATALUÑA****IDENTIFICACIONES**

IDENTIFICACIONES (art.20)	128.374
EN VÍA PÚBLICA	113.413
EN DEPENDENCIAS POLICIALES	14.961

DERECHO DE REUNIÓN

CELEBRACIÓN INCUMPLIENDO LA L.O. 9/1983, de 15 de julio (art. 23.c) L.O. 1/1992)	0
NEGATIVA A LA DISOLUCIÓN (art. 23.d) L.O. 1/1992)	0
SANCIONES IMPUESTAS	0

DROGAS

TOLERANCIA AL CONSUMO O TRÁFICO EN LOCALES PÚBLICOS (art. 23. i) L.O. 1/1992) ...	6
CONSUMO PÚBLICO/TENENCIA ILÍCITA (art. 25.1 L.O. 1/1992)	1.834
SANCIONES SUSPENDIDAS POR TRATAM.DESHABITUACIÓN (art. 25.2 L.O. 1/1992)	24
SANCIONES IMPUESTAS	2.035

ESPECTÁCULOS Y ACTIVIDADES RECREATIVAS

APERTURA ESTABLECIMIENTO Y CELEBRACIÓN ESPECTÁCULO SIN AUTORIZACIÓN O EXCEDAN LOS LÍMITES DE ÉSTA (art. 23.e) L.O. 1/1992)	0
SOBREPASAR AFORO AUTORIZADO (art. 23. f) L.O. 1/1992)	0
QUEBRANTAR ORDEN DE SUSPENSIÓN O PROHIBICIÓN (art. 23.g) L.O. 1/1992)	0
APERTURA SIN AUTORIZACIÓN E INCUMPLIMIENTO DE MEDIDAS DE SEGURIDAD O QUE NO FUNCIONEN ADECUADAMENTE (art. 23.ñ) L.O. 1/1992)	0
ADMISIÓN DE MENORES CUANDO ESTÉ PROHIBIDA (art. 26.d) L.O.1/1992)	0
VENTA DE ALCOHOL A MENORES (art. 26.d) L.O.1/1992)	0
EXCESO EN LOS HORARIOS ESTABLECIDOS (art. 26.e) L.O.1/1992)	0
SANCIONES IMPUESTAS	0

ARMAS Y EXPLOSIVOS

FABRICACIÓN, REPARACIÓN, ALMACENAMIENTO, TENENCIA (art. 23.a) L.O.1/1992)	612
OMISIÓN DE LAS MEDIDAS O PRECAUCIONES DE SEGURIDAD (art. 23.b) L.O.1/1992)	16
SANCIONES IMPUESTAS	582

COMUNIDAD AUTÓNOMA: EXTREMADURA**IDENTIFICACIONES**

IDENTIFICACIONES (art.20)	71.968
EN VÍA PÚBLICA	69.233
EN DEPENDENCIAS POLICIALES	2.735

DERECHO DE REUNIÓN

CELEBRACIÓN INCUMPLIENDO LA L.O. 9/1983, de 15 de julio (art. 23.c) L.O. 1/1992)	3
NEGATIVA A LA DISOLUCIÓN (art. 23.d) L.O. 1/1992)	0
SANCIONES IMPUESTAS	0

DROGAS

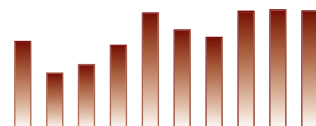
TOLERANCIA AL CONSUMO O TRÁFICO EN LOCALES PÚBLICOS (art. 23. i) L.O. 1/1992) ...	7
CONSUMO PÚBLICO/TENENCIA ILÍCITA (art. 25.1 L.O. 1/1992)	2.975
SANCIONES SUSPENDIDAS POR TRATAM.DESHABITUACIÓN (art. 25.2 L.O. 1/1992)	49
SANCIONES IMPUESTAS	2.024

ESPECTÁCULOS Y ACTIVIDADES RECREATIVAS

APERTURA ESTABLECIMIENTO Y CELEBRACIÓN ESPECTÁCULO SIN AUTORIZACIÓN O EXCEDAN LOS LÍMITES DE ÉSTA (art. 23.e) L.O. 1/1992)	12
SOBREPASAR AFORO AUTORIZADO (art. 23. f) L.O. 1/1992)	0
QUEBRANTAR ORDEN DE SUSPENSIÓN O PROHIBICIÓN (art. 23.g) L.O. 1/1992)	1
APERTURA SIN AUTORIZACIÓN E INCUMPLIMIENTO DE MEDIDAS DE SEGURIDAD O QUE NO FUNCIONEN ADECUADAMENTE (art. 23.ñ) L.O. 1/1992)	20
ADMISIÓN DE MENORES CUANDO ESTÉ PROHIBIDA (art. 26.d) L.O.1/1992)	7
VENTA DE ALCOHOL A MENORES (art. 26.d) L.O.1/1992)	13
EXCESO EN LOS HORARIOS ESTABLECIDOS (art. 26.e) L.O.1/1992)	94
SANCIONES IMPUESTAS	27

ARMAS Y EXPLOSIVOS

FABRICACIÓN, REPARACIÓN, ALMACENAMIENTO, TENENCIA (art. 23.a) L.O.1/1992)	779
OMISIÓN DE LAS MEDIDAS O PRECAUCIONES DE SEGURIDAD (art. 23.b) L.O.1/1992)	117
SANCIONES IMPUESTAS	964

**COMUNIDAD AUTÓNOMA: GALICIA****IDENTIFICACIONES**

IDENTIFICACIONES (art.20)	286.788
EN VÍA PÚBLICA	283.744
EN DEPENDENCIAS POLICIALES	3.044

DERECHO DE REUNIÓN

CELEBRACIÓN INCUMPLIENDO LA L.O. 9/1983, de 15 de julio (art. 23.c) L.O. 1/1992)	270
NEGATIVA A LA DISOLUCIÓN (art. 23.d) L.O. 1/1992)	10
SANCIONES IMPUESTAS	42

DROGAS

TOLERANCIA AL CONSUMO O TRÁFICO EN LOCALES PÚBLICOS (art. 23. i) L.O. 1/1992) ...	200
CONSUMO PÚBLICO/TENENCIA ILÍCITA (art. 25.1 L.O. 1/1992)	10.075
SANCIONES SUSPENDIDAS POR TRATAM.DESHABITUACIÓN (art. 25.2 L.O. 1/1992)	109
SANCIONES IMPUESTAS	4.927

ESPECTÁCULOS Y ACTIVIDADES RECREATIVAS

APERTURA ESTABLECIMIENTO Y CELEBRACIÓN ESPECTÁCULO SIN AUTORIZACIÓN O EXCEDAN LOS LÍMITES DE ÉSTA (art. 23.e) L.O. 1/1992)	52
SOBREPASAR AFORO AUTORIZADO (art. 23. f) L.O. 1/1992)	4
QUEBRANTAR ORDEN DE SUSPENSIÓN O PROHIBICIÓN (art. 23.g) L.O. 1/1992)	0
APERTURA SIN AUTORIZACIÓN E INCUMPLIMIENTO DE MEDIDAS DE SEGURIDAD O QUE NO FUNCIONEN ADECUADAMENTE (art. 23.ñ) L.O. 1/1992)	36
ADMISIÓN DE MENORES CUANDO ESTÉ PROHIBIDA (art. 26.d) L.O.1/1992)	10
VENTA DE ALCOHOL A MENORES (art. 26.d) L.O.1/1992)	11
EXCESO EN LOS HORARIOS ESTABLECIDOS (art. 26.e) L.O.1/1992)	150
SANCIONES IMPUESTAS	54

ARMAS Y EXPLOSIVOS

FABRICACIÓN, REPARACIÓN, ALMACENAMIENTO, TENENCIA (art. 23.a) L.O.1/1992)	2.535
OMISIÓN DE LAS MEDIDAS O PRECAUCIONES DE SEGURIDAD (art. 23.b) L.O.1/1992)	115
SANCIONES IMPUESTAS	1.407

COMUNIDAD AUTÓNOMA: MADRID**IDENTIFICACIONES**

IDENTIFICACIONES (art.20)	1.464.533
EN VÍA PÚBLICA	1.444.707
EN DEPENDENCIAS POLICIALES	19.826

DERECHO DE REUNIÓN

CELEBRACIÓN INCUMPLIENDO LA L.O. 9/1983, de 15 de julio (art. 23.c) L.O. 1/1992)	0
NEGATIVA A LA DISOLUCIÓN (art. 23.d) L.O. 1/1992)	2
SANCIONES IMPUESTAS	1

DROGAS

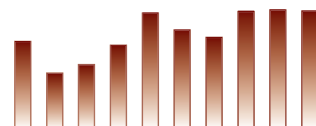
TOLERANCIA AL CONSUMO O TRÁFICO EN LOCALES PÚBLICOS (art. 23. i) L.O. 1/1992) ...	0
CONSUMO PÚBLICO/TENENCIA ILÍCITA (art. 25.1 L.O. 1/1992)	4.214
SANCIONES SUSPENDIDAS POR TRATAM.DESHABITUACIÓN (art. 25.2 L.O. 1/1992)	48
SANCIONES IMPUESTAS	2.671

ESPECTÁCULOS Y ACTIVIDADES RECREATIVAS

APERTURA ESTABLECIMIENTO Y CELEBRACIÓN ESPECTÁCULO SIN AUTORIZACIÓN O EXCEDAN LOS LÍMITES DE ÉSTA (art. 23.e) L.O. 1/1992)	18
SOBREPASAR AFORO AUTORIZADO (art. 23. f) L.O. 1/1992)	0
QUEBRANTAR ORDEN DE SUSPENSIÓN O PROHIBICIÓN (art. 23.g) L.O. 1/1992)	0
APERTURA SIN AUTORIZACIÓN E INCUMPLIMIENTO DE MEDIDAS DE SEGURIDAD O QUE NO FUNCIONEN ADECUADAMENTE (art. 23.ñ) L.O. 1/1992)	78
ADMISIÓN DE MENORES CUANDO ESTÉ PROHIBIDA (art. 26.d) L.O.1/1992)	0
VENTA DE ALCOHOL A MENORES (art. 26.d) L.O.1/1992)	0
EXCESO EN LOS HORARIOS ESTABLECIDOS (art. 26.e) L.O.1/1992)	0
SANCIONES IMPUESTAS	78

ARMAS Y EXPLOSIVOS

FABRICACIÓN, REPARACIÓN, ALMACENAMIENTO, TENENCIA (art. 23.a) L.O.1/1992)	5.224
OMISIÓN DE LAS MEDIDAS O PRECAUCIONES DE SEGURIDAD (art. 23.b) L.O.1/1992)	78
SANCIONES IMPUESTAS	3.431

**COMUNIDAD AUTÓNOMA: MURCIA****IDENTIFICACIONES**

IDENTIFICACIONES (art.20)	79.745
EN VÍA PÚBLICA	79.685
EN DEPENDENCIAS POLICIALES	60

DERECHO DE REUNIÓN

CELEBRACIÓN INCUMPLIENDO LA L.O. 9/1983, de 15 de julio (art. 23.c) L.O. 1/1992)	5
NEGATIVA A LA DISOLUCIÓN (art. 23.d) L.O. 1/1992)	52
SANCIONES IMPUESTAS	57

DROGAS

TOLERANCIA AL CONSUMO O TRÁFICO EN LOCALES PÚBLICOS (art. 23. i) L.O. 1/1992) ...	7
CONSUMO PÚBLICO/TENENCIA ILÍCITA (art. 25.1 L.O. 1/1992)	4.978
SANCIONES SUSPENDIDAS POR TRATAM.DESHABITUACIÓN (art. 25.2 L.O. 1/1992)	6
SANCIONES IMPUESTAS	4.991

ESPECTÁCULOS Y ACTIVIDADES RECREATIVAS

APERTURA ESTABLECIMIENTO Y CELEBRACIÓN ESPECTÁCULO SIN AUTORIZACIÓN O EXCEDAN LOS LÍMITES DE ÉSTA (art. 23.e) L.O. 1/1992)	64
SOBREPASAR AFORO AUTORIZADO (art. 23. f) L.O. 1/1992)	0
QUEBRANTAR ORDEN DE SUSPENSIÓN O PROHIBICIÓN (art. 23.g) L.O. 1/1992)	2
APERTURA SIN AUTORIZACIÓN E INCUMPLIMIENTO DE MEDIDAS DE SEGURIDAD O QUE NO FUNCIONEN ADECUADAMENTE (art. 23.ñ) L.O. 1/1992)	11
ADMISIÓN DE MENORES CUANDO ESTÉ PROHIBIDA (art. 26.d) L.O.1/1992)	0
VENTA DE ALCOHOL A MENORES (art. 26.d) L.O.1/1992)	5
EXCESO EN LOS HORARIOS ESTABLECIDOS (art. 26.e) L.O.1/1992)	93
SANCIONES IMPUESTAS	179

ARMAS Y EXPLOSIVOS

FABRICACIÓN, REPARACIÓN, ALMACENAMIENTO, TENENCIA (art. 23.a) L.O.1/1992)	216
OMISIÓN DE LAS MEDIDAS O PRECAUCIONES DE SEGURIDAD (art. 23.b) L.O.1/1992)	0
SANCIONES IMPUESTAS	216

COMUNIDAD AUTÓNOMA: NAVARRA**IDENTIFICACIONES**

IDENTIFICACIONES (art.20)	80.137
EN VÍA PÚBLICA	79.766
EN DEPENDENCIAS POLICIALES	371

DERECHO DE REUNIÓN

CELEBRACIÓN INCUMPLIENDO LA L.O. 9/1983, de 15 de julio (art. 23.c) L.O. 1/1992)	109
NEGATIVA A LA DISOLUCIÓN (art. 23.d) L.O. 1/1992)	81
SANCIONES IMPUESTAS	29

DROGAS

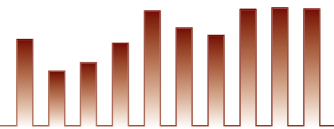
TOLERANCIA AL CONSUMO O TRÁFICO EN LOCALES PÚBLICOS (art. 23. i) L.O. 1/1992) ...	27
CONSUMO PÚBLICO/TENENCIA ILÍCITA (art. 25.1 L.O. 1/1992)	2.486
SANCIONES SUSPENDIDAS POR TRATAM.DESHABITUACIÓN (art. 25.2 L.O. 1/1992)	1
SANCIONES IMPUESTAS	502

ESPECTÁCULOS Y ACTIVIDADES RECREATIVAS

APERTURA ESTABLECIMIENTO Y CELEBRACIÓN ESPECTÁCULO SIN AUTORIZACIÓN O EXCEDAN LOS LÍMITES DE ÉSTA (art. 23.e) L.O. 1/1992)	0
SOBREPASAR AFORO AUTORIZADO (art. 23. f) L.O. 1/1992)	0
QUEBRANTAR ORDEN DE SUSPENSIÓN O PROHIBICIÓN (art. 23.g) L.O. 1/1992)	1
APERTURA SIN AUTORIZACIÓN E INCUMPLIMIENTO DE MEDIDAS DE SEGURIDAD O QUE NO FUNCIONEN ADECUADAMENTE (art. 23.ñ) L.O. 1/1992)	4
ADMISIÓN DE MENORES CUANDO ESTÉ PROHIBIDA (art. 26.d) L.O.1/1992)	2
VENTA DE ALCOHOL A MENORES (art. 26.d) L.O.1/1992)	4
EXCESO EN LOS HORARIOS ESTABLECIDOS (art. 26.e) L.O.1/1992)	10
SANCIONES IMPUESTAS	0

ARMAS Y EXPLOSIVOS

FABRICACIÓN, REPARACIÓN, ALMACENAMIENTO, TENENCIA (art. 23.a) L.O.1/1992)	322
OMISIÓN DE LAS MEDIDAS O PRECAUCIONES DE SEGURIDAD (art. 23.b) L.O.1/1992)	75
SANCIONES IMPUESTAS	190



COMUNIDAD AUTÓNOMA: LA RIOJA

IDENTIFICACIONES

IDENTIFICACIONES (art.20)	14.165
EN VÍA PÚBLICA	13.095
EN DEPENDENCIAS POLICIALES	1.070

DERECHO DE REUNIÓN

CELEBRACIÓN INCUMPLIENDO LA L.O. 9/1983, de 15 de julio (art. 23.c) L.O. 1/1992)	0
NEGATIVA A LA DISOLUCIÓN (art. 23.d) L.O. 1/1992)	0
SANCIONES IMPUESTAS	0

DROGAS

TOLERANCIA AL CONSUMO O TRÁFICO EN LOCALES PÚBLICOS (art. 23. i) L.O. 1/1992) ...	2
CONSUMO PÚBLICO/TENENCIA ILÍCITA (art. 25.1 L.O. 1/1992)	1.598
SANCIONES SUSPENDIDAS POR TRATAM.DESHABITUACIÓN (art. 25.2 L.O. 1/1992)	3
SANCIONES IMPUESTAS	1.561

ESPECTÁCULOS Y ACTIVIDADES RECREATIVAS

APERTURA ESTABLECIMIENTO Y CELEBRACIÓN ESPECTÁCULO SIN AUTORIZACIÓN O EXCEDAN LOS LÍMITES DE ÉSTA (art. 23.e) L.O. 1/1992)	0
SOBREPASAR AFORO AUTORIZADO (art. 23. f) L.O. 1/1992)	0
QUEBRANTAR ORDEN DE SUSPENSIÓN O PROHIBICIÓN (art. 23.g) L.O. 1/1992)	0
APERTURA SIN AUTORIZACIÓN E INCUMPLIMIENTO DE MEDIDAS DE SEGURIDAD O QUE NO FUNCIONEN ADECUADAMENTE (art. 23.ñ) L.O. 1/1992)	3
ADMISIÓN DE MENORES CUANDO ESTÉ PROHIBIDA (art. 26.d) L.O.1/1992)	0
VENTA DE ALCOHOL A MENORES (art. 26.d) L.O.1/1992)	0
EXCESO EN LOS HORARIOS ESTABLECIDOS (art. 26.e) L.O.1/1992)	0
SANCIONES IMPUESTAS	3

ARMAS Y EXPLOSIVOS

FABRICACIÓN, REPARACIÓN, ALMACENAMIENTO, TENENCIA (art. 23.a) L.O.1/1992)	301
OMISIÓN DE LAS MEDIDAS O PRECAUCIONES DE SEGURIDAD (art. 23.b) L.O.1/1992)	11
SANCIONES IMPUESTAS	319

COMUNIDAD AUTÓNOMA: COMUNIDAD VALENCIANA**IDENTIFICACIONES**

IDENTIFICACIONES (art.20)	1.062.906
EN VÍA PÚBLICA	1.045.283
EN DEPENDENCIAS POLICIALES	17.623

DERECHO DE REUNIÓN

CELEBRACIÓN INCUMPLIENDO LA L.O. 9/1983, de 15 de julio (art. 23.c) L.O. 1/1992)	234
NEGATIVA A LA DISOLUCIÓN (art. 23.d) L.O. 1/1992)	0
SANCIONES IMPUESTAS	6

DROGAS

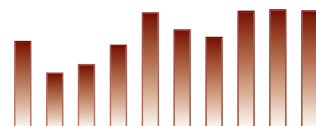
TOLERANCIA AL CONSUMO O TRÁFICO EN LOCALES PÚBLICOS (art. 23. i) L.O. 1/1992) ...	19
CONSUMO PÚBLICO/TENENCIA ILÍCITA (art. 25.1 L.O. 1/1992)	30.039
SANCIONES SUSPENDIDAS POR TRATAM.DESHABITUACIÓN (art. 25.2 L.O. 1/1992)	150
SANCIONES IMPUESTAS	8.056

ESPECTÁCULOS Y ACTIVIDADES RECREATIVAS

APERTURA ESTABLECIMIENTO Y CELEBRACIÓN ESPECTÁCULO SIN AUTORIZACIÓN O EXCEDAN LOS LÍMITES DE ÉSTA (art. 23.e) L.O. 1/1992)	5
SOBREPASAR AFORO AUTORIZADO (art. 23. f) L.O. 1/1992)	0
QUEBRANTAR ORDEN DE SUSPENSIÓN O PROHIBICIÓN (art. 23.g) L.O. 1/1992)	0
APERTURA SIN AUTORIZACIÓN E INCUMPLIMIENTO DE MEDIDAS DE SEGURIDAD O QUE NO FUNCIONEN ADECUADAMENTE (art. 23.ñ) L.O. 1/1992)	3
ADMISIÓN DE MENORES CUANDO ESTÉ PROHIBIDA (art. 26.d) L.O.1/1992)	3
VENTA DE ALCOHOL A MENORES (art. 26.d) L.O.1/1992)	1
EXCESO EN LOS HORARIOS ESTABLECIDOS (art. 26.e) L.O.1/1992)	9
SANCIONES IMPUESTAS	17

ARMAS Y EXPLOSIVOS

FABRICACIÓN, REPARACIÓN, ALMACENAMIENTO, TENENCIA (art. 23.a) L.O.1/1992)	7.193
OMISIÓN DE LAS MEDIDAS O PRECAUCIONES DE SEGURIDAD (art. 23.b) L.O.1/1992)	73
SANCIONES IMPUESTAS	3.161

**COMUNIDAD AUTÓNOMA: PAÍS VASCO****IDENTIFICACIONES**

IDENTIFICACIONES (art.20)	59.681
EN VÍA PÚBLICA	59.558
EN DEPENDENCIAS POLICIALES	123

DERECHO DE REUNIÓN

CELEBRACIÓN INCUMPLIENDO LA L.O. 9/1983, de 15 de julio (art. 23.c) L.O. 1/1992)	0
NEGATIVA A LA DISOLUCIÓN (art. 23.d) L.O. 1/1992)	26
SANCIONES IMPUESTAS	25

DROGAS

TOLERANCIA AL CONSUMO O TRÁFICO EN LOCALES PÚBLICOS (art. 23. i) L.O. 1/1992) ...	0
CONSUMO PÚBLICO/TENENCIA ILÍCITA (art. 25.1 L.O. 1/1992)	688
SANCIONES SUSPENDIDAS POR TRATAM.DESHABITUACIÓN (art. 25.2 L.O. 1/1992)	13
SANCIONES IMPUESTAS	642

ESPECTÁCULOS Y ACTIVIDADES RECREATIVAS

APERTURA ESTABLECIMIENTO Y CELEBRACIÓN ESPECTÁCULO SIN AUTORIZACIÓN O EXCEDAN LOS LÍMITES DE ÉSTA (art. 23.e) L.O. 1/1992)	0
SOBREPASAR AFORO AUTORIZADO (art. 23. f) L.O. 1/1992)	0
QUEBRANTAR ORDEN DE SUSPENSIÓN O PROHIBICIÓN (art. 23.g) L.O. 1/1992)	0
APERTURA SIN AUTORIZACIÓN E INCUMPLIMIENTO DE MEDIDAS DE SEGURIDAD O QUE NO FUNCIONEN ADECUADAMENTE (art. 23.ñ) L.O. 1/1992)	0
ADMISIÓN DE MENORES CUANDO ESTÉ PROHIBIDA (art. 26.d) L.O.1/1992)	0
VENTA DE ALCOHOL A MENORES (art. 26.d) L.O.1/1992)	0
EXCESO EN LOS HORARIOS ESTABLECIDOS (art. 26.e) L.O.1/1992)	0
SANCIONES IMPUESTAS	0

ARMAS Y EXPLOSIVOS

FABRICACIÓN, REPARACIÓN, ALMACENAMIENTO, TENENCIA (art. 23.a) L.O.1/1992)	236
OMISIÓN DE LAS MEDIDAS O PRECAUCIONES DE SEGURIDAD (art. 23.b) L.O.1/1992)	23
SANCIONES IMPUESTAS	222

CIUDAD AUTÓNOMA: CEUTA**IDENTIFICACIONES**

IDENTIFICACIONES (art.20)	2.536.571
EN VÍA PÚBLICA	2.496.600
EN DEPENDENCIAS POLICIALES	39.971

DERECHO DE REUNIÓN

CELEBRACIÓN INCUMPLIENDO LA L.O. 9/1983, de 15 de julio (art. 23.c) L.O. 1/1992)	0
NEGATIVA A LA DISOLUCIÓN (art. 23.d) L.O. 1/1992)	3
SANCIONES IMPUESTAS	0

DROGAS

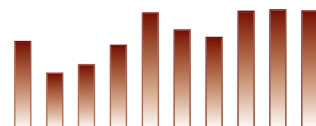
TOLERANCIA AL CONSUMO O TRÁFICO EN LOCALES PÚBLICOS (art. 23. i) L.O. 1/1992) ...	80
CONSUMO PÚBLICO/TENENCIA ILÍCITA (art. 25.1 L.O. 1/1992)	2.822
SANCIONES SUSPENDIDAS POR TRATAM.DESHABITUACIÓN (art. 25.2 L.O. 1/1992)	0
SANCIONES IMPUESTAS	1.370

ESPECTÁCULOS Y ACTIVIDADES RECREATIVAS

APERTURA ESTABLECIMIENTO Y CELEBRACIÓN ESPECTÁCULO SIN AUTORIZACIÓN O EXCEDAN LOS LÍMITES DE ÉSTA (art. 23.e) L.O. 1/1992)	3
SOBREPASAR AFORO AUTORIZADO (art. 23. f) L.O. 1/1992)	0
QUEBRANTAR ORDEN DE SUSPENSIÓN O PROHIBICIÓN (art. 23.g) L.O. 1/1992)	3
APERTURA SIN AUTORIZACIÓN E INCUMPLIMIENTO DE MEDIDAS DE SEGURIDAD O QUE NO FUNCIONEN ADECUADAMENTE (art. 23.ñ) L.O. 1/1992)	14
ADMISIÓN DE MENORES CUANDO ESTÉ PROHIBIDA (art. 26.d) L.O.1/1992)	0
VENTA DE ALCOHOL A MENORES (art. 26.d) L.O.1/1992)	2
EXCESO EN LOS HORARIOS ESTABLECIDOS (art. 26.e) L.O.1/1992)	23
SANCIONES IMPUESTAS	28

ARMAS Y EXPLOSIVOS

FABRICACIÓN, REPARACIÓN, ALMACENAMIENTO, TENENCIA (art. 23.a) L.O.1/1992)	3489
OMISIÓN DE LAS MEDIDAS O PRECAUCIONES DE SEGURIDAD (art. 23.b) L.O.1/1992)	0
SANCIONES IMPUESTAS	150

**CIUDAD AUTÓNOMA: MELILLA****IDENTIFICACIONES**

IDENTIFICACIONES (art.20)	23.624
EN VÍA PÚBLICA	22.73
EN DEPENDENCIAS POLICIALES	841

DERECHO DE REUNIÓN

CELEBRACIÓN INCUMPLIENDO LA L.O. 9/1983, de 15 de julio (art. 23.c) L.O. 1/1992)	0
NEGATIVA A LA DISOLUCIÓN (art. 23.d) L.O. 1/1992)	0
SANCIONES IMPUESTAS	0

DROGAS

TOLERANCIA AL CONSUMO O TRÁFICO EN LOCALES PÚBLICOS (art. 23. i) L.O. 1/1992) ...	1
CONSUMO PÚBLICO/TENENCIA ILÍCITA (art. 25.1 L.O. 1/1992)	901
SANCIONES SUSPENDIDAS POR TRATAM.DESHABITUACIÓN (art. 25.2 L.O. 1/1992)	0
SANCIONES IMPUESTAS	768

ESPECTÁCULOS Y ACTIVIDADES RECREATIVAS

APERTURA ESTABLECIMIENTO Y CELEBRACIÓN ESPECTÁCULO SIN AUTORIZACIÓN O EXCEDAN LOS LÍMITES DE ÉSTA (art. 23.e) L.O. 1/1992)	0
SOBREPASAR AFORO AUTORIZADO (art. 23. f) L.O. 1/1992)	0
QUEBRANTAR ORDEN DE SUSPENSIÓN O PROHIBICIÓN (art. 23.g) L.O. 1/1992)	0
APERTURA SIN AUTORIZACIÓN E INCUMPLIMIENTO DE MEDIDAS DE SEGURIDAD O QUE NO FUNCIONEN ADECUADAMENTE (art. 23.ñ) L.O. 1/1992)	0
ADMISIÓN DE MENORES CUANDO ESTÉ PROHIBIDA (art. 26.d) L.O.1/1992)	0
VENTA DE ALCOHOL A MENORES (art. 26.d) L.O.1/1992)	0
EXCESO EN LOS HORARIOS ESTABLECIDOS (art. 26.e) L.O.1/1992)	5
SANCIONES IMPUESTAS	2

ARMAS Y EXPLOSIVOS

FABRICACIÓN, REPARACIÓN, ALMACENAMIENTO, TENENCIA (art. 23.a) L.O.1/1992)	53
OMISIÓN DE LAS MEDIDAS O PRECAUCIONES DE SEGURIDAD (art. 23.b) L.O.1/1992)	7
SANCIONES IMPUESTAS	38

DATOS PROVINCIALES**PROVINCIA: ÁLAVA****IDENTIFICACIONES**

IDENTIFICACIONES (art.20)	8.861
EN VÍA PÚBLICA	8.855
EN DEPENDENCIAS POLICIALES	6

DERECHO DE REUNIÓN

CELEBRACIÓN INCUMPLIENDO LA L.O. 9/1983, de 15 de julio (art. 23.c) L.O. 1/1992)	0
NEGATIVA A LA DISOLUCIÓN (art. 23.d) L.O. 1/1992)	0
SANCIONES IMPUESTAS	0

DROGAS

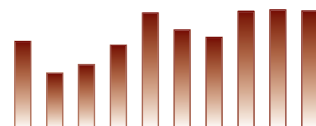
TOLERANCIA AL CONSUMO O TRÁFICO EN LOCALES PÚBLICOS (art. 23. i) L.O. 1/1992) ...	0
CONSUMO PÚBLICO/TENENCIA ILÍCITA (art. 25.1 L.O. 1/1992)	32
SANCIONES SUSPENDIDAS POR TRATAM.DESHABITUACIÓN (art. 25.2 L.O. 1/1992)	0
SANCIONES IMPUESTAS	0

ESPECTÁCULOS Y ACTIVIDADES RECREATIVAS

APERTURA ESTABLECIMIENTO Y CELEBRACIÓN ESPECTÁCULO SIN AUTORIZACIÓN O EXCEDAN LOS LÍMITES DE ÉSTA (art. 23.e) L.O. 1/1992)	0
SOBREPASAR AFORO AUTORIZADO (art. 23. f) L.O. 1/1992)	0
QUEBRANTAR ORDEN DE SUSPENSIÓN O PROHIBICIÓN (art. 23.g) L.O. 1/1992)	0
APERTURA SIN AUTORIZACIÓN E INCUMPLIMIENTO DE MEDIDAS DE SEGURIDAD O QUE NO FUNCIONEN ADECUADAMENTE (art. 23.ñ) L.O. 1/1992)	0
ADMISIÓN DE MENORES CUANDO ESTÉ PROHIBIDA (art. 26.d) L.O.1/1992)	0
VENTA DE ALCOHOL A MENORES (art. 26.d) L.O.1/1992)	0
EXCESO EN LOS HORARIOS ESTABLECIDOS (art. 26.e) L.O.1/1992)	0
SANCIONES IMPUESTAS	0

ARMAS Y EXPLOSIVOS

FABRICACIÓN, REPARACIÓN, ALMACENAMIENTO, TENENCIA (art. 23.a) L.O.1/1992)	57
OMISIÓN DE LAS MEDIDAS O PRECAUCIONES DE SEGURIDAD (art. 23.b) L.O.1/1992)	8
SANCIONES IMPUESTAS	0

**PROVINCIA: ALBACETE****IDENTIFICACIONES**

IDENTIFICACIONES (art.20)	67.118
EN VÍA PÚBLICA	66.795
EN DEPENDENCIAS POLICIALES	323

DERECHO DE REUNIÓN

CELEBRACIÓN INCUMPLIENDO LA L.O. 9/1983, de 15 de julio (art. 23.c) L.O. 1/1992)	0
NEGATIVA A LA DISOLUCIÓN (art. 23.d) L.O. 1/1992)	0
SANCIONES IMPUESTAS	0

DROGAS

TOLERANCIA AL CONSUMO O TRÁFICO EN LOCALES PÚBLICOS (art. 23. i) L.O. 1/1992) ...	9
CONSUMO PÚBLICO/TENENCIA ILÍCITA (art. 25.1 L.O. 1/1992)	749
SANCIONES SUSPENDIDAS POR TRATAM.DESHABITUACIÓN (art. 25.2 L.O. 1/1992)	19
SANCIONES IMPUESTAS	751

ESPECTÁCULOS Y ACTIVIDADES RECREATIVAS

APERTURA ESTABLECIMIENTO Y CELEBRACIÓN ESPECTÁCULO SIN AUTORIZACIÓN O EXCEDAN LOS LÍMITES DE ÉSTA (art. 23.e) L.O. 1/1992)	0
SOBREPASAR AFORO AUTORIZADO (art. 23. f) L.O. 1/1992)	0
QUEBRANTAR ORDEN DE SUSPENSIÓN O PROHIBICIÓN (art. 23.g) L.O. 1/1992)	0
APERTURA SIN AUTORIZACIÓN E INCUMPLIMIENTO DE MEDIDAS DE SEGURIDAD O QUE NO FUNCIONEN ADECUADAMENTE (art. 23.ñ) L.O. 1/1992)	2
ADMISIÓN DE MENORES CUANDO ESTÉ PROHIBIDA (art. 26.d) L.O.1/1992)	0
VENTA DE ALCOHOL A MENORES (art. 26.d) L.O.1/1992)	0
EXCESO EN LOS HORARIOS ESTABLECIDOS (art. 26.e) L.O.1/1992)	0
SANCIONES IMPUESTAS	5

ARMAS Y EXPLOSIVOS

FABRICACIÓN, REPARACIÓN, ALMACENAMIENTO, TENENCIA (art. 23.a) L.O.1/1992)	103
OMISIÓN DE LAS MEDIDAS O PRECAUCIONES DE SEGURIDAD (art. 23.b) L.O.1/1992)	8
SANCIONES IMPUESTAS	199

PROVINCIA: ALICANTE**IDENTIFICACIONES**

IDENTIFICACIONES (art.20)	358.931
EN VÍA PÚBLICA	350.753
EN DEPENDENCIAS POLICIALES	8.178

DERECHO DE REUNIÓN

CELEBRACIÓN INCUMPLIENDO LA L.O. 9/1983, de 15 de julio (art. 23.c) L.O. 1/1992)	3
NEGATIVA A LA DISOLUCIÓN (art. 23.d) L.O. 1/1992)	0
SANCIONES IMPUESTAS	1

DROGAS

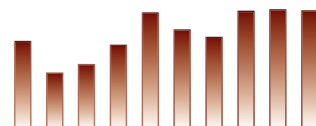
TOLERANCIA AL CONSUMO O TRÁFICO EN LOCALES PÚBLICOS (art. 23. i) L.O. 1/1992) ...	1
CONSUMO PÚBLICO/TENENCIA ILÍCITA (art. 25.1 L.O. 1/1992)	2.242
SANCIONES SUSPENDIDAS POR TRATAM.DESHABITUACIÓN (art. 25.2 L.O. 1/1992)	0
SANCIONES IMPUESTAS	1.899

ESPECTÁCULOS Y ACTIVIDADES RECREATIVAS

APERTURA ESTABLECIMIENTO Y CELEBRACIÓN ESPECTÁCULO SIN AUTORIZACIÓN O EXCEDAN LOS LÍMITES DE ÉSTA (art. 23.e) L.O. 1/1992)	0
SOBREPASAR AFORO AUTORIZADO (art. 23. f) L.O. 1/1992)	0
QUEBRANTAR ORDEN DE SUSPENSIÓN O PROHIBICIÓN (art. 23.g) L.O. 1/1992)	0
APERTURA SIN AUTORIZACIÓN E INCUMPLIMIENTO DE MEDIDAS DE SEGURIDAD O QUE NO FUNCIONEN ADECUADAMENTE (art. 23.ñ) L.O. 1/1992)	0
ADMISIÓN DE MENORES CUANDO ESTÉ PROHIBIDA (art. 26.d) L.O.1/1992)	0
VENTA DE ALCOHOL A MENORES (art. 26.d) L.O.1/1992)	0
EXCESO EN LOS HORARIOS ESTABLECIDOS (art. 26.e) L.O.1/1992)	0
SANCIONES IMPUESTAS	0

ARMAS Y EXPLOSIVOS

FABRICACIÓN, REPARACIÓN, ALMACENAMIENTO, TENENCIA (art. 23.a) L.O.1/1992)	1.254
OMISIÓN DE LAS MEDIDAS O PRECAUCIONES DE SEGURIDAD (art. 23.b) L.O.1/1992)	0
SANCIONES IMPUESTAS	1.170

**PROVINCIA: ALMERÍA****IDENTIFICACIONES**

IDENTIFICACIONES (art.20)	76.091
EN VÍA PÚBLICA	74.800
EN DEPENDENCIAS POLICIALES	1.291

DERECHO DE REUNIÓN

CELEBRACIÓN INCUMPLIENDO LA L.O. 9/1983, de 15 de julio (art. 23.c) L.O. 1/1992)	0
NEGATIVA A LA DISOLUCIÓN (art. 23.d) L.O. 1/1992)	0
SANCIONES IMPUESTAS	0

DROGAS

TOLERANCIA AL CONSUMO O TRÁFICO EN LOCALES PÚBLICOS (art. 23. i) L.O. 1/1992)	0
CONSUMO PÚBLICO/TENENCIA ILÍCITA (art. 25.1 L.O. 1/1992)	1.707
SANCIONES SUSPENDIDAS POR TRATAM.DESHABITUACIÓN (art. 25.2 L.O. 1/1992)	42
SANCIONES IMPUESTAS	1.759

ESPECTÁCULOS Y ACTIVIDADES RECREATIVAS

APERTURA ESTABLECIMIENTO Y CELEBRACIÓN ESPECTÁCULO SIN AUTORIZACIÓN O EXCEDAN LOS LÍMITES DE ÉSTA (art. 23.e) L.O. 1/1992)	0
SOBREPASAR AFORO AUTORIZADO (art. 23. f) L.O. 1/1992)	0
QUEBRANTAR ORDEN DE SUSPENSIÓN O PROHIBICIÓN (art. 23.g) L.O. 1/1992)	0
APERTURA SIN AUTORIZACIÓN E INCUMPLIMIENTO DE MEDIDAS DE SEGURIDAD O QUE NO FUNCIONEN ADECUADAMENTE (art. 23.ñ) L.O. 1/1992)	0
ADMISIÓN DE MENORES CUANDO ESTÉ PROHIBIDA (art. 26.d) L.O.1/1992)	0
VENTA DE ALCOHOL A MENORES (art. 26.d) L.O.1/1992)	0
EXCESO EN LOS HORARIOS ESTABLECIDOS (art. 26.e) L.O.1/1992)	0
SANCIONES IMPUESTAS	0

ARMAS Y EXPLOSIVOS

FABRICACIÓN, REPARACIÓN, ALMACENAMIENTO, TENENCIA (art. 23.a) L.O.1/1992)	1.152
OMISIÓN DE LAS MEDIDAS O PRECAUCIONES DE SEGURIDAD (art. 23.b) L.O.1/1992)	0
SANCIONES IMPUESTAS	1.152

PROVINCIA: ASTURIAS**IDENTIFICACIONES**

IDENTIFICACIONES (art.20)	104.384
EN VÍA PÚBLICA	102.739
EN DEPENDENCIAS POLICIALES	1.645

DERECHO DE REUNIÓN

CELEBRACIÓN INCUMPLIENDO LA L.O. 9/1983, de 15 de julio (art. 23.c) L.O. 1/1992)	0
NEGATIVA A LA DISOLUCIÓN (art. 23.d) L.O. 1/1992)	0
SANCIONES IMPUESTAS	0

DROGAS

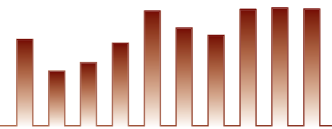
TOLERANCIA AL CONSUMO O TRÁFICO EN LOCALES PÚBLICOS (art. 23. i) L.O. 1/1992) ...	143
CONSUMO PÚBLICO/TENENCIA ILÍCITA (art. 25.1 L.O. 1/1992)	10.313
SANCIONES SUSPENDIDAS POR TRATAM.DESHABITUACIÓN (art. 25.2 L.O. 1/1992)	4
SANCIONES IMPUESTAS	4.330

ESPECTÁCULOS Y ACTIVIDADES RECREATIVAS

APERTURA ESTABLECIMIENTO Y CELEBRACIÓN ESPECTÁCULO SIN AUTORIZACIÓN O EXCEDAN LOS LÍMITES DE ÉSTA (art. 23.e) L.O. 1/1992)	7
SOBREPASAR AFORO AUTORIZADO (art. 23. f) L.O. 1/1992)	0
QUEBRANTAR ORDEN DE SUSPENSIÓN O PROHIBICIÓN (art. 23.g) L.O. 1/1992)	4
APERTURA SIN AUTORIZACIÓN E INCUMPLIMIENTO DE MEDIDAS DE SEGURIDAD O QUE NO FUNCIONEN ADECUADAMENTE (art. 23.ñ) L.O. 1/1992)	0
ADMISIÓN DE MENORES CUANDO ESTÉ PROHIBIDA (art. 26.d) L.O.1/1992)	1
VENTA DE ALCOHOL A MENORES (art. 26.d) L.O.1/1992)	0
EXCESO EN LOS HORARIOS ESTABLECIDOS (art. 26.e) L.O.1/1992)	0
SANCIONES IMPUESTAS	0

ARMAS Y EXPLOSIVOS

FABRICACIÓN, REPARACIÓN, ALMACENAMIENTO, TENENCIA (art. 23.a) L.O.1/1992)	0
OMISIÓN DE LAS MEDIDAS O PRECAUCIONES DE SEGURIDAD (art. 23.b) L.O.1/1992)	0
SANCIONES IMPUESTAS	0

**PROVINCIA: ÁVILA****IDENTIFICACIONES**

IDENTIFICACIONES (art.20)	6.792
EN VÍA PÚBLICA	6.530
EN DEPENDENCIAS POLICIALES	262

DERECHO DE REUNIÓN

CELEBRACIÓN INCUMPLIENDO LA L.O. 9/1983, de 15 de julio (art. 23.c) L.O. 1/1992).....	0
NEGATIVA A LA DISOLUCIÓN (art. 23.d) L.O. 1/1992)	0
SANCIONES IMPUESTAS	0

DROGAS

TOLERANCIA AL CONSUMO O TRÁFICO EN LOCALES PÚBLICOS (art. 23. i) L.O. 1/1992) ...	3
CONSUMO PÚBLICO/TENENCIA ILÍCITA (art. 25.1 L.O. 1/1992)	795
SANCIONES SUSPENDIDAS POR TRATAM.DESHABITUACIÓN (art. 25.2 L.O. 1/1992)	0
SANCIONES IMPUESTAS	629

ESPECTÁCULOS Y ACTIVIDADES RECREATIVAS

APERTURA ESTABLECIMIENTO Y CELEBRACIÓN ESPECTÁCULO SIN AUTORIZACIÓN O EXCEDAN LOS LÍMITES DE ÉSTA (art. 23.e) L.O. 1/1992)	0
SOBREPASAR AFORO AUTORIZADO (art. 23. f) L.O. 1/1992)	0
QUEBRANTAR ORDEN DE SUSPENSIÓN O PROHIBICIÓN (art. 23.g) L.O. 1/1992)	0
APERTURA SIN AUTORIZACIÓN E INCUMPLIMIENTO DE MEDIDAS DE SEGURIDAD O QUE NO FUNCIONEN ADECUADAMENTE (art. 23.ñ) L.O. 1/1992)	0
ADMISIÓN DE MENORES CUANDO ESTÉ PROHIBIDA (art. 26.d) L.O.1/1992)	0
VENTA DE ALCOHOL A MENORES (art. 26.d) L.O.1/1992)	0
EXCESO EN LOS HORARIOS ESTABLECIDOS (art. 26.e) L.O.1/1992)	0
SANCIONES IMPUESTAS	0

ARMAS Y EXPLOSIVOS

FABRICACIÓN, REPARACIÓN, ALMACENAMIENTO, TENENCIA (art. 23.a) L.O.1/1992)	188
OMISIÓN DE LAS MEDIDAS O PRECAUCIONES DE SEGURIDAD (art. 23.b) L.O.1/1992)	20
SANCIONES IMPUESTAS	225

PROVINCIA: ILLES BALEARS**IDENTIFICACIONES**

IDENTIFICACIONES (art.20)	136.180
EN VÍA PÚBLICA	124.507
EN DEPENDENCIAS POLICIALES	11.673

DERECHO DE REUNIÓN

CELEBRACIÓN INCUMPLIENDO LA L.O. 9/1983, de 15 de julio (art. 23.c) L.O. 1/1992)	0
NEGATIVA A LA DISOLUCIÓN (art. 23.d) L.O. 1/1992)	0
SANCIONES IMPUESTAS	0

DROGAS

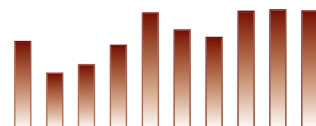
TOLERANCIA AL CONSUMO O TRÁFICO EN LOCALES PÚBLICOS (art. 23. i) L.O. 1/1992) ...	0
CONSUMO PÚBLICO/TENENCIA ILÍCITA (art. 25.1 L.O. 1/1992)	578
SANCIONES SUSPENDIDAS POR TRATAM.DESHABITUACIÓN (art. 25.2 L.O. 1/1992)	52
SANCIONES IMPUESTAS	957

ESPECTÁCULOS Y ACTIVIDADES RECREATIVAS

APERTURA ESTABLECIMIENTO Y CELEBRACIÓN ESPECTÁCULO SIN AUTORIZACIÓN O EXCEDAN LOS LÍMITES DE ÉSTA (art. 23.e) L.O. 1/1992)	0
SOBREPASAR AFORO AUTORIZADO (art. 23. f) L.O. 1/1992)	0
QUEBRANTAR ORDEN DE SUSPENSIÓN O PROHIBICIÓN (art. 23.g) L.O. 1/1992)	0
APERTURA SIN AUTORIZACIÓN E INCUMPLIMIENTO DE MEDIDAS DE SEGURIDAD O QUE NO FUNCIONEN ADECUADAMENTE (art. 23.ñ) L.O. 1/1992)	0
ADMISIÓN DE MENORES CUANDO ESTÉ PROHIBIDA (art. 26.d) L.O.1/1992)	0
VENTA DE ALCOHOL A MENORES (art. 26.d) L.O.1/1992)	0
EXCESO EN LOS HORARIOS ESTABLECIDOS (art. 26.e) L.O.1/1992)	0
SANCIONES IMPUESTAS	0

ARMAS Y EXPLOSIVOS

FABRICACIÓN, REPARACIÓN, ALMACENAMIENTO, TENENCIA (art. 23.a) L.O.1/1992)	1.000
OMISIÓN DE LAS MEDIDAS O PRECAUCIONES DE SEGURIDAD (art. 23.b) L.O.1/1992)	26
SANCIONES IMPUESTAS	978

**PROVINCIA: BADAJOZ****IDENTIFICACIONES**

IDENTIFICACIONES (art.20)	17.000
EN VÍA PÚBLICA	14.553
EN DEPENDENCIAS POLICIALES	2.447

DERECHO DE REUNIÓN

CELEBRACIÓN INCUMPLIENDO LA L.O. 9/1983, de 15 de julio (art. 23.c) L.O. 1/1992)	0
NEGATIVA A LA DISOLUCIÓN (art. 23.d) L.O. 1/1992)	0
SANCIONES IMPUESTAS	0

DROGAS

TOLERANCIA AL CONSUMO O TRÁFICO EN LOCALES PÚBLICOS (art. 23. i) L.O. 1/1992) ...	2
CONSUMO PÚBLICO/TENENCIA ILÍCITA (art. 25.1 L.O. 1/1992)	1.494
SANCIONES SUSPENDIDAS POR TRATAM.DESHABITUACIÓN (art. 25.2 L.O. 1/1992)	17
SANCIONES IMPUESTAS	1.074

ESPECTÁCULOS Y ACTIVIDADES RECREATIVAS

APERTURA ESTABLECIMIENTO Y CELEBRACIÓN ESPECTÁCULO SIN AUTORIZACIÓN O EXCEDAN LOS LÍMITES DE ÉSTA (art. 23.e) L.O. 1/1992)	0
SOBREPASAR AFORO AUTORIZADO (art. 23. f) L.O. 1/1992)	0
QUEBRANTAR ORDEN DE SUSPENSIÓN O PROHIBICIÓN (art. 23.g) L.O. 1/1992)	0
APERTURA SIN AUTORIZACIÓN E INCUMPLIMIENTO DE MEDIDAS DE SEGURIDAD O QUE NO FUNCIONEN ADECUADAMENTE (art. 23.ñ) L.O. 1/1992)	14
ADMISIÓN DE MENORES CUANDO ESTÉ PROHIBIDA (art. 26.d) L.O.1/1992)	0
VENTA DE ALCOHOL A MENORES (art. 26.d) L.O.1/1992)	0
EXCESO EN LOS HORARIOS ESTABLECIDOS (art. 26.e) L.O.1/1992)	0
SANCIONES IMPUESTAS	26

ARMAS Y EXPLOSIVOS

FABRICACIÓN, REPARACIÓN, ALMACENAMIENTO, TENENCIA (art. 23.a) L.O.1/1992)	607
OMISIÓN DE LAS MEDIDAS O PRECAUCIONES DE SEGURIDAD (art. 23.b) L.O.1/1992)	45
SANCIONES IMPUESTAS	587

PROVINCIA: BARCELONA**IDENTIFICACIONES**

IDENTIFICACIONES (art.20)	77.088
EN VÍA PÚBLICA	68.343
EN DEPENDENCIAS POLICIALES	8.745

DERECHO DE REUNIÓN

CELEBRACIÓN INCUMPLIENDO LA L.O. 9/1983, de 15 de julio (art. 23.c) L.O. 1/1992).....	0
NEGATIVA A LA DISOLUCIÓN (art. 23.d) L.O. 1/1992)	0
SANCIONES IMPUESTAS	0

DROGAS

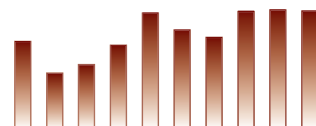
TOLERANCIA AL CONSUMO O TRÁFICO EN LOCALES PÚBLICOS (art. 23. i) L.O. 1/1992)	0
CONSUMO PÚBLICO/TENENCIA ILÍCITA (art. 25.1 L.O. 1/1992)	410
SANCIONES SUSPENDIDAS POR TRATAM.DESHABITUACIÓN (art. 25.2 L.O. 1/1992)	0
SANCIONES IMPUESTAS	410

ESPECTÁCULOS Y ACTIVIDADES RECREATIVAS

APERTURA ESTABLECIMIENTO Y CELEBRACIÓN ESPECTÁCULO SIN AUTORIZACIÓN O EXCEDAN LOS LÍMITES DE ÉSTA (art. 23.e) L.O. 1/1992)	0
SOBREPASAR AFORO AUTORIZADO (art. 23. f) L.O. 1/1992)	0
QUEBRANTAR ORDEN DE SUSPENSIÓN O PROHIBICIÓN (art. 23.g) L.O. 1/1992)	0
APERTURA SIN AUTORIZACIÓN E INCUMPLIMIENTO DE MEDIDAS DE SEGURIDAD O QUE NO FUNCIONEN ADECUADAMENTE (art. 23.ñ) L.O. 1/1992)	0
ADMISIÓN DE MENORES CUANDO ESTÉ PROHIBIDA (art. 26.d) L.O.1/1992)	0
VENTA DE ALCOHOL A MENORES (art. 26.d) L.O.1/1992)	0
EXCESO EN LOS HORARIOS ESTABLECIDOS (art. 26.e) L.O.1/1992)	0
SANCIONES IMPUESTAS	0

ARMAS Y EXPLOSIVOS

FABRICACIÓN, REPARACIÓN, ALMACENAMIENTO, TENENCIA (art. 23.a) L.O.1/1992)	0
OMISIÓN DE LAS MEDIDAS O PRECAUCIONES DE SEGURIDAD (art. 23.b) L.O.1/1992)	0
SANCIONES IMPUESTAS	0

**PROVINCIA: BURGOS****IDENTIFICACIONES**

IDENTIFICACIONES (art.20)	80.642
EN VÍA PÚBLICA	79.912
EN DEPENDENCIAS POLICIALES	730

DERECHO DE REUNIÓN

CELEBRACIÓN INCUMPLIENDO LA L.O. 9/1983, de 15 de julio (art. 23.c) L.O. 1/1992).....	0
NEGATIVA A LA DISOLUCIÓN (art. 23.d) L.O. 1/1992)	0
SANCIONES IMPUESTAS	0

DROGAS

TOLERANCIA AL CONSUMO O TRÁFICO EN LOCALES PÚBLICOS (art. 23. i) L.O. 1/1992)	8
CONSUMO PÚBLICO/TENENCIA ILÍCITA (art. 25.1 L.O. 1/1992)	1.653
SANCIONES SUSPENDIDAS POR TRATAM.DESHABITUACIÓN (art. 25.2 L.O. 1/1992)	7
SANCIONES IMPUESTAS	1.706

ESPECTÁCULOS Y ACTIVIDADES RECREATIVAS

APERTURA ESTABLECIMIENTO Y CELEBRACIÓN ESPECTÁCULO SIN AUTORIZACIÓN O EXCEDAN LOS LÍMITES DE ÉSTA (art. 23.e) L.O. 1/1992)	0
SOBREPASAR AFORO AUTORIZADO (art. 23. f) L.O. 1/1992)	0
QUEBRANTAR ORDEN DE SUSPENSIÓN O PROHIBICIÓN (art. 23.g) L.O. 1/1992)	0
APERTURA SIN AUTORIZACIÓN E INCUMPLIMIENTO DE MEDIDAS DE SEGURIDAD O QUE NO FUNCIONEN ADECUADAMENTE (art. 23.ñ) L.O. 1/1992)	0
ADMISIÓN DE MENORES CUANDO ESTÉ PROHIBIDA (art. 26.d) L.O.1/1992)	0
VENTA DE ALCOHOL A MENORES (art. 26.d) L.O.1/1992)	0
EXCESO EN LOS HORARIOS ESTABLECIDOS (art. 26.e) L.O.1/1992)	0
SANCIONES IMPUESTAS	0

ARMAS Y EXPLOSIVOS

FABRICACIÓN, REPARACIÓN, ALMACENAMIENTO, TENENCIA (art. 23.a) L.O.1/1992)	676
OMISIÓN DE LAS MEDIDAS O PRECAUCIONES DE SEGURIDAD (art. 23.b) L.O.1/1992)	13
SANCIONES IMPUESTAS	653

PROVINCIA: CÁCERES**IDENTIFICACIONES**

IDENTIFICACIONES (art.20)	54.968
EN VÍA PÚBLICA	54.680
EN DEPENDENCIAS POLICIALES	288

DERECHO DE REUNIÓN

CELEBRACIÓN INCUMPLIENDO LA L.O. 9/1983, de 15 de julio (art. 23.c) L.O. 1/1992).....	3
NEGATIVA A LA DISOLUCIÓN (art. 23.d) L.O. 1/1992)	0
SANCIONES IMPUESTAS	0

DROGAS

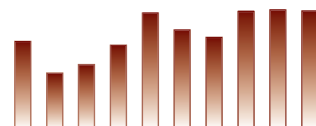
TOLERANCIA AL CONSUMO O TRÁFICO EN LOCALES PÚBLICOS (art. 23. i) L.O. 1/1992)	5
CONSUMO PÚBLICO/TENENCIA ILÍCITA (art. 25.1 L.O. 1/1992)	1.481
SANCIONES SUSPENDIDAS POR TRATAM.DESHABITUACIÓN (art. 25.2 L.O. 1/1992)	32
SANCIONES IMPUESTAS	950

ESPECTÁCULOS Y ACTIVIDADES RECREATIVAS

APERTURA ESTABLECIMIENTO Y CELEBRACIÓN ESPECTÁCULO SIN AUTORIZACIÓN O EXCEDAN LOS LÍMITES DE ÉSTA (art. 23.e) L.O. 1/1992)	12
SOBREPASAR AFORO AUTORIZADO (art. 23. f) L.O. 1/1992)	0
QUEBRANTAR ORDEN DE SUSPENSIÓN O PROHIBICIÓN (art. 23.g) L.O. 1/1992)	1
APERTURA SIN AUTORIZACIÓN E INCUMPLIMIENTO DE MEDIDAS DE SEGURIDAD O QUE NO FUNCIONEN ADECUADAMENTE (art. 23.ñ) L.O. 1/1992)	6
ADMISIÓN DE MENORES CUANDO ESTÉ PROHIBIDA (art. 26.d) L.O.1/1992)	7
VENTA DE ALCOHOL A MENORES (art. 26.d) L.O.1/1992)	13
EXCESO EN LOS HORARIOS ESTABLECIDOS (art. 26.e) L.O.1/1992)	94
SANCIONES IMPUESTAS	1

ARMAS Y EXPLOSIVOS

FABRICACIÓN, REPARACIÓN, ALMACENAMIENTO, TENENCIA (art. 23.a) L.O.1/1992)	172
OMISIÓN DE LAS MEDIDAS O PRECAUCIONES DE SEGURIDAD (art. 23.b) L.O.1/1992)	72
SANCIONES IMPUESTAS	377

**PROVINCIA: CÁDIZ****IDENTIFICACIONES**

IDENTIFICACIONES (art.20)	95.297
EN VÍA PÚBLICA	94.972
EN DEPENDENCIAS POLICIALES	325

DERECHO DE REUNIÓN

CELEBRACIÓN INCUMPLIENDO LA L.O. 9/1983, de 15 de julio (art. 23.c) L.O. 1/1992).....	0
NEGATIVA A LA DISOLUCIÓN (art. 23.d) L.O. 1/1992)	0
SANCIONES IMPUESTAS	0

DROGAS

TOLERANCIA AL CONSUMO O TRÁFICO EN LOCALES PÚBLICOS (art. 23. i) L.O. 1/1992)	18
CONSUMO PÚBLICO/TENENCIA ILÍCITA (art. 25.1 L.O. 1/1992)	4.689
SANCIONES SUSPENDIDAS POR TRATAM.DESHABITUACIÓN (art. 25.2 L.O. 1/1992)	9
SANCIONES IMPUESTAS	0

ESPECTÁCULOS Y ACTIVIDADES RECREATIVAS

APERTURA ESTABLECIMIENTO Y CELEBRACIÓN ESPECTÁCULO SIN AUTORIZACIÓN O EXCEDAN LOS LÍMITES DE ÉSTA (art. 23.e) L.O. 1/1992)	1
SOBREPASAR AFORO AUTORIZADO (art. 23. f) L.O. 1/1992)	2
QUEBRANTAR ORDEN DE SUSPENSIÓN O PROHIBICIÓN (art. 23.g) L.O. 1/1992)	0
APERTURA SIN AUTORIZACIÓN E INCUMPLIMIENTO DE MEDIDAS DE SEGURIDAD O QUE NO FUNCIONEN ADECUADAMENTE (art. 23.ñ) L.O. 1/1992)	10
ADMISIÓN DE MENORES CUANDO ESTÉ PROHIBIDA (art. 26.d) L.O.1/1992)	0
VENTA DE ALCOHOL A MENORES (art. 26.d) L.O.1/1992)	1
EXCESO EN LOS HORARIOS ESTABLECIDOS (art. 26.e) L.O.1/1992)	13
SANCIONES IMPUESTAS	1

ARMAS Y EXPLOSIVOS

FABRICACIÓN, REPARACIÓN, ALMACENAMIENTO, TENENCIA (art. 23.a) L.O.1/1992)	0
OMISIÓN DE LAS MEDIDAS O PRECAUCIONES DE SEGURIDAD (art. 23.b) L.O.1/1992)	0
SANCIONES IMPUESTAS	0

PROVINCIA: CANTABRIA**IDENTIFICACIONES**

IDENTIFICACIONES (art.20)	106.601
EN VÍA PÚBLICA	106.124
EN DEPENDENCIAS POLICIALES	477

DERECHO DE REUNIÓN

CELEBRACIÓN INCUMPLIENDO LA L.O. 9/1983, de 15 de julio (art. 23.c) L.O. 1/1992).....	1
NEGATIVA A LA DISOLUCIÓN (art. 23.d) L.O. 1/1992)	7
SANCIONES IMPUESTAS	0

DROGAS

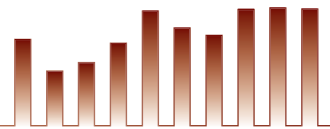
TOLERANCIA AL CONSUMO O TRÁFICO EN LOCALES PÚBLICOS (art. 23. i) L.O. 1/1992)	18
CONSUMO PÚBLICO/TENENCIA ILÍCITA (art. 25.1 L.O. 1/1992)	4.490
SANCIONES SUSPENDIDAS POR TRATAM.DESHABITUACIÓN (art. 25.2 L.O. 1/1992)	0
SANCIONES IMPUESTAS	977

ESPECTÁCULOS Y ACTIVIDADES RECREATIVAS

APERTURA ESTABLECIMIENTO Y CELEBRACIÓN ESPECTÁCULO SIN AUTORIZACIÓN O EXCEDAN LOS LÍMITES DE ÉSTA (art. 23.e) L.O. 1/1992)	10
SOBREPASAR AFORO AUTORIZADO (art. 23. f) L.O. 1/1992)	3
QUEBRANTAR ORDEN DE SUSPENSIÓN O PROHIBICIÓN (art. 23.g) L.O. 1/1992)	8
APERTURA SIN AUTORIZACIÓN E INCUMPLIMIENTO DE MEDIDAS DE SEGURIDAD O QUE NO FUNCIONEN ADECUADAMENTE (art. 23.ñ) L.O. 1/1992)	13
ADMISIÓN DE MENORES CUANDO ESTÉ PROHIBIDA (art. 26.d) L.O.1/1992)	5
VENTA DE ALCOHOL A MENORES (art. 26.d) L.O.1/1992)	5
EXCESO EN LOS HORARIOS ESTABLECIDOS (art. 26.e) L.O.1/1992)	101
SANCIONES IMPUESTAS	0

ARMAS Y EXPLOSIVOS

FABRICACIÓN, REPARACIÓN, ALMACENAMIENTO, TENENCIA (art. 23.a) L.O.1/1992)	602
OMISIÓN DE LAS MEDIDAS O PRECAUCIONES DE SEGURIDAD (art. 23.b) L.O.1/1992)	1
SANCIONES IMPUESTAS	365

**PROVINCIA: CASTELLÓN****IDENTIFICACIONES**

IDENTIFICACIONES (art.20)	128.078
EN VÍA PÚBLICA	127.001
EN DEPENDENCIAS POLICIALES	1.077

DERECHO DE REUNIÓN

CELEBRACIÓN INCUMPLIENDO LA L.O. 9/1983, de 15 de julio (art. 23.c) L.O. 1/1992).....	0
NEGATIVA A LA DISOLUCIÓN (art. 23.d) L.O. 1/1992)	0
SANCIONES IMPUESTAS	0

DROGAS

TOLERANCIA AL CONSUMO O TRÁFICO EN LOCALES PÚBLICOS (art. 23. i) L.O. 1/1992)	0
CONSUMO PÚBLICO/TENENCIA ILÍCITA (art. 25.1 L.O. 1/1992)	1.225
SANCIONES SUSPENDIDAS POR TRATAM.DESHABITUACIÓN (art. 25.2 L.O. 1/1992)	74
SANCIONES IMPUESTAS	1.680

ESPECTÁCULOS Y ACTIVIDADES RECREATIVAS

APERTURA ESTABLECIMIENTO Y CELEBRACIÓN ESPECTÁCULO SIN AUTORIZACIÓN O EXCEDAN LOS LÍMITES DE ÉSTA (art. 23.e) L.O. 1/1992)	0
SOBREPASAR AFORO AUTORIZADO (art. 23. f) L.O. 1/1992)	0
QUEBRANTAR ORDEN DE SUSPENSIÓN O PROHIBICIÓN (art. 23.g) L.O. 1/1992)	0
APERTURA SIN AUTORIZACIÓN E INCUMPLIMIENTO DE MEDIDAS DE SEGURIDAD O QUE NO FUNCIONEN ADECUADAMENTE (art. 23.ñ) L.O. 1/1992)	0
ADMISIÓN DE MENORES CUANDO ESTÉ PROHIBIDA (art. 26.d) L.O.1/1992)	0
VENTA DE ALCOHOL A MENORES (art. 26.d) L.O.1/1992)	0
EXCESO EN LOS HORARIOS ESTABLECIDOS (art. 26.e) L.O.1/1992)	0
SANCIONES IMPUESTAS	0

ARMAS Y EXPLOSIVOS

FABRICACIÓN, REPARACIÓN, ALMACENAMIENTO, TENENCIA (art. 23.a) L.O.1/1992)	770
OMISIÓN DE LAS MEDIDAS O PRECAUCIONES DE SEGURIDAD (art. 23.b) L.O.1/1992)	12
SANCIONES IMPUESTAS	729

PROVINCIA: CIUDAD REAL**IDENTIFICACIONES**

IDENTIFICACIONES (art.20)	41.479
EN VÍA PÚBLICA	41.042
EN DEPENDENCIAS POLICIALES	437

DERECHO DE REUNIÓN

CELEBRACIÓN INCUMPLIENDO LA L.O. 9/1983, de 15 de julio (art. 23.c) L.O. 1/1992).....	0
NEGATIVA A LA DISOLUCIÓN (art. 23.d) L.O. 1/1992)	0
SANCIONES IMPUESTAS	0

DROGAS

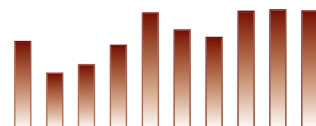
TOLERANCIA AL CONSUMO O TRÁFICO EN LOCALES PÚBLICOS (art. 23. i) L.O. 1/1992)	1
CONSUMO PÚBLICO/TENENCIA ILÍCITA (art. 25.1 L.O. 1/1992)	1.637
SANCIONES SUSPENDIDAS POR TRATAM.DESHABITUACIÓN (art. 25.2 L.O. 1/1992)	36
SANCIONES IMPUESTAS	1.471

ESPECTÁCULOS Y ACTIVIDADES RECREATIVAS

APERTURA ESTABLECIMIENTO Y CELEBRACIÓN ESPECTÁCULO SIN AUTORIZACIÓN O EXCEDAN LOS LÍMITES DE ÉSTA (art. 23.e) L.O. 1/1992)	0
SOBREPASAR AFORO AUTORIZADO (art. 23. f) L.O. 1/1992)	0
QUEBRANTAR ORDEN DE SUSPENSIÓN O PROHIBICIÓN (art. 23.g) L.O. 1/1992)	0
APERTURA SIN AUTORIZACIÓN E INCUMPLIMIENTO DE MEDIDAS DE SEGURIDAD O QUE NO FUNCIONEN ADECUADAMENTE (art. 23.ñ) L.O. 1/1992)	0
ADMISIÓN DE MENORES CUANDO ESTÉ PROHIBIDA (art. 26.d) L.O.1/1992)	0
VENTA DE ALCOHOL A MENORES (art. 26.d) L.O.1/1992)	0
EXCESO EN LOS HORARIOS ESTABLECIDOS (art. 26.e) L.O.1/1992)	0
SANCIONES IMPUESTAS	0

ARMAS Y EXPLOSIVOS

FABRICACIÓN, REPARACIÓN, ALMACENAMIENTO, TENENCIA (art. 23.a) L.O.1/1992)	103
OMISIÓN DE LAS MEDIDAS O PRECAUCIONES DE SEGURIDAD (art. 23.b) L.O.1/1992)	25
SANCIONES IMPUESTAS	305

**PROVINCIA: CÓRDOBA****IDENTIFICACIONES**

IDENTIFICACIONES (art.20)	140.510
EN VÍA PÚBLICA	140.258
EN DEPENDENCIAS POLICIALES	252

DERECHO DE REUNIÓN

CELEBRACIÓN INCUMPLIENDO LA L.O. 9/1983, de 15 de julio (art. 23.c) L.O. 1/1992).....	0
NEGATIVA A LA DISOLUCIÓN (art. 23.d) L.O. 1/1992)	0
SANCIONES IMPUESTAS	0

DROGAS

TOLERANCIA AL CONSUMO O TRÁFICO EN LOCALES PÚBLICOS (art. 23. i) L.O. 1/1992)	0
CONSUMO PÚBLICO/TENENCIA ILÍCITA (art. 25.1 L.O. 1/1992)	1.818
SANCIONES SUSPENDIDAS POR TRATAM.DESHABITUACIÓN (art. 25.2 L.O. 1/1992)	58
SANCIONES IMPUESTAS	1.650

ESPECTÁCULOS Y ACTIVIDADES RECREATIVAS

APERTURA ESTABLECIMIENTO Y CELEBRACIÓN ESPECTÁCULO SIN AUTORIZACIÓN O EXCEDAN LOS LÍMITES DE ÉSTA (art. 23.e) L.O. 1/1992)	6
SOBREPASAR AFORO AUTORIZADO (art. 23. f) L.O. 1/1992)	0
QUEBRANTAR ORDEN DE SUSPENSIÓN O PROHIBICIÓN (art. 23.g) L.O. 1/1992)	0
APERTURA SIN AUTORIZACIÓN E INCUMPLIMIENTO DE MEDIDAS DE SEGURIDAD O QUE NO FUNCIONEN ADECUADAMENTE (art. 23.ñ) L.O. 1/1992)	24
ADMISIÓN DE MENORES CUANDO ESTÉ PROHIBIDA (art. 26.d) L.O.1/1992)	3
VENTA DE ALCOHOL A MENORES (art. 26.d) L.O.1/1992)	0
EXCESO EN LOS HORARIOS ESTABLECIDOS (art. 26.e) L.O.1/1992)	10
SANCIONES IMPUESTAS	51

ARMAS Y EXPLOSIVOS

FABRICACIÓN, REPARACIÓN, ALMACENAMIENTO, TENENCIA (art. 23.a) L.O.1/1992)	1.145
OMISIÓN DE LAS MEDIDAS O PRECAUCIONES DE SEGURIDAD (art. 23.b) L.O.1/1992)	23
SANCIONES IMPUESTAS	1.155

PROVINCIA: A CORUÑA**IDENTIFICACIONES**

IDENTIFICACIONES (art.20)	134.120
EN VÍA PÚBLICA	132.925
EN DEPENDENCIAS POLICIALES	1.195

DERECHO DE REUNIÓN

CELEBRACIÓN INCUMPLIENDO LA L.O. 9/1983, de 15 de julio (art. 23.c) L.O. 1/1992).....	18
NEGATIVA A LA DISOLUCIÓN (art. 23.d) L.O. 1/1992)	0
SANCIONES IMPUESTAS	11

DROGAS

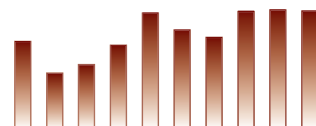
TOLERANCIA AL CONSUMO O TRÁFICO EN LOCALES PÚBLICOS (art. 23. i) L.O. 1/1992)	15
CONSUMO PÚBLICO/TENENCIA ILÍCITA (art. 25.1 L.O. 1/1992)	3.002
SANCIONES SUSPENDIDAS POR TRATAM.DESHABITUACIÓN (art. 25.2 L.O. 1/1992)	32
SANCIONES IMPUESTAS	2.673

ESPECTÁCULOS Y ACTIVIDADES RECREATIVAS

APERTURA ESTABLECIMIENTO Y CELEBRACIÓN ESPECTÁCULO SIN AUTORIZACIÓN O EXCEDAN LOS LÍMITES DE ÉSTA (art. 23.e) L.O. 1/1992)	0
SOBREPASAR AFORO AUTORIZADO (art. 23. f) L.O. 1/1992)	0
QUEBRANTAR ORDEN DE SUSPENSIÓN O PROHIBICIÓN (art. 23.g) L.O. 1/1992)	0
APERTURA SIN AUTORIZACIÓN E INCUMPLIMIENTO DE MEDIDAS DE SEGURIDAD O QUE NO FUNCIONEN ADECUADAMENTE (art. 23.ñ) L.O. 1/1992)	23
ADMISIÓN DE MENORES CUANDO ESTÉ PROHIBIDA (art. 26.d) L.O.1/1992)	0
VENTA DE ALCOHOL A MENORES (art. 26.d) L.O.1/1992)	0
EXCESO EN LOS HORARIOS ESTABLECIDOS (art. 26.e) L.O.1/1992)	0
SANCIONES IMPUESTAS	23

ARMAS Y EXPLOSIVOS

FABRICACIÓN, REPARACIÓN, ALMACENAMIENTO, TENENCIA (art. 23.a) L.O.1/1992)	1.082
OMISIÓN DE LAS MEDIDAS O PRECAUCIONES DE SEGURIDAD (art. 23.b) L.O.1/1992)	82
SANCIONES IMPUESTAS	836

**PROVINCIA: CUENCA****IDENTIFICACIONES**

IDENTIFICACIONES (art.20)	27.135
EN VÍA PÚBLICA	27.003
EN DEPENDENCIAS POLICIALES	132

DERECHO DE REUNIÓN

CELEBRACIÓN INCUMPLIENDO LA L.O. 9/1983, de 15 de julio (art. 23.c) L.O. 1/1992).....	0
NEGATIVA A LA DISOLUCIÓN (art. 23.d) L.O. 1/1992)	0
SANCIONES IMPUESTAS	0

DROGAS

TOLERANCIA AL CONSUMO O TRÁFICO EN LOCALES PÚBLICOS (art. 23. i) L.O. 1/1992)	0
CONSUMO PÚBLICO/TENENCIA ILÍCITA (art. 25.1 L.O. 1/1992)	1.360
SANCIONES SUSPENDIDAS POR TRATAM.DESHABITUACIÓN (art. 25.2 L.O. 1/1992)	18
SANCIONES IMPUESTAS	1.614

ESPECTÁCULOS Y ACTIVIDADES RECREATIVAS

APERTURA ESTABLECIMIENTO Y CELEBRACIÓN ESPECTÁCULO SIN AUTORIZACIÓN O EXCEDAN LOS LÍMITES DE ÉSTA (art. 23.e) L.O. 1/1992)	0
SOBREPASAR AFORO AUTORIZADO (art. 23. f) L.O. 1/1992)	0
QUEBRANTAR ORDEN DE SUSPENSIÓN O PROHIBICIÓN (art. 23.g) L.O. 1/1992)	0
APERTURA SIN AUTORIZACIÓN E INCUMPLIMIENTO DE MEDIDAS DE SEGURIDAD O QUE NO FUNCIONEN ADECUADAMENTE (art. 23.ñ) L.O. 1/1992)	0
ADMISIÓN DE MENORES CUANDO ESTÉ PROHIBIDA (art. 26.d) L.O.1/1992)	0
VENTA DE ALCOHOL A MENORES (art. 26.d) L.O.1/1992)	0
EXCESO EN LOS HORARIOS ESTABLECIDOS (art. 26.e) L.O.1/1992)	0
SANCIONES IMPUESTAS	0

ARMAS Y EXPLOSIVOS

FABRICACIÓN, REPARACIÓN, ALMACENAMIENTO, TENENCIA (art. 23.a) L.O.1/1992)	135
OMISIÓN DE LAS MEDIDAS O PRECAUCIONES DE SEGURIDAD (art. 23.b) L.O.1/1992)	5
SANCIONES IMPUESTAS	201

PROVINCIA: GIRONA

IDENTIFICACIONES

IDENTIFICACIONES (art.20)	4.194
EN VÍA PÚBLICA	4.194
EN DEPENDENCIAS POLICIALES	0

DERECHO DE REUNIÓN

CELEBRACIÓN INCUMPLIENDO LA L.O. 9/1983, de 15 de julio (art. 23.c) L.O. 1/1992).....	0
NEGATIVA A LA DISOLUCIÓN (art. 23.d) L.O. 1/1992)	0
SANCIONES IMPUESTAS	0

DROGAS

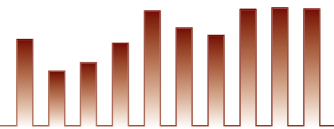
TOLERANCIA AL CONSUMO O TRÁFICO EN LOCALES PÚBLICOS (art. 23. i) L.O. 1/1992)	0
CONSUMO PÚBLICO/TENENCIA ILÍCITA (art. 25.1 L.O. 1/1992)	0
SANCIONES SUSPENDIDAS POR TRATAM.DESHABITUACIÓN (art. 25.2 L.O. 1/1992)	0
SANCIONES IMPUESTAS	0

ESPECTÁCULOS Y ACTIVIDADES RECREATIVAS

APERTURA ESTABLECIMIENTO Y CELEBRACIÓN ESPECTÁCULO SIN AUTORIZACIÓN O EXCEDAN LOS LÍMITES DE ÉSTA (art. 23.e) L.O. 1/1992)	0
SOBREPASAR AFORO AUTORIZADO (art. 23. f) L.O. 1/1992)	0
QUEBRANTAR ORDEN DE SUSPENSIÓN O PROHIBICIÓN (art. 23.g) L.O. 1/1992)	0
APERTURA SIN AUTORIZACIÓN E INCUMPLIMIENTO DE MEDIDAS DE SEGURIDAD O QUE NO FUNCIONEN ADECUADAMENTE (art. 23.ñ) L.O. 1/1992)	0
ADMISIÓN DE MENORES CUANDO ESTÉ PROHIBIDA (art. 26.d) L.O.1/1992)	0
VENTA DE ALCOHOL A MENORES (art. 26.d) L.O.1/1992)	0
EXCESO EN LOS HORARIOS ESTABLECIDOS (art. 26.e) L.O.1/1992)	0
SANCIONES IMPUESTAS	0

ARMAS Y EXPLOSIVOS

FABRICACIÓN, REPARACIÓN, ALMACENAMIENTO, TENENCIA (art. 23.a) L.O.1/1992)	0
OMISIÓN DE LAS MEDIDAS O PRECAUCIONES DE SEGURIDAD (art. 23.b) L.O.1/1992)	4
SANCIONES IMPUESTAS	42

**PROVINCIA: GRANADA****IDENTIFICACIONES**

IDENTIFICACIONES (art.20)	257.412
EN VÍA PÚBLICA	256.507
EN DEPENDENCIAS POLICIALES	905

DERECHO DE REUNIÓN

CELEBRACIÓN INCUMPLIENDO LA L.O. 9/1983, de 15 de julio (art. 23.c) L.O. 1/1992).....	6
NEGATIVA A LA DISOLUCIÓN (art. 23.d) L.O. 1/1992)	0
SANCIONES IMPUESTAS	5

DROGAS

TOLERANCIA AL CONSUMO O TRÁFICO EN LOCALES PÚBLICOS (art. 23. i) L.O. 1/1992)	9
CONSUMO PÚBLICO/TENENCIA ILÍCITA (art. 25.1 L.O. 1/1992)	558
SANCIONES SUSPENDIDAS POR TRATAM.DESHABITUACIÓN (art. 25.2 L.O. 1/1992)	49
SANCIONES IMPUESTAS	591

ESPECTÁCULOS Y ACTIVIDADES RECREATIVAS

APERTURA ESTABLECIMIENTO Y CELEBRACIÓN ESPECTÁCULO SIN AUTORIZACIÓN O EXCEDAN LOS LÍMITES DE ÉSTA (art. 23.e) L.O. 1/1992)	0
SOBREPASAR AFORO AUTORIZADO (art. 23. f) L.O. 1/1992)	0
QUEBRANTAR ORDEN DE SUSPENSIÓN O PROHIBICIÓN (art. 23.g) L.O. 1/1992)	0
APERTURA SIN AUTORIZACIÓN E INCUMPLIMIENTO DE MEDIDAS DE SEGURIDAD O QUE NO FUNCIONEN ADECUADAMENTE (art. 23.ñ) L.O. 1/1992)	16
ADMISIÓN DE MENORES CUANDO ESTÉ PROHIBIDA (art. 26.d) L.O.1/1992)	0
VENTA DE ALCOHOL A MENORES (art. 26.d) L.O.1/1992)	0
EXCESO EN LOS HORARIOS ESTABLECIDOS (art. 26.e) L.O.1/1992)	0
SANCIONES IMPUESTAS	6

ARMAS Y EXPLOSIVOS

FABRICACIÓN, REPARACIÓN, ALMACENAMIENTO, TENENCIA (art. 23.a) L.O.1/1992)	1.063
OMISIÓN DE LAS MEDIDAS O PRECAUCIONES DE SEGURIDAD (art. 23.b) L.O.1/1992)	13
SANCIONES IMPUESTAS	1.039

PROVINCIA: GUADALAJARA

IDENTIFICACIONES

IDENTIFICACIONES (art.20)	7.740
EN VÍA PÚBLICA	7.514
EN DEPENDENCIAS POLICIALES	226

DERECHO DE REUNIÓN

CELEBRACIÓN INCUMPLIENDO LA L.O. 9/1983, de 15 de julio (art. 23.c) L.O. 1/1992).....	0
NEGATIVA A LA DISOLUCIÓN (art. 23.d) L.O. 1/1992)	0
SANCIONES IMPUESTAS	0

DROGAS

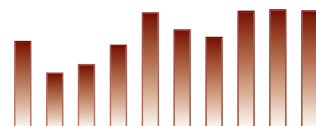
TOLERANCIA AL CONSUMO O TRÁFICO EN LOCALES PÚBLICOS (art. 23. i) L.O. 1/1992)	0
CONSUMO PÚBLICO/TENENCIA ILÍCITA (art. 25.1 L.O. 1/1992)	0
SANCIONES SUSPENDIDAS POR TRATAM.DESHABITUACIÓN (art. 25.2 L.O. 1/1992)	0
SANCIONES IMPUESTAS	906

ESPECTÁCULOS Y ACTIVIDADES RECREATIVAS

APERTURA ESTABLECIMIENTO Y CELEBRACIÓN ESPECTÁCULO SIN AUTORIZACIÓN O EXCEDAN LOS LÍMITES DE ÉSTA (art. 23.e) L.O. 1/1992)	0
SOBREPASAR AFORO AUTORIZADO (art. 23. f) L.O. 1/1992)	0
QUEBRANTAR ORDEN DE SUSPENSIÓN O PROHIBICIÓN (art. 23.g) L.O. 1/1992)	0
APERTURA SIN AUTORIZACIÓN E INCUMPLIMIENTO DE MEDIDAS DE SEGURIDAD O QUE NO FUNCIONEN ADECUADAMENTE (art. 23.ñ) L.O. 1/1992)	0
ADMISIÓN DE MENORES CUANDO ESTÉ PROHIBIDA (art. 26.d) L.O.1/1992)	0
VENTA DE ALCOHOL A MENORES (art. 26.d) L.O.1/1992)	0
EXCESO EN LOS HORARIOS ESTABLECIDOS (art. 26.e) L.O.1/1992)	0
SANCIONES IMPUESTAS	0

ARMAS Y EXPLOSIVOS

FABRICACIÓN, REPARACIÓN, ALMACENAMIENTO, TENENCIA (art. 23.a) L.O.1/1992)	0
OMISIÓN DE LAS MEDIDAS O PRECAUCIONES DE SEGURIDAD (art. 23.b) L.O.1/1992)	0
SANCIONES IMPUESTAS	230

**PROVINCIA: GUIPÚZCOA****IDENTIFICACIONES**

IDENTIFICACIONES (art.20)	41.373
EN VÍA PÚBLICA	41.319
EN DEPENDENCIAS POLICIALES	54

DERECHO DE REUNIÓN

CELEBRACIÓN INCUMPLIENDO LA L.O. 9/1983, de 15 de julio (art. 23.c) L.O. 1/1992).....	0
NEGATIVA A LA DISOLUCIÓN (art. 23.d) L.O. 1/1992)	0
SANCIONES IMPUESTAS	0

DROGAS

TOLERANCIA AL CONSUMO O TRÁFICO EN LOCALES PÚBLICOS (art. 23. i) L.O. 1/1992)	0
CONSUMO PÚBLICO/TENENCIA ILÍCITA (art. 25.1 L.O. 1/1992)	371
SANCIONES SUSPENDIDAS POR TRATAM.DESHABITUACIÓN (art. 25.2 L.O. 1/1992)	0
SANCIONES IMPUESTAS	407

ESPECTÁCULOS Y ACTIVIDADES RECREATIVAS

APERTURA ESTABLECIMIENTO Y CELEBRACIÓN ESPECTÁCULO SIN AUTORIZACIÓN O EXCEDAN LOS LÍMITES DE ÉSTA (art. 23.e) L.O. 1/1992)	0
SOBREPASAR AFORO AUTORIZADO (art. 23. f) L.O. 1/1992)	0
QUEBRANTAR ORDEN DE SUSPENSIÓN O PROHIBICIÓN (art. 23.g) L.O. 1/1992)	0
APERTURA SIN AUTORIZACIÓN E INCUMPLIMIENTO DE MEDIDAS DE SEGURIDAD O QUE NO FUNCIONEN ADECUADAMENTE (art. 23.ñ) L.O. 1/1992)	0
ADMISIÓN DE MENORES CUANDO ESTÉ PROHIBIDA (art. 26.d) L.O.1/1992)	0
VENTA DE ALCOHOL A MENORES (art. 26.d) L.O.1/1992)	0
EXCESO EN LOS HORARIOS ESTABLECIDOS (art. 26.e) L.O.1/1992)	0
SANCIONES IMPUESTAS	0

ARMAS Y EXPLOSIVOS

FABRICACIÓN, REPARACIÓN, ALMACENAMIENTO, TENENCIA (art. 23.a) L.O.1/1992)	59
OMISIÓN DE LAS MEDIDAS O PRECAUCIONES DE SEGURIDAD (art. 23.b) L.O.1/1992)	1
SANCIONES IMPUESTAS	89

PROVINCIA: HUELVA**IDENTIFICACIONES**

IDENTIFICACIONES (art.20)	44.680
EN VÍA PÚBLICA	43.698
EN DEPENDENCIAS POLICIALES	982

DERECHO DE REUNIÓN

CELEBRACIÓN INCUMPLIENDO LA L.O. 9/1983, de 15 de julio (art. 23.c) L.O. 1/1992).....	0
NEGATIVA A LA DISOLUCIÓN (art. 23.d) L.O. 1/1992)	0
SANCIONES IMPUESTAS	0

DROGAS

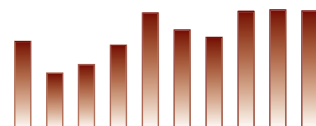
TOLERANCIA AL CONSUMO O TRÁFICO EN LOCALES PÚBLICOS (art. 23. i) L.O. 1/1992)	7
CONSUMO PÚBLICO/TENENCIA ILÍCITA (art. 25.1 L.O. 1/1992)	6.801
SANCIONES SUSPENDIDAS POR TRATAM.DESHABITUACIÓN (art. 25.2 L.O. 1/1992)	0
SANCIONES IMPUESTAS	0

ESPECTÁCULOS Y ACTIVIDADES RECREATIVAS

APERTURA ESTABLECIMIENTO Y CELEBRACIÓN ESPECTÁCULO SIN AUTORIZACIÓN O EXCEDAN LOS LÍMITES DE ÉSTA (art. 23.e) L.O. 1/1992)	19
SOBREPASAR AFORO AUTORIZADO (art. 23. f) L.O. 1/1992)	3
QUEBRANTAR ORDEN DE SUSPENSIÓN O PROHIBICIÓN (art. 23.g) L.O. 1/1992)	2
APERTURA SIN AUTORIZACIÓN E INCUMPLIMIENTO DE MEDIDAS DE SEGURIDAD O QUE NO FUNCIONEN ADECUADAMENTE (art. 23.ñ) L.O. 1/1992)	20
ADMISIÓN DE MENORES CUANDO ESTÉ PROHIBIDA (art. 26.d) L.O.1/1992)	7
VENTA DE ALCOHOL A MENORES (art. 26.d) L.O.1/1992)	5
EXCESO EN LOS HORARIOS ESTABLECIDOS (art. 26.e) L.O.1/1992)	44
SANCIONES IMPUESTAS	0

ARMAS Y EXPLOSIVOS

FABRICACIÓN, REPARACIÓN, ALMACENAMIENTO, TENENCIA (art. 23.a) L.O.1/1992)	1.854
OMISIÓN DE LAS MEDIDAS O PRECAUCIONES DE SEGURIDAD (art. 23.b) L.O.1/1992)	19
SANCIONES IMPUESTAS	0

**PROVINCIA: HUESCA****IDENTIFICACIONES**

IDENTIFICACIONES (art.20)	75.670
EN VÍA PÚBLICA	75.350
EN DEPENDENCIAS POLICIALES	320

DERECHO DE REUNIÓN

CELEBRACIÓN INCUMPLIENDO LA L.O. 9/1983, de 15 de julio (art. 23.c) L.O. 1/1992).....	0
NEGATIVA A LA DISOLUCIÓN (art. 23.d) L.O. 1/1992)	0
SANCIONES IMPUESTAS	0

DROGAS

TOLERANCIA AL CONSUMO O TRÁFICO EN LOCALES PÚBLICOS (art. 23. i) L.O. 1/1992)	366
CONSUMO PÚBLICO/TENENCIA ILÍCITA (art. 25.1 L.O. 1/1992)	1.061
SANCIONES SUSPENDIDAS POR TRATAM.DESHABITUACIÓN (art. 25.2 L.O. 1/1992)	53
SANCIONES IMPUESTAS	1.255

ESPECTÁCULOS Y ACTIVIDADES RECREATIVAS

APERTURA ESTABLECIMIENTO Y CELEBRACIÓN ESPECTÁCULO SIN AUTORIZACIÓN O EXCEDAN LOS LÍMITES DE ÉSTA (art. 23.e) L.O. 1/1992)	0
SOBREPASAR AFORO AUTORIZADO (art. 23. f) L.O. 1/1992)	0
QUEBRANTAR ORDEN DE SUSPENSIÓN O PROHIBICIÓN (art. 23.g) L.O. 1/1992)	0
APERTURA SIN AUTORIZACIÓN E INCUMPLIMIENTO DE MEDIDAS DE SEGURIDAD O QUE NO FUNCIONEN ADECUADAMENTE (art. 23.ñ) L.O. 1/1992)	0
ADMISIÓN DE MENORES CUANDO ESTÉ PROHIBIDA (art. 26.d) L.O.1/1992)	0
VENTA DE ALCOHOL A MENORES (art. 26.d) L.O.1/1992)	0
EXCESO EN LOS HORARIOS ESTABLECIDOS (art. 26.e) L.O.1/1992)	0
SANCIONES IMPUESTAS	0

ARMAS Y EXPLOSIVOS

FABRICACIÓN, REPARACIÓN, ALMACENAMIENTO, TENENCIA (art. 23.a) L.O.1/1992)	236
OMISIÓN DE LAS MEDIDAS O PRECAUCIONES DE SEGURIDAD (art. 23.b) L.O.1/1992)	4
SANCIONES IMPUESTAS	325

PROVINCIA: JAÉN**IDENTIFICACIONES**

IDENTIFICACIONES (art.20)	58.306
EN VÍA PÚBLICA	56.982
EN DEPENDENCIAS POLICIALES	1.324

DERECHO DE REUNIÓN

CELEBRACIÓN INCUMPLIENDO LA L.O. 9/1983, de 15 de julio (art. 23.c) L.O. 1/1992).....	1
NEGATIVA A LA DISOLUCIÓN (art. 23.d) L.O. 1/1992)	0
SANCIONES IMPUESTAS	1

DROGAS

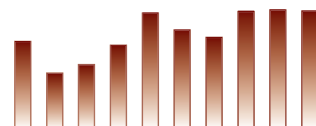
TOLERANCIA AL CONSUMO O TRÁFICO EN LOCALES PÚBLICOS (art. 23. i) L.O. 1/1992)	0
CONSUMO PÚBLICO/TENENCIA ILÍCITA (art. 25.1 L.O. 1/1992)	882
SANCIONES SUSPENDIDAS POR TRATAM.DESHABITUACIÓN (art. 25.2 L.O. 1/1992)	80
SANCIONES IMPUESTAS	949

ESPECTÁCULOS Y ACTIVIDADES RECREATIVAS

APERTURA ESTABLECIMIENTO Y CELEBRACIÓN ESPECTÁCULO SIN AUTORIZACIÓN O EXCEDAN LOS LÍMITES DE ÉSTA (art. 23.e) L.O. 1/1992)	41
SOBREPASAR AFORO AUTORIZADO (art. 23. f) L.O. 1/1992)	1
QUEBRANTAR ORDEN DE SUSPENSIÓN O PROHIBICIÓN (art. 23.g) L.O. 1/1992)	4
APERTURA SIN AUTORIZACIÓN E INCUMPLIMIENTO DE MEDIDAS DE SEGURIDAD O QUE NO FUNCIONEN ADECUADAMENTE (art. 23.ñ) L.O. 1/1992)	39
ADMISIÓN DE MENORES CUANDO ESTÉ PROHIBIDA (art. 26.d) L.O.1/1992)	7
VENTA DE ALCOHOL A MENORES (art. 26.d) L.O.1/1992)	1
EXCESO EN LOS HORARIOS ESTABLECIDOS (art. 26.e) L.O.1/1992)	61
SANCIONES IMPUESTAS	7

ARMAS Y EXPLOSIVOS

FABRICACIÓN, REPARACIÓN, ALMACENAMIENTO, TENENCIA (art. 23.a) L.O.1/1992)	666
OMISIÓN DE LAS MEDIDAS O PRECAUCIONES DE SEGURIDAD (art. 23.b) L.O.1/1992)	22
SANCIONES IMPUESTAS	688

**PROVINCIA: LEÓN****IDENTIFICACIONES**

IDENTIFICACIONES (art.20)	74.910
EN VÍA PÚBLICA	73.481
EN DEPENDENCIAS POLICIALES	1.429

DERECHO DE REUNIÓN

CELEBRACIÓN INCUMPLIENDO LA L.O. 9/1983, de 15 de julio (art. 23.c) L.O. 1/1992).....	0
NEGATIVA A LA DISOLUCIÓN (art. 23.d) L.O. 1/1992)	0
SANCIONES IMPUESTAS	0

DROGAS

TOLERANCIA AL CONSUMO O TRÁFICO EN LOCALES PÚBLICOS (art. 23. i) L.O. 1/1992)	12
CONSUMO PÚBLICO/TENENCIA ILÍCITA (art. 25.1 L.O. 1/1992)	1.195
SANCIONES SUSPENDIDAS POR TRATAM.DESHABITUACIÓN (art. 25.2 L.O. 1/1992)	34
SANCIONES IMPUESTAS	1.400

ESPECTÁCULOS Y ACTIVIDADES RECREATIVAS

APERTURA ESTABLECIMIENTO Y CELEBRACIÓN ESPECTÁCULO SIN AUTORIZACIÓN O EXCEDAN LOS LÍMITES DE ÉSTA (art. 23.e) L.O. 1/1992)	0
SOBREPASAR AFORO AUTORIZADO (art. 23. f) L.O. 1/1992)	0
QUEBRANTAR ORDEN DE SUSPENSIÓN O PROHIBICIÓN (art. 23.g) L.O. 1/1992)	0
APERTURA SIN AUTORIZACIÓN E INCUMPLIMIENTO DE MEDIDAS DE SEGURIDAD O QUE NO FUNCIONEN ADECUADAMENTE (art. 23.ñ) L.O. 1/1992)	0
ADMISIÓN DE MENORES CUANDO ESTÉ PROHIBIDA (art. 26.d) L.O.1/1992)	0
VENTA DE ALCOHOL A MENORES (art. 26.d) L.O.1/1992)	0
EXCESO EN LOS HORARIOS ESTABLECIDOS (art. 26.e) L.O.1/1992)	582
SANCIONES IMPUESTAS	358

ARMAS Y EXPLOSIVOS

FABRICACIÓN, REPARACIÓN, ALMACENAMIENTO, TENENCIA (art. 23.a) L.O.1/1992)	175
OMISIÓN DE LAS MEDIDAS O PRECAUCIONES DE SEGURIDAD (art. 23.b) L.O.1/1992)	14
SANCIONES IMPUESTAS	224

PROVINCIA: LLEIDA

IDENTIFICACIONES

IDENTIFICACIONES (art.20)	0
EN VÍA PÚBLICA	0
EN DEPENDENCIAS POLICIALES	0

DERECHO DE REUNIÓN

CELEBRACIÓN INCUMPLIENDO LA L.O. 9/1983, de 15 de julio (art. 23.c) L.O. 1/1992).....	0
NEGATIVA A LA DISOLUCIÓN (art. 23.d) L.O. 1/1992)	0
SANCIONES IMPUESTAS	0

DROGAS

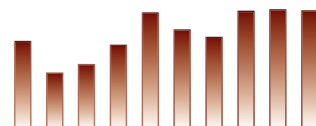
TOLERANCIA AL CONSUMO O TRÁFICO EN LOCALES PÚBLICOS (art. 23. i) L.O. 1/1992)	0
CONSUMO PÚBLICO/TENENCIA ILÍCITA (art. 25.1 L.O. 1/1992)	0
SANCIONES SUSPENDIDAS POR TRATAM.DESHABITUACIÓN (art. 25.2 L.O. 1/1992)	0
SANCIONES IMPUESTAS	0

ESPECTÁCULOS Y ACTIVIDADES RECREATIVAS

APERTURA ESTABLECIMIENTO Y CELEBRACIÓN ESPECTÁCULO SIN AUTORIZACIÓN O EXCEDAN LOS LÍMITES DE ÉSTA (art. 23.e) L.O. 1/1992)	0
SOBREPASAR AFORO AUTORIZADO (art. 23. f) L.O. 1/1992)	0
QUEBRANTAR ORDEN DE SUSPENSIÓN O PROHIBICIÓN (art. 23.g) L.O. 1/1992)	0
APERTURA SIN AUTORIZACIÓN E INCUMPLIMIENTO DE MEDIDAS DE SEGURIDAD O QUE NO FUNCIONEN ADECUADAMENTE (art. 23.ñ) L.O. 1/1992)	0
ADMISIÓN DE MENORES CUANDO ESTÉ PROHIBIDA (art. 26.d) L.O.1/1992)	0
VENTA DE ALCOHOL A MENORES (art. 26.d) L.O.1/1992)	0
EXCESO EN LOS HORARIOS ESTABLECIDOS (art. 26.e) L.O.1/1992)	0
SANCIONES IMPUESTAS	0

ARMAS Y EXPLOSIVOS

FABRICACIÓN, REPARACIÓN, ALMACENAMIENTO, TENENCIA (art. 23.a) L.O.1/1992)	85
OMISIÓN DE LAS MEDIDAS O PRECAUCIONES DE SEGURIDAD (art. 23.b) L.O.1/1992)	11
SANCIONES IMPUESTAS	154

**PROVINCIA: LUGO****IDENTIFICACIONES**

IDENTIFICACIONES (art.20)	9.592
EN VÍA PÚBLICA	9.282
EN DEPENDENCIAS POLICIALES	310

DERECHO DE REUNIÓN

CELEBRACIÓN INCUMPLIENDO LA L.O. 9/1983, de 15 de julio (art. 23.c) L.O. 1/1992).....	2
NEGATIVA A LA DISOLUCIÓN (art. 23.d) L.O. 1/1992)	0
SANCIONES IMPUESTAS	0

DROGAS

TOLERANCIA AL CONSUMO O TRÁFICO EN LOCALES PÚBLICOS (art. 23. i) L.O. 1/1992)	1
CONSUMO PÚBLICO/TENENCIA ILÍCITA (art. 25.1 L.O. 1/1992)	2.029
SANCIONES SUSPENDIDAS POR TRATAM.DESHABITUACIÓN (art. 25.2 L.O. 1/1992)	19
SANCIONES IMPUESTAS	1.396

ESPECTÁCULOS Y ACTIVIDADES RECREATIVAS

APERTURA ESTABLECIMIENTO Y CELEBRACIÓN ESPECTÁCULO SIN AUTORIZACIÓN O EXCEDAN LOS LÍMITES DE ÉSTA (art. 23.e) L.O. 1/1992)	0
SOBREPASAR AFORO AUTORIZADO (art. 23. f) L.O. 1/1992)	0
QUEBRANTAR ORDEN DE SUSPENSIÓN O PROHIBICIÓN (art. 23.g) L.O. 1/1992)	0
APERTURA SIN AUTORIZACIÓN E INCUMPLIMIENTO DE MEDIDAS DE SEGURIDAD O QUE NO FUNCIONEN ADECUADAMENTE (art. 23.ñ) L.O. 1/1992)	0
ADMISIÓN DE MENORES CUANDO ESTÉ PROHIBIDA (art. 26.d) L.O.1/1992)	0
VENTA DE ALCOHOL A MENORES (art. 26.d) L.O.1/1992)	0
EXCESO EN LOS HORARIOS ESTABLECIDOS (art. 26.e) L.O.1/1992)	0
SANCIONES IMPUESTAS	22

ARMAS Y EXPLOSIVOS

FABRICACIÓN, REPARACIÓN, ALMACENAMIENTO, TENENCIA (art. 23.a) L.O.1/1992)	191
OMISIÓN DE LAS MEDIDAS O PRECAUCIONES DE SEGURIDAD (art. 23.b) L.O.1/1992)	6
SANCIONES IMPUESTAS	155

PROVINCIA: MADRID**IDENTIFICACIONES**

IDENTIFICACIONES (art.20)	1.464.533
EN VÍA PÚBLICA	1.444.707
EN DEPENDENCIAS POLICIALES	19.826

DERECHO DE REUNIÓN

CELEBRACIÓN INCUMPLIENDO LA L.O. 9/1983, de 15 de julio (art. 23.c) L.O. 1/1992).....	0
NEGATIVA A LA DISOLUCIÓN (art. 23.d) L.O. 1/1992)	2
SANCIONES IMPUESTAS	1

DROGAS

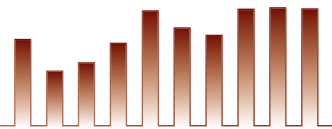
TOLERANCIA AL CONSUMO O TRÁFICO EN LOCALES PÚBLICOS (art. 23. i) L.O. 1/1992)	0
CONSUMO PÚBLICO/TENENCIA ILÍCITA (art. 25.1 L.O. 1/1992)	4.214
SANCIONES SUSPENDIDAS POR TRATAM.DESHABITUACIÓN (art. 25.2 L.O. 1/1992)	48
SANCIONES IMPUESTAS	2.671

ESPECTÁCULOS Y ACTIVIDADES RECREATIVAS

APERTURA ESTABLECIMIENTO Y CELEBRACIÓN ESPECTÁCULO SIN AUTORIZACIÓN O EXCEDAN LOS LÍMITES DE ÉSTA (art. 23.e) L.O. 1/1992)	18
SOBREPASAR AFORO AUTORIZADO (art. 23. f) L.O. 1/1992)	0
QUEBRANTAR ORDEN DE SUSPENSIÓN O PROHIBICIÓN (art. 23.g) L.O. 1/1992)	0
APERTURA SIN AUTORIZACIÓN E INCUMPLIMIENTO DE MEDIDAS DE SEGURIDAD O QUE NO FUNCIONEN ADECUADAMENTE (art. 23.ñ) L.O. 1/1992)	78
ADMISIÓN DE MENORES CUANDO ESTÉ PROHIBIDA (art. 26.d) L.O.1/1992)	0
VENTA DE ALCOHOL A MENORES (art. 26.d) L.O.1/1992)	0
EXCESO EN LOS HORARIOS ESTABLECIDOS (art. 26.e) L.O.1/1992)	0
SANCIONES IMPUESTAS	78

ARMAS Y EXPLOSIVOS

FABRICACIÓN, REPARACIÓN, ALMACENAMIENTO, TENENCIA (art. 23.a) L.O.1/1992)	5.224
OMISIÓN DE LAS MEDIDAS O PRECAUCIONES DE SEGURIDAD (art. 23.b) L.O.1/1992)	78
SANCIONES IMPUESTAS	3.431

**PROVINCIA: MÁLAGA****IDENTIFICACIONES**

IDENTIFICACIONES (art.20)	291.212
EN VÍA PÚBLICA	289.131
EN DEPENDENCIAS POLICIALES	2.081

DERECHO DE REUNIÓN

CELEBRACIÓN INCUMPLIENDO LA L.O. 9/1983, de 15 de julio (art. 23.c) L.O. 1/1992).....	1.619
NEGATIVA A LA DISOLUCIÓN (art. 23.d) L.O. 1/1992)	1.822
SANCIONES IMPUESTAS	2

DROGAS

TOLERANCIA AL CONSUMO O TRÁFICO EN LOCALES PÚBLICOS (art. 23. i) L.O. 1/1992)	176
CONSUMO PÚBLICO/TENENCIA ILÍCITA (art. 25.1 L.O. 1/1992)	19.258
SANCIONES SUSPENDIDAS POR TRATAM.DESHABITUACIÓN (art. 25.2 L.O. 1/1992)	387
SANCIONES IMPUESTAS	2.715

ESPECTÁCULOS Y ACTIVIDADES RECREATIVAS

APERTURA ESTABLECIMIENTO Y CELEBRACIÓN ESPECTÁCULO SIN AUTORIZACIÓN O EXCEDAN LOS LÍMITES DE ÉSTA (art. 23.e) L.O. 1/1992)	15
SOBREPASAR AFORO AUTORIZADO (art. 23. f) L.O. 1/1992)	120
QUEBRANTAR ORDEN DE SUSPENSIÓN O PROHIBICIÓN (art. 23.g) L.O. 1/1992)	0
APERTURA SIN AUTORIZACIÓN E INCUMPLIMIENTO DE MEDIDAS DE SEGURIDAD O QUE NO FUNCIONEN ADECUADAMENTE (art. 23.ñ) L.O. 1/1992)	33
ADMISIÓN DE MENORES CUANDO ESTÉ PROHIBIDA (art. 26.d) L.O.1/1992)	7
VENTA DE ALCOHOL A MENORES (art. 26.d) L.O.1/1992)	0
EXCESO EN LOS HORARIOS ESTABLECIDOS (art. 26.e) L.O.1/1992)	21
SANCIONES IMPUESTAS	3

ARMAS Y EXPLOSIVOS

FABRICACIÓN, REPARACIÓN, ALMACENAMIENTO, TENENCIA (art. 23.a) L.O.1/1992)	7.835
OMISIÓN DE LAS MEDIDAS O PRECAUCIONES DE SEGURIDAD (art. 23.b) L.O.1/1992)	1.495
SANCIONES IMPUESTAS	1.521

PROVINCIA: MURCIA**IDENTIFICACIONES**

IDENTIFICACIONES (art.20)	79.745
EN VÍA PÚBLICA	79.685
EN DEPENDENCIAS POLICIALES	60

DERECHO DE REUNIÓN

CELEBRACIÓN INCUMPLIENDO LA L.O. 9/1983, de 15 de julio (art. 23.c) L.O. 1/1992).....	5
NEGATIVA A LA DISOLUCIÓN (art. 23.d) L.O. 1/1992)	52
SANCIONES IMPUESTAS	57

DROGAS

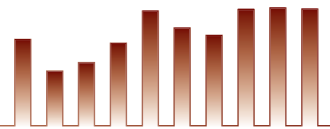
TOLERANCIA AL CONSUMO O TRÁFICO EN LOCALES PÚBLICOS (art. 23. i) L.O. 1/1992)	7
CONSUMO PÚBLICO/TENENCIA ILÍCITA (art. 25.1 L.O. 1/1992)	4.978
SANCIONES SUSPENDIDAS POR TRATAM.DESHABITUACIÓN (art. 25.2 L.O. 1/1992)	6
SANCIONES IMPUESTAS	4.991

ESPECTÁCULOS Y ACTIVIDADES RECREATIVAS

APERTURA ESTABLECIMIENTO Y CELEBRACIÓN ESPECTÁCULO SIN AUTORIZACIÓN O EXCEDAN LOS LÍMITES DE ÉSTA (art. 23.e) L.O. 1/1992)	64
SOBREPASAR AFORO AUTORIZADO (art. 23. f) L.O. 1/1992)	0
QUEBRANTAR ORDEN DE SUSPENSIÓN O PROHIBICIÓN (art. 23.g) L.O. 1/1992)	2
APERTURA SIN AUTORIZACIÓN E INCUMPLIMIENTO DE MEDIDAS DE SEGURIDAD O QUE NO FUNCIONEN ADECUADAMENTE (art. 23.ñ) L.O. 1/1992)	11
ADMISIÓN DE MENORES CUANDO ESTÉ PROHIBIDA (art. 26.d) L.O.1/1992)	0
VENTA DE ALCOHOL A MENORES (art. 26.d) L.O.1/1992)	5
EXCESO EN LOS HORARIOS ESTABLECIDOS (art. 26.e) L.O.1/1992)	93
SANCIONES IMPUESTAS	179

ARMAS Y EXPLOSIVOS

FABRICACIÓN, REPARACIÓN, ALMACENAMIENTO, TENENCIA (art. 23.a) L.O.1/1992)	216
OMISIÓN DE LAS MEDIDAS O PRECAUCIONES DE SEGURIDAD (art. 23.b) L.O.1/1992)	0
SANCIONES IMPUESTAS	216

**PROVINCIA: NAVARRA****IDENTIFICACIONES**

IDENTIFICACIONES (art.20)	80.137
EN VÍA PÚBLICA	79.766
EN DEPENDENCIAS POLICIALES	371

DERECHO DE REUNIÓN

CELEBRACIÓN INCUMPLIENDO LA L.O. 9/1983, de 15 de julio (art. 23.c) L.O. 1/1992).....	109
NEGATIVA A LA DISOLUCIÓN (art. 23.d) L.O. 1/1992)	81
SANCIONES IMPUESTAS	29

DROGAS

TOLERANCIA AL CONSUMO O TRÁFICO EN LOCALES PÚBLICOS (art. 23. i) L.O. 1/1992)	27
CONSUMO PÚBLICO/TENENCIA ILÍCITA (art. 25.1 L.O. 1/1992)	2.486
SANCIONES SUSPENDIDAS POR TRATAM.DESHABITUACIÓN (art. 25.2 L.O. 1/1992)	1
SANCIONES IMPUESTAS	502

ESPECTÁCULOS Y ACTIVIDADES RECREATIVAS

APERTURA ESTABLECIMIENTO Y CELEBRACIÓN ESPECTÁCULO SIN AUTORIZACIÓN O EXCEDAN LOS LÍMITES DE ÉSTA (art. 23.e) L.O. 1/1992)	0
SOBREPASAR AFORO AUTORIZADO (art. 23. f) L.O. 1/1992)	0
QUEBRANTAR ORDEN DE SUSPENSIÓN O PROHIBICIÓN (art. 23.g) L.O. 1/1992)	1
APERTURA SIN AUTORIZACIÓN E INCUMPLIMIENTO DE MEDIDAS DE SEGURIDAD O QUE NO FUNCIONEN ADECUADAMENTE (art. 23.ñ) L.O. 1/1992)	4
ADMISIÓN DE MENORES CUANDO ESTÉ PROHIBIDA (art. 26.d) L.O.1/1992)	2
VENTA DE ALCOHOL A MENORES (art. 26.d) L.O.1/1992)	4
EXCESO EN LOS HORARIOS ESTABLECIDOS (art. 26.e) L.O.1/1992)	10
SANCIONES IMPUESTAS	0

ARMAS Y EXPLOSIVOS

FABRICACIÓN, REPARACIÓN, ALMACENAMIENTO, TENENCIA (art. 23.a) L.O.1/1992)	322
OMISIÓN DE LAS MEDIDAS O PRECAUCIONES DE SEGURIDAD (art. 23.b) L.O.1/1992)	75
SANCIONES IMPUESTAS	190

PROVINCIA: OURENSE**IDENTIFICACIONES**

IDENTIFICACIONES (art.20)	22.695
EN VÍA PÚBLICA	22.402
EN DEPENDENCIAS POLICIALES	293

DERECHO DE REUNIÓN

CELEBRACIÓN INCUMPLIENDO LA L.O. 9/1983, de 15 de julio (art. 23.c) L.O. 1/1992).....	0
NEGATIVA A LA DISOLUCIÓN (art. 23.d) L.O. 1/1992)	0
SANCIONES IMPUESTAS	0

DROGAS

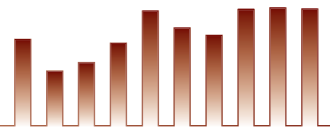
TOLERANCIA AL CONSUMO O TRÁFICO EN LOCALES PÚBLICOS (art. 23. i) L.O. 1/1992)	0
CONSUMO PÚBLICO/TENENCIA ILÍCITA (art. 25.1 L.O. 1/1992)	889
SANCIONES SUSPENDIDAS POR TRATAM.DESHABITUACIÓN (art. 25.2 L.O. 1/1992)	41
SANCIONES IMPUESTAS	811

ESPECTÁCULOS Y ACTIVIDADES RECREATIVAS

APERTURA ESTABLECIMIENTO Y CELEBRACIÓN ESPECTÁCULO SIN AUTORIZACIÓN O EXCEDAN LOS LÍMITES DE ÉSTA (art. 23.e) L.O. 1/1992)	0
SOBREPASAR AFORO AUTORIZADO (art. 23. f) L.O. 1/1992)	0
QUEBRANTAR ORDEN DE SUSPENSIÓN O PROHIBICIÓN (art. 23.g) L.O. 1/1992)	0
APERTURA SIN AUTORIZACIÓN E INCUMPLIMIENTO DE MEDIDAS DE SEGURIDAD O QUE NO FUNCIONEN ADECUADAMENTE (art. 23.ñ) L.O. 1/1992)	0
ADMISIÓN DE MENORES CUANDO ESTÉ PROHIBIDA (art. 26.d) L.O.1/1992)	0
VENTA DE ALCOHOL A MENORES (art. 26.d) L.O.1/1992)	0
EXCESO EN LOS HORARIOS ESTABLECIDOS (art. 26.e) L.O.1/1992)	0
SANCIONES IMPUESTAS	0

ARMAS Y EXPLOSIVOS

FABRICACIÓN, REPARACIÓN, ALMACENAMIENTO, TENENCIA (art. 23.a) L.O.1/1992)	405
OMISIÓN DE LAS MEDIDAS O PRECAUCIONES DE SEGURIDAD (art. 23.b) L.O.1/1992)	15
SANCIONES IMPUESTAS	395

**PROVINCIA: PALENCIA****IDENTIFICACIONES**

IDENTIFICACIONES (art.20)	37
EN VÍA PÚBLICA	37
EN DEPENDENCIAS POLICIALES	0

DERECHO DE REUNIÓN

CELEBRACIÓN INCUMPLIENDO LA L.O. 9/1983, de 15 de julio (art. 23.c) L.O. 1/1992).....	0
NEGATIVA A LA DISOLUCIÓN (art. 23.d) L.O. 1/1992)	0
SANCIONES IMPUESTAS	0

DROGAS

TOLERANCIA AL CONSUMO O TRÁFICO EN LOCALES PÚBLICOS (art. 23. i) L.O. 1/1992)	10
CONSUMO PÚBLICO/TENENCIA ILÍCITA (art. 25.1 L.O. 1/1992)	740
SANCIONES SUSPENDIDAS POR TRATAM.DESHABITUACIÓN (art. 25.2 L.O. 1/1992)	10
SANCIONES IMPUESTAS	740

ESPECTÁCULOS Y ACTIVIDADES RECREATIVAS

APERTURA ESTABLECIMIENTO Y CELEBRACIÓN ESPECTÁCULO SIN AUTORIZACIÓN O EXCEDAN LOS LÍMITES DE ÉSTA (art. 23.e) L.O. 1/1992)	0
SOBREPASAR AFORO AUTORIZADO (art. 23. f) L.O. 1/1992)	0
QUEBRANTAR ORDEN DE SUSPENSIÓN O PROHIBICIÓN (art. 23.g) L.O. 1/1992)	0
APERTURA SIN AUTORIZACIÓN E INCUMPLIMIENTO DE MEDIDAS DE SEGURIDAD O QUE NO FUNCIONEN ADECUADAMENTE (art. 23.ñ) L.O. 1/1992)	0
ADMISIÓN DE MENORES CUANDO ESTÉ PROHIBIDA (art. 26.d) L.O.1/1992)	0
VENTA DE ALCOHOL A MENORES (art. 26.d) L.O.1/1992)	0
EXCESO EN LOS HORARIOS ESTABLECIDOS (art. 26.e) L.O.1/1992)	87
SANCIONES IMPUESTAS	93

ARMAS Y EXPLOSIVOS

FABRICACIÓN, REPARACIÓN, ALMACENAMIENTO, TENENCIA (art. 23.a) L.O.1/1992)	288
OMISIÓN DE LAS MEDIDAS O PRECAUCIONES DE SEGURIDAD (art. 23.b) L.O.1/1992)	3
SANCIONES IMPUESTAS	218

PROVINCIA: LAS PALMAS**IDENTIFICACIONES**

IDENTIFICACIONES (art.20)	262.788
EN VÍA PÚBLICA	188.205
EN DEPENDENCIAS POLICIALES	74.583

DERECHO DE REUNIÓN

CELEBRACIÓN INCUMPLIENDO LA L.O. 9/1983, de 15 de julio (art. 23.c) L.O. 1/1992).....	120
NEGATIVA A LA DISOLUCIÓN (art. 23.d) L.O. 1/1992)	0
SANCIONES IMPUESTAS	356

DROGAS

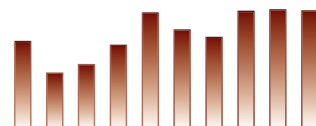
TOLERANCIA AL CONSUMO O TRÁFICO EN LOCALES PÚBLICOS (art. 23. i) L.O. 1/1992)	19
CONSUMO PÚBLICO/TENENCIA ILÍCITA (art. 25.1 L.O. 1/1992)	10.668
SANCIONES SUSPENDIDAS POR TRATAM.DESHABITUACIÓN (art. 25.2 L.O. 1/1992)	353
SANCIONES IMPUESTAS	7.488

ESPECTÁCULOS Y ACTIVIDADES RECREATIVAS

APERTURA ESTABLECIMIENTO Y CELEBRACIÓN ESPECTÁCULO SIN AUTORIZACIÓN O EXCEDAN LOS LÍMITES DE ÉSTA (art. 23.e) L.O. 1/1992)	4
SOBREPASAR AFORO AUTORIZADO (art. 23. f) L.O. 1/1992)	0
QUEBRANTAR ORDEN DE SUSPENSIÓN O PROHIBICIÓN (art. 23.g) L.O. 1/1992)	0
APERTURA SIN AUTORIZACIÓN E INCUMPLIMIENTO DE MEDIDAS DE SEGURIDAD O QUE NO FUNCIONEN ADECUADAMENTE (art. 23.ñ) L.O. 1/1992)	35
ADMISIÓN DE MENORES CUANDO ESTÉ PROHIBIDA (art. 26.d) L.O.1/1992)	0
VENTA DE ALCOHOL A MENORES (art. 26.d) L.O.1/1992)	0
EXCESO EN LOS HORARIOS ESTABLECIDOS (art. 26.e) L.O.1/1992)	2
SANCIONES IMPUESTAS	31

ARMAS Y EXPLOSIVOS

FABRICACIÓN, REPARACIÓN, ALMACENAMIENTO, TENENCIA (art. 23.a) L.O.1/1992)	591
OMISIÓN DE LAS MEDIDAS O PRECAUCIONES DE SEGURIDAD (art. 23.b) L.O.1/1992)	0
SANCIONES IMPUESTAS	538

**PROVINCIA: PONTEVEDRA****IDENTIFICACIONES**

IDENTIFICACIONES (art.20)	120.381
EN VÍA PÚBLICA	119.135
EN DEPENDENCIAS POLICIALES	1.246

DERECHO DE REUNIÓN

CELEBRACIÓN INCUMPLIENDO LA L.O. 9/1983, de 15 de julio (art. 23.c) L.O. 1/1992).....	250
NEGATIVA A LA DISOLUCIÓN (art. 23.d) L.O. 1/1992)	10
SANCIONES IMPUESTAS	31

DROGAS

TOLERANCIA AL CONSUMO O TRÁFICO EN LOCALES PÚBLICOS (art. 23. i) L.O. 1/1992)	184
CONSUMO PÚBLICO/TENENCIA ILÍCITA (art. 25.1 L.O. 1/1992)	4.155
SANCIONES SUSPENDIDAS POR TRATAM.DESHABITUACIÓN (art. 25.2 L.O. 1/1992)	17
SANCIONES IMPUESTAS	47

ESPECTÁCULOS Y ACTIVIDADES RECREATIVAS

APERTURA ESTABLECIMIENTO Y CELEBRACIÓN ESPECTÁCULO SIN AUTORIZACIÓN O EXCEDAN LOS LÍMITES DE ÉSTA (art. 23.e) L.O. 1/1992)	52
SOBREPASAR AFORO AUTORIZADO (art. 23. f) L.O. 1/1992)	4
QUEBRANTAR ORDEN DE SUSPENSIÓN O PROHIBICIÓN (art. 23.g) L.O. 1/1992)	0
APERTURA SIN AUTORIZACIÓN E INCUMPLIMIENTO DE MEDIDAS DE SEGURIDAD O QUE NO FUNCIONEN ADECUADAMENTE (art. 23.ñ) L.O. 1/1992)	13
ADMISIÓN DE MENORES CUANDO ESTÉ PROHIBIDA (art. 26.d) L.O.1/1992)	10
VENTA DE ALCOHOL A MENORES (art. 26.d) L.O.1/1992)	11
EXCESO EN LOS HORARIOS ESTABLECIDOS (art. 26.e) L.O.1/1992)	150
SANCIONES IMPUESTAS	9

ARMAS Y EXPLOSIVOS

FABRICACIÓN, REPARACIÓN, ALMACENAMIENTO, TENENCIA (art. 23.a) L.O.1/1992)	857
OMISIÓN DE LAS MEDIDAS O PRECAUCIONES DE SEGURIDAD (art. 23.b) L.O.1/1992)	12
SANCIONES IMPUESTAS	21

PROVINCIA: LA RIOJA**IDENTIFICACIONES**

IDENTIFICACIONES (art.20)	14.165
EN VÍA PÚBLICA	13.095
EN DEPENDENCIAS POLICIALES	1.070

DERECHO DE REUNIÓN

CELEBRACIÓN INCUMPLIENDO LA L.O. 9/1983, de 15 de julio (art. 23.c) L.O. 1/1992).....	0
NEGATIVA A LA DISOLUCIÓN (art. 23.d) L.O. 1/1992)	0
SANCIONES IMPUESTAS	0

DROGAS

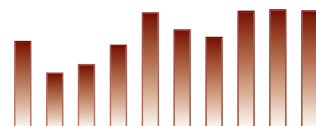
TOLERANCIA AL CONSUMO O TRÁFICO EN LOCALES PÚBLICOS (art. 23. i) L.O. 1/1992)	2
CONSUMO PÚBLICO/TENENCIA ILÍCITA (art. 25.1 L.O. 1/1992)	1.598
SANCIONES SUSPENDIDAS POR TRATAM.DESHABITUACIÓN (art. 25.2 L.O. 1/1992)	3
SANCIONES IMPUESTAS	1.561

ESPECTÁCULOS Y ACTIVIDADES RECREATIVAS

APERTURA ESTABLECIMIENTO Y CELEBRACIÓN ESPECTÁCULO SIN AUTORIZACIÓN O EXCEDAN LOS LÍMITES DE ÉSTA (art. 23.e) L.O. 1/1992)	0
SOBREPASAR AFORO AUTORIZADO (art. 23. f) L.O. 1/1992)	0
QUEBRANTAR ORDEN DE SUSPENSIÓN O PROHIBICIÓN (art. 23.g) L.O. 1/1992)	0
APERTURA SIN AUTORIZACIÓN E INCUMPLIMIENTO DE MEDIDAS DE SEGURIDAD O QUE NO FUNCIONEN ADECUADAMENTE (art. 23.ñ) L.O. 1/1992)	3
ADMISIÓN DE MENORES CUANDO ESTÉ PROHIBIDA (art. 26.d) L.O.1/1992)	0
VENTA DE ALCOHOL A MENORES (art. 26.d) L.O.1/1992)	0
EXCESO EN LOS HORARIOS ESTABLECIDOS (art. 26.e) L.O.1/1992)	0
SANCIONES IMPUESTAS	3

ARMAS Y EXPLOSIVOS

FABRICACIÓN, REPARACIÓN, ALMACENAMIENTO, TENENCIA (art. 23.a) L.O.1/1992)	301
OMISIÓN DE LAS MEDIDAS O PRECAUCIONES DE SEGURIDAD (art. 23.b) L.O.1/1992)	11
SANCIONES IMPUESTAS	319

**PROVINCIA: SALAMANCA****IDENTIFICACIONES**

IDENTIFICACIONES (art.20)	67.449
EN VÍA PÚBLICA	67.004
EN DEPENDENCIAS POLICIALES	445

DERECHO DE REUNIÓN

CELEBRACIÓN INCUMPLIENDO LA L.O. 9/1983, de 15 de julio (art. 23.c) L.O. 1/1992).....	1
NEGATIVA A LA DISOLUCIÓN (art. 23.d) L.O. 1/1992)	0
SANCIONES IMPUESTAS	0

DROGAS

TOLERANCIA AL CONSUMO O TRÁFICO EN LOCALES PÚBLICOS (art. 23. i) L.O. 1/1992)	9
CONSUMO PÚBLICO/TENENCIA ILÍCITA (art. 25.1 L.O. 1/1992)	5.298
SANCIONES SUSPENDIDAS POR TRATAM.DESHABITUACIÓN (art. 25.2 L.O. 1/1992)	43
SANCIONES IMPUESTAS	1.569

ESPECTÁCULOS Y ACTIVIDADES RECREATIVAS

APERTURA ESTABLECIMIENTO Y CELEBRACIÓN ESPECTÁCULO SIN AUTORIZACIÓN O EXCEDAN LOS LÍMITES DE ÉSTA (art. 23.e) L.O. 1/1992)	3
SOBREPASAR AFORO AUTORIZADO (art. 23. f) L.O. 1/1992)	0
QUEBRANTAR ORDEN DE SUSPENSIÓN O PROHIBICIÓN (art. 23.g) L.O. 1/1992)	0
APERTURA SIN AUTORIZACIÓN E INCUMPLIMIENTO DE MEDIDAS DE SEGURIDAD O QUE NO FUNCIONEN ADECUADAMENTE (art. 23.ñ) L.O. 1/1992)	4
ADMISIÓN DE MENORES CUANDO ESTÉ PROHIBIDA (art. 26.d) L.O.1/1992)	0
VENTA DE ALCOHOL A MENORES (art. 26.d) L.O.1/1992)	0
EXCESO EN LOS HORARIOS ESTABLECIDOS (art. 26.e) L.O.1/1992)	159
SANCIONES IMPUESTAS	114

ARMAS Y EXPLOSIVOS

FABRICACIÓN, REPARACIÓN, ALMACENAMIENTO, TENENCIA (art. 23.a) L.O.1/1992)	1.119
OMISIÓN DE LAS MEDIDAS O PRECAUCIONES DE SEGURIDAD (art. 23.b) L.O.1/1992)	5
SANCIONES IMPUESTAS	350

PROVINCIA: STA. CRUZ DE TENERIFE**IDENTIFICACIONES**

IDENTIFICACIONES (art.20)	200.763
EN VÍA PÚBLICA	198.614
EN DEPENDENCIAS POLICIALES	2.149

DERECHO DE REUNIÓN

CELEBRACIÓN INCUMPLIENDO LA L.O. 9/1983, de 15 de julio (art. 23.c) L.O. 1/1992).....	0
NEGATIVA A LA DISOLUCIÓN (art. 23.d) L.O. 1/1992)	0
SANCIONES IMPUESTAS	0

DROGAS

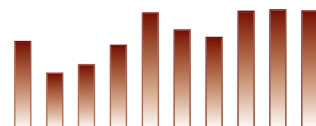
TOLERANCIA AL CONSUMO O TRÁFICO EN LOCALES PÚBLICOS (art. 23. i) L.O. 1/1992)	2.171
CONSUMO PÚBLICO/TENENCIA ILÍCITA (art. 25.1 L.O. 1/1992)	11.918
SANCIONES SUSPENDIDAS POR TRATAM.DESHABITUACIÓN (art. 25.2 L.O. 1/1992)	314
SANCIONES IMPUESTAS	1.940

ESPECTÁCULOS Y ACTIVIDADES RECREATIVAS

APERTURA ESTABLECIMIENTO Y CELEBRACIÓN ESPECTÁCULO SIN AUTORIZACIÓN O EXCEDAN LOS LÍMITES DE ÉSTA (art. 23.e) L.O. 1/1992)	24
SOBREPASAR AFORO AUTORIZADO (art. 23. f) L.O. 1/1992)	4
QUEBRANTAR ORDEN DE SUSPENSIÓN O PROHIBICIÓN (art. 23.g) L.O. 1/1992)	3
APERTURA SIN AUTORIZACIÓN E INCUMPLIMIENTO DE MEDIDAS DE SEGURIDAD O QUE NO FUNCIONEN ADECUADAMENTE (art. 23.ñ) L.O. 1/1992)	45
ADMISIÓN DE MENORES CUANDO ESTÉ PROHIBIDA (art. 26.d) L.O.1/1992)	5
VENTA DE ALCOHOL A MENORES (art. 26.d) L.O.1/1992)	3
EXCESO EN LOS HORARIOS ESTABLECIDOS (art. 26.e) L.O.1/1992)	4
SANCIONES IMPUESTAS	40

ARMAS Y EXPLOSIVOS

FABRICACIÓN, REPARACIÓN, ALMACENAMIENTO, TENENCIA (art. 23.a) L.O.1/1992)	989
OMISIÓN DE LAS MEDIDAS O PRECAUCIONES DE SEGURIDAD (art. 23.b) L.O.1/1992)	10
SANCIONES IMPUESTAS	191

**PROVINCIA: SEGOVIA****IDENTIFICACIONES**

IDENTIFICACIONES (art.20)	263.244
EN VÍA PÚBLICA	262.921
EN DEPENDENCIAS POLICIALES	323

DERECHO DE REUNIÓN

CELEBRACIÓN INCUMPLIENDO LA L.O. 9/1983, de 15 de julio (art. 23.c) L.O. 1/1992).....	0
NEGATIVA A LA DISOLUCIÓN (art. 23.d) L.O. 1/1992)	0
SANCIONES IMPUESTAS	0

DROGAS

TOLERANCIA AL CONSUMO O TRÁFICO EN LOCALES PÚBLICOS (art. 23. i) L.O. 1/1992)	0
CONSUMO PÚBLICO/TENENCIA ILÍCITA (art. 25.1 L.O. 1/1992)	946
SANCIONES SUSPENDIDAS POR TRATAM.DESHABITUACIÓN (art. 25.2 L.O. 1/1992)	36
SANCIONES IMPUESTAS	978

ESPECTÁCULOS Y ACTIVIDADES RECREATIVAS

APERTURA ESTABLECIMIENTO Y CELEBRACIÓN ESPECTÁCULO SIN AUTORIZACIÓN O EXCEDAN LOS LÍMITES DE ÉSTA (art. 23.e) L.O. 1/1992)	0
SOBREPASAR AFORO AUTORIZADO (art. 23. f) L.O. 1/1992)	0
QUEBRANTAR ORDEN DE SUSPENSIÓN O PROHIBICIÓN (art. 23.g) L.O. 1/1992)	0
APERTURA SIN AUTORIZACIÓN E INCUMPLIMIENTO DE MEDIDAS DE SEGURIDAD O QUE NO FUNCIONEN ADECUADAMENTE (art. 23.ñ) L.O. 1/1992)	0
ADMISIÓN DE MENORES CUANDO ESTÉ PROHIBIDA (art. 26.d) L.O.1/1992)	0
VENTA DE ALCOHOL A MENORES (art. 26.d) L.O.1/1992)	0
EXCESO EN LOS HORARIOS ESTABLECIDOS (art. 26.e) L.O.1/1992)	82
SANCIONES IMPUESTAS	82

ARMAS Y EXPLOSIVOS

FABRICACIÓN, REPARACIÓN, ALMACENAMIENTO, TENENCIA (art. 23.a) L.O.1/1992)	284
OMISIÓN DE LAS MEDIDAS O PRECAUCIONES DE SEGURIDAD (art. 23.b) L.O.1/1992)	5
SANCIONES IMPUESTAS	197

PROVINCIA: SEVILLA**IDENTIFICACIONES**

IDENTIFICACIONES (art.20)	110.629
EN VÍA PÚBLICA	109.273
EN DEPENDENCIAS POLICIALES	1.356

DERECHO DE REUNIÓN

CELEBRACIÓN INCUMPLIENDO LA L.O. 9/1983, de 15 de julio (art. 23.c) L.O. 1/1992).....	13
NEGATIVA A LA DISOLUCIÓN (art. 23.d) L.O. 1/1992)	0
SANCIONES IMPUESTAS	5

DROGAS

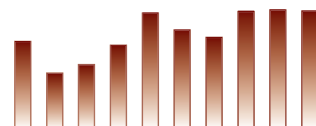
TOLERANCIA AL CONSUMO O TRÁFICO EN LOCALES PÚBLICOS (art. 23. i) L.O. 1/1992)	0
CONSUMO PÚBLICO/TENENCIA ILÍCITA (art. 25.1 L.O. 1/1992)	733
SANCIONES SUSPENDIDAS POR TRATAM.DESHABITUACIÓN (art. 25.2 L.O. 1/1992)	1
SANCIONES IMPUESTAS	689

ESPECTÁCULOS Y ACTIVIDADES RECREATIVAS

APERTURA ESTABLECIMIENTO Y CELEBRACIÓN ESPECTÁCULO SIN AUTORIZACIÓN O EXCEDAN LOS LÍMITES DE ÉSTA (art. 23.e) L.O. 1/1992)	0
SOBREPASAR AFORO AUTORIZADO (art. 23. f) L.O. 1/1992)	0
QUEBRANTAR ORDEN DE SUSPENSIÓN O PROHIBICIÓN (art. 23.g) L.O. 1/1992)	0
APERTURA SIN AUTORIZACIÓN E INCUMPLIMIENTO DE MEDIDAS DE SEGURIDAD O QUE NO FUNCIONEN ADECUADAMENTE (art. 23.ñ) L.O. 1/1992)	0
ADMISIÓN DE MENORES CUANDO ESTÉ PROHIBIDA (art. 26.d) L.O.1/1992)	0
VENTA DE ALCOHOL A MENORES (art. 26.d) L.O.1/1992)	0
EXCESO EN LOS HORARIOS ESTABLECIDOS (art. 26.e) L.O.1/1992)	0
SANCIONES IMPUESTAS	2

ARMAS Y EXPLOSIVOS

FABRICACIÓN, REPARACIÓN, ALMACENAMIENTO, TENENCIA (art. 23.a) L.O.1/1992)	683
OMISIÓN DE LAS MEDIDAS O PRECAUCIONES DE SEGURIDAD (art. 23.b) L.O.1/1992)	3
SANCIONES IMPUESTAS	765

**PROVINCIA: SORIA****IDENTIFICACIONES**

IDENTIFICACIONES (art.20)	7.814
EN VÍA PÚBLICA	7.649
EN DEPENDENCIAS POLICIALES	165

DERECHO DE REUNIÓN

CELEBRACIÓN INCUMPLIENDO LA L.O. 9/1983, de 15 de julio (art. 23.c) L.O. 1/1992).....	0
NEGATIVA A LA DISOLUCIÓN (art. 23.d) L.O. 1/1992)	0
SANCIONES IMPUESTAS	0

DROGAS

TOLERANCIA AL CONSUMO O TRÁFICO EN LOCALES PÚBLICOS (art. 23. i) L.O. 1/1992)	0
CONSUMO PÚBLICO/TENENCIA ILÍCITA (art. 25.1 L.O. 1/1992)	224
SANCIONES SUSPENDIDAS POR TRATAM.DESHABITUACIÓN (art. 25.2 L.O. 1/1992)	0
SANCIONES IMPUESTAS	256

ESPECTÁCULOS Y ACTIVIDADES RECREATIVAS

APERTURA ESTABLECIMIENTO Y CELEBRACIÓN ESPECTÁCULO SIN AUTORIZACIÓN O EXCEDAN LOS LÍMITES DE ÉSTA (art. 23.e) L.O. 1/1992)	0
SOBREPASAR AFORO AUTORIZADO (art. 23. f) L.O. 1/1992)	0
QUEBRANTAR ORDEN DE SUSPENSIÓN O PROHIBICIÓN (art. 23.g) L.O. 1/1992)	0
APERTURA SIN AUTORIZACIÓN E INCUMPLIMIENTO DE MEDIDAS DE SEGURIDAD O QUE NO FUNCIONEN ADECUADAMENTE (art. 23.ñ) L.O. 1/1992)	0
ADMISIÓN DE MENORES CUANDO ESTÉ PROHIBIDA (art. 26.d) L.O.1/1992)	0
VENTA DE ALCOHOL A MENORES (art. 26.d) L.O.1/1992)	0
EXCESO EN LOS HORARIOS ESTABLECIDOS (art. 26.e) L.O.1/1992)	0
SANCIONES IMPUESTAS	0

ARMAS Y EXPLOSIVOS

FABRICACIÓN, REPARACIÓN, ALMACENAMIENTO, TENENCIA (art. 23.a) L.O.1/1992)	33
OMISIÓN DE LAS MEDIDAS O PRECAUCIONES DE SEGURIDAD (art. 23.b) L.O.1/1992)	2
SANCIONES IMPUESTAS	31

PROVINCIA: TARRAGONA**IDENTIFICACIONES**

IDENTIFICACIONES (art.20)	47.092
EN VÍA PÚBLICA	40.876
EN DEPENDENCIAS POLICIALES	6.216

DERECHO DE REUNIÓN

CELEBRACIÓN INCUMPLIENDO LA L.O. 9/1983, de 15 de julio (art. 23.c) L.O. 1/1992).....	0
NEGATIVA A LA DISOLUCIÓN (art. 23.d) L.O. 1/1992)	0
SANCIONES IMPUESTAS	0

DROGAS

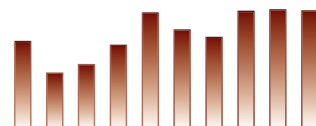
TOLERANCIA AL CONSUMO O TRÁFICO EN LOCALES PÚBLICOS (art. 23. i) L.O. 1/1992)	6
CONSUMO PÚBLICO/TENENCIA ILÍCITA (art. 25.1 L.O. 1/1992)	1.424
SANCIONES SUSPENDIDAS POR TRATAM.DESHABITUACIÓN (art. 25.2 L.O. 1/1992)	24
SANCIONES IMPUESTAS	1.625

ESPECTÁCULOS Y ACTIVIDADES RECREATIVAS

APERTURA ESTABLECIMIENTO Y CELEBRACIÓN ESPECTÁCULO SIN AUTORIZACIÓN O EXCEDAN LOS LÍMITES DE ÉSTA (art. 23.e) L.O. 1/1992)	0
SOBREPASAR AFORO AUTORIZADO (art. 23. f) L.O. 1/1992)	0
QUEBRANTAR ORDEN DE SUSPENSIÓN O PROHIBICIÓN (art. 23.g) L.O. 1/1992)	0
APERTURA SIN AUTORIZACIÓN E INCUMPLIMIENTO DE MEDIDAS DE SEGURIDAD O QUE NO FUNCIONEN ADECUADAMENTE (art. 23.ñ) L.O. 1/1992)	0
ADMISIÓN DE MENORES CUANDO ESTÉ PROHIBIDA (art. 26.d) L.O.1/1992)	0
VENTA DE ALCOHOL A MENORES (art. 26.d) L.O.1/1992)	0
EXCESO EN LOS HORARIOS ESTABLECIDOS (art. 26.e) L.O.1/1992)	0
SANCIONES IMPUESTAS	0

ARMAS Y EXPLOSIVOS

FABRICACIÓN, REPARACIÓN, ALMACENAMIENTO, TENENCIA (art. 23.a) L.O.1/1992)	527
OMISIÓN DE LAS MEDIDAS O PRECAUCIONES DE SEGURIDAD (art. 23.b) L.O.1/1992)	1
SANCIONES IMPUESTAS	386

**PROVINCIA: TERUEL****IDENTIFICACIONES**

IDENTIFICACIONES (art.20)	27.071
EN VÍA PÚBLICA	26.887
EN DEPENDENCIAS POLICIALES	184

DERECHO DE REUNIÓN

CELEBRACIÓN INCUMPLIENDO LA L.O. 9/1983, de 15 de julio (art. 23.c) L.O. 1/1992).....	0
NEGATIVA A LA DISOLUCIÓN (art. 23.d) L.O. 1/1992)	0
SANCIONES IMPUESTAS	0

DROGAS

TOLERANCIA AL CONSUMO O TRÁFICO EN LOCALES PÚBLICOS (art. 23. i) L.O. 1/1992)	1
CONSUMO PÚBLICO/TENENCIA ILÍCITA (art. 25.1 L.O. 1/1992)	722
SANCIONES SUSPENDIDAS POR TRATAM.DESHABITUACIÓN (art. 25.2 L.O. 1/1992)	0
SANCIONES IMPUESTAS	709

ESPECTÁCULOS Y ACTIVIDADES RECREATIVAS

APERTURA ESTABLECIMIENTO Y CELEBRACIÓN ESPECTÁCULO SIN AUTORIZACIÓN O EXCEDAN LOS LÍMITES DE ÉSTA (art. 23.e) L.O. 1/1992)	0
SOBREPASAR AFORO AUTORIZADO (art. 23. f) L.O. 1/1992)	0
QUEBRANTAR ORDEN DE SUSPENSIÓN O PROHIBICIÓN (art. 23.g) L.O. 1/1992)	0
APERTURA SIN AUTORIZACIÓN E INCUMPLIMIENTO DE MEDIDAS DE SEGURIDAD O QUE NO FUNCIONEN ADECUADAMENTE (art. 23.ñ) L.O. 1/1992)	0
ADMISIÓN DE MENORES CUANDO ESTÉ PROHIBIDA (art. 26.d) L.O.1/1992)	0
VENTA DE ALCOHOL A MENORES (art. 26.d) L.O.1/1992)	0
EXCESO EN LOS HORARIOS ESTABLECIDOS (art. 26.e) L.O.1/1992)	0
SANCIONES IMPUESTAS	0

ARMAS Y EXPLOSIVOS

FABRICACIÓN, REPARACIÓN, ALMACENAMIENTO, TENENCIA (art. 23.a) L.O.1/1992)	102
OMISIÓN DE LAS MEDIDAS O PRECAUCIONES DE SEGURIDAD (art. 23.b) L.O.1/1992)	0
SANCIONES IMPUESTAS	90

PROVINCIA: TOLEDO**IDENTIFICACIONES**

IDENTIFICACIONES (art.20)	92.537
EN VÍA PÚBLICA	84.873
EN DEPENDENCIAS POLICIALES	7.664

DERECHO DE REUNIÓN

CELEBRACIÓN INCUMPLIENDO LA L.O. 9/1983, de 15 de julio (art. 23.c) L.O. 1/1992).....	0
NEGATIVA A LA DISOLUCIÓN (art. 23.d) L.O. 1/1992)	0
SANCIONES IMPUESTAS	0

DROGAS

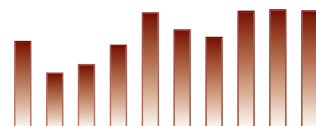
TOLERANCIA AL CONSUMO O TRÁFICO EN LOCALES PÚBLICOS (art. 23. i) L.O. 1/1992)	68
CONSUMO PÚBLICO/TENENCIA ILÍCITA (art. 25.1 L.O. 1/1992)	4.438
SANCIONES SUSPENDIDAS POR TRATAM.DESHABITUACIÓN (art. 25.2 L.O. 1/1992)	1
SANCIONES IMPUESTAS	2.560

ESPECTÁCULOS Y ACTIVIDADES RECREATIVAS

APERTURA ESTABLECIMIENTO Y CELEBRACIÓN ESPECTÁCULO SIN AUTORIZACIÓN O EXCEDAN LOS LÍMITES DE ÉSTA (art. 23.e) L.O. 1/1992)	15
SOBREPASAR AFORO AUTORIZADO (art. 23. f) L.O. 1/1992)	0
QUEBRANTAR ORDEN DE SUSPENSIÓN O PROHIBICIÓN (art. 23.g) L.O. 1/1992)	1
APERTURA SIN AUTORIZACIÓN E INCUMPLIMIENTO DE MEDIDAS DE SEGURIDAD O QUE NO FUNCIONEN ADECUADAMENTE (art. 23.ñ) L.O. 1/1992)	26
ADMISIÓN DE MENORES CUANDO ESTÉ PROHIBIDA (art. 26.d) L.O.1/1992)	5
VENTA DE ALCOHOL A MENORES (art. 26.d) L.O.1/1992)	6
EXCESO EN LOS HORARIOS ESTABLECIDOS (art. 26.e) L.O.1/1992)	136
SANCIONES IMPUESTAS	83

ARMAS Y EXPLOSIVOS

FABRICACIÓN, REPARACIÓN, ALMACENAMIENTO, TENENCIA (art. 23.a) L.O.1/1992)	1.478
OMISIÓN DE LAS MEDIDAS O PRECAUCIONES DE SEGURIDAD (art. 23.b) L.O.1/1992)	55
SANCIONES IMPUESTAS	902

**PROVINCIA: VALENCIA****IDENTIFICACIONES**

IDENTIFICACIONES (art.20)	575.897
EN VÍA PÚBLICA	567.529
EN DEPENDENCIAS POLICIALES	8.368

DERECHO DE REUNIÓN

CELEBRACIÓN INCUMPLIENDO LA L.O. 9/1983, de 15 de julio (art. 23.c) L.O. 1/1992).....	231
NEGATIVA A LA DISOLUCIÓN (art. 23.d) L.O. 1/1992)	0
SANCIONES IMPUESTAS	5

DROGAS

TOLERANCIA AL CONSUMO O TRÁFICO EN LOCALES PÚBLICOS (art. 23. i) L.O. 1/1992)	18
CONSUMO PÚBLICO/TENENCIA ILÍCITA (art. 25.1 L.O. 1/1992)	26.572
SANCIONES SUSPENDIDAS POR TRATAM.DESHABITUACIÓN (art. 25.2 L.O. 1/1992)	76
SANCIONES IMPUESTAS	4.477

ESPECTÁCULOS Y ACTIVIDADES RECREATIVAS

APERTURA ESTABLECIMIENTO Y CELEBRACIÓN ESPECTÁCULO SIN AUTORIZACIÓN O EXCEDAN LOS LÍMITES DE ÉSTA (art. 23.e) L.O. 1/1992)	5
SOBREPASAR AFORO AUTORIZADO (art. 23. f) L.O. 1/1992)	0
QUEBRANTAR ORDEN DE SUSPENSIÓN O PROHIBICIÓN (art. 23.g) L.O. 1/1992)	0
APERTURA SIN AUTORIZACIÓN E INCUMPLIMIENTO DE MEDIDAS DE SEGURIDAD O QUE NO FUNCIONEN ADECUADAMENTE (art. 23.ñ) L.O. 1/1992)	3
ADMISIÓN DE MENORES CUANDO ESTÉ PROHIBIDA (art. 26.d) L.O.1/1992)	3
VENTA DE ALCOHOL A MENORES (art. 26.d) L.O.1/1992)	1
EXCESO EN LOS HORARIOS ESTABLECIDOS (art. 26.e) L.O.1/1992)	9
SANCIONES IMPUESTAS	17

ARMAS Y EXPLOSIVOS

FABRICACIÓN, REPARACIÓN, ALMACENAMIENTO, TENENCIA (art. 23.a) L.O.1/1992)	5.169
OMISIÓN DE LAS MEDIDAS O PRECAUCIONES DE SEGURIDAD (art. 23.b) L.O.1/1992)	61
SANCIONES IMPUESTAS	1.262

PROVINCIA: VALLADOLID**IDENTIFICACIONES**

IDENTIFICACIONES (art.20)	83.202
EN VÍA PÚBLICA	77.830
EN DEPENDENCIAS POLICIALES	5.372

DERECHO DE REUNIÓN

CELEBRACIÓN INCUMPLIENDO LA L.O. 9/1983, de 15 de julio (art. 23.c) L.O. 1/1992).....	2
NEGATIVA A LA DISOLUCIÓN (art. 23.d) L.O. 1/1992)	0
SANCIONES IMPUESTAS	1

DROGAS

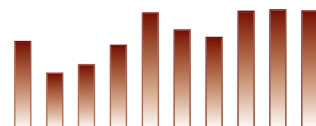
TOLERANCIA AL CONSUMO O TRÁFICO EN LOCALES PÚBLICOS (art. 23. i) L.O. 1/1992)	0
CONSUMO PÚBLICO/TENENCIA ILÍCITA (art. 25.1 L.O. 1/1992)	915
SANCIONES SUSPENDIDAS POR TRATAM.DESHABITUACIÓN (art. 25.2 L.O. 1/1992)	135
SANCIONES IMPUESTAS	791

ESPECTÁCULOS Y ACTIVIDADES RECREATIVAS

APERTURA ESTABLECIMIENTO Y CELEBRACIÓN ESPECTÁCULO SIN AUTORIZACIÓN O EXCEDAN LOS LÍMITES DE ÉSTA (art. 23.e) L.O. 1/1992)	0
SOBREPASAR AFORO AUTORIZADO (art. 23. f) L.O. 1/1992)	0
QUEBRANTAR ORDEN DE SUSPENSIÓN O PROHIBICIÓN (art. 23.g) L.O. 1/1992)	0
APERTURA SIN AUTORIZACIÓN E INCUMPLIMIENTO DE MEDIDAS DE SEGURIDAD O QUE NO FUNCIONEN ADECUADAMENTE (art. 23.ñ) L.O. 1/1992)	3
ADMISIÓN DE MENORES CUANDO ESTÉ PROHIBIDA (art. 26.d) L.O.1/1992)	0
VENTA DE ALCOHOL A MENORES (art. 26.d) L.O.1/1992)	0
EXCESO EN LOS HORARIOS ESTABLECIDOS (art. 26.e) L.O.1/1992)	0
SANCIONES IMPUESTAS	0

ARMAS Y EXPLOSIVOS

FABRICACIÓN, REPARACIÓN, ALMACENAMIENTO, TENENCIA (art. 23.a) L.O.1/1992)	532
OMISIÓN DE LAS MEDIDAS O PRECAUCIONES DE SEGURIDAD (art. 23.b) L.O.1/1992)	15
SANCIONES IMPUESTAS	540

**PROVINCIA: VIZCAYA****IDENTIFICACIONES**

IDENTIFICACIONES (art.20)	9.447
EN VÍA PÚBLICA	9.384
EN DEPENDENCIAS POLICIALES	63

DERECHO DE REUNIÓN

CELEBRACIÓN INCUMPLIENDO LA L.O. 9/1983, de 15 de julio (art. 23.c) L.O. 1/1992).....	0
NEGATIVA A LA DISOLUCIÓN (art. 23.d) L.O. 1/1992)	26
SANCIONES IMPUESTAS	25

DROGAS

TOLERANCIA AL CONSUMO O TRÁFICO EN LOCALES PÚBLICOS (art. 23. i) L.O. 1/1992)	0
CONSUMO PÚBLICO/TENENCIA ILÍCITA (art. 25.1 L.O. 1/1992)	285
SANCIONES SUSPENDIDAS POR TRATAM.DESHABITUACIÓN (art. 25.2 L.O. 1/1992)	13
SANCIONES IMPUESTAS	235

ESPECTÁCULOS Y ACTIVIDADES RECREATIVAS

APERTURA ESTABLECIMIENTO Y CELEBRACIÓN ESPECTÁCULO SIN AUTORIZACIÓN O EXCEDAN LOS LÍMITES DE ÉSTA (art. 23.e) L.O. 1/1992)	0
SOBREPASAR AFORO AUTORIZADO (art. 23. f) L.O. 1/1992)	0
QUEBRANTAR ORDEN DE SUSPENSIÓN O PROHIBICIÓN (art. 23.g) L.O. 1/1992)	0
APERTURA SIN AUTORIZACIÓN E INCUMPLIMIENTO DE MEDIDAS DE SEGURIDAD O QUE NO FUNCIONEN ADECUADAMENTE (art. 23.ñ) L.O. 1/1992)	0
ADMISIÓN DE MENORES CUANDO ESTÉ PROHIBIDA (art. 26.d) L.O.1/1992)	0
VENTA DE ALCOHOL A MENORES (art. 26.d) L.O.1/1992)	0
EXCESO EN LOS HORARIOS ESTABLECIDOS (art. 26.e) L.O.1/1992)	0
SANCIONES IMPUESTAS	0

ARMAS Y EXPLOSIVOS

FABRICACIÓN, REPARACIÓN, ALMACENAMIENTO, TENENCIA (art. 23.a) L.O.1/1992)	120
OMISIÓN DE LAS MEDIDAS O PRECAUCIONES DE SEGURIDAD (art. 23.b) L.O.1/1992)	14
SANCIONES IMPUESTAS	133

PROVINCIA: ZAMORA**IDENTIFICACIONES**

IDENTIFICACIONES (art.20)	45.937
EN VÍA PÚBLICA	45.827
EN DEPENDENCIAS POLICIALES	110

DERECHO DE REUNIÓN

CELEBRACIÓN INCUMPLIENDO LA L.O. 9/1983, de 15 de julio (art. 23.c) L.O. 1/1992).....	0
NEGATIVA A LA DISOLUCIÓN (art. 23.d) L.O. 1/1992)	0
SANCIONES IMPUESTAS	0

DROGAS

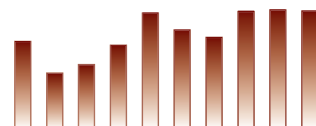
TOLERANCIA AL CONSUMO O TRÁFICO EN LOCALES PÚBLICOS (art. 23. i) L.O. 1/1992)	0
CONSUMO PÚBLICO/TENENCIA ILÍCITA (art. 25.1 L.O. 1/1992)	1.659
SANCIONES SUSPENDIDAS POR TRATAM.DESHABITUACIÓN (art. 25.2 L.O. 1/1992)	19
SANCIONES IMPUESTAS	1.422

ESPECTÁCULOS Y ACTIVIDADES RECREATIVAS

APERTURA ESTABLECIMIENTO Y CELEBRACIÓN ESPECTÁCULO SIN AUTORIZACIÓN O EXCEDAN LOS LÍMITES DE ÉSTA (art. 23.e) L.O. 1/1992)	0
SOBREPASAR AFORO AUTORIZADO (art. 23. f) L.O. 1/1992)	0
QUEBRANTAR ORDEN DE SUSPENSIÓN O PROHIBICIÓN (art. 23.g) L.O. 1/1992)	0
APERTURA SIN AUTORIZACIÓN E INCUMPLIMIENTO DE MEDIDAS DE SEGURIDAD O QUE NO FUNCIONEN ADECUADAMENTE (art. 23.ñ) L.O. 1/1992)	0
ADMISIÓN DE MENORES CUANDO ESTÉ PROHIBIDA (art. 26.d) L.O.1/1992)	0
VENTA DE ALCOHOL A MENORES (art. 26.d) L.O.1/1992)	0
EXCESO EN LOS HORARIOS ESTABLECIDOS (art. 26.e) L.O.1/1992)	154
SANCIONES IMPUESTAS	167

ARMAS Y EXPLOSIVOS

FABRICACIÓN, REPARACIÓN, ALMACENAMIENTO, TENENCIA (art. 23.a) L.O.1/1992)	84
OMISIÓN DE LAS MEDIDAS O PRECAUCIONES DE SEGURIDAD (art. 23.b) L.O.1/1992)	3
SANCIONES IMPUESTAS	148

**PROVINCIA: ZARAGOZA****IDENTIFICACIONES**

IDENTIFICACIONES (art.20)	219.195
EN VÍA PÚBLICA	217.340
EN DEPENDENCIAS POLICIALES	1.855

DERECHO DE REUNIÓN

CELEBRACIÓN INCUMPLIENDO LA L.O. 9/1983, de 15 de julio (art. 23.c) L.O. 1/1992).....	59
NEGATIVA A LA DISOLUCIÓN (art. 23.d) L.O. 1/1992)	7
SANCIONES IMPUESTAS	7

DROGAS

TOLERANCIA AL CONSUMO O TRÁFICO EN LOCALES PÚBLICOS (art. 23. i) L.O. 1/1992)	57
CONSUMO PÚBLICO/TENENCIA ILÍCITA (art. 25.1 L.O. 1/1992)	7.009
SANCIONES SUSPENDIDAS POR TRATAM.DESHABITUACIÓN (art. 25.2 L.O. 1/1992)	22
SANCIONES IMPUESTAS	6.136

ESPECTÁCULOS Y ACTIVIDADES RECREATIVAS

APERTURA ESTABLECIMIENTO Y CELEBRACIÓN ESPECTÁCULO SIN AUTORIZACIÓN O EXCEDAN LOS LÍMITES DE ÉSTA (art. 23.e) L.O. 1/1992)	13
SOBREPASAR AFORO AUTORIZADO (art. 23. f) L.O. 1/1992)	7
QUEBRANTAR ORDEN DE SUSPENSIÓN O PROHIBICIÓN (art. 23.g) L.O. 1/1992)	0
APERTURA SIN AUTORIZACIÓN E INCUMPLIMIENTO DE MEDIDAS DE SEGURIDAD O QUE NO FUNCIONEN ADECUADAMENTE (art. 23.ñ) L.O. 1/1992)	29
ADMISIÓN DE MENORES CUANDO ESTÉ PROHIBIDA (art. 26.d) L.O.1/1992)	6
VENTA DE ALCOHOL A MENORES (art. 26.d) L.O.1/1992)	69
EXCESO EN LOS HORARIOS ESTABLECIDOS (art. 26.e) L.O.1/1992)	51
SANCIONES IMPUESTAS	14

ARMAS Y EXPLOSIVOS

FABRICACIÓN, REPARACIÓN, ALMACENAMIENTO, TENENCIA (art. 23.a) L.O.1/1992)	2.211
OMISIÓN DE LAS MEDIDAS O PRECAUCIONES DE SEGURIDAD (art. 23.b) L.O.1/1992)	37
SANCIONES IMPUESTAS	1.645

CIUDAD AUTÓNOMA: CEUTA**IDENTIFICACIONES**

IDENTIFICACIONES (art.20)	2.536.571
EN VÍA PÚBLICA	2.496.600
EN DEPENDENCIAS POLICIALES	39.971

DERECHO DE REUNIÓN

CELEBRACIÓN INCUMPLIENDO LA L.O. 9/1983, de 15 de julio (art. 23.c) L.O. 1/1992).....	0
NEGATIVA A LA DISOLUCIÓN (art. 23.d) L.O. 1/1992)	3
SANCIONES IMPUESTAS	0

DROGAS

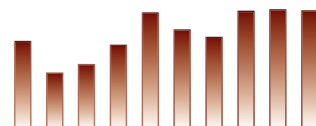
TOLERANCIA AL CONSUMO O TRÁFICO EN LOCALES PÚBLICOS (art. 23. i) L.O. 1/1992)	80
CONSUMO PÚBLICO/TENENCIA ILÍCITA (art. 25.1 L.O. 1/1992)	2.822
SANCIONES SUSPENDIDAS POR TRATAM.DESHABITUACIÓN (art. 25.2 L.O. 1/1992)	0
SANCIONES IMPUESTAS	1.370

ESPECTÁCULOS Y ACTIVIDADES RECREATIVAS

APERTURA ESTABLECIMIENTO Y CELEBRACIÓN ESPECTÁCULO SIN AUTORIZACIÓN O EXCEDAN LOS LÍMITES DE ÉSTA (art. 23.e) L.O. 1/1992)	3
SOBREPASAR AFORO AUTORIZADO (art. 23. f) L.O. 1/1992)	0
QUEBRANTAR ORDEN DE SUSPENSIÓN O PROHIBICIÓN (art. 23.g) L.O. 1/1992)	3
APERTURA SIN AUTORIZACIÓN E INCUMPLIMIENTO DE MEDIDAS DE SEGURIDAD O QUE NO FUNCIONEN ADECUADAMENTE (art. 23.ñ) L.O. 1/1992)	14
ADMISIÓN DE MENORES CUANDO ESTÉ PROHIBIDA (art. 26.d) L.O.1/1992)	0
VENTA DE ALCOHOL A MENORES (art. 26.d) L.O.1/1992)	2
EXCESO EN LOS HORARIOS ESTABLECIDOS (art. 26.e) L.O.1/1992)	23
SANCIONES IMPUESTAS	28

ARMAS Y EXPLOSIVOS

FABRICACIÓN, REPARACIÓN, ALMACENAMIENTO, TENENCIA (art. 23.a) L.O.1/1992)	3489
OMISIÓN DE LAS MEDIDAS O PRECAUCIONES DE SEGURIDAD (art. 23.b) L.O.1/1992)	0
SANCIONES IMPUESTAS	150

**CIUDAD AUTÓNOMA: MELILLA****IDENTIFICACIONES**

IDENTIFICACIONES (art.20)	23.624
EN VÍA PÚBLICA	22.73
EN DEPENDENCIAS POLICIALES	841

DERECHO DE REUNIÓN

CELEBRACIÓN INCUMPLIENDO LA L.O. 9/1983, de 15 de julio (art. 23.c) L.O. 1/1992).....	0
NEGATIVA A LA DISOLUCIÓN (art. 23.d) L.O. 1/1992)	0
SANCIONES IMPUESTAS	0

DROGAS

TOLERANCIA AL CONSUMO O TRÁFICO EN LOCALES PÚBLICOS (art. 23. i) L.O. 1/1992)	1
CONSUMO PÚBLICO/TENENCIA ILÍCITA (art. 25.1 L.O. 1/1992)	901
SANCIONES SUSPENDIDAS POR TRATAM.DESHABITUACIÓN (art. 25.2 L.O. 1/1992)	0
SANCIONES IMPUESTAS	768

ESPECTÁCULOS Y ACTIVIDADES RECREATIVAS

APERTURA ESTABLECIMIENTO Y CELEBRACIÓN ESPECTÁCULO SIN AUTORIZACIÓN O EXCEDAN LOS LÍMITES DE ÉSTA (art. 23.e) L.O. 1/1992)	0
SOBREPASAR AFORO AUTORIZADO (art. 23. f) L.O. 1/1992)	0
QUEBRANTAR ORDEN DE SUSPENSIÓN O PROHIBICIÓN (art. 23.g) L.O. 1/1992)	0
APERTURA SIN AUTORIZACIÓN E INCUMPLIMIENTO DE MEDIDAS DE SEGURIDAD O QUE NO FUNCIONEN ADECUADAMENTE (art. 23.ñ) L.O. 1/1992)	0
ADMISIÓN DE MENORES CUANDO ESTÉ PROHIBIDA (art. 26.d) L.O.1/1992)	0
VENTA DE ALCOHOL A MENORES (art. 26.d) L.O.1/1992)	0
EXCESO EN LOS HORARIOS ESTABLECIDOS (art. 26.e) L.O.1/1992)	5
SANCIONES IMPUESTAS	2

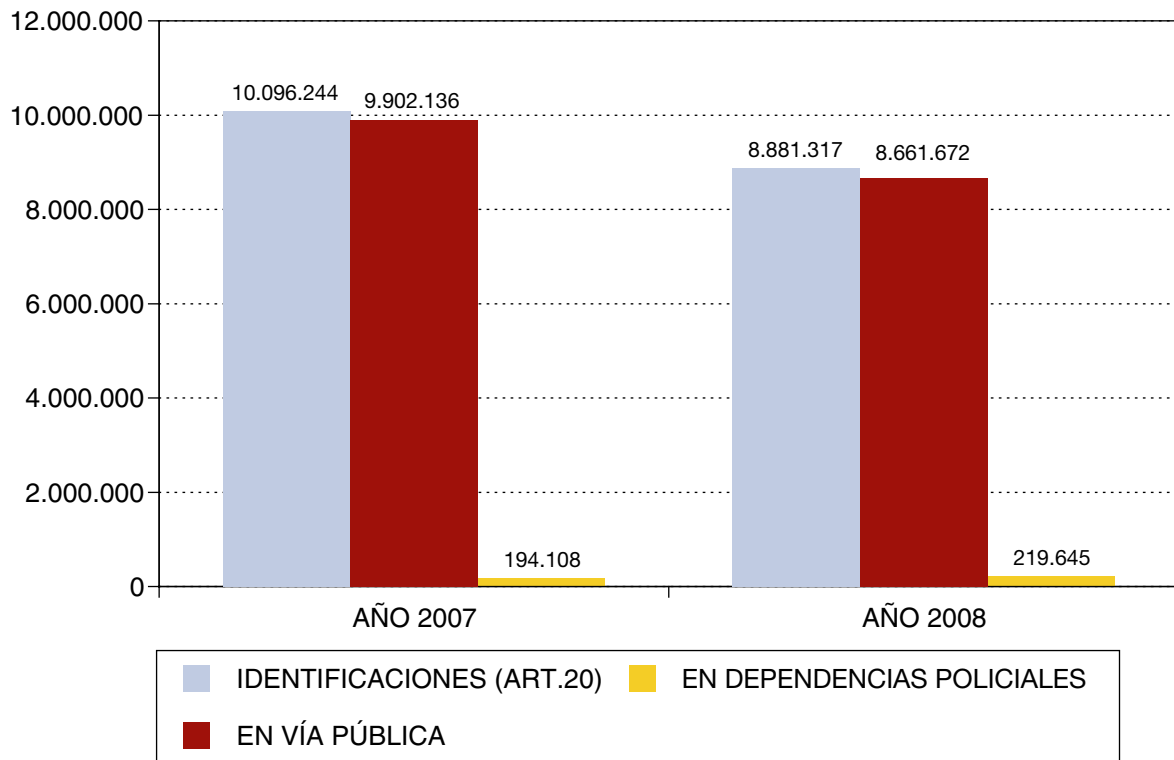
ARMAS Y EXPLOSIVOS

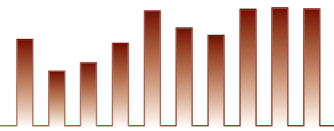
FABRICACIÓN, REPARACIÓN, ALMACENAMIENTO, TENENCIA (art. 23.a) L.O.1/1992)	53
OMISIÓN DE LAS MEDIDAS O PRECAUCIONES DE SEGURIDAD (art. 23.b) L.O.1/1992)	7
SANCIONES IMPUESTAS	38

DATOS GENERALES COMPARATIVOS 2007 – 2008

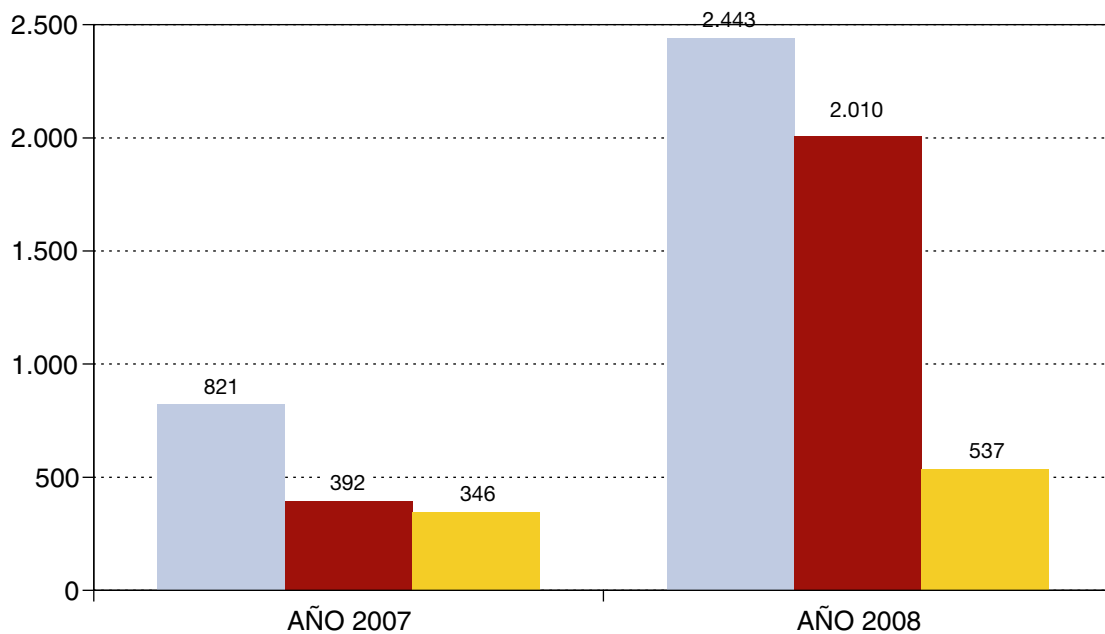
IDENTIFICACIONES

	AÑO 2007	AÑO 2008
IDENTIFICACIONES (art.20)	10.096.244	8.881.317
EN VÍA PÚBLICA	9.902.136	8.661.672
EN DEPENDENCIAS POLICIALES	194.108	219.645



**DERECHO DE REUNIÓN**

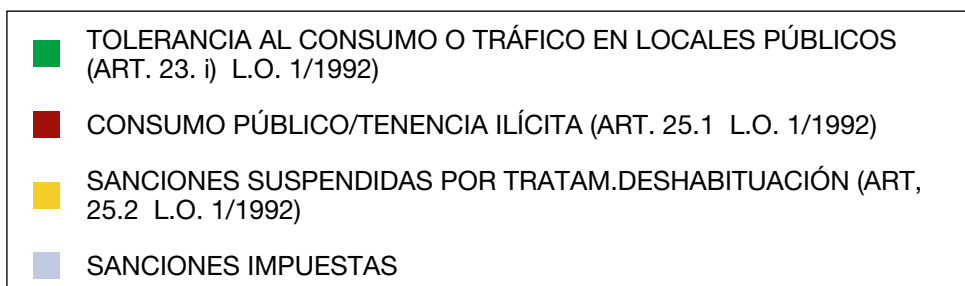
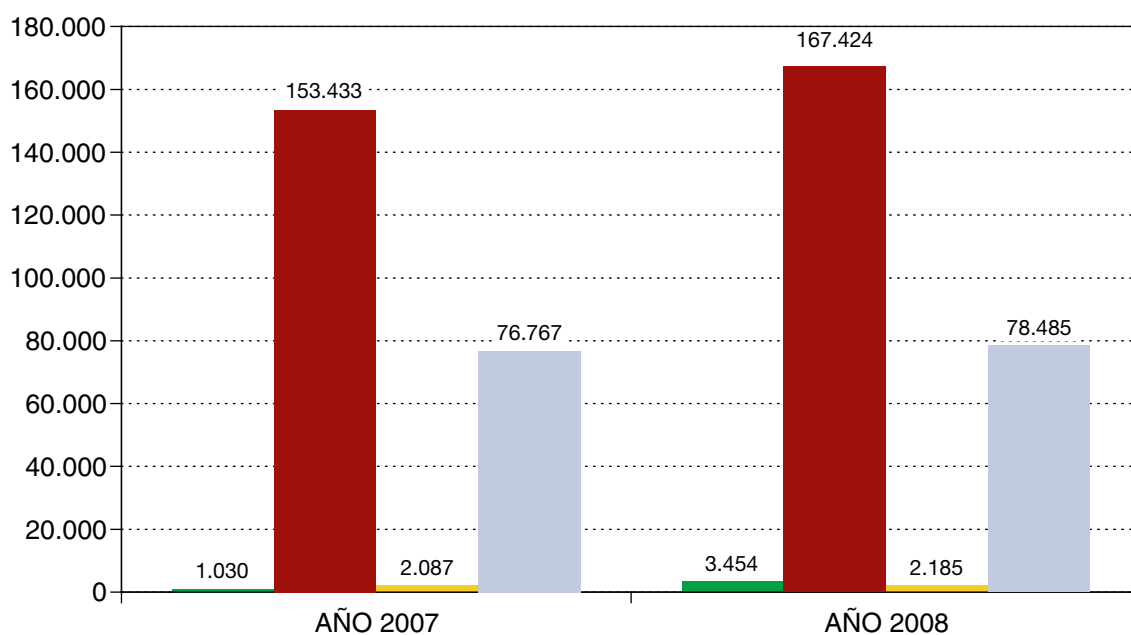
	AÑO 2007	AÑO 2008
CELEBRACIÓN INCUMPLIENDO LA L.O. 9/1983, de 15 de julio (art. 23.c) L.O. 1/1992)	821	2.443
NEGATIVA A LA DISOLUCIÓN (art. 23.d) L.O. 1/1992)	392	2.010
SANCIONES IMPUESTAS	346	537

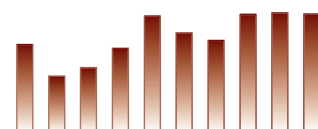


■	CELEBRACIÓN INCUMPLIMIENTO LA L.O. 9/1983,
■	NEGATIVA A LA DISOLUCIÓN (ART. 23.d) L.O. 1/1992)
■	SANCIONES IMPUESTAS

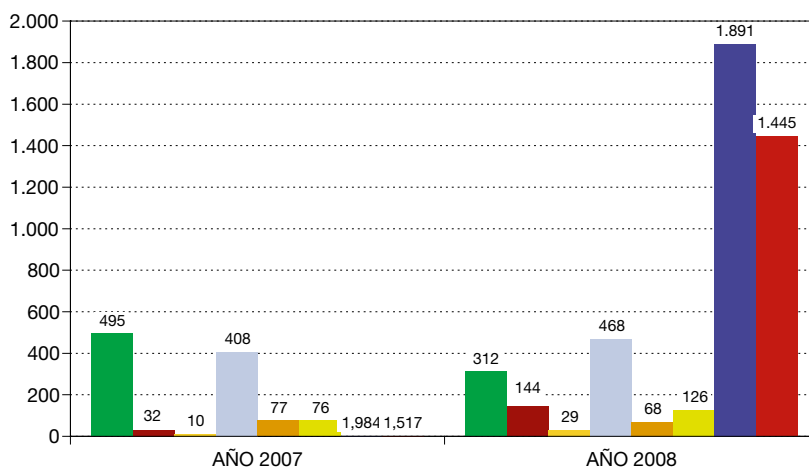
DROGAS

	AÑO 2007	AÑO 2008
TOLERANCIA AL CONSUMO O TRÁFICO EN LOCALES PÚBLICOS (art. 23. i) L.O. 1/1992)	1.030	3.454
CONSUMO PÚBLICO/TENENCIA ILÍCITA (art. 25.1 L.O. 1/1992)	153.433	167.424
SANCIONES SUSPENDIDAS POR TRATAM. DESHABITUACIÓN (art. 25.2 L.O. 1/1992).....	2.087	2.185
SANCIONES IMPUESTAS	76.767	78.485



**ESPECTÁCULOS Y ACTIVIDADES RECREATIVAS**

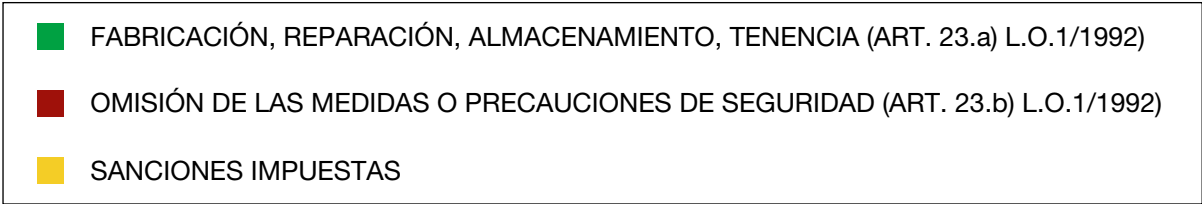
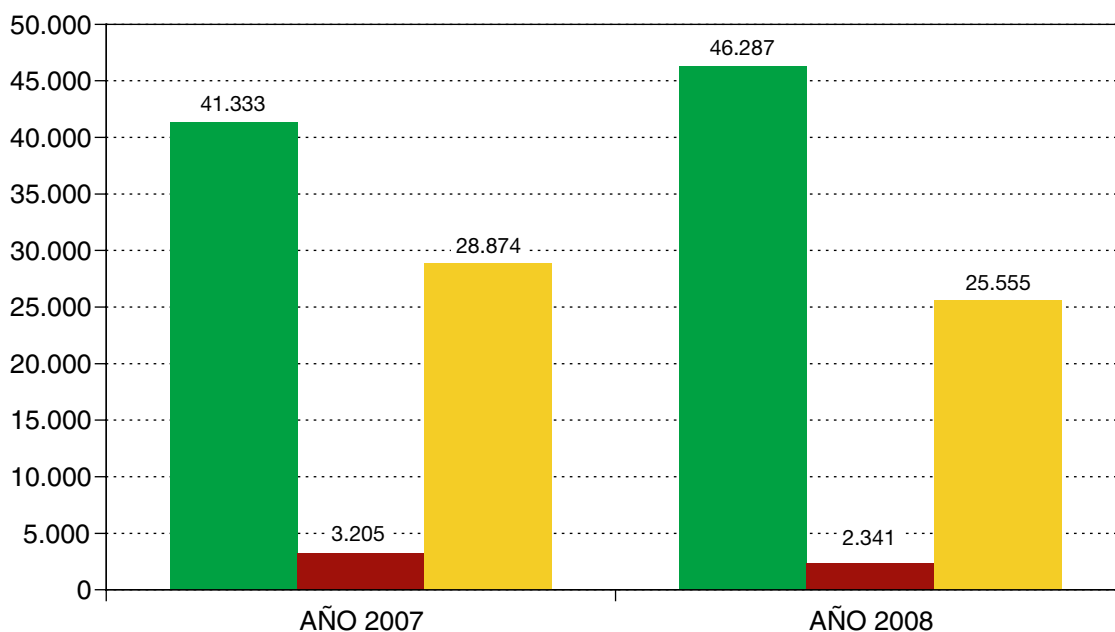
	AÑO 2007	AÑO 2008
APERTURA ESTABLECIMIENTO Y CELEBRACIÓN ESPECTÁCULO SIN AUTORIZACIÓN O EXCEDAN LOS LÍMITES DE ÉSTA (art. 23.e) L.O. 1/1992)	495	312
SOBREPASAR AFORO AUTORIZADO (art. 23. f) L.O. 1/1992)	32	144
QUEBRANTAR ORDEN DE SUSPENSIÓN O PROHIBICIÓN (art. 23.g) L.O. 1/1992)	10	29
APERTURA SIN AUTORIZACIÓN E INCUMPLIMIENTO DE MEDIDAS DE SEGURIDAD O QUE NO FUNCIONEN ADECUADAMENTE (art. 23.ñ) L.O. 1/1992)	408	468
ADMISIÓN DE MENORES CUANDO ESTÉ PROHIBIDA (art. 26.d) L.O.1/1992)	77	68
VENTA DE ALCOHOL A MENORES (art. 26.d) L.O.1/1992)	76	126
EXCESO EN LOS HORARIOS ESTABLECIDOS (art. 26.e) L.O.1/1992)	1.984	1.891
SANCIONES IMPUESTAS	1.517	1.445

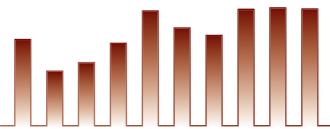


■	APERT. ESTABLEC. Y CELEBRACIÓN ESPECTÁC. SIN AUTORIZ. O EXCEDAN LOS LÍMITES DE ÉSTA (ART. 23.e) L.O. 1/1992)
■	SOBREPASAR AFORO AUTORIZADO (ART. 23. f) L.O. 1/1992)
■	QUEBRANTAR ORDEN DE SUSPENSIÓN O PROHIBICIÓN (ART. 23.g) L.O. 1/1992)
■	APERTURA SIN AUTORIZACIÓN E INCUMPLIMIENTO DE MEDIDAS DE SEGURIDAD
■	ADMISIÓN DE MENORES CUANDO ESTÉ PROHIBIDA (ART. 26.d) L.O.1/1992)
■	VENTA DE ALCOHOL A MENORES (ART. 26.d) L.O.1/1992)
■	EXCESO EN LOS HORARIOS ESTABLECIDOS (ART. 26.e) L.O.1/1992)
■	SANCIONES IMPUESTAS

ARMAS Y EXPLOSIVOS

	AÑO 2007	AÑO 2008
FABRICACIÓN, REPARACIÓN, ALMACENAMIENTO, TENENCIA (art. 23.a) L.O.1/1992)	41.333	46.287
OMISIÓN DE LAS MEDIDAS O PRECAUCIONES DE SEGURIDAD (art. 23.b) L.O.1/1992)	3.205	2.341
SANCIONES IMPUESTAS	28.874	25.555





1.2. ASOCIACIONES

PRESENTACIÓN

1. Introducción

2. Contenido de la operación estadística

- 2.1. Población objeto de estudio
- 2.2. Variables objeto de estudio

3. Periodo del estudio

ANEXO. Tipología de fines sociales (grupos de actividades)

CUADROS ESTADÍSTICOS

1. Índice

2. Contenido de los cuadros estadísticos

- A. Estadísticas comparativas 2007-2008
- B. Series temporales

- I. Evolución de las entidades asociativas de ámbito estatal inscritas en el Registro Nacional de Asociaciones.
- II. Evolución de las entidades asociativas en activo de ámbito estatal inscritas en el Registro Nacional de Asociaciones.
- III. Análisis de las entidades asociativas en activo, de ámbito estatal. Desglose por Comunidades Autónomas y grandes grupos de actividad. Distribución provincial.
- IV. Evolución de las entidades asociativas de "utilidad pública".
- V. Análisis de las entidades asociativas de "utilidad pública" de ámbito estatal. Desglose por Comunidades Autónomas en las que tienen su domicilio.

1. INTRODUCCIÓN

El Registro Nacional de Asociaciones, adscrito al Ministerio del Interior, tiene por objeto la inscripción de las asociaciones, y demás actos inscribibles concernientes a las entidades a que se refiere el artículo 25 de la Ley Orgánica 1/2002, de 22 de marzo, reguladora del Derecho de Asociación. Esto es: a) Asociaciones, federaciones, confederaciones y uniones de ámbito estatal y todas aquellas que no desarrollen principalmente sus funciones en el ámbito territorial de una Comunidad Autónoma, y b) Asociaciones extranjeras que desarrollen actividades en España, de forma estable o duradera. Dicha información se ha considerado susceptible de ser explotada estadísticamente.

La explotación estadística de la información contenida en el Registro Nacional de Asociaciones facilita un mayor conocimiento de este sector de la sociedad desde la perspectiva de las entidades de estructura asociativa de la competencia registral del Estado.

No obstante lo anterior, el conocimiento que se puede obtener del mundo asociativo a partir de la información contenida en este Registro es siempre limitado, debido fundamentalmente a las siguientes razones:

a) El Registro recibe la información básica esencial sobre la asociación (denominación, fines, ámbito de actuación, domicilio) en el momento de su nacimiento o constitución, siendo, por tanto, aquella muy limitada.

Una vez inscritas a efectos de publicidad, las asociaciones sólo están obligadas a proporcionar aquella información que resulta necesaria para la seguridad del tráfico jurídico (cambio de estatutos, domicilio social, cambio de órganos de representación), por lo que transcurrido un tiempo, con la simple información registral, no es posible saber si continua su actividad o ha desaparecido sin comunicar su baja al Registro.

b) No todas las asociaciones indicadas en el primer apartado deben inscribirse en el Registro Nacional de Asociaciones. Se inscriben en este Registro las asociaciones que se constituyen al amparo del artículo 22 de la Constitución y de lo establecido en la Ley Orgánica 1/2002.

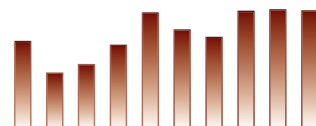
Por el contrario, las asociaciones sometidas a un régimen asociativo específico suelen tener Registros específicos. Así ocurre con los partidos políticos, las confesiones y comunidades religiosas, los sindicatos y las organizaciones empresariales, las federaciones deportivas, etc.

Por lo que respecta al **marco normativo** de las asociaciones que inscribe el Registro Nacional de Asociaciones, esencialmente lo forman: la Ley Orgánica 1/2002, de 22 de marzo, reguladora del Derecho de Asociación (BOE núm. 73, de 26 de marzo); el Real Decreto 1497/2003, de 28 de noviembre (BOE núm. 306, de 23 de diciembre), por el que se aprueba el Reglamento del Registro Nacional de Asociaciones y de sus relaciones con los restantes registros de asociaciones, y el Real Decreto 1740/2003, de 19 de diciembre (BOE núm. 11, de 13 de enero), sobre procedimientos relativos a asociaciones de utilidad pública, que deroga el Real Decreto 1786/1996, de 19 de julio, (BOE núm. 209, de 29 de agosto).

2. CONTENIDO DE LA OPERACIÓN ESTADÍSTICA

2.1. POBLACIÓN OBJETO DE ESTUDIO

La población objeto de estudio está integrada por las **ASOCIACIONES** inscritas en el Registro Nacional de Asociaciones. No obstante, respecto de las asociaciones declaradas de utilidad pública, además de los datos referidos a las entidades inscritas en el Registro Nacional de Asociaciones, también se incluyen los referidos a las asociaciones inscritas en los Registros de Asociaciones de las Comunidades Autónomas y los Registros especiales (de entidades religiosas, de entidades deportivas, etc.) dando un tratamiento particular a las asociaciones declaradas de utilidad pública y a aquellas cuya declaración ha sido revocada con arreglo a las competencias del Estado.



REGISTRO NACIONAL

Ley Orgánica 1/2002, de 22 de marzo, reguladora del Derecho de Asociación (BOE núm. 73, de 26 de marzo).

Real Decreto 1497/2003, de 28 de noviembre (BOE núm. 306, de 23 de diciembre), por el que se aprueba el Reglamento del Registro Nacional de Asociaciones y de sus relaciones con los restantes registros de asociaciones.

Real Decreto 1740/2003, de 19 de diciembre (BOE núm. 11, de 13 de enero), sobre procedimientos relativos a asociaciones de utilidad pública.

REGISTROS DE ASOCIACIONES DE LAS COMUNIDADES AUTÓNOMAS

- Leyes de las Comunidades Autónomas sobre Asociaciones

Ley de Asociaciones de Euskadi. Ley 7/2007, de 22 de junio (BOPV núm. 134 ZK, de 12 de julio).

Ley de Asociaciones de Cataluña: Ley 7/1997, de 18 de junio.

Ley de Asociaciones de Canarias: Ley 4/2003, de 28 de febrero.

Ley de Asociaciones de Andalucía. Ley 4/2006, de 23 de junio (BOJA núm. 126, de 3 de julio).

Ley de Asociaciones de la Comunidad Valenciana. Ley 14/2008, de 18 de noviembre (DOCV núm. 5900, de 25 de noviembre; BOE núm. 294, de 6 de diciembre).

- Reales Decretos sobre traspaso de funciones y servicios en materia de Asociaciones

Andalucía	RD 304/85	de 06.02	B.O.E	Nº 62	13.03.85
Aragón	RD 1054/94	de 20.05	B.O.E	Nº 148	22.05.94
Asturias	RD 846/95	de 30.05	B.O.E	Nº 161	07.07.95
Baleares	RD 120/95	de 27.01	B.O.E	Nº 44	21.01.95
Canarias	RD 1205/85	de 03.07	B.O.E	Nº 175	23.07.85
Cantabria	RD 1388/96	de 07.06	B.O.E	Nº 156	28.06.96
Castilla-La Mancha	RD 376/95	de 10.03	B.O.E	Nº 93	19.04.95
Castilla y León	RD 1687-94	de 22.07	B.O.E	Nº 216	22.07.94
Cataluña	RD 3526/81	de 29.12	B.O.E	Nº 47	24.02.82
Extremadura	RD 62/95	de 24.01	B.O.E	Nº 40	16.02.95
Galicia	RD 1639/96	de 05.07	B.O.E	Nº 184	31.07.96
Madrid	RD 2372/94	de 09.12	B.O.E	Nº 310	28.12.94
Murcia	RD 1276/94	de 10.06	B.O.E	Nº 154	29.06.94
Navarra	RD 225/86	de 24.01	B.O.E	Nº 36	11.02.86
La Rioja	RD 2375/94	de 09.12	B.O.E	Nº 310	28.12.94
Valencia	RD 1039/85	de 25.05	B.O.E	Nº 157	02.07.85
País Vasco	RD 2590/85	de 18.12	B.O.E.	Nº 11	13.01.86

2.2. VARIABLES OBJETO DE ESTUDIO

La sección del R.N.A. (asociaciones, federaciones y asociaciones juveniles, asociaciones extranjeras con domicilio en España), situación (inscritas, disueltas, en activo), tipología del fin social (Anexo I, código de actividades), ámbito de actuación (estatal, regional, etc.), el domicilio.

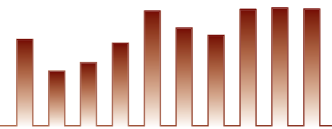
Partiendo de la estructura del Registro Nacional de Asociaciones establecida por el artículo 33 del Real Decreto 1497/2003, de 28 de noviembre, se analiza exclusivamente la información correspondiente a las Secciones del Grupo 1º (asociaciones de la competencia del Registro Nacional de Asociaciones), diferenciándose por tanto de la información facilitada en los años anteriores a 2004, salvo en lo que se refiere a las asociaciones declaradas de utilidad pública por el Estado, respecto de las cuales se tienen en cuenta los datos de inscripción en los Registros Autonómicos de Asociaciones.

El Grupo 1º del R.N.A. se estructura en las siguientes Secciones:

- Sección Primera: **Asociaciones**, de personas físicas y/o jurídicas, sometidas al ámbito de aplicación de la Ley de Asociaciones.
- Sección Segunda: **Federaciones de Asociaciones**.
- Sección Tercera: **Asociaciones Juveniles**, cuyos miembros deben tener una edad comprendida entre los catorce años cumplidos y los treinta sin cumplir, según lo previsto por el Real Decreto 397/1988, de 22 de abril, por el que se regula la inscripción registral de asociaciones juveniles.
- Sección Cuarta: Asociaciones extranjeras con domicilio en España.

Por lo tanto, se han tomado como elementos de estudio:

- I. La Sección.
 - a) Asociaciones en activo por años (cruce de variables).
 - b) Federaciones.
 - c) Asociaciones Juveniles.
 - d) Asociaciones extranjeras con domicilio en España.
- II. El fin social.
 - a) Cruce de variables con tipología de diez grupos (ver anexo).
 - b) Cruce de variables con el código de actividades.
- III. El ámbito de actuación de la asociación inscrita:
 - a) Estatal o que supera el territorio de una Comunidad Autónoma.
 - b) Autonómico.
- IV. El domicilio principal.
- V. Entidades asociativas de Utilidad Pública, declaradas, revocadas y vigentes.
 - a) Por ámbito territorial.
 - b) Por Secciones.
 - c) Por grupos de actividad.
 - d) Por Comunidades Autónomas.
 - e) Por provincias.



3. PERÍODO DEL ESTUDIO

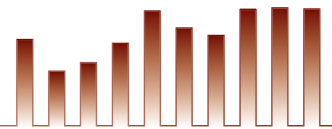
Por lo que respecta a la información sobre altas, bajas y modificaciones de asientos registrales, se toman como referencia las fechas en que se ha producido la incorporación de los datos al Registro de Asociaciones, partiendo del total acumulado hasta el ejercicio de 1984 inclusive para analizar la evolución de la información por años, hasta el 31 de diciembre de 2008.

En el tratamiento de la información concerniente a las asociaciones declaradas de utilidad pública se parte del total acumulado hasta el ejercicio 1998 inclusive. Seguidamente se pasa a analizar por años la evolución de la información correspondiente a dichas entidades hasta el 31 de diciembre de 2008.

ANEXO. TIPOLOGÍA DE FINES SOCIALES (GRUPOS DE ACTIVIDADES)

El Registro Nacional de Asociaciones utiliza, con fines meramente estadísticos y de organización interna, una clasificación extensa de las entidades inscritas, que se ha ido ampliando a lo largo de los años para dar cabida a los nuevos tipos de fines sociales, sin embargo se ha preferido en algunos cuadros, para dar mayor operatividad a la información contenida en este anuario, utilizar la división de los diez grupos básicos siguientes:

GRUPOS DE ACTIVIDADES	
Grupo I.	Varias
Grupo II.	Culturales e ideológicas
Grupo III.	Deportivas, recreativas y jóvenes
Grupo IV.	Deficiencias y enfermedades
Grupo V.	Económicas y profesionales
Grupo VI.	Familiares, consumidores y tercera edad
Grupo VII.	Referidas a la mujer
Grupo VIII.	Filantrópicas y asistenciales
Grupo IX.	Educativas
Grupo X.	Vecinos



ÍNDICE DE CUADROS ESTADÍSTICOS

Apartado A: ESTADÍSTICAS COMPARATIVAS 2007-2008

- Cuadro A.1. Altas en el Registro Nacional de Asociaciones de entidades asociativas por Secciones. Cuadro comparativo 2007-2008.
- Cuadro A.2. Altas en el Registro Nacional de Asociaciones de entidades asociativas por Comunidades Autónomas en las que tienen su domicilio social. Cuadro comparativo 2007-2008.
- Cuadro A.3. Altas en el Registro Nacional de Asociaciones de entidades asociativas por provincias en las que tienen su domicilio social. Cuadro comparativo 2007-2008.
- Cuadro A.4. Inscripción en el Registro Nacional de Asociaciones de entidades asociativas que han adaptado sus Estatutos la Ley Orgánica 1/2002, u observado los trámites establecidos en su Disposición transitoria primera. Por Secciones. Cuadro comparativo 2007-2008.
- Cuadro A.5. Altas de entidades asociativas, declaradas de “utilidad pública” por el Estado, por Secciones y ámbito. Cuadro comparativo 2007-2008.
- Cuadro A.6. Altas de entidades asociativas declaradas de “utilidad pública” por el Estado, por ámbitos y Comunidades Autónomas en las que tienen su domicilio social. Cuadro comparativo 2007-2008.
- Cuadro A.7. Altas de entidades asociativas declaradas de “utilidad pública” por el Estado, por ámbitos y provincias en las que tienen su domicilio social. Cuadro comparativo 2007-2008.

Apartado B: SERIES TEMPORALES

I. Evolución de las entidades asociativas de ámbito estatal inscritas en el Registro Nacional de Asociaciones.

Cuadro B.1. Entidades inscritas. Altas y Bajas.

II. Evolución de las entidades asociativas en activo de ámbito estatal inscritas en el Registro Nacional de Asociaciones.

Cuadro B.2. Evolución, por secciones, de entidades asociativas en activo.

Cuadro B.3. Evolución, por grandes grupos de actividad, de entidades asociativas en activo.

Cuadro B.3.1. Evolución, por grandes grupos de actividad, de Asociaciones en activo, inscritas en el Registro Nacional de Asociaciones.

Cuadro B.3.2. Evolución, por grandes grupos de actividad, de federaciones de asociaciones en activo, inscritas en el Registro Nacional de Asociaciones.

Cuadro B.3.3. Evolución por grandes grupos de actividad, de asociaciones juveniles en activo, inscritas en el Registro Nacional de Asociaciones.

Cuadro B.3.4. Evolución por grandes grupos de actividad, de asociaciones extranjeras en activo, inscritas en el Registro Nacional de Asociaciones.

Cuadro B.4. Evolución, por Comunidades Autónomas en las que tienen su domicilio social, de entidades asociativas en activo, de ámbito estatal, inscritas en el Registro Nacional de Asociaciones.

III. Evolución de las entidades asociativas en activo de ámbito estatal inscritas en el Registro Nacional de Asociaciones antes de la entrada en vigor de la Ley Orgánica 1/2002, que se han adaptado a la misma con arreglo a su Disposición transitoria primera, por Secciones.

IV. Análisis de las entidades asociativas en activo, de ámbito estatal. Desglose por Comunidades Autónomas y grandes grupos de actividad. Distribución provincial.

- Cuadro B.4.1. Comunidad Autónoma de Andalucía
- Cuadro B.4.2. Comunidad Autónoma de Aragón
- Cuadro B.4.3. Comunidad Autónoma de Canarias
- Cuadro B.4.4. Comunidad Autónoma de Cantabria
- Cuadro B.4.5. Comunidad Autónoma de Castilla y León
- Cuadro B.4.6. Comunidad Autónoma de Castilla La Mancha
- Cuadro B.4.7. Comunidad Autónoma de Cataluña
- Cuadro B.4.8. Ciudad Autónoma de Ceuta
- Cuadro B.4.9. Comunidad Autónoma Valenciana
- Cuadro B.4.10. Comunidad Autónoma de Extremadura
- Cuadro B.4.11. Comunidad Autónoma de Navarra
- Cuadro B.4.12. Comunidad Autónoma de Galicia
- Cuadro B.4.13. Comunidad Autónoma de las Islas Baleares
- Cuadro B.4.14. Comunidad Autónoma de La Rioja
- Cuadro B.4.15. Comunidad Autónoma de Madrid
- Cuadro B.4.16. Ciudad Autónoma de Melilla
- Cuadro B.4.17. Comunidad Autónoma del País Vasco
- Cuadro B.4.18. Comunidad Autónoma del Principado de Asturias
- Cuadro B.4.19. Comunidad Autónoma de la Región de Murcia
- Cuadro B.4.20. Evolución, por provincias, de las entidades asociativas de ámbito estatal.
- Cuadro B.4.21. Evolución, por actividad principal, de las entidades asociativas de ámbito estatal.

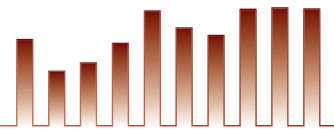
V. Evolución de las entidades asociativas de “utilidad pública”.

- Cuadro B.5. Evolución de las entidades asociativas de “utilidad pública” declaradas, revocadas y vigentes, según el ámbito territorial de actuación.
- Cuadro B.6. Evolución, por secciones, de las entidades asociativas declaradas de “utilidad pública”.
- Cuadro B.7. Evolución, por ámbito territorial y secciones, de las entidades asociativas de “utilidad pública”.
- Cuadro B.8. Evolución, por Comunidades Autónomas en las que tienen su domicilio social, de las entidades asociativas de “utilidad pública”.
- Cuadro B.9. Evolución, por provincias en las que tienen su domicilio social, de las entidades asociativas de “utilidad pública”.

VII. Análisis de las entidades asociativas de “utilidad pública” de ámbito estatal.

VI.1. Desglose por código de actividad de las entidades de “utilidad pública” de ámbito estatal.

- Cuadro B.10. Evolución, por grandes grupos de actividad, de las entidades asociativas de “utilidad pública”.
- Cuadro B.11. Evolución, por actividad principal, de las entidades asociativas de “utilidad pública”

**VI. 2. Desglose por Comunidades Autónomas en las que tienen su domicilio.**

- Cuadro B.12. Evolución, por Comunidades Autónomas en las que tienen su domicilio social, de las entidades asociativas de “utilidad pública” de ámbito estatal.
- Cuadro B.12.1. Comunidad Autónoma de Andalucía
- Cuadro B.12.2. Comunidad Autónoma de Aragón
- Cuadro B.12.3. Comunidad Autónoma de Canarias
- Cuadro B.12.4. Comunidad Autónoma de Cantabria
- Cuadro B.12.5. Comunidad Autónoma de Castilla y León
- Cuadro B.12.6. Comunidad Autónoma de Castilla-La Mancha
- Cuadro B.12.7. Comunidad Autónoma de Cataluña
- Cuadro B.12.8. Ciudad Autónoma de Ceuta
- Cuadro B.12.9. Comunidad Autónoma Valenciana
- Cuadro B.12.10. Comunidad Autónoma de Extremadura
- Cuadro B.12.11. Comunidad Autónoma de Navarra
- Cuadro B.12.12. Comunidad Autónoma de Galicia
- Cuadro B.12.13. Comunidad Autónoma de las Islas Baleares
- Cuadro B.12.14. Comunidad Autónoma de La Rioja
- Cuadro B.12.15. Comunidad Autónoma de Madrid
- Cuadro B.12.16. Comunidad Autónoma del País Vasco
- Cuadro B.12.17. Comunidad Autónoma del Principado de Asturias
- Cuadro B.12.18. Comunidad Autónoma de la Región de Murcia

Nota: El año precedido de “<1986” ó “<1996” acumula los datos desde 1964 a 1985 ó 1964 a 1995, respectivamente

Apartado "A": ESTADÍSTICAS COMPARATIVAS 2007-2008

(Nota: Los resultados del campo "Variación %" se obtienen tomando como base los datos existentes en el ejercicio 2008 y la diferencia porcentual sobre la variación total producida entre los ejercicios 2007 y 2008)

ALTAS EN EL R.N.A.DE ENTIDADES ASOCIATIVAS POR SECCIONES CUADRO COMPARATIVO 2007-2008

Cuadro A.1.

	2.007	2.008	Variación	Variación %
Sección 1ª	1.640	1.936	296	18,05
Sección 2ª	40	39	-1	-2,50
Sección 3ª	16	16	0	0,00
Sección 4ª	13	7	-6	-46,15
Total	1.709	1.998	289	16,91

ALTAS EN EL REGISTRO NACIONAL DE ASOCIACIONES DE ENTIDADES ASOCIATIVAS POR COMUNIDADES AUTÓNOMAS EN LAS QUE TIENEN SU DOMICILIO SOCIAL CUADRO COMPARATIVO 2007-2008


Cuadro A.2.

Año	Andalucía	Aragón	Canarias	Cantabria	Castilla y León	Castilla-La Mancha	Cataluña	Ceuta	Comunidad Valenciana	Extremadura	Navarra	Galicia	Islas Baleares	La Rioja	Madrid	Melilla	País Vasco	Principado de Asturias	Región de Murcia	Total general
2007	242	41	37	13	97	74	133	1	208	19	15	34	11	7	692		23	24	38	1.709
2008	288	47	51	22	110	49	174	1	232	20	11	52	16	6	827	2	17	25	48	1.998
Variación	46	6	14	9	13	-25	41	0	24	1	-4	18	5	-1	135	2	-6	1	10	289
Variación %	19,01	14,63	37,84	69,23	13,40	-33,78	30,83	0,00	11,54	5,26	-26,67	52,94	45,45	-14,29	19,51		-26,09	4,17	26,32	16,91

**ALTAS EN EL R.N.A. DE ENTIDADES ASOCIATIVAS POR PROVINCIAS EN LAS QUE TIENEN SU DOMICILIO SOCIAL
CUADRO COMPARATIVO 2007-2008**

Cuadro A.3.

Provincia	2007	2008	Variación	Variación %
ÁLAVA	4	7	3	75,00
ALBACETE	11	5	-6	-54,55
ALICANTE	81	76	-5	-6,17
ALMERÍA	11	7	-4	-36,36
ASTURIAS	24	25	1	4,17
ÁVILA	10	9	-1	-10,00
BADAJOS	16	12	-4	-25,00
BARCELONA	118	156	38	32,20
BURGOS	20	21	1	5,00
CÁCERES	3	8	5	166,67
CÁDIZ	31	20	-11	-35,48
CANTABRIA	13	22	9	69,23
CASTELLÓN	23	28	5	21,74
CEUTA	1	1	0	0,00
CIUDAD REAL	34	25	-9	-26,47
CÓRDOBA	23	34	11	47,83
CORUÑA, A	18	26	8	44,44
CUENCA	2	1	-1	-50,00
GERONA	7	7	0	0,00
GRANADA	32	27	-5	-15,63
GUADALAJARA	11	7	-4	-36,36
GUIPÚZCOA	6	4	-2	-33,33
HUELVA	11	38	27	245,45
HUESCA	7	11	4	57,14
ISLAS BALEARES	11	16	5	45,45
JAÉN	28	29	1	3,57
LA RIOJA	7	6	-1	-14,29
LAS PALMAS	24	26	2	8,33
LEÓN	11	31	20	181,82
LÉRIDA	4	6	2	50,00




Provincia	2007	2008	Variación	Variación %
LUGO	6	4	-2	-33,33
MADRID	692	827	135	19,51
MÁLAGA	39	49	10	25,64
MELILLA		2	2	
MURCIA	38	48	10	26,32
NAVARRA	15	11	-4	-26,67
ORENSE	3	3	0	0,00
PALENCIA	4	1	-3	-75,00
PONTEVEDRA	7	19	12	171,43
SALAMANCA	19	14	-5	-26,32
SEGOVIA	4	11	7	175,00
SEVILLA	67	84	17	25,37
SORIA	4	6	2	50,00
STA CRUZ DE TENERIFE	13	25	12	92,31
TARRAGONA	4	5	1	25,00
TERUEL	2	2	0	0,00
TOLEDO	16	11	-5	-31,25
VALENCIA	104	128	24	23,08
VALLADOLID	20	13	-7	-35,00
VIZCAYA	13	6	-7	-53,85
ZAMORA	5	4	-1	-20,00
ZARAGOZA	32	34	2	6,25
Total general	1.709	1.998	289	16,91

**INSCRIPCIÓN EN EL R.N.A. DE ENTIDADES ASOCIATIVAS QUE HAN ADAPTADO SUS ESTATUTOS A LA LEY ORGÁNICA 1/2002,
U OBSERVADO LOS TRÁMITES ESTABLECIDOS EN SU DISPOSICIÓN TRANSITORIA PRIMERA. POR SECCIONES
CUADRO COMPARATIVO 2007-2008**

Cuadro A.4.

	Sección 1ª	Sección 2ª	Sección 3ª	Total
2007	333	10	1	344
2.008	209	8	3	220
Variación	-124	-2	2	-124
Variación%	-37,24	-20,00	200,00	-36,05



**ALTAS DE ENTIDADES ASOCIATIVAS, DECLARADAS DE “UTILIDAD PÚBLICA” POR EL ESTADO, POR SECCIONES Y ÁMBITO
CUADRO COMPARATIVO 2007-2008**

Cuadro A.5.


	2007			2008			Variación			Variación %		
	Estatal	< Estatal	Total	Estatal	< Estatal	Total	Estatal	< Estatal	Total	Estatal	< Estatal	Total
Sección 1ª	26	58	84	22	75	97	-4	17	13	-15,38	29,31	15,48
Sección 2ª	1	3	4	2	7	9	1	4	5	100,00	133,33	125,00
Sección 3ª					1	1	0	1	1			
Total	27	61	88	24	83	107	-3	22	19	-11,11	36,07	21,59

**ALTAS DE ENTIDADES ASOCIATIVAS DECLARADAS DE “UTILIDAD PÚBLICA” POR EL ESTADO, POR ÁMBITOS Y COMUNIDADES AUTÓNOMAS EN LAS QUE TIENEN SU DOMICILIO SOCIAL
CUADRO COMPARATIVO 2007-2008**

Cuadro A.6.

		Andalucía	Aragón	Canarias	Cantabria	Castilla La Mancha	Castilla y León	Cataluña	Ceuta	Comunidad Valenciana	Extremadura	Galicia	Islas Baleares	La Rioja	Madrid	Murcia	Navarra	País Vasco	Principado de Asturias	Total General
Estatal	2007	1					1	4		2					15	1		1	2	27
	2008	2				1		1		2					18					24
	Variación	1	0	0	0	1	-1	-3	0	0	0	0	0	0	3	-1	0	-1	-2	-3
	Variación %	100,00					-100,00	-75,00		0,00					20,00	-100,00		-100,00	-100,00	-11,11

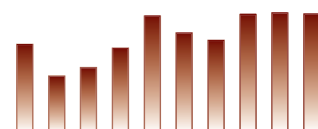
< Estatal	2007	8		1			3	5		9	2	11	4	2	7	4			5	61
	2008	25	1	5	1	5	8			12	2	11		1	3	3	4		2	83
	Variación	17	1	4	1	5	5	-5	0	3	0	0	-4	-1	-4	-1	4	0	-3	22
	Variación %	212,50		400,00			166,67	-100,00		33,33	0,00	0,00	-100,00	-50,00	-57,14	-25,00			-60,00	36,07



**ALTAS DE ENTIDADES ASOCIATIVAS DECLARADAS DE “UTILIDAD PÚBLICA” POR EL ESTADO,
POR ÁMBITOS Y PROVINCIAS EN LAS QUE TIENEN SU DOMICILIO SOCIAL
CUADRO COMPARATIVO 2007-2008**

Cuadro A.7.

Provincia	Estatales				< Estatales			
	2007	2008	Variación	Variación %	2007	2008	Variación	Variación %
A CORUÑA			0		6	9	3	50,00
ÁLAVA	1		-1	-100,00			0	
ALBACETE			0			2	2	
ALICANTE	1	2	1	100,00	1	3	2	200,00
ALMERÍA			0				0	
ASTURIAS	2		-2	-100,00	5	2	-3	-60,00
ÁVILA	1		-1	-100,00	1	1	0	0,00
BADAJOS			0		1		-1	-100,00
BARCELONA	4	1	-3	-75,00	4		-4	-100,00
BURGOS			0			2	2	
CÁCERES			0		1	2	1	100,00
CÁDIZ			0		2	3	1	-50,00
CANTABRIA			0			1	1	
CASTELLÓN			0		1	2	1	100,00
CEUTA			0				0	
CIUDAD REAL			0			1	1	
CÓRDOBA			0		1	6	5	500,00
CUENCA			0				0	
GIRONA			0		1		-1	-100,00
GRANADA			0		1	3	2	200,00
GUADALAJARA			0				0	
GUIPÚZCOA			0				0	
HUELVA			0			4	4	
HUESCA			0				0	
ILLES BALEARS			0		4		-4	-100,00
JAÉN			0		1	1	0	0,00
LA RIOJA			0		2	1	-1	-50,00
LAS PALMAS			0			5	5	
LEÓN			0			1	1	

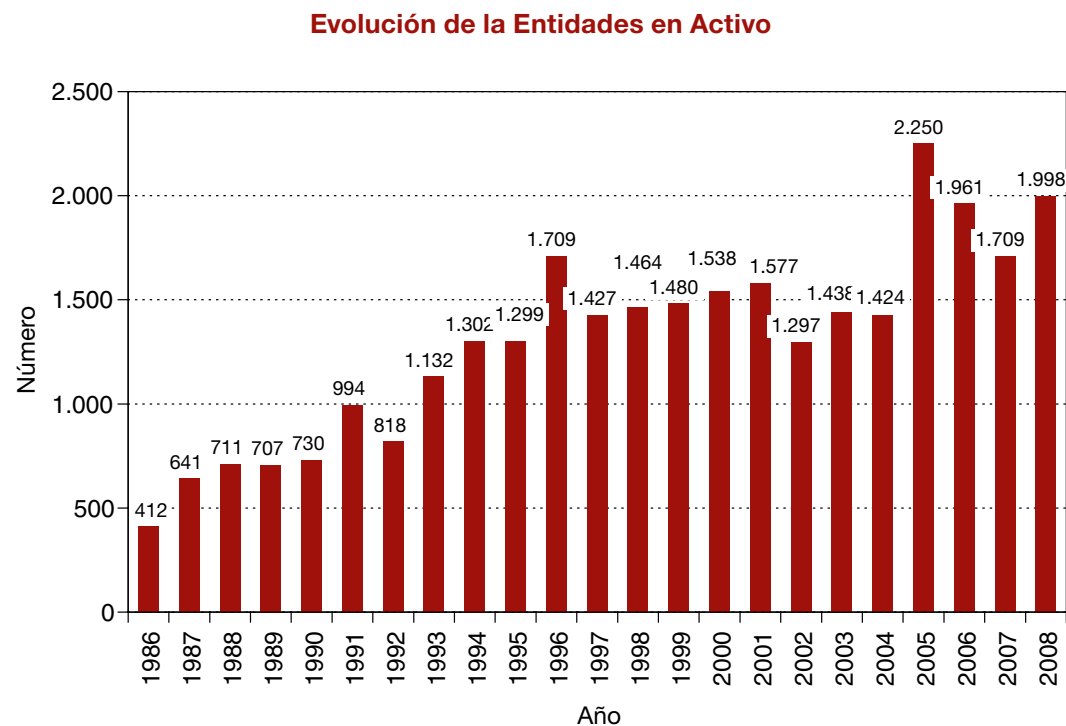


Provincia	Estatales				< Estatales			
	2007	2008	Variación	Variación %	2007	2008	Variación	Variación %
LLEIDA			0				0	
LUGO			0		2	1	-1	-50,00
MADRID	15	18	3	20,00	7	3	-4	-57,14
MÁLAGA	1	2	1	100,00	1	4	3	300,00
MURCIA	1		-1	-100,00	4	3	-1	-25,00
NAVARRA			0			4	4	
OURENSE			0		2		-2	-100,00
PALENCIA			0				0	
PONTEVEDRA			0		1	1	0	0,00
SALAMANCA			0			1	1	
SEGOVIA			0				0	
SEVILLA			0		2	4	2	100,00
SORIA			0				0	
STA CRUZ DE TENERIFE			0		1		-1	-100,00
TARRAGONA			0				0	
TERUEL			0			1	1	
TOLEDO		1	1			2	2	
VALENCIA	1		-1	-100,00	7	7	0	0,00
VALLADOLID			0		2	3	1	50,00
VIZCAYA			0				0	
ZAMORA			0				0	
ZARAGOZA			0				0	
Total general	27	24	-3	-11,11	61	83	22	36,07

APARTADO "B": SERIES TEMPORALES

I. ASOCIATIVAS DE ÁMBITO ESTATAL INSCRITAS EN EL R.N.A. ENTIDADES INSCRITAS. ALTAS Y BAJAS Cuadro B.1.

Año	Altas	Bajas	Activo
< 1986	4.179	425	3.754
1986	412	30	382
1987	641	44	597
1988	711	50	661
1989	707	38	669
1990	730	51	679
1991	994	79	915
1992	818	57	761
1993	1.132	79	1.053
1994	1.302	91	1.211
1995	1.299	86	1.213
1996	1.709	86	1.623
1997	1.427	101	1.326
1998	1.464	94	1.370
1999	1.480	98	1.382
2000	1.538	93	1.445
2001	1.577	95	1.482
2002	1.297	57	1.240
2003	1.438	37	1.401
2004	1.424	43	1.381
2005	2.250	51	2.199
2006	1.961	37	1.924
2007	1.709	11	1.698
2008	1.998	11	1.987
Total	34.197	1.844	32.353



(1) El incremento de altas en 2005 con respecto a las reflejadas en los ejercicios anteriores, resulta de considerar como tales las producidas por la ampliación a estatal del ámbito territorial de 463 asociaciones, que han pasado a la competencia del R.N.A.

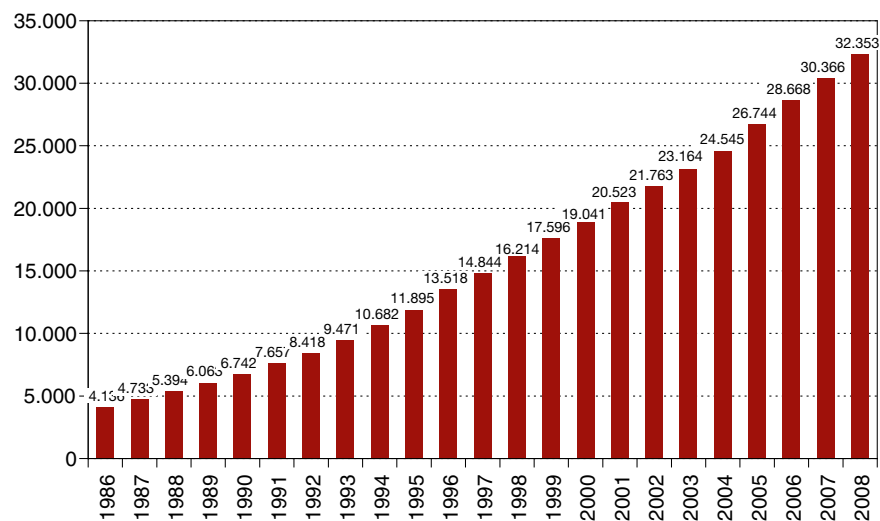
(2) Los datos referidos a las bajas en el Registro Nacional durante el ejercicio 2007 ascienden a 248. No obstante, en el cuadro siempre se recogen en el ejercicio en el que fueron dadas de alta.

**II. EVOLUCIÓN DE LAS ENTIDADES ASOCIATIVAS EN ACTIVO DE ÁMBITO ESTATAL INSCRITAS EN EL R.N.A.
EVOLUCIÓN POR SECCIONES DE ENTIDADES ASOCIATIVAS EN ACTIVO.**

Cuadro B.2.

Año	Asociaciones	Extranjeras	Federaciones	Juveniles	Total	Acumulado
< 1986	3.547	0	129	78	3.754	3.754
1986	361		9	12	382	4.136
1987	567		22	8	597	4.733
1988	617		27	17	661	5.394
1989	623		20	26	669	6.063
1990	618		25	36	679	6.742
1991	847		31	37	915	7.657
1992	683		32	46	761	8.418
1993	968		29	56	1.053	9.471
1994	1.136		26	49	1.211	10.682
1995	1.161		25	27	1.213	11.895
1996	1.525		38	60	1.623	13.518
1997	1.270		28	28	1.326	14.844
1998	1.307		27	36	1.370	16.214
1999	1.317		37	28	1.382	17.596
2000	1.387		44	14	1.445	19.041
2001	1.418		38	26	1.482	20.523
2002	1.196		24	20	1.240	21.763
2003	1.349	6	28	18	1.401	23.164
2004	1.321	15	33	12	1.381	24.545
2005	2.103	10	54	32	2.199	26.744
2006	1.837	18	42	27	1.924	28.668
2007	1.631	13	40	14	1.698	30.366
2008	1.926	7	39	15	1.987	32.353
Total	30.715	69	847	722	32.353	

Evolución Acumulada de las Entidades en Activo



Ejercicio de derechos fundamentales

EVOLUCIÓN, POR GRANDES GRUPOS DE ACTIVIDAD, DE ENTIDADES ASOCIATIVAS EN ACTIVO


Cuadro B.3.

Año	Culturales e ideológicas	Deportivas, recreativas y jóvenes	Deficiencias y enfermedades	Económicas y profesionales	Familiares, consumidores y tercera edad	Femeninas	Acción sanitaria, educativa y social	Educativas	Vecinales	Varias	Total
< 1986	2.089	302	124	740	102	32	191	146	28	0	3.754
1986	255	18	13	52	9	2	26	6	1		382
1987	365	34	18	104	12	7	42	14	1		597
1988	409	36	13	115	14	5	42	19	8		661
1989	382	68	16	105	20	10	57	6	5		669
1990	379	69	18	127	19	12	35	15	5		679
1991	540	81	21	154	19	18	57	19	6		915
1992	434	76	7	118	22	8	63	21	12		761
1993	612	98	19	148	36	19	83	24	14		1.053
1994	677	144	24	169	43	9	105	23	17		1.211
1995	694	115	41	162	32	25	104	23	17		1.213
1996	936	162	29	211	38	19	174	41	13		1.623
1997	724	134	23	166	41	11	177	32	18		1.326
1998	614	152	20	270	44	20	202	33	15		1.370
1999	599	127	33	319	42	16	197	33	16		1.382
2000	599	178	36	319	45	20	202	30	16		1.445
2001	573	166	48	333	51	23	232	31	25		1.482
2002	488	169	37	238	59	24	193	17	15		1.240
2003	541	165	44	315	45	20	226	22	23		1.401
2004	525	164	39	310	49	22	233	19	20		1.381
2005	882	292	62	385	87	38	374	52	25	2	2.199
2006	755	252	56	305	72	30	396	21	36	1	1.924
2007	644	217	33	276	47	42	389	20	30		1.698
2008	814	269	72	308	42	43	401	16	19	3	1.987
Total	15.530	3.488	846	5.749	990	475	4.201	683	385	6	32.353

EVOLUCIÓN, POR GRANDES GRUPOS DE ACTIVIDAD, DE ASOCIACIONES EN ACTIVO, INSCRITAS EN EL R.N.A.

Cuadro B.3.1.

Año	Culturales e ideológicas	Deportivas, recreativas y jóvenes	Deficiencias y enfermedades	Económicas y profesionales	Familiares, consumidores y tercera edad	Femeninas	Acción sanitaria, educativa y social	Educativas	Vecinales	Varias	Total
< 1986	1.992	274	114	716	86	30	184	125	26	0	3.547
1986	241	18	12	50	8	1	25	5	1		361
1987	354	33	16	98	8	6	38	13	1		567
1988	384	32	12	112	9	5	40	16	7		617
1989	359	65	15	99	17	9	52	3	4		623
1990	342	64	14	123	17	11	29	13	5		618
1991	503	70	18	148	17	15	55	15	6		847
1992	393	69	6	110	19	5	54	16	11		683
1993	562	83	17	143	35	18	79	17	14		968
1994	633	135	19	166	41	7	102	17	16		1.136
1995	669	108	39	158	31	23	98	19	16		1.161
1996	892	144	25	200	37	18	164	32	13		1.525
1997	695	122	21	161	39	11	173	30	18		1.270
1998	590	136	19	268	43	19	189	29	14		1.307
1999	570	117	29	311	40	14	192	29	15		1.317
2000	581	162	34	312	42	20	196	25	15		1.387
2001	559	153	45	323	47	22	221	26	22		1.418
2002	473	153	36	236	57	24	189	13	15		1.196
2003	524	151	41	313	39	18	219	21	23		1.349
2004	502	158	34	306	46	19	220	17	19		1.321
2005	851	273	58	380	81	33	354	47	24	2	2.103
2006	727	234	52	301	68	30	371	19	34	1	1.837
2007	626	200	29	270	45	40	373	19	29		1.631
2008	801	255	64	302	42	39	385	16	19	3	1.926
Total	14.823	3.209	769	5.606	914	437	4.002	582	367	6	30.715



**EVOLUCIÓN, POR GRANDES GRUPOS DE ACTIVIDAD, DE FEDERACIONES DE ASOCIACIONES EN ACTIVO, INSCRITAS EN EL R.N.A.
Cuadro B.3.2.**


Año	Culturales e ideológicas	Deportivas, recreativas y jóvenes	Deficiencias y enfermedades	Económicas y profesionales	Familiares, consumidores y tercera edad	Femeninas	Acción sanitaria, educativa y social	Educativas	Vecinales	Total
< 1986	40	17	10	21	15	2	5	17	2	129
1986	3		1	2	1	1	1			9
1987	7		2	5	4	1	2	1		22
1988	11	2	1	3	5		2	2	1	27
1989	5	1	1	4	3	1	4		1	20
1990	10	2	4	3	2	1	1	2		25
1991	12	4	3	4	2	3	1	2		31
1992	10	3	1	4	2	3	7	1	1	32
1993	12	7	2	2		1	3	2		29
1994	10	3	4	2	2	2	2	1		26
1995	6	6	2	2	1	2	4	1	1	25
1996	10	7	4	8		1	7	1		38
1997	13	1	2	5	2		3	2		28
1998	1	7	1	1	1	1	11	3	1	27
1999	8	7	4	8	2	2	4	1	1	37
2000	11	11	2	6	3		6	4	1	44
2001	3	6	3	9	3	1	9	1	3	38
2002	4	8	1	2	2		3	4		24
2003	7	3	3	2	6	2	4	1		28
2004	6	4	4	2	3	3	8	2	1	33
2005	16	8	4	4	5	3	11	2	1	54
2006	5	9	3	4	4		13	2	2	42
2007	7	10	4	6	2	2	8		1	40
2008	8	6	6	6		4	9			39
Total	225	132	72	115	70	36	128	52	17	847

EVOLUCIÓN POR GRANDES GRUPOS DE ACTIVIDAD DE ASOCIACIONES JUVENILES EN ACTIVO, INSCRITAS EN EL R.N.A.

Cuadro B.3.3.

Año	Culturales e ideológicas	Deportivas, recreativas y jóvenes	Deficiencias y enfermedades	Económicas y profesionales	Familiares, consumidores y tercera edad	Femeninas	Acción sanitaria, educativa y social	Educativas	Vecinales	Total
< 1986	57	11	0	3	1	0	2	4	0	78
1986	11							1		12
1987	4	1		1			2			8
1988	14	2						1		17
1989	18	2		2			1	3		26
1990	27	3		1			5			36
1991	25	7		2			1	2		37
1992	31	4		4	1		2	4		46
1993	38	8		3	1		1	5		56
1994	34	6	1	1			1	5	1	49
1995	19	1		2			2	3		27
1996	34	11		3	1		3	8		60
1997	16	11					1			28
1998	23	9		1			2	1		36
1999	21	3					1	3		28
2000	7	5		1				1		14
2001	11	7		1	1		2	4		26
2002	11	8					1			20
2003	7	11								18
2004	9	2					1			12
2005	14	9				2	4	3		32
2006	15	9					3			27
2007	5	7					1	1		14
2008	4	8	1				2			15
Total	455	145	2	25	5	2	38	49	1	722

Ejercicio de derechos fundamentales




EVOLUCIÓN POR GRANDES GRUPOS DE ACTIVIDAD DE ASOCIACIONES EXTRANJERAS EN ACTIVO, INSCRITAS EN EL R.N.A.
Cuadro B.3.4

Año	Culturales e ideológicas	Deportivas, recreativas y jóvenes	Deficiencias y enfermedades	Económicas y profesionales	Familiares, consumidores y tercera edad	Acción sanitaria, educativa y social	Total
2003	3					3	6
2004	8		1	2		4	15
2005	1	2		1	1	5	10
2006	8		1			9	18
2007	6					7	13
2008	1		1			5	7
Total	27	2	3	3	1	33	69

EVOLUCIÓN, POR COMUNIDADES AUTÓNOMAS EN LAS QUE TIENEN SU DOMICILIO SOCIAL, DE ENTIDADES ASOCIATIVAS EN ACTIVO, DE ÁMBITO ESTATAL, INSCRITAS EN EL R.N.A.

Cuadro B.4

Año	Andalucía	Aragón	Canarias	Cantabria	Castilla y León	Castilla-La Mancha	Cataluña	Ceuta	Comunidad Valenciana	Desconocida	Extremadura	Navarra	Galicia	Islas Baleares	La Rioja	Madrid	Melilla	País Vasco	Principado de Asturias	Región de Murcia	Total
< 1986	253	91	20	14	151	42	466	2	248	0	18	27	63	24	9	2.150	1	101	38	36	3.754
1986	35	12	2		22	9	36		26		2	6	11	5	2	190		10	7	7	382
1987	36	18	4		37	14	62		36		8	8	22	4	1	315	1	9	10	12	597
1988	47	32	2	2	38	19	66		48		5	5	18	1		354		7	9	8	661
1989	51	20	2	2	38	20	64		66		4	5	9	1		353		11	10	13	669
1990	56	27	3	4	39	21	65		60		4	11	23	4	2	331		5	6	18	679
1991	91	32	6	5	72	32	74		69		8	22	39	6	2	422		7	7	21	915
1992	68	35	12	8	41	30	69		75		6	8	33	5		342		2	11	16	761
1993	142	31	9	10	51	35	94	1	106		9	11	49	5	7	445	1	7	15	25	1.053
1994	157	31	14	16	82	39	117	1	131		10	15	49	10	3	463	1	18	24	30	1.211
1995	191	34	13	10	72	43	91		129		17	18	35	8	3	491		9	26	23	1.213
1996	254	30	22	22	113	69	102	1	191		8	25	69	11	4	619		23	18	42	1.623
1997	235	28	25	15	95	38	82	1	120		9	12	43	6	5	542	2	15	34	19	1.326
1998	214	29	22	27	78	41	102	1	141		14	11	31	8	4	584		13	11	39	1.370
1999	220	28	19	19	72	37	105		173		5	14	36	6	2	582		18	17	29	1.382
2000	250	28	23	11	95	60	91		181		1	11	44	8	9	570		19	14	30	1.445
2001	275	37	24	8	90	52	94	1	193		10	15	46	8	5	557		23	18	26	1.482
2002	221	14	28	12	54	33	82	1	146		13	7	43	7	5	515		10	12	37	1.240
2003	271	30	33	12	64	42	101		151		7	9	20	8	4	592		19	14	24	1.401
2004	199	34	30	13	68	38	108	1	159		13	6	42	8	2	599	1	12	21	27	1.381
2005	356	51	46	14	164	115	160	1	236	2	10	14	58	18	6	806	1	29	59	53	2.199
2006	265	67	37	15	112	62	146	1	234		15	12	48	15	10	779	3	35	29	39	1.924
2007	240	41	37	13	97	72	133	1	207		18	15	34	11	7	687		23	24	38	1.698
2008	286	47	51	22	110	49	173	1	231		20	11	52	16	6	820	2	17	25	48	1.987
Total	4.413	827	484	274	1.855	1.012	2.683	14	3.357	2	234	298	917	203	98	14.108	13	442	459	660	32.353



III. EVOLUCIÓN DE LAS ENTIDADES ASOCIATIVAS EN ACTIVO DE ÁMBITO ESTATAL INSCRITAS EN EL REGISTRO NACIONAL DE ASOCIACIONES ANTES DE LA ENTRADA EN VIGOR DE LA LEY ORGÁNICA 1/2002, QUE SE HAN ADAPTADO A LA MISMA CON ARREGLO A SU DISPOSICIÓN TRANSITORIA PRIMERA. POR SECCIONES


	Sección 1ª	Sección 2ª	Sección 3ª	Total
2002	170	9	3	182
2003	609	37	7	653
2004	1.435	94	16	1.545
2005	2.607	167	34	2.808
2006	1.103	36	4	1.143
2007	333	10	1	344
2008	209	8	3	220
Total adaptadas	6.466	361	68	6.895
Total asociaciones a adaptar (24/12/64:25/05/02)	19.902	602	595	21.099
Faltan por adaptar	13.436	241	527	14.204

IV. ANÁLISIS DE LAS ENTIDADES ASOCIATIVAS EN ACTIVO, DE ÁMBITO ESTATAL. DESGLOSE POR COMUNIDADES AUTÓNOMAS Y GRANDES GRUPOS DE ACTIVIDAD. DISTRIBUCIÓN PROVINCIAL

COMUNIDAD AUTÓNOMA DE ANDALUCÍA

Cuadro B.4.1.

Año	Culturales e ideológicas	Deportivas, recreativas y jóvenes	Deficiencias y enfermedades	Económicas y profesionales	Familiares, consumidores y tercera edad	Femeninas	Acción sanitaria, educativa y social	Educativas	Vecinales	Varias	Total
< 1986	154	24	10	31	2	0	14	13	5	0	253
1986	29		1	4	1						35
1987	21	3	1	3			7	1			36
1988	37	1		5			2		2		47
1989	39	2		7		1	1		1		51
1990	33	3	2	10	2	1	4	1			56
1991	48	9	2	14	1	6	8	3			91
1992	38	9		9	1	2	7	1	1		68
1993	91	11	2	9	6	3	16	3	1		142
1994	81	21	3	23	3		19	4	3		157
1995	119	22	6	18	1	4	16	2	3		191
1996	153	28	5	34	3	1	22	6	2		254
1997	148	30	4	14	1	4	29	4	1		235
1998	104	33	1	28	6	5	27	7	3		214
1999	105	26	4	39	4	5	25	9	3		220
2000	116	26	5	50	2	5	32	9	5		250
2001	120	37	13	38	6	6	43	8	4		275
2002	107	36	4	21	8	5	33	6	1		221
2003	103	24	1	78	9	6	45	2	3		271
2004	80	32	5	36	6	4	29	3	4		199
2005	148	61	7	51	11	7	53	11	5	2	356
2006	116	37	9	36	5	3	50	3	6		265
2007	96	41	3	30	7	5	49	3	6		240
2008	130	48	4	31	4	9	56	2	2		286
Total	2.216	564	92	619	89	82	587	101	61	2	4.413



COMUNIDAD AUTÓNOMA DE ARAGÓN

Cuadro B.4.2.


Año	Culturales e ideológicas	Deportivas, recreativas y jóvenes	Deficiencias y enfermedades	Económicas y profesionales	Familiares, consumidores y tercera edad	Femeninas	Acción sanitaria, educativa y social	Educativas	Vecinales	Total
< 1986	51	8	4	12	0	1	3	12	0	91
1986	8	1	1	1	1					12
1987	11	2		3			2			18
1988	24	1	1	5			1			32
1989	10	4	2	3			1			20
1990	16	2		7	1				1	27
1991	23	2		5			2			32
1992	12	4		9	1		6	2	1	35
1993	20	1		3	2		3	2		31
1994	17	5		3	1		4	1		31
1995	23		2	9						34
1996	19	3		5				2	1	30
1997	17	3		4	1		2		1	28
1998	14	2		6	1	1	4	1		29
1999	13	3		4	3		5			28
2000	8	4	1	12			2	1		28
2001	17	3	1	8			4	1	3	37
2002	5	2		5	1		1			14
2003	13	3		8		1	1	1	3	30
2004	9	5	1	9	3	1	6			34
2005	22	7		9	4	2	6	1		51
2006	29	13	3	6	2		13		1	67
2007	10	8	2	7	1	1	8	2	2	41
2008	20	7	3	5	1	1	9	1		47
Total	411	93	21	148	23	8	83	27	13	827

COMUNIDAD AUTÓNOMA DE CANARIAS

Cuadro B.4.3.

Año	Culturales e ideológicas	Deportivas, recreativas y jóvenes	Deficiencias y enfermedades	Económicas y profesionales	Familiares, consumidores y tercera edad	Femeninas	Acción sanitaria, educativa y social	Educativas	Vecinales	Total
< 1986	16	2	0	0	0	0	1	1	0	20
1986	1			1						2
1987	4									4
1988	2									2
1989	1	1								2
1990	2			1						3
1991	4	2								6
1992	10	1		1						12
1993	5	2			1		1			9
1994	8	3					2	1		14
1995	10			1			2			13
1996	14	4	3					1		22
1997	11	2	1	6	1		2	1	1	25
1998	12	3	1	2	1		2		1	22
1999	7	2	1	5			3		1	19
2000	11	1	1	2	1		5		2	23
2001	6	2	2	9			5			24
2002	9	6	1	3	2		6		1	28
2003	15	6	1	4		1	4		2	33
2004	14	3		6			5	1	1	30
2005	25	6	1	1	1	3	8	1		46
2006	16	3	1	5	4		8			37
2007	13	9	1	3	1		8		2	37
2008	22	7		10	1		11			51
Total	238	65	14	60	13	4	73	6	11	484

Ejercicio de derechos fundamentales



COMUNIDAD AUTÓNOMA DE CANTABRIA


Cuadro B.4.4.

Año	Culturales e ideológicas	Deportivas, recreativas y jóvenes	Deficiencias y enfermedades	Económicas y profesionales	Familiares, consumidores y tercera edad	Femeninas	Acción sanitaria, educativa y social	Educativas	Vecinales	Total
< 1986	9	1	0	1	0	0	1	2	0	14
1988	2									2
1989	2									2
1990	3			1						4
1991	2			2		1				5
1992	6			2						8
1993	6	1		1			2			10
1994	7	3	1	2			3			16
1995	8						2			10
1996	16	2		2			1		1	22
1997	6	1	1	2			5			15
1998	13	3		5	2	1	1		2	27
1999	11	1		4			2	1		19
2000	5	2		2			1	1		11
2001	3		1	2			1		1	8
2002	2	2	1	1	1	1	3	1		12
2003	4	2	1	3			2			12
2004	5	4		3			1			13
2005	9		1	3	1					14
2006	10	2	1	1		1				15
2007	5	4	1	1			2			13
2008	11	2	1	6			2			22
Total	145	30	9	44	4	4	29	5	4	274

COMUNIDAD AUTÓNOMA DE CASTILLA Y LEÓN

Cuadro B.4.5.

Año	Culturales e ideológicas	Deportivas, recreativas y jóvenes	Deficiencias y enfermedades	Económicas y profesionales	Familiares, consumidores y tercera edad	Femeninas	Acción sanitaria, educativa y social	Educativas	Vecinales	Total
< 1986	100	7	2	15	4	2	6	14	1	151
1986	16	1			1		4			22
1987	27	1	1	1	1	1	3	2		37
1988	29	2		2	1		3		1	38
1989	25	4	1	3			4		1	38
1990	27	2		3	3		3	1		39
1991	43	11		9		2	3	3	1	72
1992	26	3		2	2		2	3	3	41
1993	34	5	1	6		1	1	2	1	51
1994	49	8	2	6	2		7	2	6	82
1995	43	7		10	2		9	1		72
1996	74	13	1	11	1	1	6	5	1	113
1997	53	17		11	2		7	2	3	95
1998	42	5	5	11	1		8	3	3	78
1999	39	8		10	1	2	10	1	1	72
2000	53	11	2	11	2		12	2	2	95
2001	43	24	2	7	1		7	3	3	90
2002	25	11		9	1	2	3		3	54
2003	25	12	1	11			9	3	3	64
2004	31	5	2	11	4	5	7		3	68
2005	86	25	3	12	6	3	19	5	5	164
2006	53	18	3	11	3		20		4	112
2007	54	8	1	13	1	2	14	2	2	97
2008	55	16	1	14	3	4	14	2	1	110
Total	1.052	224	28	199	42	25	181	56	48	1.855



COMUNIDAD AUTÓNOMA DE CASTILLA-LA MANCHA

Cuadro B.4.6.


Año	Culturales e ideológicas	Deportivas, recreativas y jóvenes	Deficiencias y enfermedades	Económicas y profesionales	Familiares, consumidores y tercera edad	Femeninas	Acción sanitaria, educativa y social	Educativas	Vecinales	Total
< 1986	35	3	1	1	1	1	0	0	0	42
1986	8						1			9
1987	10	1	1	1		1				14
1988	13	3				2	1			19
1989	13	4	1	1			1			20
1990	13	5		3						21
1991	28	2		2						32
1992	25	2			1		2			30
1993	22	6	2	4		1				35
1994	20	8		3		1	5	1	1	39
1995	24	4	2	5	1	1	4	1	1	43
1996	43	11	3	3	3		3	1	2	69
1997	24	2	1		1		8	2		38
1998	24	7	1	4			3	1	1	41
1999	22	4		2	3		4		2	37
2000	21	18		14	2	2	1	2		60
2001	29	6		9		2	4	1	1	52
2002	21	7	1	1			2	1		33
2003	16	7		6	2	1	7	1	2	42
2004	22	5		2	1	1	6		1	38
2005	55	17	3	10	3	5	19		3	115
2006	25	12		13	2	1	8		1	62
2007	29	11	1	9		3	13	1	5	72
2008	26	6	1	6	3	1	4		2	49
Total	568	151	18	99	23	23	96	12	22	1.012

COMUNIDAD AUTÓNOMA DE CATALUÑA

Cuadro B.4.7.

Año	Culturales e ideológicas	Deportivas, recreativas y jóvenes	Deficiencias y enfermedades	Económicas y profesionales	Familiares, consumidores y tercera edad	Femeninas	Acción sanitaria, educativa y social	Educativas	Vecinales	Total
< 1986	256	32	24	109	9	1	29	3	3	466
1986	16	3	1	7			7	1	1	36
1987	39	1		13	2	1	6			62
1988	32	3	3	17		1	7	1	2	66
1989	26	9	2	16	1	2	7	1		64
1990	30	5	1	18	4	1	6			65
1991	42	5	1	16	3	1	4		2	74
1992	32	7		21	1	2	6			69
1993	54	6	1	20	1	2	8		2	94
1994	62	8	1	28	5	3	8	1	1	117
1995	45	7	4	17	5	3	8		2	91
1996	45	8	1	20		3	23	2		102
1997	42	7	2	18	5		8			82
1998	40	11	1	28	1	3	15	1	2	102
1999	43	10	2	37	2		11			105
2000	31	7	3	30	3	1	15	1		91
2001	27	10	5	33	1	3	15			94
2002	23	7	3	30	5		13		1	82
2003	36	14	3	29	4	2	13			101
2004	35	6	6	31	2		26	1	1	108
2005	48	24	7	40	6	2	33			160
2006	46	26	7	24	1	2	39		1	146
2007	40	15	6	42		2	28			133
2008	55	23	12	32	6	3	39		3	173
Total	1.145	254	96	676	67	38	374	12	21	2.683

Ejercicio de derechos fundamentales



CIUDAD AUTÓNOMA DE CEUTA


Cuadro B.4.8.

Año	Culturales e ideológicas	Deportivas, recreativas y jóvenes	Deficiencias y enfermedades	Acción sanitaria, educativa y social	Total
< 1986	0	1	1	0	2
1993				1	1
1994	1				1
1996		1			1
1997	1				1
1998				1	1
2001				1	1
2002				1	1
2004				1	1
2005				1	1
2006	1				1
2007	1				1
2008		1			1
Total	4	3	1	6	14

COMUNIDAD AUTÓNOMA VALENCIANA

Cuadro B.4.9.

Año	Culturales e ideológicas	Deportivas, recreativas y jóvenes	Deficiencias y enfermedades	Económicas y profesionales	Familiares, consumidores y tercera edad	Femeninas	Acción sanitaria, educativa y social	Educativas	Vecinales	Varias	Total
< 1986	182	16	7	22	7	1	4	6	3	0	248
1986	17	3	2	2	2						26
1987	26	2		5			1	1	1		36
1988	31	2	4	7			2	2			48
1989	43	7		7	1	1	7				66
1990	38	7		9				5	1		60
1991	49	6	1	4	2	1	5	1			69
1992	47	14		4			9	1			75
1993	56	18		15	2	3	9	3			106
1994	80	18	1	21	1		9	1			131
1995	73	17	3	15	5	1	13		2		129
1996	110	30	1	20	6	1	19	4			191
1997	67	18	3	9	3		16	2	2		120
1998	76	22	2	18	1	2	14	5	1		141
1999	80	27	4	29	4	2	24	3			173
2000	82	37	7	23	5	1	20	3	3		181
2001	95	34	3	21	9	2	24	2	3		193
2002	70	23	6	17	5	1	21	1	2		146
2003	68	28	3	22	4	1	16	5	4		151
2004	70	28	2	26	5	2	26				159
2005	106	44	5	18	6	5	46	4	2		236
2006	96	30	9	20	8	7	53	4	6	1	234
2007	76	29	8	23	4	6	56		5		207
2008	102	32	7	27	5	8	47	1	2		231
Total	1.740	492	78	384	85	45	441	54	37	1	3.357



COMUNIDAD AUTÓNOMA DE EXTREMADURA

Cuadro B.4.10.


Año	Culturales e ideológicas	Deportivas, recreativas y jóvenes	Deficiencias y enfermedades	Económicas y profesionales	Familiares, consumidores y tercera edad	Femeninas	Acción sanitaria, educativa y social	Educativas	Vecinales	Total
< 1986	12	1	1	0	0	0	1	3	0	18
1986	1			1						2
1987	7			1						8
1988	4			1						5
1989	2	1					1			4
1990	4									4
1991	2	1		4			1			8
1992	4			2						6
1993	6	1			1	1				9
1994	4			2	1		2	1		10
1995	8		2	3		1	2		1	17
1996	3	1		3			1			8
1997	5	1		1	1	1				9
1998	7	2		5						14
1999	2			1	1				1	5
2000				1						1
2001	2	1		3		1	3			10
2002	5	3		1			4			13
2003	2	2		2			1			7
2004	4	2		3	1		2		1	13
2005	1	2		1	1		4		1	10
2006	3	4	1	4			1		2	15
2007	9	3		5			1			18
2008	10	3	1	2	2		1		1	20
Total	107	28	5	46	8	4	25	4	7	234

COMUNIDAD AUTÓNOMA DE NAVARRA

Cuadro B.4.11.

Año	Culturales e ideológicas	Deportivas, recreativas y jóvenes	Deficiencias y enfermedades	Económicas y profesionales	Familiares, consumidores y tercera edad	Femeninas	Acción sanitaria, educativa y social	Educativas	Vecinales	Total
< 1986	13	2	0	4	2	0	3	3	0	27
1986	5				1					6
1987	7			1						8
1988	2			2			1			5
1989	4			1						5
1990	10		1							11
1991	15	3		3			1			22
1992	7						1			8
1993	7			2				2		11
1994	11		1	1	1				1	15
1995	13			3	2					18
1996	20	1		2			2			25
1997	7	1		1		1	1	1		12
1998	6	1		1	1		2			11
1999	6	1	1	4			2			14
2000	4	2		4			1			11
2001	6	3		2			3		1	15
2002	4			1			2			7
2003	4	1		2		1	1			9
2004				2	1		2		1	6
2005	9	1		2	1		1			14
2006	3	3		4		1	1			12
2007	7	3			1		4			15
2008	6	3					2			11
Total	176	25	3	42	10	3	30	6	3	298

Ejercicio de derechos fundamentales



COMUNIDAD AUTÓNOMA DE GALICIA

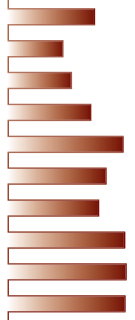
Cuadro B.4.12.

Año	Culturales e ideológicas	Deportivas, recreativas y jóvenes	Deficiencias y enfermedades	Económicas y profesionales	Familiares, consumidores y tercera edad	Femeninas	Acción sanitaria, educativa y social	Educativas	Vecinales	Varias	Total
< 1986	41	5	2	6	1	1	3	3	1	0	63
1986	8	1		2							11
1987	14	2	2	2			1	1			22
1988	17						1				18
1989	7						1		1		9
1990	15	5		2			1				23
1991	18	6	1	6	2	1	3	1	1		39
1992	21	5	1	1	1		1	2	1		33
1993	26	12		4			4		3		49
1994	34	7	1	1	1		3	1	1		49
1995	22	5	1	3	1		1	1	1		35
1996	37	10		10		1	8	3			69
1997	28	2		5	1	1	3	2	1		43
1998	16	2		7			5	1			31
1999	16	3	2	11	1		2	1			36
2000	22	6		7	3		5	1			44
2001	21	7		11	1		3		3		46
2002	25	3		4	2		9				43
2003	10	2	2	3			3				20
2004	9	6	1	16	1		6	1	2		42
2005	24	4	2	15	2	2	7	1	1		58
2006	19	8	1	12	1		7				48
2007	14			10	1	1	6	1	1		34
2008	18	8	3	7	4		8	1		3	52
Total	482	109	19	145	23	7	91	21	17	3	917

COMUNIDAD AUTÓNOMA DE LAS ISLAS BALEARES

Cuadro B.4.13.

Año	Culturales e ideológicas	Deportivas, recreativas y jóvenes	Deficiencias y enfermedades	Económicas y profesionales	Femeninas	Acción sanitaria, educativa y social	Vecinales	Total
< 1986	14	5	0	4	0	1	0	24
1986	5							5
1987	2	1				1		4
1988	1							1
1989		1						1
1990	2					2		4
1991	5		1					6
1992	2	1				1	1	5
1993	4			1				5
1994	6	1		2		1		10
1995	4	1		3				8
1996	5			1		5		11
1997	4			1		1		6
1998	3			3		2		8
1999	2		1	1		2		6
2000	3	3		2				8
2001	3	1		1	1	2		8
2002	3	3				1		7
2003	1	3		2		2		8
2004	3	1		2		2		8
2005	7		2	4		5		18
2006	6	2		2		5		15
2007	4		1	3		3		11
2008	6	1		4		5		16
Total	95	24	5	36	1	41	1	203



COMUNIDAD AUTÓNOMA DE LA RIOJA


Cuadro B.4.14.

Año	Culturales e ideológicas	Deportivas, recreativas y jóvenes	Deficiencias y enfermedades	Económicas y profesionales	Femeninas	Acción sanitaria, educativa y social	Vecinales	Total
< 1986	7	1	0	1	0	0	0	9
1986	1		1					2
1987	1							1
1990	2							2
1991	1		1					2
1993	4			1		2		7
1994	2	1						3
1995	2	1						3
1996	2	1				1		4
1997	2	1		2				5
1998	1					3		4
1999	2							2
2000	2		1	5			1	9
2001	1			3		1		5
2002	4			1				5
2003	1	1		2				4
2004	1			1				2
2005	1	3		2				6
2006	1	1	1	4		3		10
2007	3	2		1	1			7
2008	1			1		4		6
Total	42	12	4	24	1	14	1	98

COMUNIDAD AUTÓNOMA DE MADRID

Cuadro B.4.15.

Año	Culturales e ideológicas	Deportivas, recreativas y jóvenes	Deficiencias y enfermedades	Económicas y profesionales	Familiares, consumidores y tercera edad	Femeninas	Acción sanitaria, educativa y social	Educativas	Vecinales	Total
< 1986	1.089	178	65	517	73	24	110	81	13	2.150
1986	122	9	6	31	3	2	13	4		190
1987	175	19	11	70	9	4	18	9		315
1988	200	23	5	71	13	2	21	16	3	354
1989	189	32	10	60	17	6	32	5	2	353
1990	173	35	13	66	9	10	15	8	2	331
1991	238	33	12	81	10	6	29	11	2	422
1992	189	25	5	62	15	4	26	11	5	342
1993	251	32	10	75	22	8	30	11	6	445
1994	249	48	14	70	24	4	40	10	4	463
1995	266	44	21	66	14	14	42	18	6	491
1996	347	37	14	93	22	12	74	15	5	619
1997	271	39	9	81	23	4	90	18	7	542
1998	228	55	7	138	29	8	105	12	2	584
1999	225	37	15	151	19	7	104	17	7	582
2000	214	54	16	138	26	11	98	10	3	570
2001	175	32	16	169	30	8	106	15	6	557
2002	165	59	17	129	32	14	88	6	5	515
2003	227	51	27	136	22	5	109	10	5	592
2004	229	57	20	143	21	9	103	13	4	599
2005	287	78	28	181	39	8	155	24	6	806
2006	289	79	17	148	39	11	170	14	12	779
2007	257	73	7	114	25	19	177	11	4	687
2008	310	102	36	151	11	15	179	9	7	820
Total	6.365	1.231	401	2.941	547	215	1.934	358	116	14.108



CIUDAD AUTÓNOMA DE MELILLA

Cuadro B.4.16.


Año	Culturales e ideológicas	Deportivas, recreativas y jóvenes	Económicas y profesionales	Acción sanitaria, educativa y social	Total
1985	1				1
1987	1				1
1993	1				1
1994	1				1
1997		1	1		2
2004	1				1
2005				1	1
2006	1			2	3
2008	1			1	2
Total	7	1	1	4	13

COMUNIDAD AUTÓNOMA DEL PAÍS VASCO

Cuadro B.4.17.

Año	Culturales e ideológicas	Deportivas, recreativas y jóvenes	Deficiencias y enfermedades	Económicas y profesionales	Familiares, consumidores y tercera edad	Femeninas	Acción sanitaria, educativa y social	Educativas	Vecinales	Total
< 1986	63	11	1	12	2	1	7	2	2	101
1986	9			1						10
1987	7			1			1			9
1988	4			1			2			7
1989	5			4	1		1			11
1990		2		2			1			5
1991	4		1	2						7
1992	2									2
1993	2		1	1			3			7
1994	8	5		4	1					18
1995	5	1		1			2			9
1996	10	3	1	5	1		3			23
1997	9	2	1	2			1			15
1998	4		1	6	1		1			13
1999	5	3		9			1			18
2000	3	3		11			2			19
2001	9	3	1	5	1		4			23
2002	4		2	4						10
2003	9	2		1	1		6			19
2004	2	3		4	1		2			12
2005	9	3	1	10	3	1	2			29
2006	13	5	2	7	3	1	4			35
2007	7	2		7	1	1	3		2	23
2008	7	3		4			3			17
Total	200	51	12	104	16	4	49	2	4	442

Ejercicio de derechos fundamentales



COMUNIDAD AUTÓNOMA DEL PRINCIPADO DE ASTURIAS


Cuadro B.4.18.

Año	Culturales e ideológicas	Deportivas, recreativas y jóvenes	Deficiencias y enfermedades	Económicas y profesionales	Familiares, consumidores y tercera edad	Femeninas	Acción sanitaria, educativa y social	Educativas	Vecinales	Total
< 1986	23	2	2	3	1	0	4	3	0	38
1986	4			1			1	1		7
1987	6			2			2			10
1988	7	1		1						9
1989	6	2		1			1			10
1990	2			4						6
1991	3	1	1	2						7
1992	5	2		2			1	1		11
1993	8	1	1	2			1	1	1	15
1994	19	2		2	1					24
1995	16	4		4	1				1	26
1996	10	3			1		2	1	1	18
1997	19	5		5	2		1		2	34
1998	8	1		1			1			11
1999	6	1	1	5	4					17
2000	10			3			1			14
2001	4		3	8			2	1		18
2002	4	1	1	4	1				1	12
2003	3	2	3	2		1	3			14
2004	4	4	1	8	1		1		2	21
2005	26	9	1	13	2		6	2		59
2006	12	6		2	2	1	4		2	29
2007	8	4	1	2	2		7			24
2008	14		2	4	1		3		1	25
Total	227	51	17	81	19	2	41	10	11	459

COMUNIDAD AUTÓNOMA DE LA REGIÓN DE MURCIA

Cuadro B.4.19.

Año	Culturales e ideológicas	Deportivas, recreativas y jóvenes	Deficiencias y enfermedades	Económicas y profesionales	Familiares, consumidores y tercera edad	Femeninas	Acción sanitaria, educativa y social	Educativas	Vecinales	Total
< 1986	23	3	4	2	0	0	4	0	0	36
1986	5		1	1						7
1987	7	2	2	1						12
1988	4			3			1			8
1989	10	1		2						13
1990	9	3	1	1			3		1	18
1991	15			4	1		1			21
1992	8	3	1	3			1			16
1993	15	2	1	4	1		2			25
1994	18	6		1	2	1	2			30
1995	13	2		4		1	3			23
1996	28	6		2	1		4	1		42
1997	10	2	1	3			3			19
1998	16	5	1	7			8	2		39
1999	15	1	2	7			2	1	1	29
2000	14	4		4	1		7			30
2001	12	3	1	4	2		4			26
2002	12	6	1	7	1	1	6	2	1	37
2003	4	5	2	4	3	1	4		1	24
2004	6	3	1	7	2		8			27
2005	19	8	1	13	1		8	1	2	53
2006	16	3	1	6	2	2	8		1	39
2007	11	5	1	6	3	1	10		1	38
2008	20	7	1	4	1	2	13			48
Total	310	80	23	100	21	9	102	7	8	660




EVOLUCIÓN, POR PROVINCIAS, DE LAS ENTIDADES ASOCIATIVAS DE ÁMBITO ESTATAL

Cuadro B.4.20.

Provincia	< 1986	1986	1987	1988	1989	1990	1991	1992	1993	1994	1995	1996	1997	1998	1999	2000	2001	2002	2003	2004	2005	2006	2007	2008	Total
ÁLAVA	20	1	1						2			7	1	1	1	2	7	2	3	1	4	3	4	7	67
ALBACETE	6	1	3	1	1	5	2	5	1	3	7	8	6	2	7	9	5	4	3	8	8	11	11	5	122
ALICANTE/ALACANT	75	11	13	14	22	19	28	31	43	44	46	59	37	51	54	59	68	48	66	56	88	85	81	76	1.174
ALMERÍA	26	3	1	3	2	1	8	2	10	11	11	14	13	7	13	7	5	9	12	5	7	10	11	7	198
ASTURIAS	38	7	10	9	10	6	7	11	15	24	26	18	34	11	17	14	18	12	14	21	59	29	24	25	459
ÁVILA	7	2	1	3	2			1	2	3	4	8	16	6	3	2	4	2	5	4	13	12	10	9	119
BADAJOS	11	1	5	3	4	2	3	3	4	4	8	2	3	5	5		6	5	3	6	5	9	15	12	124
BARCELONA	435	31	59	62	57	55	67	64	85	105	85	87	75	93	89	78	77	72	91	99	148	126	118	155	2.413
BURGOS	10	1	5	2	9	4	11	6	7	4	4	10	8	13	20	20	26	13	12	11	50	25	20	21	312
CÁCERES	7	1	3	2		2	5	3	5	6	9	6	6	9		1	4	8	4	7	5	6	3	8	110
CÁDIZ	28	6	9	11	5	8	10	12	22	18	17	23	12	28	25	16	19	17	18	21	25	26	31	20	427
CANTABRIA	14			2	2	4	5	8	10	16	10	22	15	27	19	11	8	12	12	13	14	15	13	22	274
CASTELLÓN/ CASTELLÓ	15	3	3	4	5	11	6	5	16	21	15	31	19	26	21	28	30	19	19	22	33	29	22	28	431
CEUTA	2								1	1		1	1	1			1	1		1	1	1	1	1	14
CIUDAD REAL	21	7	7	11	12	11	18	14	14	14	17	35	17	30	21	30	29	21	22	15	59	23	33	25	506
CÓRDOBA	28	3	2	6	4	6	10	4	9	12	16	33	22	24	11	27	20	18	25	16	50	35	23	34	438
CORUÑA, A	28	6	9	7	6	13	23	14	31	31	23	39	36	18	22	23	18	18	7	16	28	25	18	26	485
CUENCA	2	1		1	3	3	4	7	4	6	2	7	2	1	1	3	2	1	4	2	7	3	2	1	69
GIRONA	7	1		2	4	5	3	1	5	2	3	2	3	1	9	5	10	4	4	3	5	5	7	7	98
GRANADA	42	6	5	8	9	10	7	12	22	18	25	38	37	30	29	30	38	46	25	34	48	30	32	27	608
GUADALAJARA	7		1	4	1		1	2	7	6	6	10	4	3	3	4	2	1	7	6	7	7	10	7	106
GUIPÚZCOA	10	1	1	2	1	2	2	1	2	7	1	5	7	8	7	4	7	3	3	3	10	10	6	4	107
HUELVA	8	1			3	4			4	11	6	7	12	9	16	11	11	6	14	11	35	11	11	37	228
HUESCA	4	3		1	2	5	4	4	2	2	3	3	3	2	6	4	8	2	4	6	3	11	7	11	100
ILLES BALEARS	24	5	4	1	1	4	6	5	5	10	8	11	6	8	6	8	8	7	8	8	18	15	11	16	203
JAÉN	15		3	6	7	3	8	4	16	10	14	8	18	15	14	25	33	17	15	21	56	25	28	29	390

Provincia	< 1986	1986	1987	1988	1989	1990	1991	1992	1993	1994	1995	1996	1997	1998	1999	2000	2001	2002	2003	2004	2005	2006	2007	2008	Total
LEÓN	18	4	4	2	3	3	7	4	7	12	2	8	7	6	9	11	13	12	13	17	24	23	11	31	251
LLEIDA	8	2	2				2	2	1	3	1	6	1	5	4	3	2	1	1		3	8	4	6	65
LUGO	6		2	1		1		5	2	3	2	6	1	2	2	6	6	2	3	5	6	3	6	4	74
MADRID	2.150	190	315	354	353	331	422	342	445	463	491	619	542	584	582	570	557	515	592	599	808	779	687	820	14.110
MÁLAGA	20	5	7	2	9	9	27	20	31	33	42	53	31	35	52	58	69	50	96	39	52	51	39	48	878
MELILLA	1		1						1	1			2							1	1	3		2	13
MURCIA	36	7	12	8	13	18	21	16	25	30	23	42	19	39	29	30	26	37	24	27	53	39	38	48	660
NAVARRA	27	6	8	5	5	11	22	8	11	15	18	25	12	11	14	11	15	7	9	6	14	12	15	11	298
OURENSE	5	1		1			4	2	3	3	1	7		2		5	2	4	1	1	3	7	3	3	58
PALENCIA	6		1	1	4	3	3	2	4	7	9	2			2	5	2	2	4	4	11	6	4	1	83
PALMAS, LAS	10		3	2	1	3	3	6	5	6	7	10	17	14	10	17	13	16	17	17	30	23	24	26	280
PONTEVEDRA	24	4	11	9	3	9	12	12	13	12	9	17	6	9	12	10	20	19	9	20	21	13	7	19	300
RIOJA, LA	9	2	1			2	2		7	3	3	4	5	4	2	9	5	5	4	2	6	10	7	6	98
SALAMANCA	23	5	10	9	5	9	11	7	11	11	20	45	22	12	11	17	18	7	10	17	25	11	19	14	349
SEGOVIA	4	1	2	4		1	8	1	3	5	6	3	2			2	3	3		2	8	6	4	11	79
SEVILLA	86	11	9	11	12	15	21	14	28	44	60	78	90	66	60	76	80	58	66	52	83	77	65	84	1.246
SORIA	3		1				1	1	1	2		2	4	3		7	2	2	3	3	8	11	4	6	64
STA CRUZ DE TENERIFE	10	2	1		1		3	6	4	8	6	12	8	8	9	6	11	12	16	13	16	14	13	25	204
TARRAGONA	16	2	1	2	3	5	2	2	3	7	2	7	3	3	3	5	5	5	5	6	4	7	4	5	107
TERUEL	5						1		2	2	3	4		1			2	1	1		2		2	2	28
TOLEDO	6		3	2	3	2	7	2	9	10	11	9	9	5	5	14	14	6	6	7	34	18	16	11	209
VALENCIA/ VALÈNCIA	158	12	20	30	39	30	35	39	47	66	68	101	64	64	98	94	95	79	66	81	115	120	104	127	1.752
VALLADOLID	67	9	11	16	13	17	28	17	14	34	25	31	35	38	25	30	19	12	14	8	23	15	20	13	534
VIZCAYA	71	8	7	5	10	3	5	1	3	11	8	11	7	4	10	13	9	5	13	8	15	22	13	6	268
ZAMORA	13		2	1	2	2	3	2	2	4	2	4	1		2	1	3	1	3	2	2	3	5	4	64
ZARAGOZA	82	9	18	31	18	22	27	31	27	27	28	23	25	26	22	24	27	11	25	28	46	56	32	34	699
Total	3.754	382	597	661	669	679	915	761	1.053	1.211	1.213	1.623	1.326	1.370	1.382	1.445	1.482	1.240	1.401	1.381	2.199	1.924	1.698	1.987	32.353



EVOLUCIÓN, POR ACTIVIDAD PRINCIPAL, DE LAS ENTIDADES ASOCIATIVAS DE ÁMBITO ESTATAL


Cuadro B.4.21.

Descripción de la actividad	< 1986	1986	1987	1988	1989	1990	1991	1992	1993	1994	1995	1996	1997	1998	1999	2000	2001	2002	2003	2004	2005	2006	2007	2008	Total	
0 VARIAS	0																				2	1		3	6	
TOTAL VARIAS	0																				2	1		3	6	
1100 CULTURALES	0														1											1
111 ESOTÉRICAS Y PARACIENCIAS	26	2	4	4	3	1	2	9	3	9	6	7	5	7	5	3	8		5	9	6	7	3	4	138	
1111 SOCIO-CULTURALES	559	66	98	106	86	89	135	100	130	173	232	281	161	110	89	41	46	15	23	37	136	57	52	84	2.906	
1112 CIENCIAS	134	36	45	50	31	14	51	40	64	60	60	100	90	80	43	30	38	23	24	24	27	48	41	47	1.200	
1113 ARTES, HUMANIDADES Y CIENCIAS SOCIALES	99	13	15	23	13	12	26	17	34	36	17	41	52	89	118	136	71	99	108	81	120	119	97	96	1.532	
1119 OTRAS CIENCIAS Y HUMANIDADES	0																				3			2	5	
112 REFERIDAS A PAÍSES EXTRANJEROS	264	22	54	61	71	76	74	47	72	70	73	70	39	24	16	8	12	22	21	24	6	6	13	6	1.151	
1120 COLECCIONISMO	0																						1	2	3	6
1121 COLECCIONISMO	41	2	5	3	4	7	3	3	5	5	3	5	4	1	9	4	1	1	5	2	7	3	2	3	128	
1122 MUSEOS	11		2	4	1		7	1	5	3	2	3	1	4	3	3	6	4	1	3	8	5	2	3	82	
113 ASOCIACIONES VINCULADAS A ENTIDADES INTERNACIONALES	59					1	4	2	3	5	1	2	5	5	1	1					2				91	
1131 RADIOAFICIÓN	28	4	5	8	6	7	20	18	33	17	24	24	16	5	7	2	4		1	1			4		234	
1132 TELECLUBES	1				1						1													1	4	
1133 ESPECTÁCULOS	108	28	17	29	24	26	34	22	37	41	41	75	53	45	51	62	72	49	65	64	79	81	48	86	1.237	
1134 OTROS MEDIOS DE COMUNICACIÓN	35	2	5	8	6	3	10	9	9	15	6	8	14	17	13	35	30	22	38	31	47	32	23	25	443	
114 DELEGACIONES EN ESPAÑA DE ASOCIACIONES EXTRANJERAS	0																					2	1		3	
1141 MÚSICA CLÁSICA	95	11	23	27	27	30	27	19	19	30	40	50	47	38	42	39	34	35	25	25	48	28	26	33	818	
1142 MÚSICA POPULAR Y FOLKLÓRICA	106	6	12	17	14	18	30	28	31	30	25	60	37	38	36	47	59	39	34	27	88	43	30	28	883	
1143 OTRAS MUSICALES	0		1	1	3							1	17	19	11	20	22	19	19	14	28	37	44	39	295	
1151 MONUMENTALES	19	1	2	3	7		1	3	8	11	5	7	2	8	8	8	4	3	3	4	11	2	4	2	126	
1152 COSTUMBRISTAS Y TRADICIONES HISTÓRICAS	38	4	5	7	14	11	7	10	14	7	6	15	9	5	10	10	9	6	5	3	11	24	23	70	323	
1153 ETNOLÓGICAS	10	1	1	1		3	2	2	1	1			3	2			2				1		1	1	32	
1154 OTRAS HISTÓRICAS	0						1	2	1					3	9	6	7	10	5	7	21	24	21	26	143	
1160 REFERENTES A LA NATURALEZA	0																				1				1	
1161 SOBRE ANIMALES Y PLANTAS	138	21	17	8	10	20	40	32	27	19	46	49	56	24	22	43	36	20	29	18	39	48	50	61	873	
1162 DEFENSA DEL MEDIO AMBIENTE	56	13	16	13	25	29	24	28	46	47	31	49	55	29	23	23	34	32	31	42	48	51	35	46	826	

Descripción de la actividad	< 1986	1986	1987	1988	1989	1990	1991	1992	1993	1994	1995	1996	1997	1998	1999	2000	2001	2002	2003	2004	2005	2006	2007	2008	Total	
1163 NATURISMO Y MEDICINAS ALTERNATIVAS	48	4	5	4	7	1	5	5	10	16	8	16	17	13	25	26	31	20	26	31	38	42	36	29	463	
1169 OTRAS REFERENTES A LA NATURALEZA	0																				1			2	3	
1211 MASONERÍA	5	1	2	2			1			8		2		3	2		7	1	1	1	2	4	2	2	46	
1212 ROTARISMO Y CLUBES DE LEONES	4			1		1				1		1	2	1						1	1	1				14
1213 DERECHOS HUMANOS	52	4	14	10	16	7	8	15	29	40	34	29	14	21	26	21	8	25	19	16	27	20	25	22	502	
1214 ACTIVIDADES CÍVICO-POLÍTICAS	59	6	4	12	1	8	6	11	11	10	13	8	7	10	5	5	5	11	15	26	28	28	26	64	379	
1215 DE BASE RELIGIOSA	43	2	7	3	7	9	13	5	17	17	17	27	15	8	21	22	20	22	25	15	28	22	32	20	417	
1216 REFERIDAS A TEMAS MILITARES	26	3	2	3	1	4	2	1	2	2	2	5	3	3	1	3	5	7	11	15	11	17	4	5	138	
1217 NACIONALISTAS	17	2	1	1	3	1	5	1	1	1		1		1	1	1	2	2	1	1	3	1		2	49	
1218 DEFENSA DE LA VIDA HUMANA	8	1	3		1	1	2	4		3	1			1	1			1		3			1		31	
1999 OTRAS CULTURALES E IDEOLÓGICAS	0																					5		2	7	
TOTAL CULTURALES E IDEOLÓGICAS	2.089	255	365	409	382	379	540	434	612	677	694	936	724	614	599	599	573	488	541	525	882	755	644	814	15.530	
2111 DEPORTIVAS EN GRAL.	24	1	3	3	6	5	18	10	7	26	23	21	14	8	9	8	9	8	7	15	24	13	7	27	296	
2112 DEPORTIVAS ESPECÍFICAS	70	4	8	4	5	21	15	13	35	24	12	35	32	44	47	47	60	52	40	44	86	83	60	84	925	
2113 PEÑAS DE SEGUIDORES Y AFICIONADOS	24	1	2	4	1	3		4	12	10	16	40	19	16	22	29	11	12	13	11	26	17	13	18	324	
2114 EX-DEPORTISTAS	2				1		1	2							2	2				1		1		1	13	
2115 CLUBES DE AUTOMOVILISTAS, MOTORISTAS Y OTROS	13	1	2		1	4	3	5	7	14	20	13	10	24	8	31	21	27	22	21	28	38	43	42	398	
2211 RECREATIVAS EN GRAL.	25			3	2	3	5	12	8	14	6	4	16	20	9	19	32	44	45	27	44	43	37	50	468	
2212 PEÑAS Y CASINOS	14			2	2	3	5	3	3	7	1	2	4	3	1	2	2	2	20	15	18	17	21	17	164	
2213 CASAS REGIONALES	18	1		3	1	1		2			2	2	2		2	2	1		1		5	1	3	1	48	
2214 PEÑAS TAURINAS	29	6	11	11	12	14	12	10	12	17	12	15	6	9	6	10	6	8	3	5	10	3	5	5	237	
2215 DE FESTEJOS	8	1	1	1	3	2	7	1	3	4	2	3	3	5	4	11	2	2	2	7	13	9	7	2	103	
2216 JUEGOS DE SALÓN	4		1	1	1		2	1	1	6	3	1	4		2	1	4	2	1	2	3	2	2	5	49	
2217 EXCURSIONISMO	28	3	2	2	20	7	8	5	5	13	4	8	4	8	4	1	3		3	1	2	2	2		135	
2218 GASTRONOMÍA	5		1		4	1	4	4	4	6	10	12	8	10	10	6	10	9	7	12	20	12	10	9	174	
2300 REFERIDAS A LOS JÓVENES	0														1										1	
2311 JÓVENES	38		3	2	9	5	1	4	1	3	4	6	12	5		9	5	3	1	3	13	10	7	8	152	
2999 OTRAS DEPORTIVAS, RECREATIVAS Y JÓVENES	0																					1			1	
TOTAL DEPORTIVAS, RECREATIVAS Y JÓVENES	302	18	34	36	68	69	81	76	98	144	115	162	134	152	127	178	166	169	165	164	292	252	217	269	3.488	
3111 DEFICIENCIAS FÍSICAS	65	8	9	6	5	8	14	4	11	11	18	12	5	3	8	12	17	11	11	4	8	8	7	21	286	
3112 DEFICIENCIAS PSICOLÓGICAS	13		2	3	7	4	3	1	3	5	9	1	3	6	4	3	6	4	4	3	4	11	9	13	121	

Descripción de la actividad	< 1986	1986	1987	1988	1989	1990	1991	1992	1993	1994	1995	1996	1997	1998	1999	2000	2001	2002	2003	2004	2005	2006	2007	2008	Total
3113 DEFICIENCIAS DE LA INTELIGENCIA	17						1		1		1		2	3	1	1	1	1		1	2	5			37
3114 ENFERMEDADES Y OTRAS DEFICIENCIAS	29	5	7	4	4	6	3	2	4	8	13	16	13	8	20	20	24	21	29	31	46	32	15	34	394
3199 OTRAS REFERIDAS A DEFICIENCIAS Y ENFERMEDADES	0																				2		2	4	8
TOTAL DEFICIENCIAS Y ENFERMEDADES	124	13	18	13	16	18	21	7	19	24	41	29	23	20	33	36	48	37	44	39	62	56	33	72	846
4111 CÁMARAS COMERCIALES	20	1	5	2	1	2	4	2	4	8	4	11	5	4	3	2	4	3	2	4	4	10	7	10	122
4112 DE ASUNTOS FINANCIEROS Y DE SEGUROS	19		3	2	1	1	3	3	1		5	4	7	6	6	4	3	2	2	2	3	15	6	4	102
4113 TURISMO Y HOSTELERÍA	22	2	4	1	1	3	5	2	10	6	7	11	12	15	9	16	7	10	6	12	11	16	8	16	212
4114 FERIAS Y EXPOSICIONES	5	1	1	1		1	2	2	2	3	1	4	3	1	1	1	3	2		1	2	3	3	2	45
4115 SECTOR DE AGRICULTURA, GANADERÍA, CAZA Y PESCA	32	1	6	4	6	3	10	4	8	13	10	8	10	28	17	25	22	16	25	22	20	20	29	23	362
4116 EXTRACTIVAS, INDUSTRIA Y CONSTRUCCIÓN	77	6	8	12	11	17	6	7	6	17	5	9	10	12	8	5	9	6	6	13	8	9	8	10	285
4117 SECTOR COMERCIO, TRANSPORTE Y OTROS SERVICIOS	20		3	2	5	1	4	3	2	4	5	2	6	30	27	46	47	21	69	35	35	22	26	28	443
4118 OTRAS ECONÓMICAS	3		1				1			2		4	8	10	12	6	27	24	23	16	15	22	22	31	227
4211 PROFESIONALES DE PRENSA RADIO Y TELEVISIÓN	25		5	2	8	6	2	1	4	9	11	11	3	6	5	2	4	6	9	5	12	3	6	6	151
4212 PROFESIONALES DEL ARTE Y LA LITERATURA	7		4	2	3	6	1	2	3	1	1	7	7	3	9	6	6	1	3	2	4	9	4	7	98
4213 PROFESIONALES DE LA ENSEÑANZA	51	6	12	10	14	13	23	14	19	9	33	27	16	7	11	9	16	8	17	20	31	5	7	7	385
4214 PROFESIONALES DE LA SANIDAD	273	21	30	46	36	29	65	45	52	48	38	50	27	42	73	52	58	49	43	59	76	44	37	45	1.338
4215 OTROS PROFESIONALES TITULADOS	76	6	3	13	4	12	12	16	10	17	9	12	21	35	66	62	49	32	32	26	53	58	29	27	680
4216 OTROS PROFESIONALES	110	8	19	18	15	33	16	17	27	32	33	51	31	71	72	83	78	57	78	93	111	69	84	90	1.296
4999 OTRAS ECONÓMICAS Y PROFESIONALES	0																	1						2	3
TOTAL ECONÓMICAS Y PROFESIONALES	740	52	104	115	105	127	154	118	148	169	162	211	166	270	319	319	333	238	315	310	385	305	276	308	5.749
5111 PADRES DE FAMILIA	8				1	1	1	1		1		2		1	1	1			1		3	3	1	3	29
5112 DE PROTECCIÓN Y ORIENTACIÓN FAMILIAR	17		3	2	2	3	3	1	7	8	3	3		3	1	3	5	6	6	7	8	10	8	5	114
5113 OTROS QUE AFECTAN A LA FAMILIA	3	1	1	1		1	2	1	2	7	3	2	3	4	1	5	1	2	4	3	3	1	2	4	57
5211 CONSUMIDORES Y USUARIOS	28	2	5	5	5	5	3	13	13	13	10	23	18	13	9	12	20	19	12	11	25	17	9	6	296
5212 AFECTADOS Y PERJUDICADOS	8	1			2	2		1		4	9	5	18	15	22	17	23	22	15	23	27	32	19	20	285
5299 OTROS CONSUMIDORES, USUARIOS Y PERJUDICADOS	0																							1	1
5311 TERCERA EDAD	34	5	3	6	3	6	9	3	5	6	5	1	1	3	2	2		2	2	2	8	1	3	1	113

Descripción de la actividad	< 1986	1986	1987	1988	1989	1990	1991	1992	1993	1994	1995	1996	1997	1998	1999	2000	2001	2002	2003	2004	2005	2006	2007	2008	Total
5312 JUBILADOS Y PENSIONISTAS CIVILES	4				7	1	1	2	8	4	2	2		5	6	5	2	8	4	2	12	8	4	2	89
5313 JUBILADOS Y PENSIONISTAS MILITARES	0								1				1						1	1	1		1		6
TOTAL FAMILIARES, CONSUMIDORES Y TERCERA EDAD	102	9	12	14	20	19	19	22	36	43	32	38	41	44	42	45	51	59	45	49	87	72	47	42	990
6111 AMAS DE CASA	2									1		1		1							1				6
6112 REIVINDICATIVAS	17	2	6	2	6	5	8	4	17	5	16	11	5	8	6	6	15	11	8	12	18	14	20	22	244
6113 PROFESIONALES	5		1	1	1	3	5			2	1	2		3	3	4	1	7	8	5	6	6	6	4	74
6114 ASISTENCIALES	7			2	2	3	2	2	1	1	8	4	1	5	5	6	4	3	3	1	9	5	12	13	99
6115 CULTURALES, RECREATIVAS Y DEPORTIVAS	1					1	1	1				1	3	3	2	4	3	2	1	4	2	1	2	1	33
6116 OTRAS REFERIDAS A LA MUJER	0				1		2	1	1				2					1			2	4	2	3	19
TOTAL FEMENINAS	32	2	7	5	10	12	18	8	19	9	25	19	11	20	16	20	23	24	20	22	38	30	42	43	475
7111 PREVENCIÓN Y REHABILITACIÓN DE ADICCIONES PATOLÓGICAS	45	4	13	6	12	10	13	12	7	12	13	16	10	7	10	5	5	1	2	3	4	6	2	3	221
7112 DONANTES DE SANGRE Y ÓRGANOS	6		1	1	3								1				1		1	1					15
7113 SERVICIOS SANITARIOS	8	1		4	7	3	5	3	8	3	1	5	3	6	8	2	8	1	3	4	5	12	3	7	110
7199 OTRAS DE ACCIÓN SANITARIA	0																				1				1
7211 DE ACCIÓN EDUCATIVA	12		1	8	3	2	3	7	2	7	3	2	6	3	9	8	15	9	20	13	30	12	17	19	211
7299 OTRAS DE ACCIÓN EDUCATIVA	0																				4				4
7311 HOGARES, CLUBES, ASILOS Y RESIDENCIAS DE TERCERA EDAD	4				2	2		5	4	7	7	8	6	6	3	2	5		2	2	3	5	3	4	80
7312 MINORÍAS Y OTROS GRUPOS	22	7	6	8	12	5	6	13	23	13	12	12	5	5	8	6	6	5	6	2	24	11	11	15	243
7313 MOVIMIENTOS MIGRATORIOS	10		1	2			1	2	3	9	6	12	6	22	26	29	35	37	45	59	77	116	109	82	689
7314 HUMANITARIAS CON PROYECCIÓN EN EL EXTRANJERO	1	4	1	5	2	2	7	9	7	10	21	37	38	68	54	71	76	62	77	81	97	102	120	116	1.068
7315 ASISTENCIALES EN GENERAL	41	6	11	6	14	4	17	6	23	37	32	52	51	56	61	58	68	52	52	52	92	93	88	120	1.092
7316 DIRIGIDAS A LA INFANCIA	20	1	4	2	1	4	2	5	4	3	9	27	43	22	10	13	10	22	13	15	22	31	30	25	338
7317 PROTECCIÓN CIVIL	16	2	2		1	1	1	1	2	1		3	4	3	5	6	2	2	2		10	5	6	3	78
7318 AMNISTÍA Y AYUDA A PENADOS	1	1	2			1	2			1			4	3	3	2	1	2	4	1	4	3		2	37
7319 AYUDA A LOS SUBURBIOS Y PROMOCIÓN SOCIAL DE VIVIENDAS	5					1				2				1											9
7399 OTRAS DE ACCIÓN SOCIAL	0																							4	4
7999 OTRAS ACCIÓN SANITARIA, EDUCATIVA Y SOCIAL	0																							1	1
TOTAL ACCIÓN SANITARIA, EDUCATIVA Y SOCIAL	191	26	42	42	57	35	57	63	83	105	104	174	177	202	197	202	232	193	226	233	374	396	389	401	4.201



Descripción de la actividad	< 1986	1986	1987	1988	1989	1990	1991	1992	1993	1994	1995	1996	1997	1998	1999	2000	2001	2002	2003	2004	2005	2006	2007	2008	Total
8111 PADRES DE ALUMNOS, AMIGOS Y PROTECTORES DE CENTROS ESCOLARES	52		1	2		1	5	3	2	1	2	6	8	6	1	4	2		1	2	9	4	2	1	115
8112 DE ALUMNOS	14	5	4	9	4	10	8	10	11	8	8	21	7	12	18	10	13	9	14	5	17	4	7	6	234
8113 DE EX-ALUMNOS	80	1	9	8	2	4	6	8	11	14	13	14	17	15	14	16	16	8	7	12	25	12	11	7	330
8114 REFERIDAS A GUARDERÍAS Y JARDINES DE INFANCIA	0																				1				1
8199 OTRAS EDUCATIVAS	0																					1		2	3
TOTAL EDUCATIVAS	146	6	14	19	6	15	19	21	24	23	23	41	32	33	33	30	31	17	22	19	52	21	20	16	683
9111 VECINOS Y COMERCIANTES	14			2	3	2	3	5	5	2	4	4	6	1	1	6	4	2	5	5	10	12	4	5	105
9112 ASOCIACIONES O COMUNIDADES DE PROPIETARIOS	10		1			2	2		3	1	4	4	4	3	7	1	3	2	4	1	2	7	2	2	65
9113 DE AFECTADOS POR PLANES URBANÍSTICOS, INDUSTRIALES O DE OBRAS	2	1		1	1	1			2		1			1		2		1	2			6	3	1	25
9114 DE MUNICIPIOS Y PROVINCIAS	1			4	1		1	2	1	3	2	1	2	5	1		2	4	2	2	1	4	6	1	46
9115 DESARROLLO COMUNITARIO	1			1				5	3	11	6	4	6	5	7	7	16	6	10	12	12	7	15	9	143
999 OTRAS VARIAS	0																							1	1
TOTAL VECINALES	28	1	1	8	5	5	6	12	14	17	17	13	18	15	16	16	25	15	23	20	25	36	30	19	385
TOTAL GENERAL	3.754	382	597	661	669	679	915	761	1.053	1.211	1.213	1.623	1.326	1.370	1.382	1.445	1.482	1.240	1.401	1.381	2.199	1.924	1.698	1.987	32.353

V. EVOLUCIÓN DE LAS ENTIDADES ASOCIATIVAS DE “UTILIDAD PÚBLICA”

EVOLUCIÓN DE LAS ENTIDADES ASOCIATIVAS DE “UTILIDAD PÚBLICA” DECLARADAS, REVOCADAS Y VIGENTES, SEGÚN EL ÁMBITO TERRITORIAL DE ACTUACIÓN

Cuadro B.5.

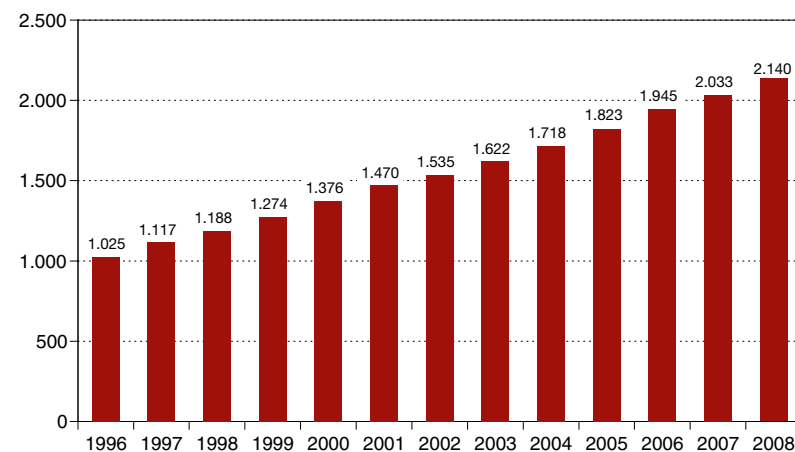
Año	Total vigentes	Revocadas			Declaradas			
		Estatal	Autonómico	Total	Estatal	Autonómico	Especial	Total
< 1996	974	0	0	0	227	745	2	974
1996	1.025			0	20	30	1	51
1997	1.117			0	21	66	5	92
1998	1.151	36	1	37	21	50		71
1999	1.181	19	37	56	27	53	6	86
2000	1.204	7	72	79	25	70	7	102
2001	1.205	8	85	93	30	60	4	94
2002	1.185	11	74	85	10	53	2	65
2003	1.223	5	44	49	25	59	3	87
2004	1.300	2	17	19	27	63	6	96
2005	1.364	6	35	41	27	76	2	105
2006	1.473	6	7	13	33	89		122
2007	1.537	7	17	24	27	61		88
2008	1.632	9	3	12	24	83		107
Total		116	392	508	544	1.558	38	2.140



EVOLUCIÓN POR SECCIONES, DE LAS ENTIDADES ASOCIATIVAS DECLARADAS DE “UTILIDAD PÚBLICA”
Cuadro B.6.

Año	Juveniles	Asociaciones	Deportivas	Religiosas	Federaciones	Otras	Total	Acumulado
< 1996	3	938	0	1	31	1	974	974
1996	1	43	1		6		51	1.025
1997		79	5		8		92	1.117
1998	2	66			3		71	1.188
1999	1	74	6		5		86	1.274
2000	1	84	7		10		102	1.376
2001	1	88	4		1		94	1.470
2002		60	2		3		65	1.535
2003	1	72	3		11		87	1.622
2004		83	6		7		96	1.718
2005	1	94	2		8		105	1.823
2006		117			5		122	1.945
2007		84			4		88	2.033
2008	1	97			9		107	2.140
Total	12	1.979	36	1	111	1	2.140	

Evolución de las inscripciones de “utilidad pública” acumuladas




EVOLUCIÓN POR ÁMBITO TERRITORIAL Y SECCIONES DE LAS ENTIDADES ASOCIATIVAS DE “UTILIDAD PÚBLICA”

Cuadro B.7.

Año	Estatal				Autonómico				Especial				Total general
	Juveniles	Asociaciones	Federaciones	Total	Juveniles	Asociaciones	Federaciones	Total	Deportivas	Religiosas	Otras	Total	
< 1996	1	206	20	227	2	732	11	745	0	1	1	2	974
1996		15	5	20	1	28	1	30	1			1	51
1997		19	2	21		60	6	66	5			5	92
1998	1	19	1	21	1	47	2	50					71
1999	1	22	4	27		52	1	53	6			6	86
2000	1	22	2	25		62	8	70	7			7	102
2001		30		30	1	58	1	60	4			4	94
2002		10		10		50	3	53	2			2	65
2003		20	5	25	1	52	6	59	3			3	87
2004		25	2	27		58	5	63	6			6	96
2005	1	22	4	27		72	4	76	2			2	105
2006		32	1	33		85	4	89					122
2007		26	1	27		58	3	61					88
2008		22	2	24	1	75	7	83					107
Total	5	490	49	544	7	1.489	62	1.558	36	1	1	38	2.140

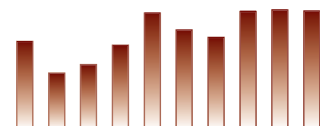
Ejercicio de derechos fundamentales



**EVOLUCIÓN POR COMUNIDADES AUTÓNOMAS EN LAS QUE TIENEN SU DOMICILIO SOCIAL
LAS ENTIDADES ASOCIATIVAS DE “UTILIDAD PÚBLICA”**

Cuadro B.8.

Año	Andalucía	Aragón	Canarias	Cantabria	Castilla-La Mancha	Castilla y León	Cataluña	Ceuta	Comunidad Valenciana	Extremadura	Galicia	Islas Baleares	La Rioja	Madrid	Murcia	Navarra	País Vasco	Principado de Asturias	Total general
< 1996	94	31	20	14	19	82	129	2	156	18	39	11	11	238	20	14	61	15	974
1996	9	3	3		2	1	9			2	3	1	1	14		2	1		51
1997	16	4	5	1		4	25		6	2	3	1		19	5			1	92
1998	5	7	4	1	4	3	16		5	2	1	1		17	2		1	2	71
1999	15	1	2		2	6	20	1	4	1	2	3	1	26	1	1			86
2000	12	4			4	16	20		8	1	7		1	24	2	1		2	102
2001	17	1	3		2	3	10		10	1	3		2	30	4	5		3	94
2002	10	7	3			3	12		6		3		1	13	5			2	65
2003	20	3	2		3	12	10	1	4		6			19		1		6	87
2004	24	1	2	1	2	10	15		8	3	2	3	1	12	2	3		7	96
2005	11	5	3		1	4	21		10	2	9	6	1	17	8			7	105
2006	15	8		1	7	10	16		10	2	15	8		24	2	2		2	122
2007	9		1			4	9		11	2	11	4	2	22	5		1	7	88
2008	27	1	5	1	6	8	1		14	2	11		1	21	3	4		2	107
Total	284	76	53	19	52	166	313	4	252	38	115	38	22	496	59	33	64	56	2.140



EVOLUCIÓN POR PROVINCIAS EN LAS QUE TIENEN SU DOMICILIO SOCIAL LAS ENTIDADES ASOCIATIVAS DE “UTILIDAD PÚBLICA”

Cuadro B.9.

Provincia	< 1996	1996	1997	1998	1999	2000	2001	2002	2003	2004	2005	2006	2007	2008	Total general
ÁLAVA	6												1		7
ALBACETE	6			1		1			3	1	1	3		2	18
ALICANTE	23		4	2		3	1	4	1		1	6	2	5	52
ALMERÍA	7	2	1		1	2			2	4	1	3			23
ASTURIAS	15		1	2		2	3	2	6	7	7	2	7	2	56
ÁVILA	6					1			2	1	1	2	2	1	16
BADAJOS	11	2		2		1				3	2	2	1		24
BARCELONA	108	9	20	13	15	14	6	10	9	11	18	16	8	1	258
BURGOS	12		2		1	4		1	1	2	1	1		2	27
CÁCERES	7		2		1		1						1	2	14
CÁDIZ	18	1	1		1		1		5	2		1	2	3	35
CANTABRIA	14		1	1						1		1		1	19
CASTELLÓN	81									1	1		1	2	86
CEUTA	2				1				1						4
CIUDAD REAL	6				1	1	1			1				1	11
CÓRDOBA	12	1	1	1	2		1	2	3	5	3	2	1	6	40
A CORUÑA	20	2	2	1		1		1	3	1	5	6	6	9	57
CUENCA	0											1			1
GIRONA	4			1	3	1	2		1		1		1		14
GRANADA	13	1	2		8	4	1	1	2	5		1	1	3	42
GUADALAJARA	2	1		2			1								6
GUIPÚZCOA	16														16
HUELVA	9		1	1		1	1			3	1	1		4	22
HUESCA	3		1			1		1	1			2			9
ISLAS BALEARES	11	1	1	1	3					3	6	8	4		38
JAÉN	6	1		2	1		3		3	1	1	2	1	1	22
LA RIOJA	11	1			1	1	2	1		1	1		2	1	22
LAS PALMAS	8	2	3		1		1	1	2	1	1			5	25
LEÓN	14			1	1	3				1				1	21
LLEIDA	11		1		1	3		2			1				19
LUGO	6	1				1		1				2	2	1	14
MADRID	238	14	19	17	26	24	30	13	19	12	17	24	22	21	496
MÁLAGA	11	2	5		1	3	4	6	1	1	2	2	2	6	46
MURCIA	20		5	2	1	2	4	5		2	8	2	5	3	59
NAVARRA	14	2			1	1	5		1	3		2		4	33
OURENSE	3					1	2		1		2		2		11
PALENCIA	5			1		1			1						8
PONTEVEDRA	10		1		2	4	1	1	2	1	2	7	1	1	33
SALAMANCA	8		1		2	4	1		1	1		1		1	20
SEGOVIA	5		1			1	1		1			1			10
SEVILLA	18	1	5	1	1	2	6	1	4	3	3	3	2	4	54
SORIA	2						1		1			2			6
STA CRUZ DE TENERIFE	12	1	2	4	1		2	2		1	2		1		28
TARRAGONA	6		4	2	1	2	2			4	1				22
TERUEL	1		1	2				1			1	1		1	8
TOLEDO	5	1		1	1	2						3		3	16
VALENCIA	52		2	3	4	5	9	2	3	7	8	4	8	7	114
VALLADOLID	20	1		1	1	2		2	5	4	2	2	2	3	45
VIZCAYA	39	1		1											41
ZAMORA	10				1					1		1			13
ZARAGOZA	27	3	2	5	1	3	1	5	2	1	4	5			59
Total general	974	51	92	71	86	102	94	65	87	96	105	122	88	107	2.140

VI. ANÁLISIS DE LAS ENTIDADES ASOCIATIVAS DE “UTILIDAD PÚBLICA” DE ÁMBITO ESTATAL

VI. I. DESGLOSE POR CÓDIGO DE ACTIVIDAD DE LAS ENTIDADES ASOCIATIVAS DE “UTILIDAD PÚBLICA” DE ÁMBITO ESTATAL


EVOLUCIÓN, POR GRANDES GRUPOS DE ACTIVIDAD, DE LAS ENTIDADES ASOCIATIVAS DE “UTILIDAD PÚBLICA” DE ÁMBITO ESTATAL

Cuadro B.10

Año	Culturales e ideológicas	Deportivas, recreativas y jóvenes	Deficiencias y enfermedades	Económicas y profesionales	Familiares, consumidores y tercera edad	Femeninas	Acción sanitaria, educativa y social	Educativas	Vecinales	Varias	Total
< 1996	51	17	52	18	11	2	58	3	1	14	227
1996	2	1	5	1		2	8	1			20
1997	6	2	1				10		1	1	21
1998	5	1		4	1		10				21
1999	3	1	1		2	1	17			2	27
2000	4		2	1		1	17				25
2001	7	1	4	1			14		1	2	30
2002	1		1				7			1	10
2003	3		7		3	1	11				25
2004	8	1	3	2	1	1	8	1	1	1	27
2005	3	3	8	1		1	9			2	27
2006	12		7	1		1	11	1			33
2007	6		2	1	1		16			1	27
2008	7		3		2	1	11				24
Total	118	27	96	30	21	11	207	6	4	24	544


EVOLUCIÓN, POR ACTIVIDAD PRINCIPAL, DE LAS ENTIDADES ASOCIATIVAS DE “UTILIDAD PÚBLICA” DE ÁMBITO ESTATAL
Cuadro B.11.

Actividad	< 1996	1996	1997	1998	1999	2000	2001	2002	2003	2004	2005	2006	2007	2008	Total
0000 VARIAS	0										1				1
0112 REFERIDAS A PAÍSES EXTRANJEROS	6		1		1		1			1			1		11
0113 ASOCIACIONES VINCULADAS A ENTIDADES INTERNACIONALES	8				1		1	1			1				12
TOTAL VARIAS	14		1		2		2	1		1	2		1		24
1111 SOCIO-CULTURALES	15		1		1		1		1		3	3			25
1112 CIENCIAS	7	1		1		1			1	3		2	1		17
1113 ARTES, HUMANIDADES Y CIENCIAS SOCIALES	3		1	1		1						3			9
1121 COLECCIONISMO	1														1
1122 MUSEOS	0		2				1	1							4
1131 RADIOAFICIÓN	2														2
1133 ESPECTÁCULOS	0				1										1
1134 OTROS MEDIOS DE COMUNICACIÓN	1									1					2
1141 MÚSICA CLÁSICA	2					1				2					5
1142 MÚSICA POPULAR Y FOLKLÓRICA	2	1		1									1		5
1151 MONUMENTALES	2														2
1152 COSTUMBRISTAS Y TRADICIONES HISTÓRICAS	0			1											1
1153 ETNOLÓGICAS	1													1	2
1161 SOBRE ANIMALES Y PLANTAS	4					1							1	1	7
1162 DEFENSA DEL MEDIO AMBIENTE	2		1	1			1			1				1	7
1163 NATURISMO Y MEDICINAS ALTERNATIVAS	1						1								2
1213 DERECHOS HUMANOS	4				1		2					2	2	2	13
1214 ACTIVIDADES CÍVICO-POLÍTICAS	1											1		1	3



Actividad	< 1996	1996	1997	1998	1999	2000	2001	2002	2003	2004	2005	2006	2007	2008	Total
1215 DE BASE RELIGIOSA	3						1		1			1	1	1	8
1216 REFERIDAS A TEMAS MILITARES	0									1					1
1218 DEFENSA DE LA VIDA HUMANA	0		1												1
TOTAL CULTURALES E IDEOLÓGICAS	51	2	6	5	3	4	7	1	3	8	3	12	6	7	118
2111 DEPORTIVAS EN GENERAL	2		1												3
2112 DEPORTIVAS ESPECÍFICAS	0			1											1
2211 RECREATIVAS EN GENERAL	0										1				1
2213 CASAS REGIONALES	7				1										8
2215 DE FESTEJOS	1														1
2217 EXCURSIONISMO	1														1
2311 JÓVENES	6	1	1				1			1	2				12
TOTAL DEPORTIVAS, RECREATIVAS Y JÓVENES	17	1	2	1	1		1			1	3				27
3111 DEFICIENCIAS FÍSICAS	21	1					1	1	2	1		3	1	1	32
3112 DEFICIENCIAS PSICOLÓGICAS	5	1				2	1		2						11
3113 DEFICIENCIAS DE LA INTELIGENCIA	12	1									3				16
3114 ENFERMEDADES Y OTRAS DEFICIENCIAS	14	2	1		1		2		3	2	5	4	1	2	37
TOTAL DEFICIENCIAS Y ENFERMEDADES	52	5	1		1	2	4	1	7	3	8	7	2	3	96
4111 CÁMARAS COMERCIALES	1						1								2
4115 SECTOR DE AGRICULTURA, GANADERÍA , CAZA Y PESCA	0										1				1
4116 EXTRACTIVAS, INDUSTRIA Y CONSTRUCCIÓN	2			1											3
4117 SECTOR COMERCIO, TRANSPORTE Y OTROS SERVICIOS	1			1											2
4118 OTRAS ECONÓMICAS	1														1
4213 PROFESIONALES DE LA ENSEÑANZA	0					1							1		2

Actividad	< 1996	1996	1997	1998	1999	2000	2001	2002	2003	2004	2005	2006	2007	2008	Total
4214 PROFESIONALES DE LA SANIDAD	10	1		1						1		1			14
4215 OTROS PROFESIONALES TITULADOS	1														1
4216 OTROS PROFESIONALES	2			1						1					4
TOTAL ECONÓMICAS Y PROFESIONALES	18	1		4		1	1			2	1	1	1		30
5111 PADRES DE FAMILIA	0				1				1						2
5112 DE PROTECCIÓN Y ORIENTACIÓN FAMILIAR	3								1						4
5211 CONSUMIDORES Y USUARIOS	6			1										1	8
5212 AFECTADOS Y PERJUDICADOS	1									1			1	1	4
5311 TERCERA EDAD	0				1										1
5312 JUBILADOS Y PENSIONISTAS CIVILES	1								1						2
TOTAL FAMILIARES, CONSUMIDORES Y TERCERA EDAD	11			1	2				3	1			1	2	21
6112 REIVINDICATIVAS	1	1			1	1									4
6113 PROFESIONALES	0									1		1			2
6114 ASISTENCIALES	1	1							1		1			1	5
TOTAL FEMENINAS	2	2			1	1			1	1	1	1		1	11
7111 PREVENCIÓN Y REHABILITACIÓN DE ADICCIONES PATOLÓGICAS	9	3	2	1	4	1							2		22
7112 DONANTES DE SANGRE Y ÓRGANOS	1					1									2
7113 SERVICIOS SANITARIOS	5						1		1			1		2	10
7211 DE ACCIÓN EDUCATIVA	3			2				1	1				1	1	9
7311 HOGARES, CLUBES, ASILOS Y RESIDENCIAS DE TERCERA EDAD	4						1				1				6
7312 MINORÍAS Y OTROS GRUPOS	6		3		1						1	1	2		14
7313 MOVIMIENTOS MIGRATORIOS	1	1											1		3
7314 HUMANITARIAS CON PROYECCIÓN EN EL EXTRANJERO	4	1	1	5	7	8	6	1	3	3	3	5	4	5	56




Actividad	< 1996	1996	1997	1998	1999	2000	2001	2002	2003	2004	2005	2006	2007	2008	Total
7315 ASISTENCIALES EN GENERAL	14	2	3	1	4	3	2	3	4	5	1	3	4	3	52
7316 DIRIGIDAS A LA INFANCIA	9	1	1	1		3	3	1	1		3		2		25
7317 PROTECCIÓN CIVIL	2								1			1			4
7318 AMNISTÍA Y AYUDA A PENADOS	0				1	1	1	1							4
TOTAL ACCIÓN SANITARIA, EDUCATIVA Y SOCIAL	58	8	10	10	17	17	14	7	11	8	9	11	16	11	207
8111 PADRES DE ALUMNOS, AMIGOS Y PROTECTORES DE CENTROS ESCOLARES	2									1					3
8113 DE EX-ALUMNOS	1	1										1			3
TOTAL EDUCATIVAS	3	1								1		1			6
9114 DE MUNICIPIOS Y PROVINCIAS	1														1
9115 DESARROLLO COMUNITARIO	0		1				1			1					3
TOTAL VECINALES	1		1				1			1					4
TOTAL GENERAL	227	20	21	21	27	25	30	10	25	27	27	33	27	24	544

VI. II DESGLOSE POR COMUNIDADES AUTÓNOMAS EN LAS QUE TIENEN SU DOMICILIO

EVOLUCIÓN, POR COMUNIDADES AUTÓNOMAS EN LAS QUE TIENEN SU DOMICILIO SOCIAL, DE LAS ENTIDADES ASOCIATIVAS DE “UTILIDAD PÚBLICA” DE ÁMBITO ESTATAL

Cuadro B.12.

Año	Andalucía	Aragón	Canarias	Cantabria	Castilla-La Mancha	Castilla y León	Cataluña	Ceuta	Comunidad Valenciana	Extremadura	Galicia	Islas Baleares	La Rioja	Madrid	Murcia	Navarra	País Vasco	Principado de Asturias	Total general
< 1996	14	1	2	3	2	5	34	0	9	0	3	0	1	146	1	3	2	1	227
1996	4	1					1			1				11		1	1		20
1997						1	8				1			10	1				21
1998		1				1	3		2					12	1		1		21
1999	2				1	1	5	1						17					27
2000	1					2	4		1	1				16					25
2001	2					1	1		3		1			20		2			30
2002	1	1					1		1				1	5					10
2003	3					4	1		1					16					25
2004	3	1			1	2	3		2		1			10	1	3			27
2005	3	2					3		1		1			15				2	27
2006	2	1				2	3				2	1		19	2			1	33
2007	1					1	4		2					15	1		1	2	27
2008	2				1		1		2					18					24
Total	38	8	2	3	5	20	72	1	24	2	8	2	2	330	7	9	5	6	544



COMUNIDAD AUTÓNOMA DE ANDALUCÍA

Cuadro B.12.1.

Año	Culturales e ideológicas	Deportivas, recreativas y jóvenes	Deficiencias y enfermedades	Femeninas	Acción sanitaria, educativa y social	Vecinales	Total
< 1996	2	1	4	0	7	0	14
1996					4		4
1999	1				1		2
2000					1		1
2001					1	1	2
2002					1		1
2003	1				2		3
2004	1				2		3
2005				1	2		3
2006	1				1		2
2007	1						1
2008	1				1		2
Total	8	1	4	1	23	1	38

COMUNIDAD AUTÓNOMA DE ARAGÓN


Cuadro B.12.2.

Año	Culturales e ideológicas	Deficiencias y enfermedades	Económicas y profesionales	Acción sanitaria, educativa y social	Varias	Total
1972	1					1
1996			1			1
1998				1		1
2002				1		1
2004				1		1
2005		1			1	2
2006		1				1
Total	1	2	1	3	1	8

COMUNIDAD AUTÓNOMA DE CANARIAS

Cuadro B.12.3.

Año	Deportivas, recreativas y jóvenes	Educativas	Total
1975	1		1
1980		1	1
Total	1	1	2



COMUNIDAD AUTÓNOMA DE CANTABRIA

Cuadro B.12.4.

Año	Deficiencias y enfermedades	Acción sanitaria, educativa y social	Varias	Total
1979			1	1
1993	1			1
1995		1		1
Total	1	1	1	3

COMUNIDAD AUTÓNOMA DE CASTILLA Y LEÓN

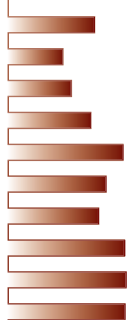
Cuadro B.12.5.

Año	Culturales e ideológicas	Deficiencias y enfermedades	Económicas y profesionales	Femeninas	Acción sanitaria, educativa y social	Vecinales	Total
< 1996	1	2	1	0	1	0	5
1997					1		1
1998					1		1
1999					1		1
2000			1		1		2
2001					1		1
2003		2			2		4
2004					1	1	2
2006				1	1		2
2007	1						1
Total	2	4	2	1	10	1	20

COMUNIDAD AUTÓNOMA DE CASTILLA-LA MANCHA

Cuadro B.12.6.

Año	Culturales e ideológicas	Deficiencias y enfermedades	Femeninas	Acción sanitaria, educativa y social	Total
1980		1			1
1995				1	1
1999	1				1
2004			1		1
2008		1			1
Total	1	2	1	1	5



COMUNIDAD AUTÓNOMA DE CATALUÑA

Cuadro B.12.7.

Año	Culturales e ideológicas	Deportivas, recreativas y jóvenes	Deficiencias y enfermedades	Económicas y profesionales	Familiares, consumidores y tercera edad	Acción sanitaria, educativa y social	Varias	Total
< 1996	11	4	10	1	1	6	1	34
1996	1							1
1997	2					6		8
1998				2		1		3
1999		1				3	1	5
2000						4		4
2001	1							1
2002			1					1
2003						1		1
2004			1	1		1		3
2005			2	1				3
2006	1		1			1		3
2007	1		1		1	1		4
2008						1		1
Total	17	5	16	5	2	25	2	72

CIUDAD AUTÓNOMA DE CEUTA


Cuadro B.12.8.

AÑO	Acción Sanitaria, Educativa Y Social	Total
1999	1	1
Total	1	1

COMUNIDAD VALENCIANA

Cuadro B.12.9.

Año	Culturales e ideológicas	Deficiencias y enfermedades	Femeninas	Acción sanitaria, educativa y social	Total
1966				1	1
1972	1				1
1978	1				1
1979	1				1
1980		1		1	2
1982	2				2
1995	1				1
1998	2				2
2000				1	1
2001				3	3
2002				1	1
2003			1		1
2004	2				2
2005		1			1
2007		1		1	2
2008		1		1	2
Total	10	4	1	9	24



COMUNIDAD AUTÓNOMA DE EXTREMADURA**Cuadro B.12.10.**

Año	Culturales e ideológicas	Acción sanitaria, educativa y social	Total
1996	1		1
2000		1	1
Total	1	1	2

COMUNIDAD FORAL DE NAVARRA**Cuadro B.12.11.**

Año	Culturales e ideológicas	Deficiencias y enfermedades	Acción sanitaria, educativa y social	Educativas	Varias	Total
1966	1					1
1983			2			2
1996		1				1
2001	1				1	2
2004	1		1	1		3
Total	3	1	3	1	1	9

COMUNIDAD AUTÓNOMA DE GALICIA


Cuadro B.12.12.

Año	Culturales e ideológicas	Deportivas, recreativas y jóvenes	Deficiencias y enfermedades	Acción sanitaria, educativa y social	Varias	Total
1979	1					1
1980			1			1
1981			1			1
1997		1				1
2001		1				1
2005					1	1
2006	1			1		2
Total	2	2	2	1	1	8

COMUNIDAD AUTÓNOMA DE LAS ISLAS BALEARES

Cuadro B.12.13.

Año	Deportivas, recreativas y jóvenes	Acción sanitaria, educativa y social	Total
2004	1		1
2006		1	1
Total	1	1	2



COMUNIDAD AUTÓNOMA DE LA RIOJA


Cuadro B.12.14.

Año	Acción Sanitaria, Educativa y Social	Total
1995	1	1
2002	1	1
Total	2	2

COMUNIDAD AUTÓNOMA DE MADRID

Cuadro B.12.15.

Año	Culturales e ideológicas	Deportivas, recreativas y jóvenes	Deficiencias y enfermedades	Económicas y profesionales	Familiares, consumidores y tercera edad	Femeninas	Acción sanitaria, educativa y social	Educativas	Vecinales	Varias	Total
< 1996	28	11	30	16	10	2	34	2	1	12	146
1996		1	4			1	4	1			11
1997	4	1	1				2		1	1	10
1998	2	1		2	1		6				12
1999	1		1		2	1	11			1	17
2000	4		2			1	9				16
2001	5		4	1			9			1	20
2002	1						3			1	5
2003	2		5		3		6				16
2004	3		2	1	1		2			1	10
2005	2	2	4				7				15
2006	8		4	1			5	1			19
2007	2			1			11			1	15
2008	6		1		2	1	8				18
Total	68	16	58	22	19	6	117	4	2	18	330



COMUNIDAD AUTÓNOMA DEL PAÍS VASCO**Cuadro B.12.16.**

Año	Femeninas	Acción sanitaria, educativa y social	Total
1975		1	1
1982		1	1
1996	1		1
1998		1	1
2007		1	1
Total	1	4	5

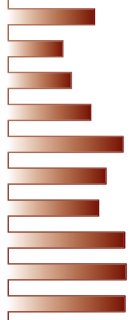
COMUNIDAD AUTÓNOMA DEL PRINCIPADO DE ASTURIAS**Cuadro B.12.17.**

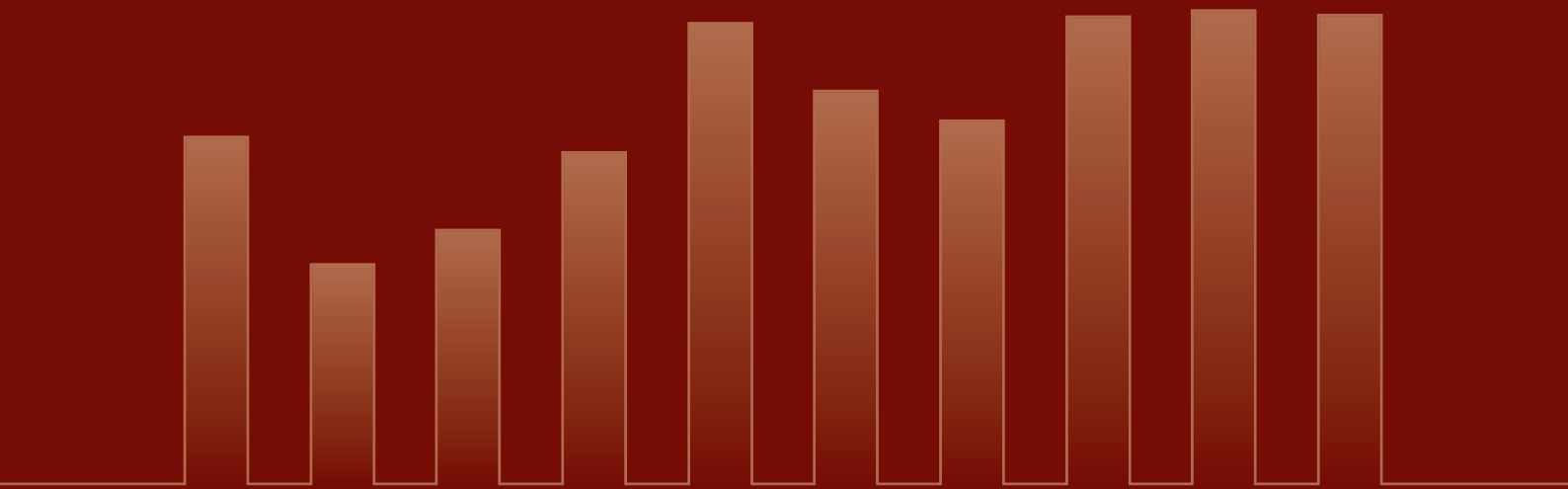
Año	Culturales e ideológicas	Deportivas, recreativas y jóvenes	Acción sanitaria, educativa y social	Total
1974			1	1
2005	1	1		2
2006	1			1
2007	1		1	2
Total	3	1	2	6

COMUNIDAD AUTÓNOMA DE LA REGIÓN DE MURCIA

Cuadro B.12.18.

Año	Culturales e ideológicas	Deficiencias y enfermedades	Acción sanitaria, educativa y social	Total
1979		1		1
1997			1	1
1998	1			1
2004	1			1
2006		1	1	2
2007			1	1
Total	2	2	3	7





Seguridad ciudadana

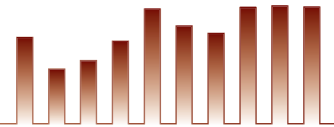
2

2.1. Delincuencia

- 2.1.1. Evolución de la tasa de criminalidad
- 2.1.2. Indicadores principales
- 2.1.3. Indicadores de actividad y eficiencia
- 2.1.4. Recursos y dotaciones

2.2. Seguridad privada

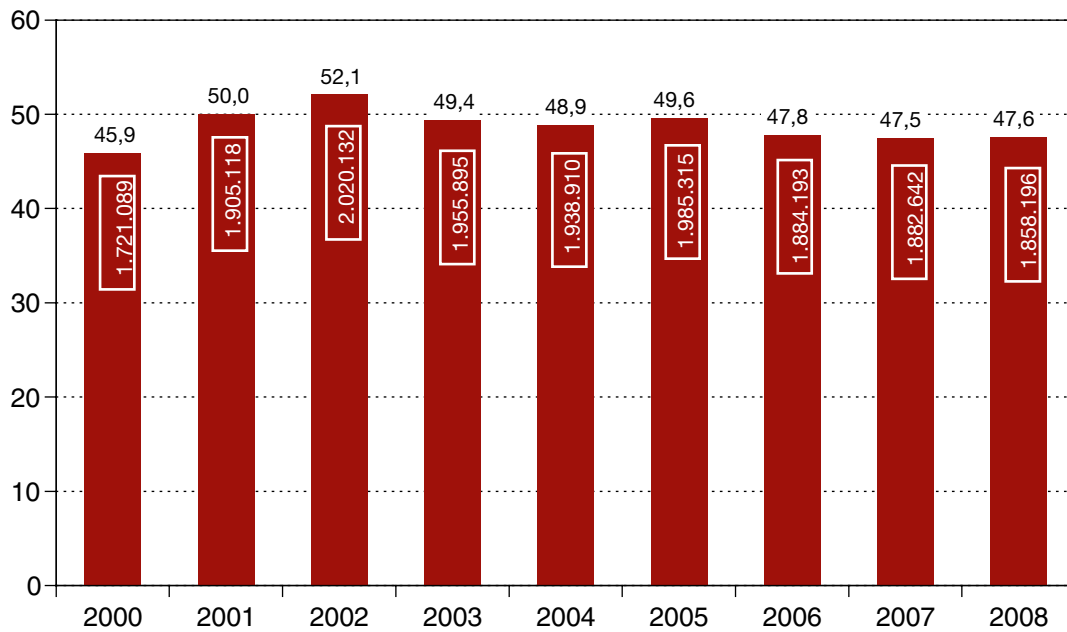
2.3. Armas y explosivos



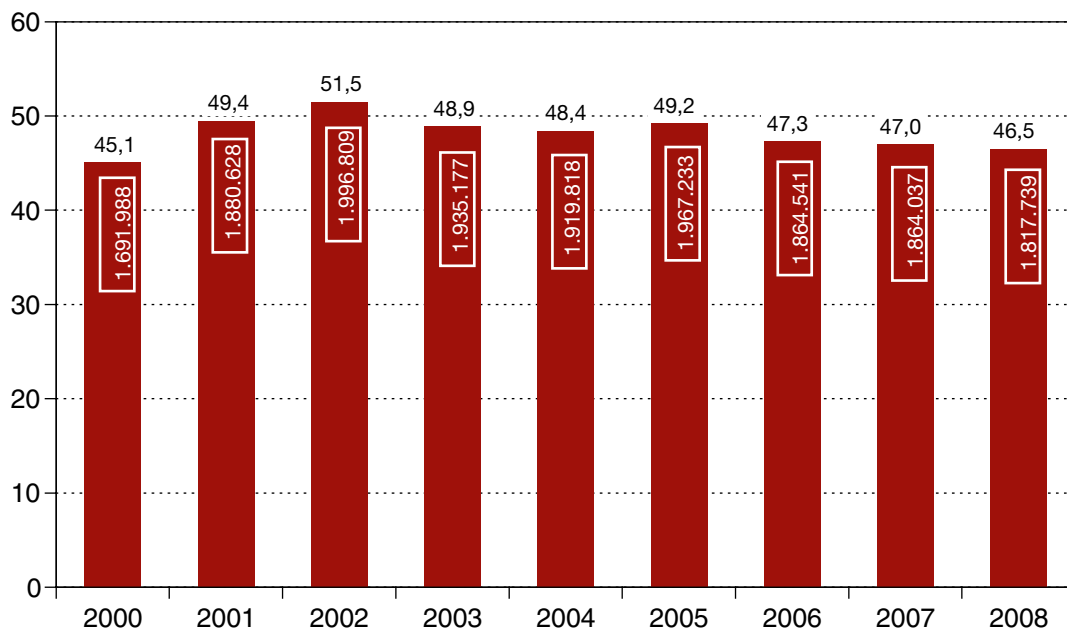
2.1. DELINCUENCIA

2.1.1. EVOLUCIÓN DE LA TASA DE CRIMINALIDAD

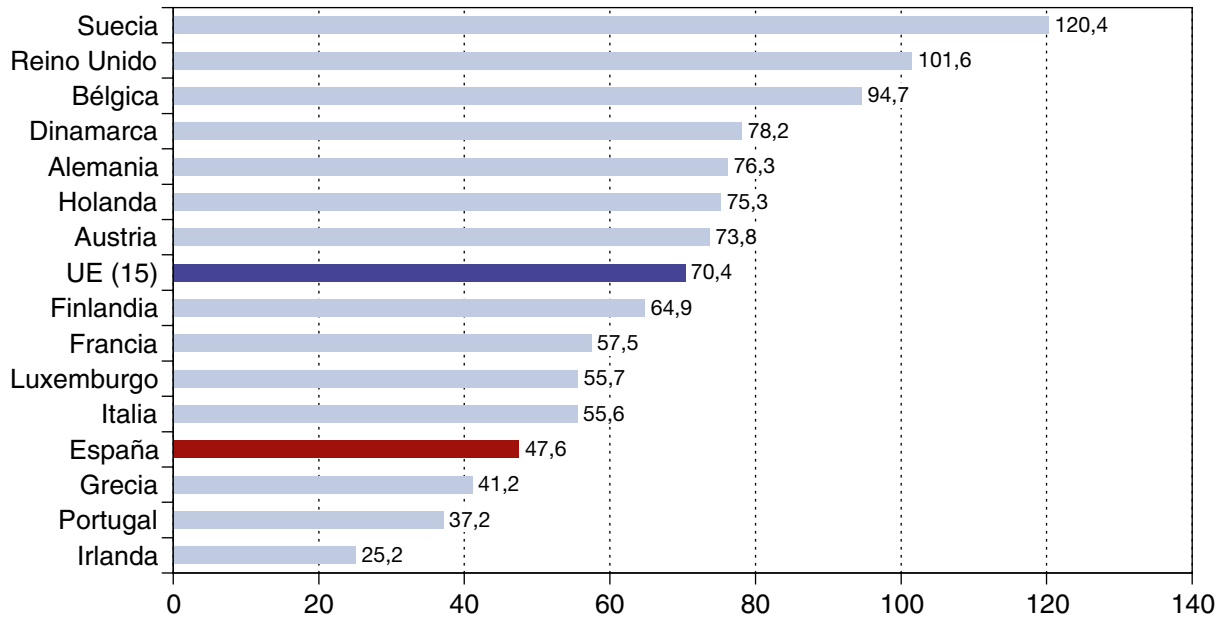
TERRITORIO "MIR"
TASA DE CRIMINALIDAD
 Delitos y faltas por 1.000 habitantes



TERRITORIO "MIR"
TASA DE CRIMINALIDAD
 No incluidos "delitos contra la seguridad vial"
 Delitos y faltas por 1.000 habitantes

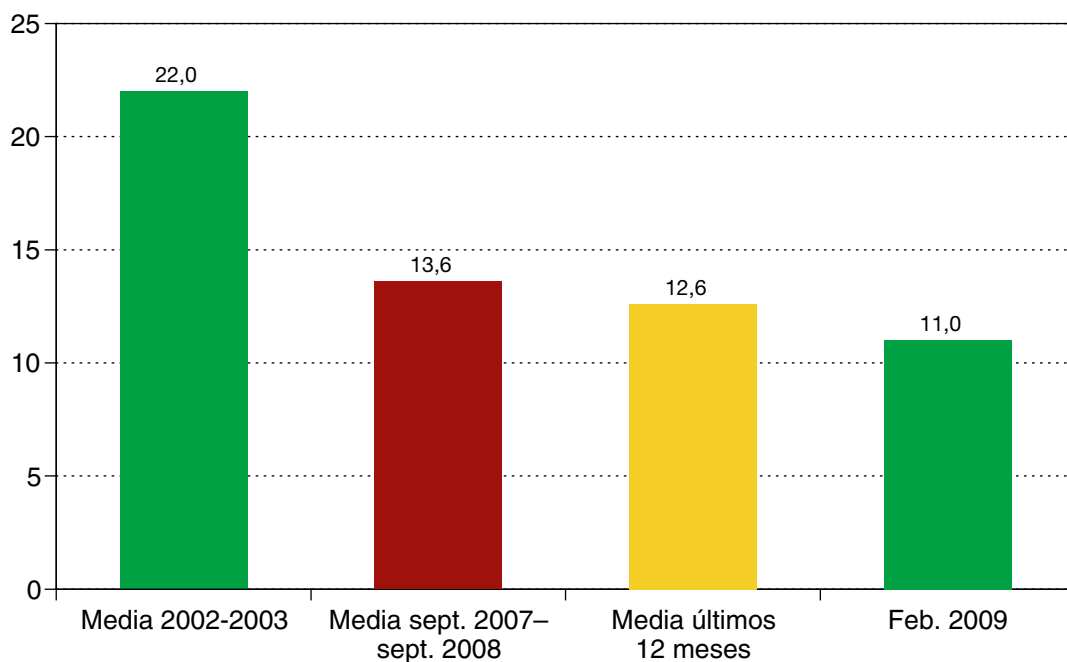


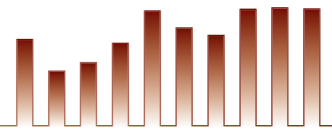
TASA DE CRIMINALIDAD COMPARADA
Infracciones penales por mil habitantes



NOTA: Las tasas corresponden a los años 2006 ó 2007, según cada país.
 La de "España/Territorio MIR" y la de Francia corresponden a diciembre de 2008.

Respuesta múltiple
Percepción de la "Inseguridad Ciudadana" como principal problema en España
Barómetros CIS





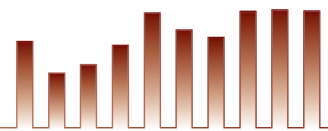
2.1.2. INDICADORES PRINCIPALES

¿Por qué Cuatro Indicadores?

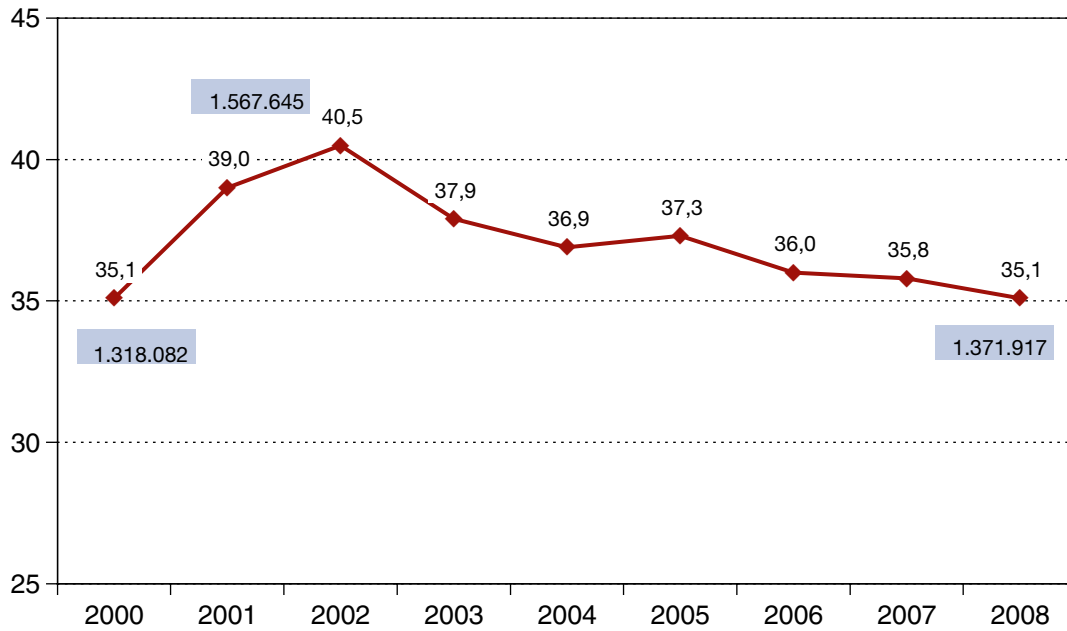
- Indicador I: Delitos contra la vida, la integridad y la libertad de las personas.
 - Indicador II: Delitos contra el Patrimonio.
 - Indicador III: Faltas de Lesiones.
 - Indicador IV: Faltas de Hurto.
1. Porque en ellos se recogen adecuadamente las infracciones penales que suponen un **ataque directo** contra las personas –bien contra su vida o su integridad física y psíquica bien contra su libertad individual y sexual– o contra su propiedad y sus bienes.
 2. Porque los estudios demoscópicos y de victimización señalan que las infracciones que se agrupan en estos Indicadores están directamente asociados con la *percepción de seguridad o inseguridad* de los ciudadanos.
 3. Porque se corresponden con **criterios estadísticos y de análisis homologables** a los que se utilizan en los países de referencia de la UE y los que va a poner en marcha EUROSTAT.
 4. Porque su conversión en **tasas específicas de criminalidad** –y, por tanto, su relación con las cifras efectivas de población existente en cada momento– permiten observar las **tendencias** de fondo en la **evolución de la delincuencia y la eficacia de los servicios policiales** frente a la misma.

TERRITORIO "MIR"
INFRACCIONES PENALES REGISTRADAS
Ámbito de actuación de CNP y Guardia Civil

		2000	2001	2002	2003	2004	2005	2006	2007	2008
Indicadores Principales	I. Delitos contra la vida, integridad y libertad personas	60.209	59.737	62.722	69.559	91.070	96.034	98.701	101.437	105.009
	II. Delitos contra el patrimonio	753.766	851.475	865.137	789.702	727.732	704.247	664.036	664.458	661.178
	III. Faltas de lesiones	77.264	80.295	83.212	83.773	80.585	86.625	86.970	84.378	81.241
	IV. Faltas de hurto	426.843	492.642	556.574	555.862	565.833	604.240	569.416	567.830	524.489
	Total Indicadores Principales	1.318.082	1.484.149	1.567.645	1.498.896	1.465.220	1.491.146	1.419.123	1.418.103	1.371.917
Otras Infracciones Penales	Faltas de: daños, amenazas y coacciones, contra intereses generales, contra el orden público. Y resto de delitos y otras faltas penales	403.007	420.969	452.486	457.006	473.690	494.169	465.070	464.539	486.280
Total DELITOS y FALTAS		1.721.089	1.905.118	2.020.131	1.955.902	1.938.910	1.985.315	1.884.193	1.882.642	1.858.197

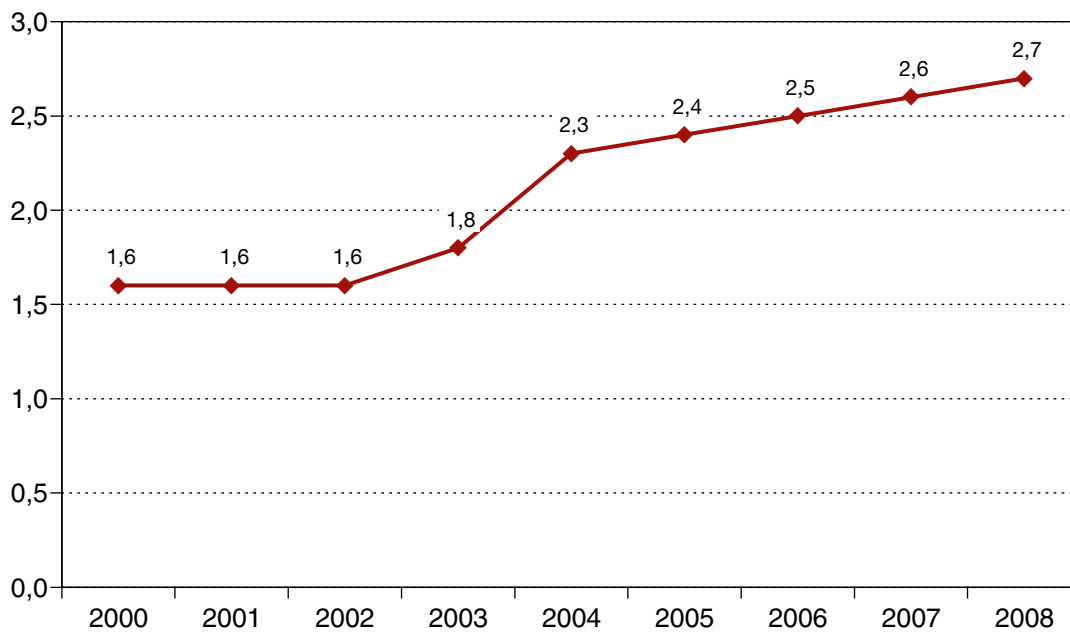


**Indicadores Principales
Delitos y faltas por 1.000 habitantes**

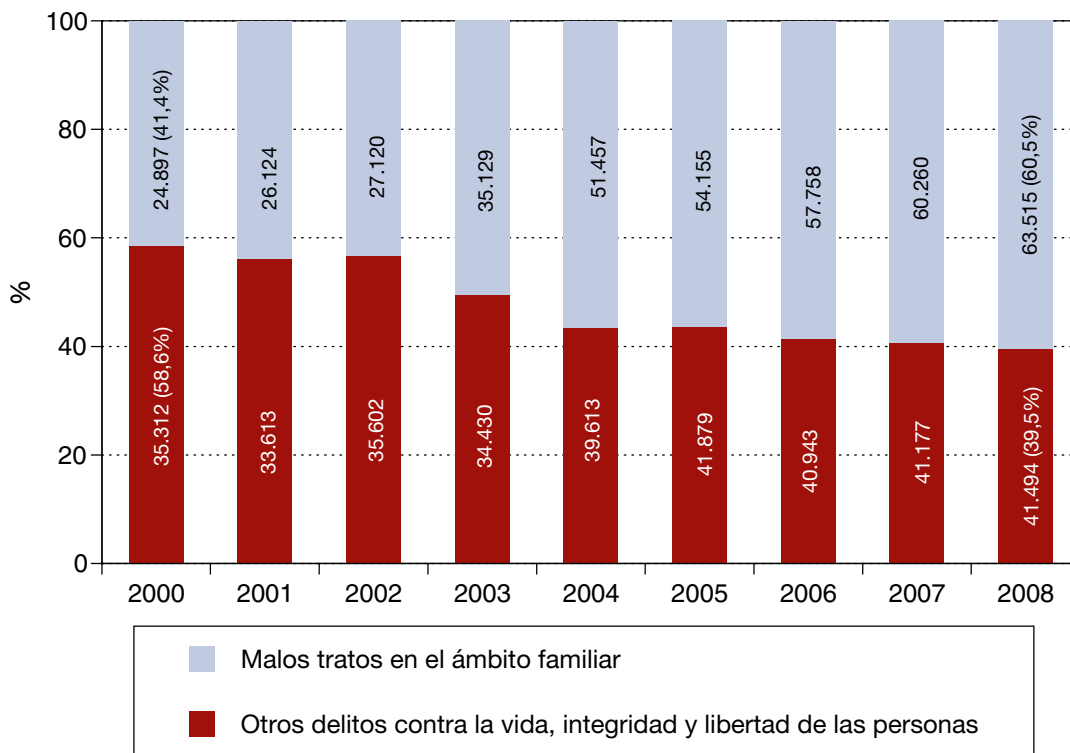


Población España 2008: 46.157.822 habitantes.
Población 2008 en ámbito operativo FCSE: 39.056.355 (84,6%).

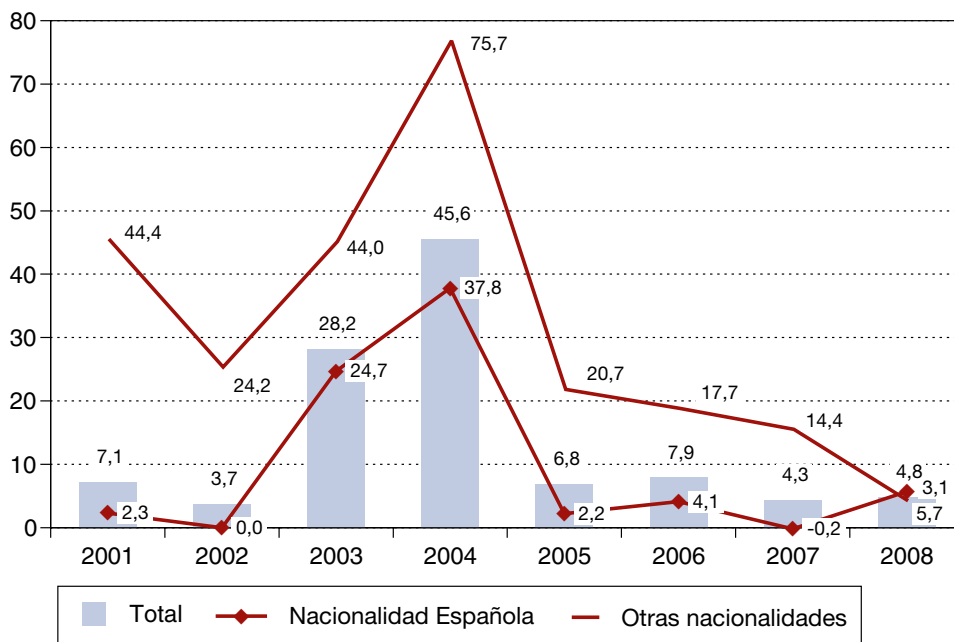
**España: ámbito de actuación de CNP y Guardia Civil
Indicador I: Delitos contra la Vida, la Integridad y la Libertad de las Personas
Tasa por cada 1.000 habitantes**

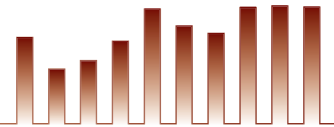


España: ámbito de actuación de CNP y Guardia Civil
Indicador I: Delitos contra la Vida, la Integridad y la Libertad de las Personas
Evolución de los delitos de malos tratos en el ámbito familiar y otros contra la vida, la integridad y la libertad de las personas

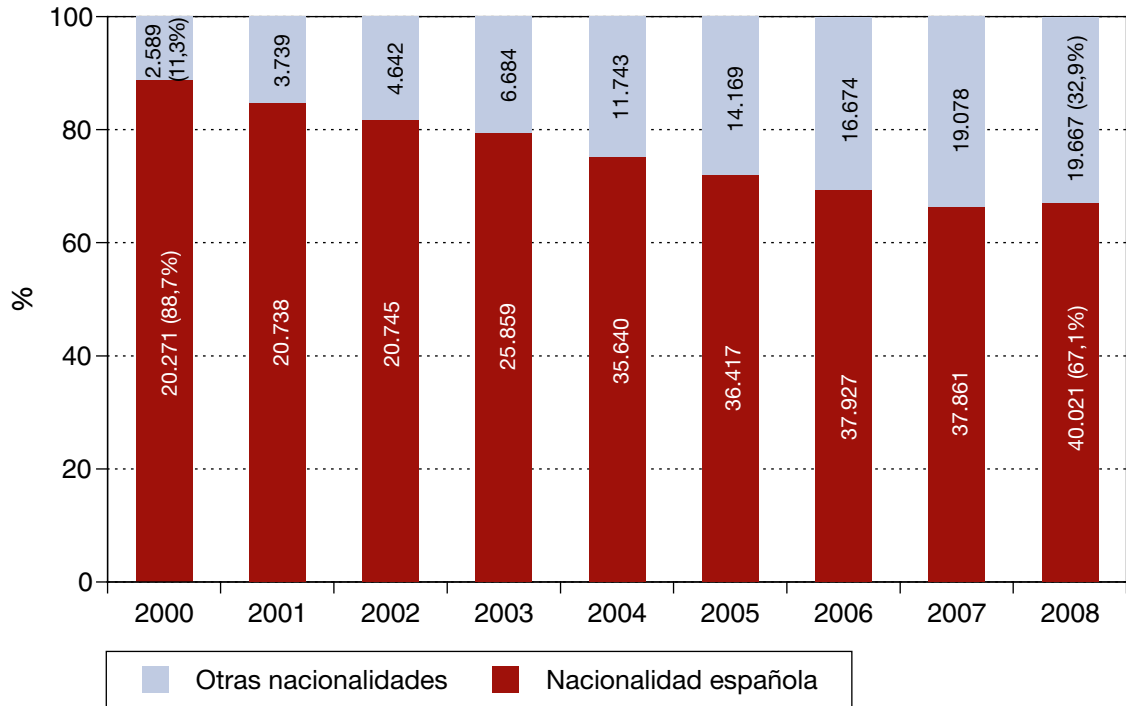


Indicador I: Delitos contra la Vida, la Integridad y la Libertad de las Personas
Mujeres víctimas de malos tratos en el ámbito familiar
Variación (%) de las "victimizaciones" sobre el año anterior

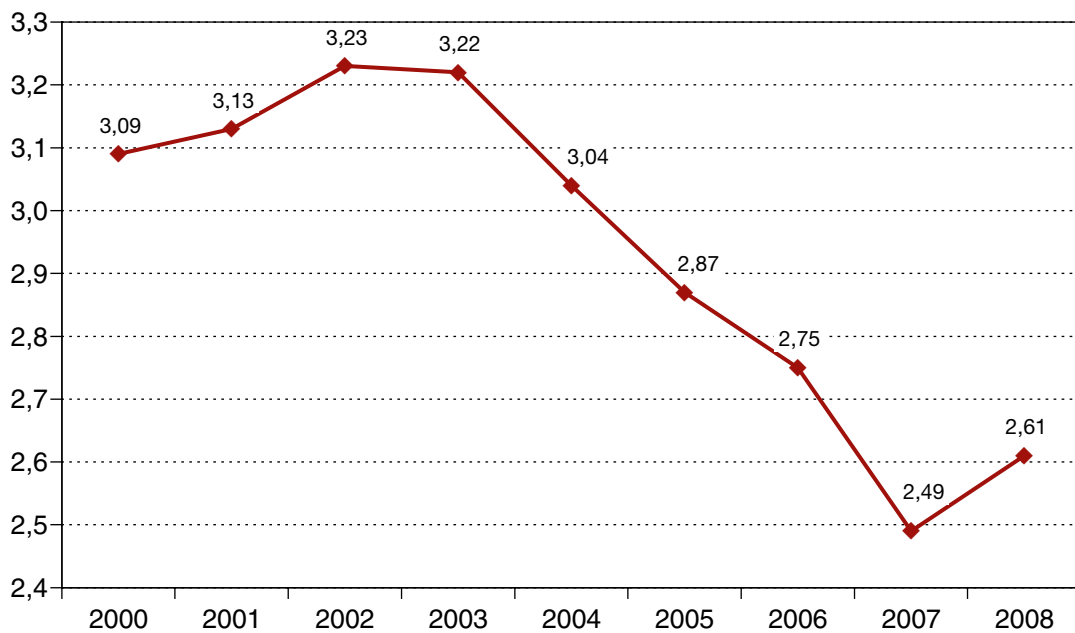




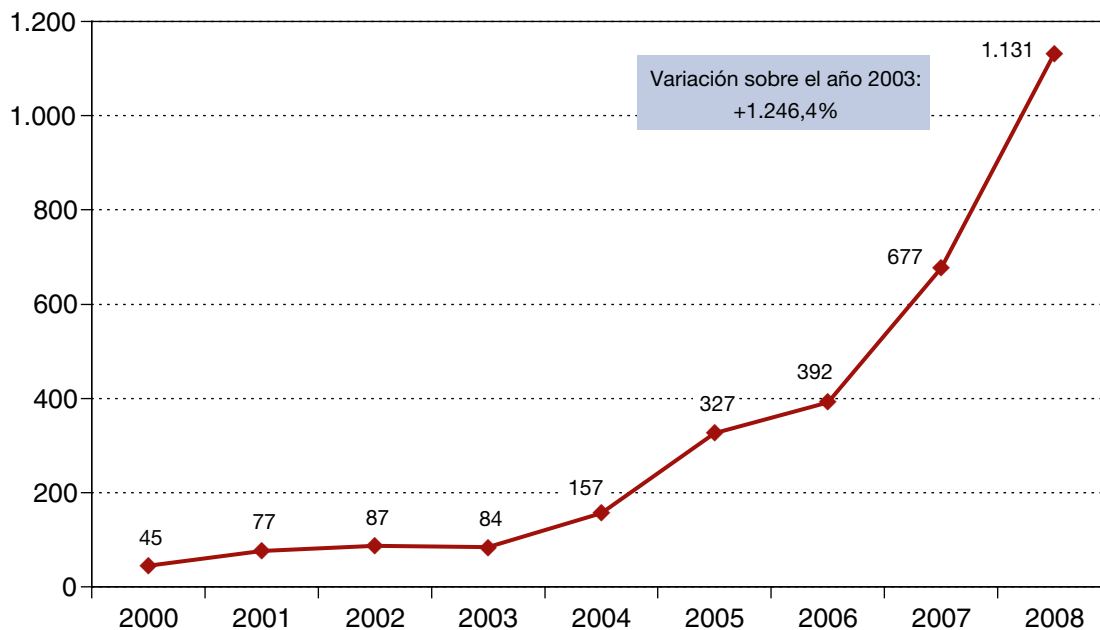
**Indicador I: Delitos contra la Vida, la Integridad y la Libertad de las Personas
Mujeres víctimas de malos tratos en el ámbito familiar**



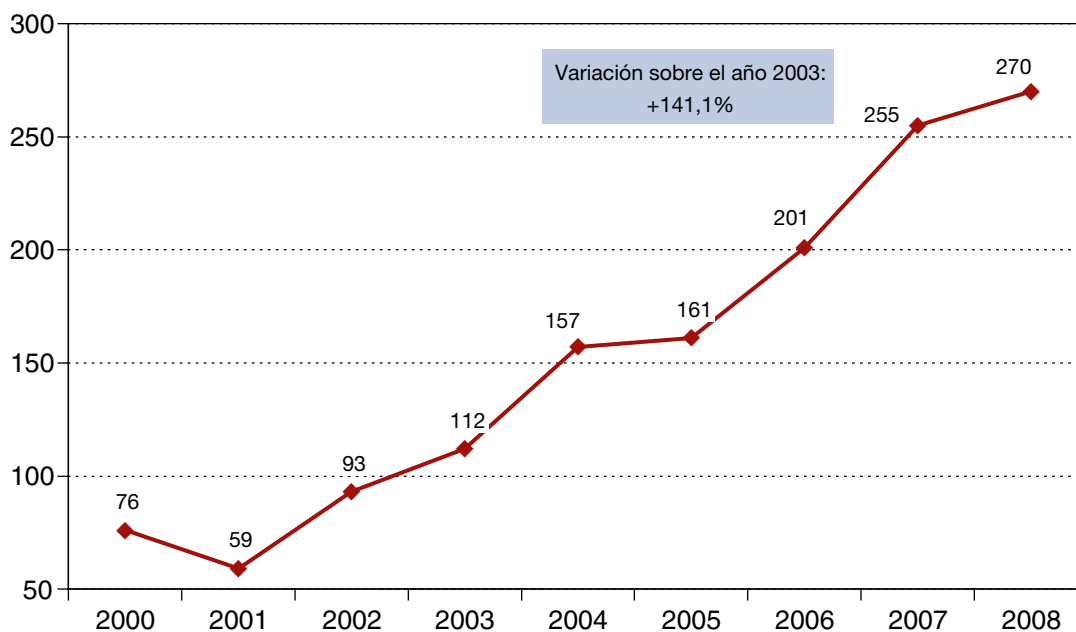
**España: ámbito de actuación de CNP y Guardia Civil
Indicador I: Delitos contra la Vida, la Integridad y la Libertad de las Personas
Tasa de homicidios dolosos y asesinatos
Por cada 100.000 habitantes**

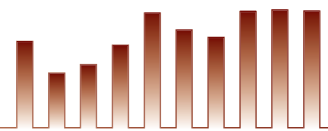


España: ámbito de actuación de CNP y Guardia Civil
Indicador I: Delitos contra la Vida, la Integridad y la Libertad de las Personas
Delitos detectados y perseguidos de pornografía infantil

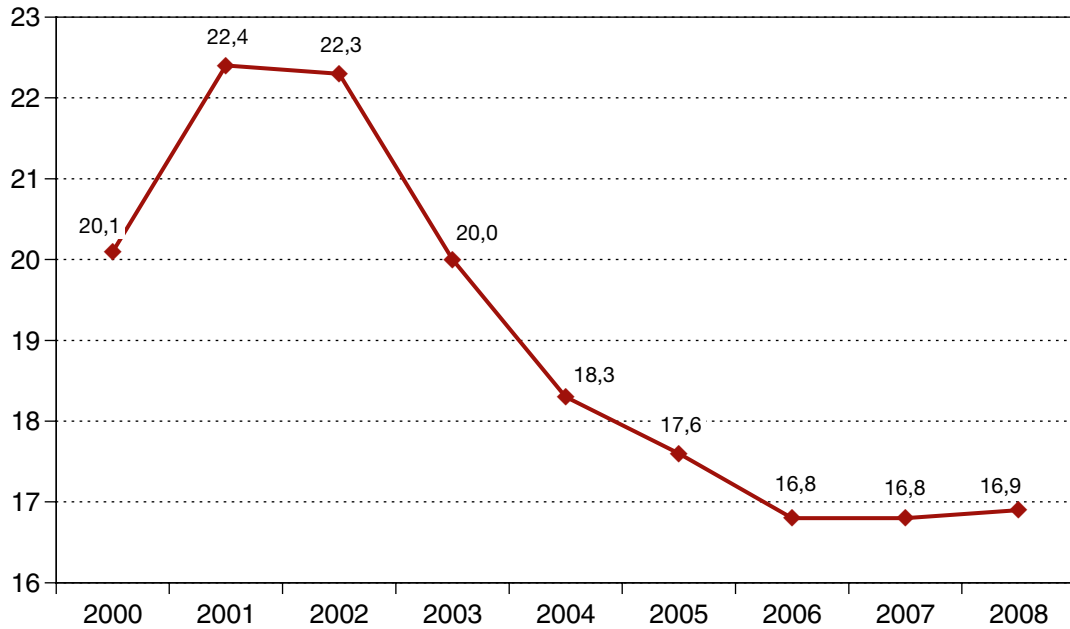


España: ámbito de actuación de CNP y Guardia Civil
Indicador I: Delitos contra la Vida, la Integridad y la Libertad de las Personas
Delitos detectados y perseguidos de corrupción de menores

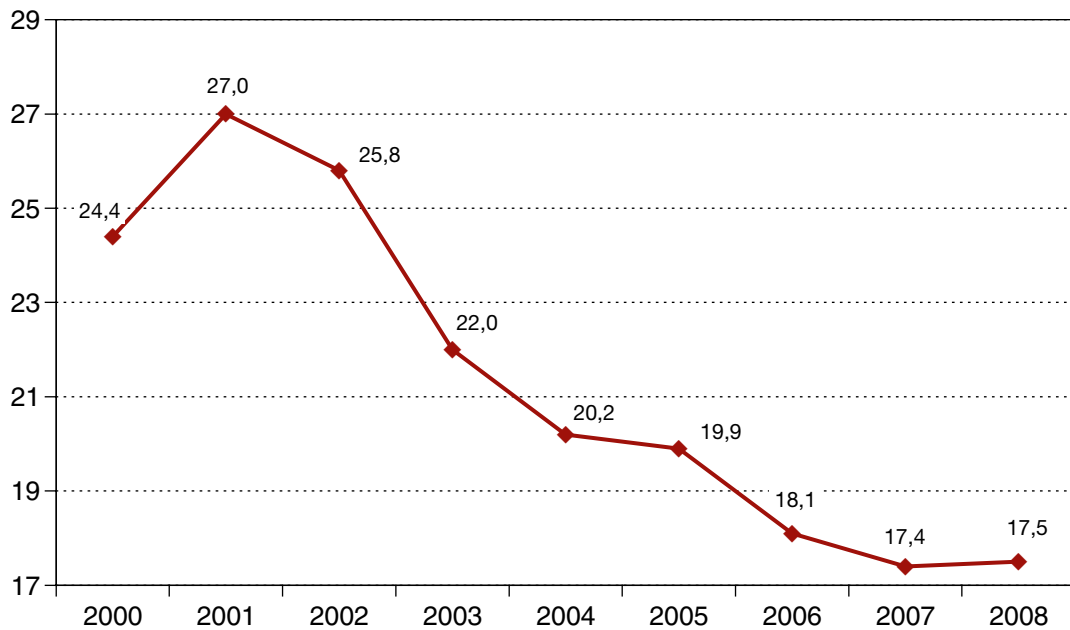




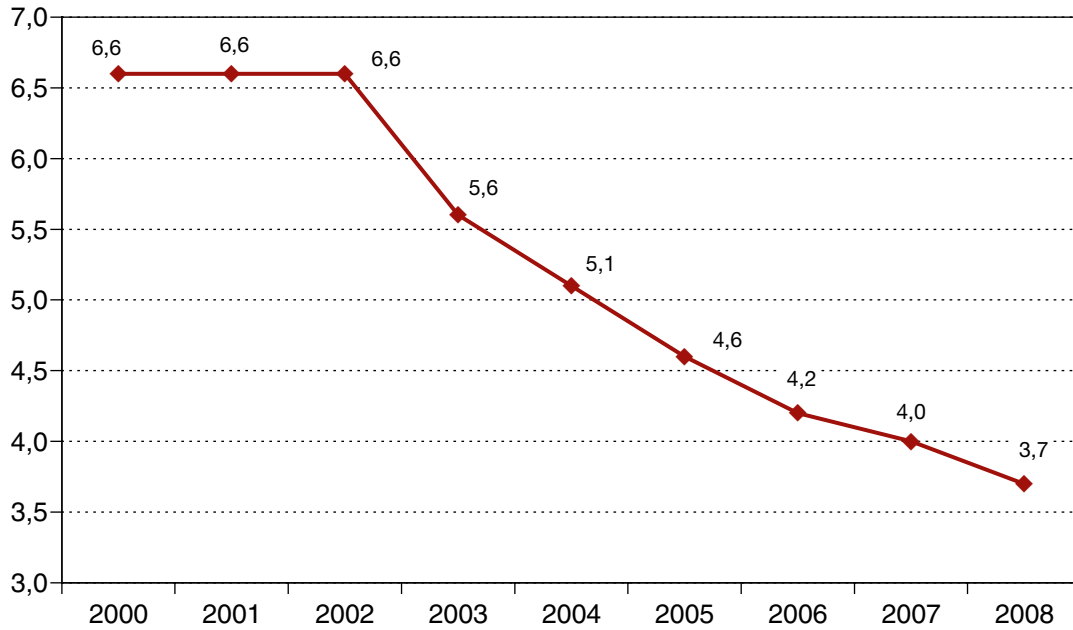
España: ámbito de actuación de CNP y Guardia Civil
Indicador II: Delitos contra el Patrimonio
Tasa por cada 1.000 habitantes



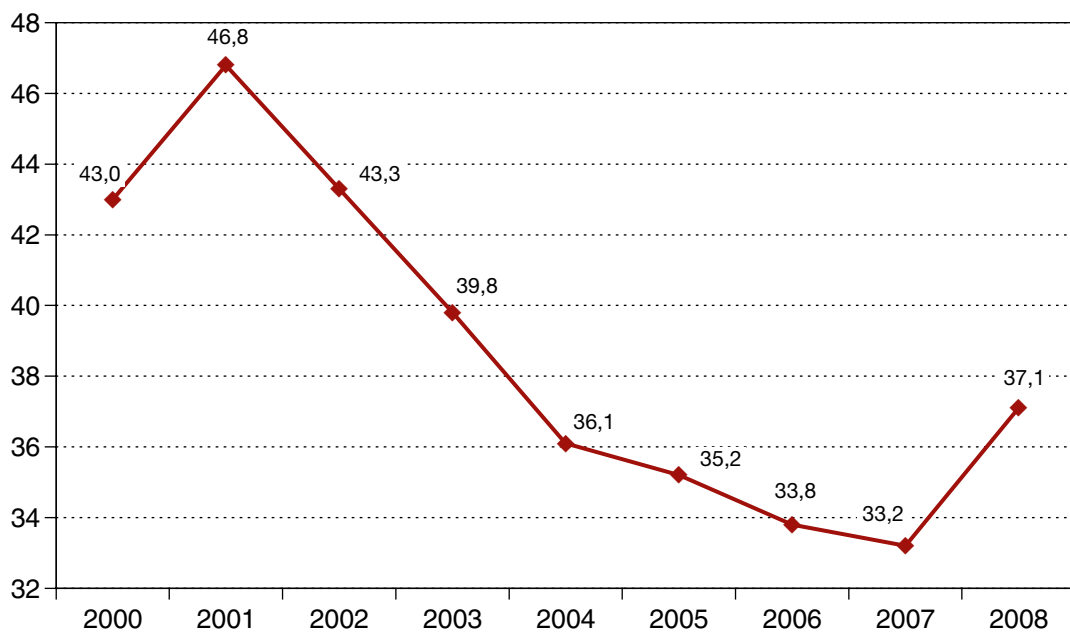
España: ámbito de actuación de CNP y Guardia Civil
Indicador II: Delitos contra el Patrimonio
Tasa de robos con violencia
Por cada 10.000 habitantes

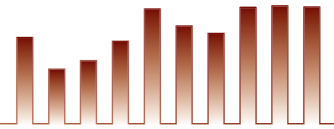


España: ámbito de actuación de CNP y Guardia Civil
Indicador II: Delitos contra el Patrimonio
Tasa de tirones en la vía pública
Por cada 10.000 habitantes

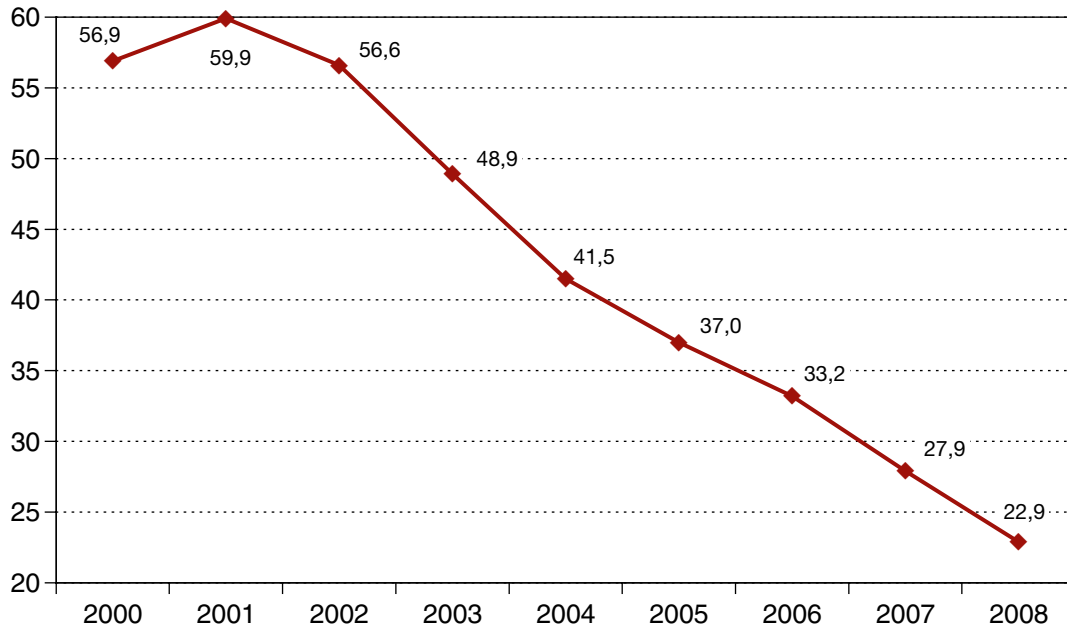


España: ámbito de actuación de CNP y Guardia Civil
Indicador II: Delitos contra el Patrimonio
Tasa de robos con fuerza en viviendas
Por cada 10.000 habitantes

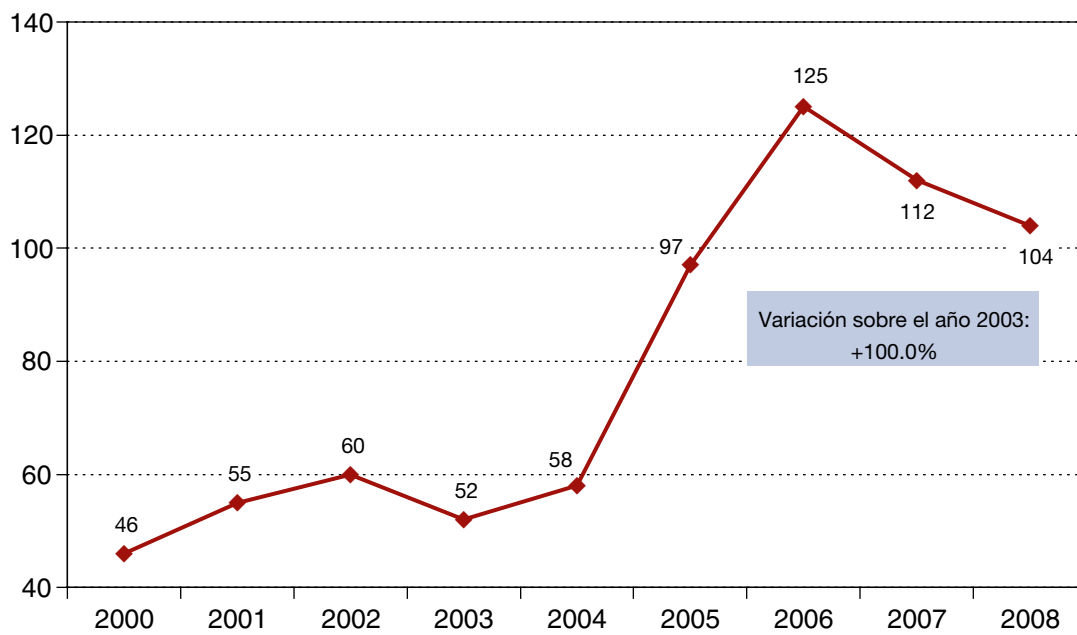




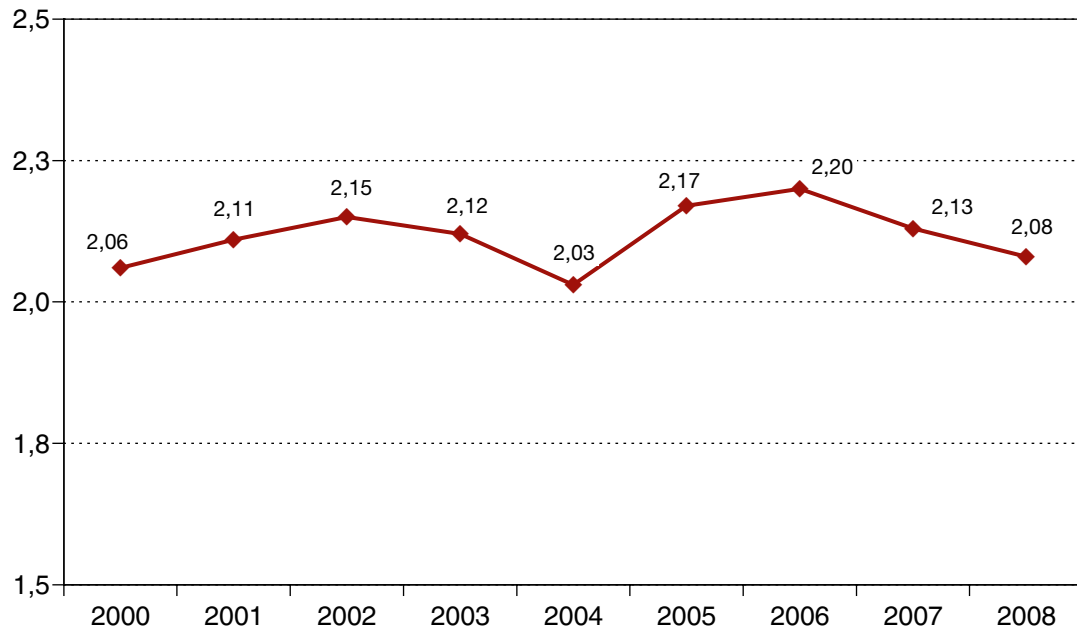
España: ámbito de actuación de CNP y Guardia Civil
Indicador II: Delitos contra el Patrimonio
Tasa de sustracciones de vehículos
Por cada 10.000 vehículos del Parque de Automóviles



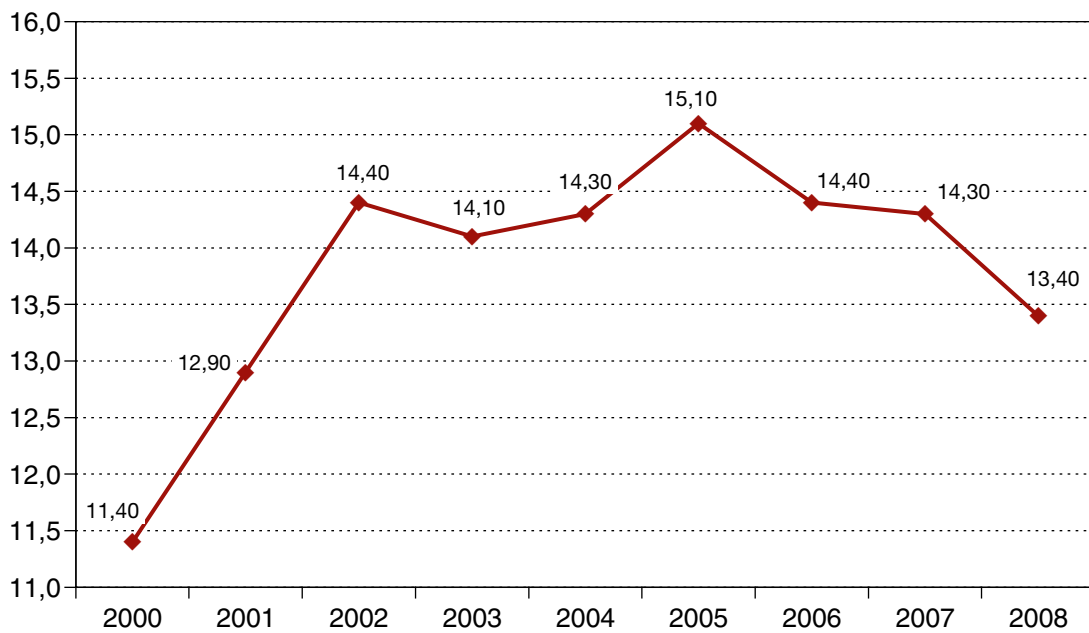
España: ámbito de actuación de CNP y Guardia Civil
Indicador II: Delitos contra el Patrimonio
Delitos perseguidos de blanqueo de capitales

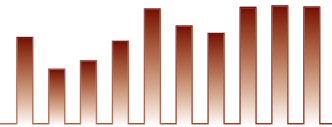


España: ámbito de actuación de CNP y Guardia Civil
Indicador III: Faltas de Lesiones
Tasa por cada 1.000 habitantes



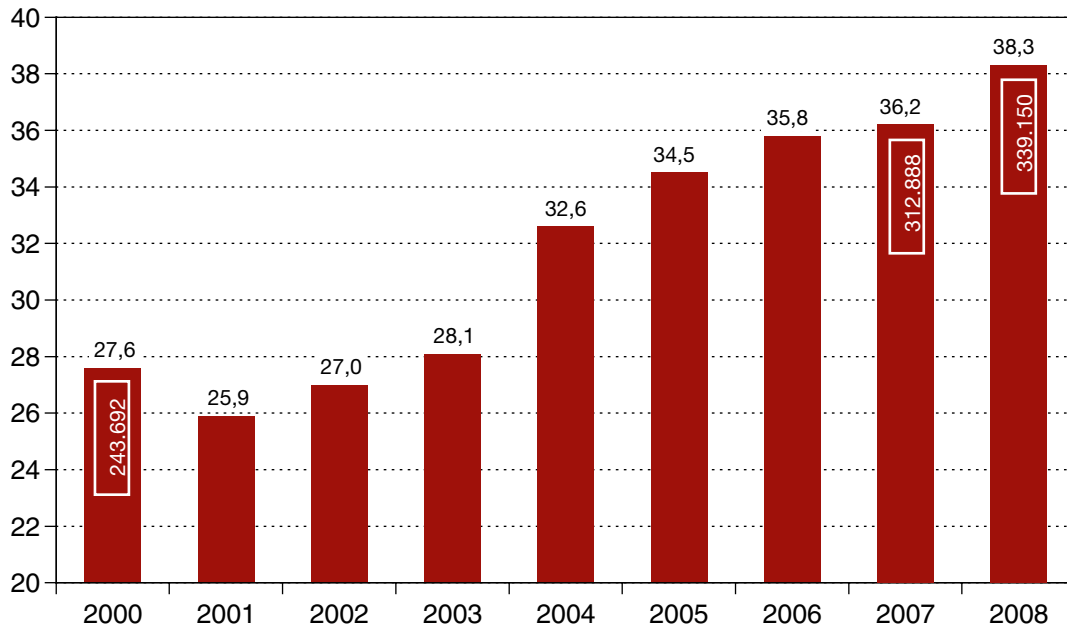
España: ámbito de actuación de CNP y Guardia Civil
Indicador IV: Faltas de Hurto
Tasa por cada 1.000 habitantes



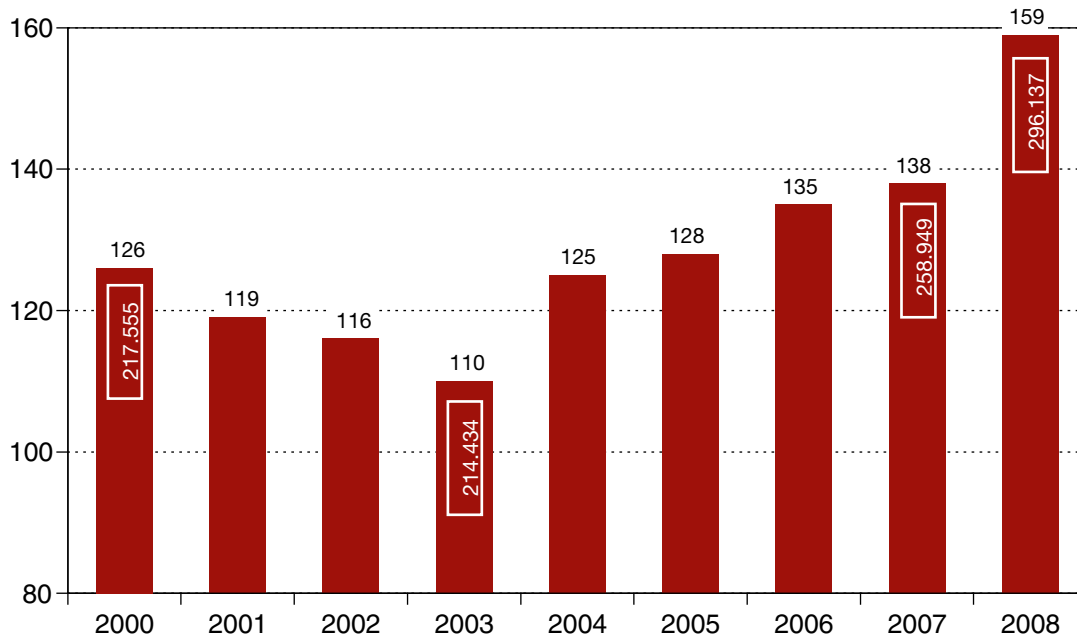


2.1.3. INDICADORES DE ACTIVIDAD Y EFICACIA

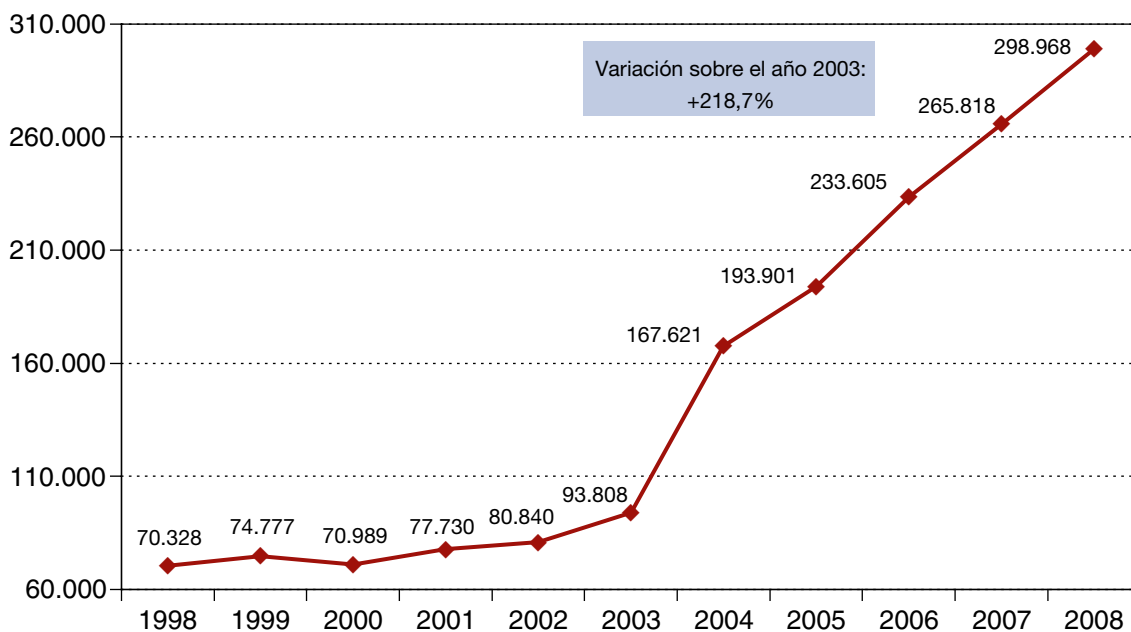
España: ámbito de actuación de CNP y Guardia Civil
Indicadores de actividad y eficacia
Tasa de delitos esclarecidos (%)



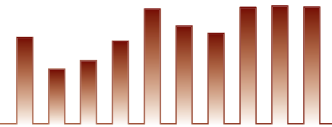
España: ámbito de actuación de CNP y Guardia Civil
Indicadores de actividad y eficacia
Tasa de detenidos
Por cada 1.000 infracciones penales conocidas



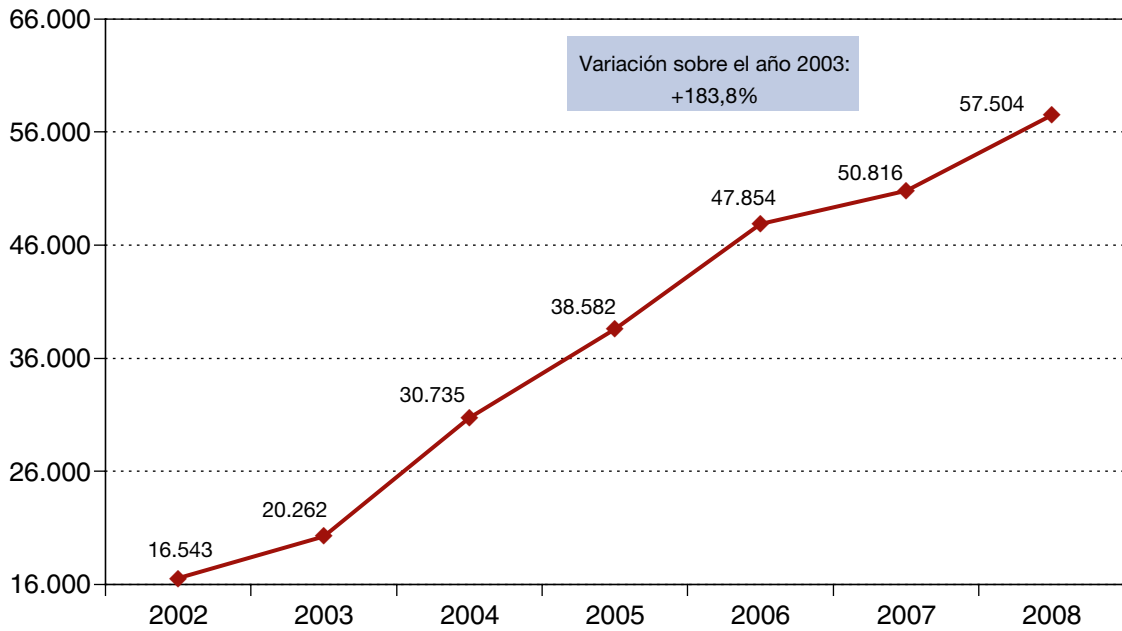
España: ámbito de actuación de CNP y Guardia Civil
Indicadores de actividad y eficacia
Actas por posesión y consumo de drogas



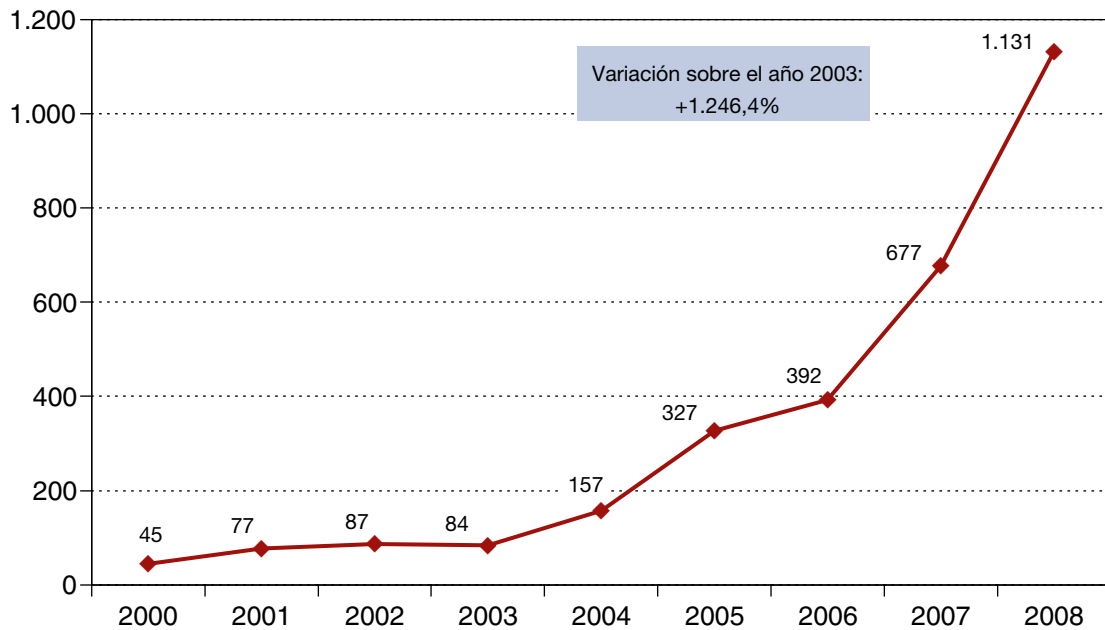
PLAN PREVENCIÓN TRÁFICO Y CONSUMO DROGAS EN "CENTROS ESCOLARES Y ENTORNOS" 14 fases (enero 2006-diciembre 2008)		PLAN PREVENCIÓN TRÁFICO Y CONSUMO DROGAS EN "LOCALES Y LUGARES DE OCIO" 14 fases (enero 2006-diciembre 2008)	
Entrevistas con Directores Centros	18.569	Reuniones con Asociaciones Vecinos	2.988
Reuniones Juntas de Seguridad	849	Reuniones con empresarios	9.424
Detenidos	391	Detenidos	3.034
Puntos venta desactivados	256	Puntos venta desactivados	967
Denuncias consumo/tenencia	12.673	Denuncias consumo/tenencia	108.882
		Locales Inspeccionados	50.000
		Locales Denunciados	6.051



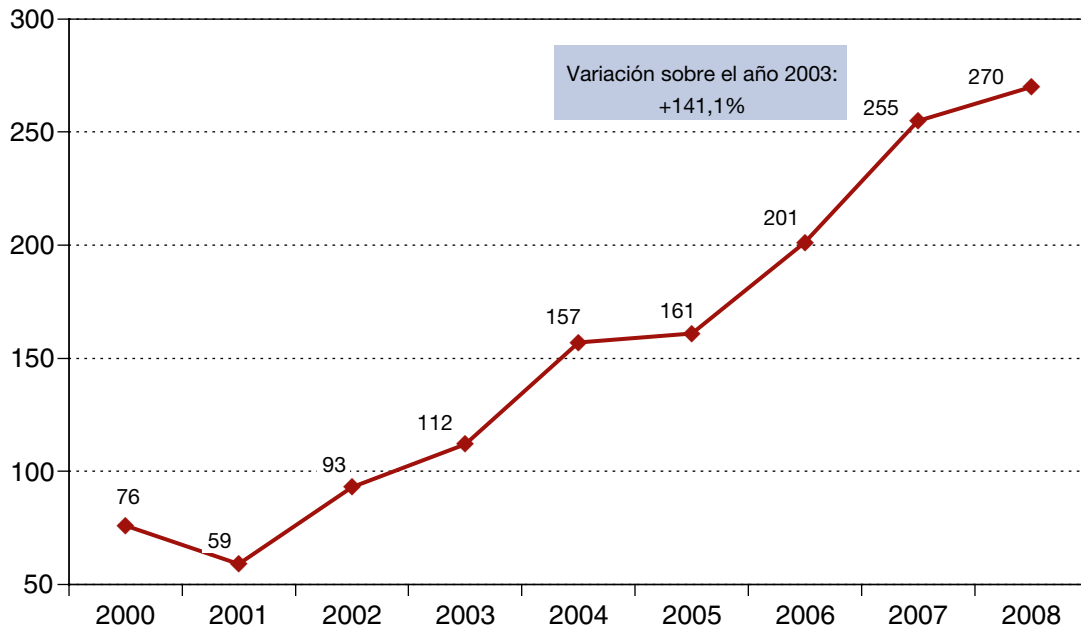
España: ámbito de actuación de CNP y Guardia Civil
Indicadores de actividad y eficacia
Actas por posesión de armas u objetos peligrosos

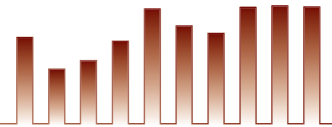


España: ámbito de actuación de CNP y Guardia Civil
Indicador I: Delitos contra la Vida, la Integridad y la Libertad de las Personas
Delitos detectados y perseguidos de pornografía infantil



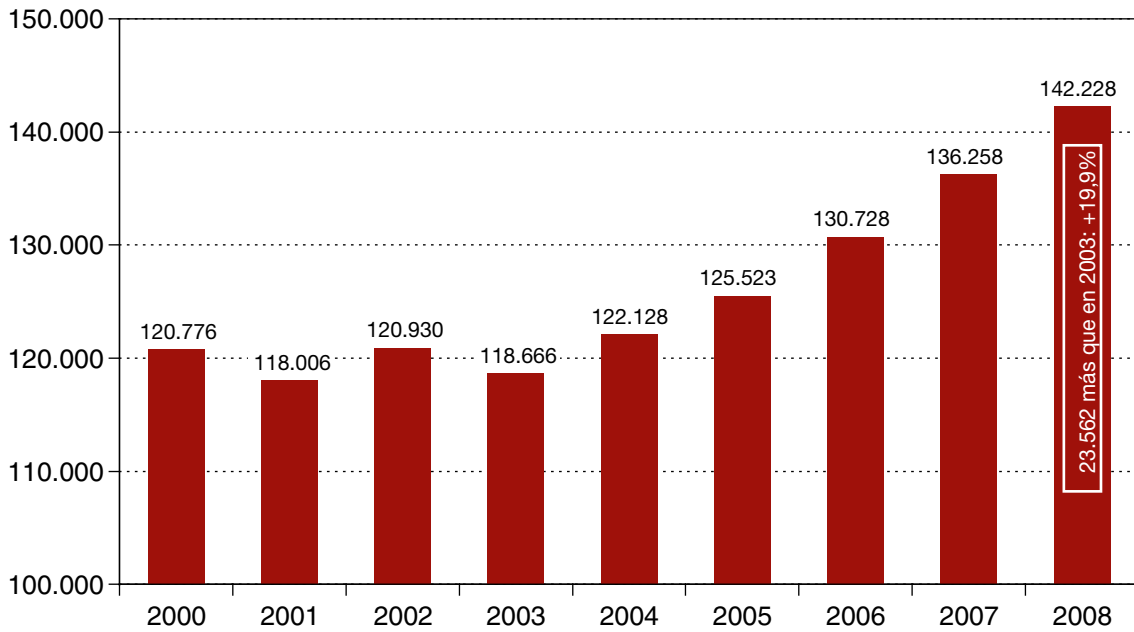
España: ámbito de actuación de CNP y Guardia Civil
Indicador I: Delitos contra la Vida, la Integridad y la Libertad de las Personas
Delitos detectados y perseguidos de corrupción de menores



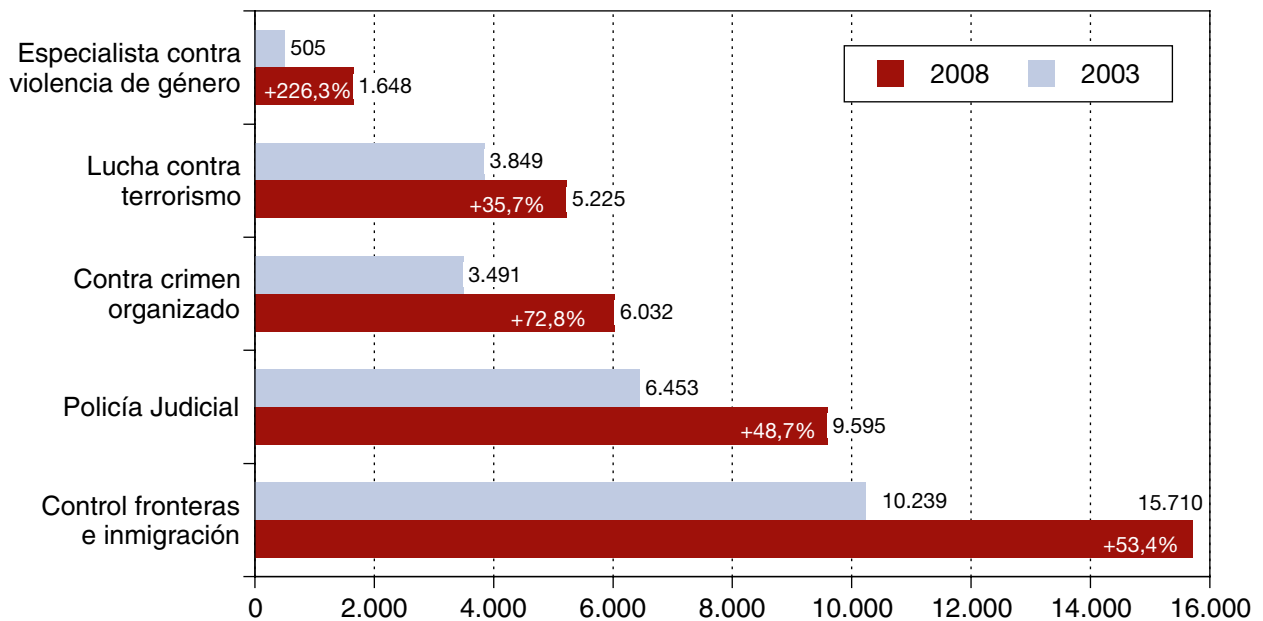


2.1.4. RECURSOS Y DOTACIONES

**Agentes Policiales Disponibles
Cuerpo Nacional de Policía y Guardia Civil**



**Cuerpo Nacional de Policía y Guardia Civil
Recursos Humanos Disponibles frente a...**

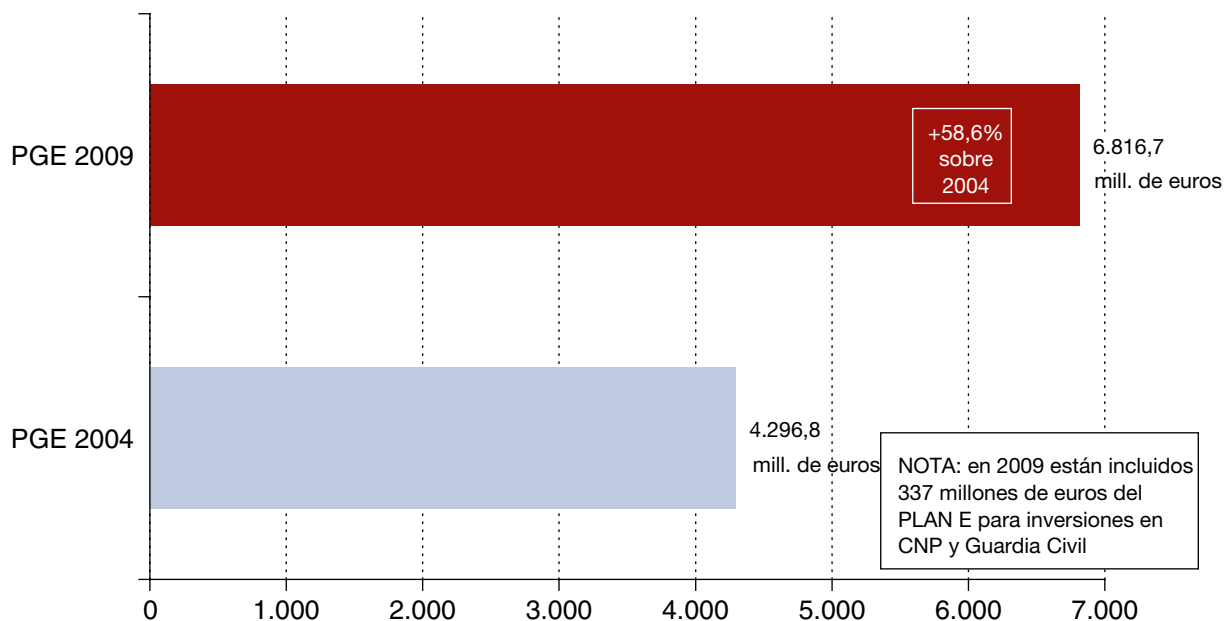


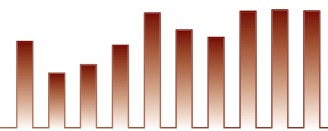
“Sistema Estatal de Bases de Datos Policiales”

- **Bases Comunes de Datos Policiales** (acceso compartido para CNP y GC; extensión progresiva a Policías autonómicas y locales):
 - Antecedentes Policiales.
 - Sistema Automático de Identificación Dactilar (SAID).
 - ADN (Patrones Genéticos).
 - DNI.
 - Listas de Embarque de Pasajeros (Sistema APIS: líneas aéreas, marítimas o terrestres).
 - Entrada Establecimientos Hoteleros.
 - Sistema Integral contra la Violencia de Género.
 - Bastidor de Vehículos (DGT).
 - Sistema de Información y Catálogo de Infraestructuras Críticas.
 - Bases de Datos sobre “Armas”, “Embarcaciones”, “Pasaportes”, “Extranjeros”.
 - Sistema de Información sobre Personas Desaparecidas (funcionamiento en junio/09).

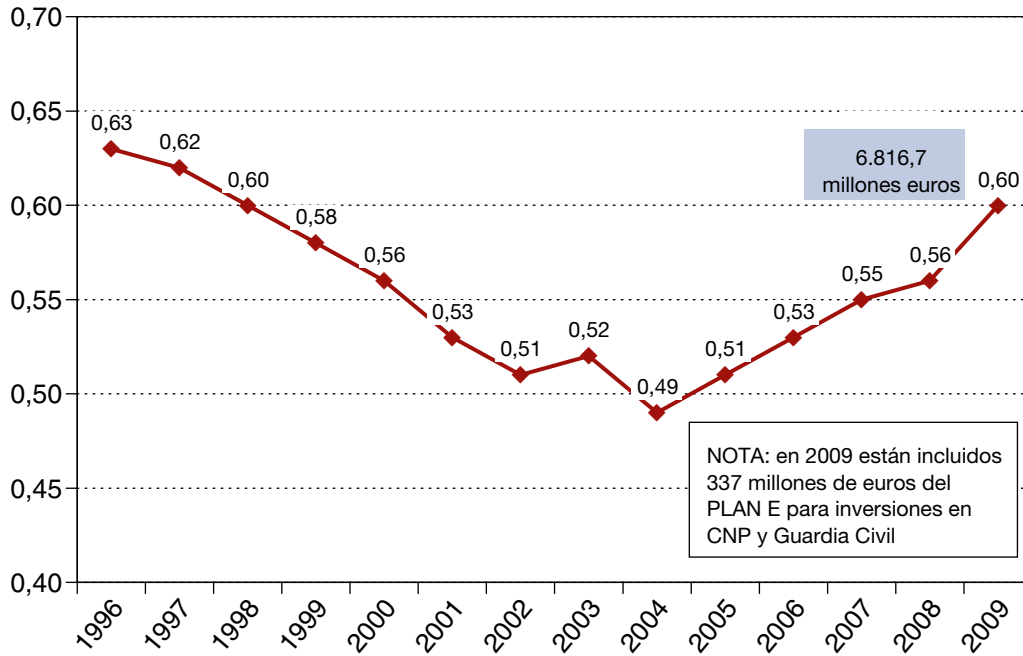
- **Bases Comunes y Restringidas de Datos Policiales** (acceso restringido a los servicios especializados):
 - Sistema de Registro de Investigaciones Antiterroristas (SICOA-CNCA).
 - Sistema de Registro de Investigaciones Contra el Crimen Organizado (Sistema SRI-CICO).

Presupuestos Generales del Estado 2004 vs. 2009
Dotaciones económicas para los Cuerpos y Servicios de la Seguridad del Estado





PIB GASTO EN SEGURIDAD PÚBLICA
Dotaciones económicas para los Cuerpos y Servicios de la Seguridad del Estado



2.2. SEGURIDAD PRIVADA

2.2.1. Estructura

1. Unidad Central
2. Unidades Territoriales

2.2.2. Funciones

2.2.3. Objetivos

1. Descripción
2. Grado de cumplimiento

2.2.4. Recursos humanos

1. Unidad Central
2. Unidades Territoriales

2.2.5. Recursos materiales

2.2.6. Comisiones y grupos

2.2.7. Servicios relevantes

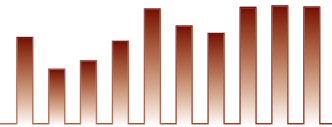
2.2.8. Actividades formativas

1. A Fuerzas y Cuerpos de Seguridad del Estado
2. Cursos, Jornadas, Reuniones de Relevancia

2.2.9. Actividades internacionales

2.2.10. Cifras de seguridad privada

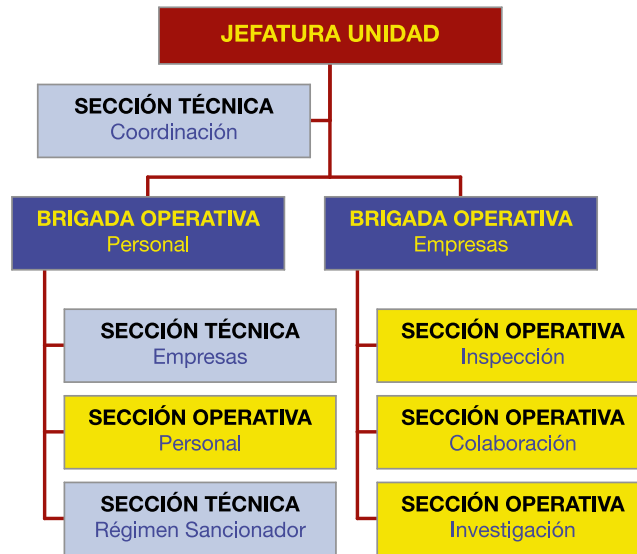
Secretaría, Visitas, Personal, Personal de Seguridad Privada, Formación y Alarmas



2.2.1. ESTRUCTURA

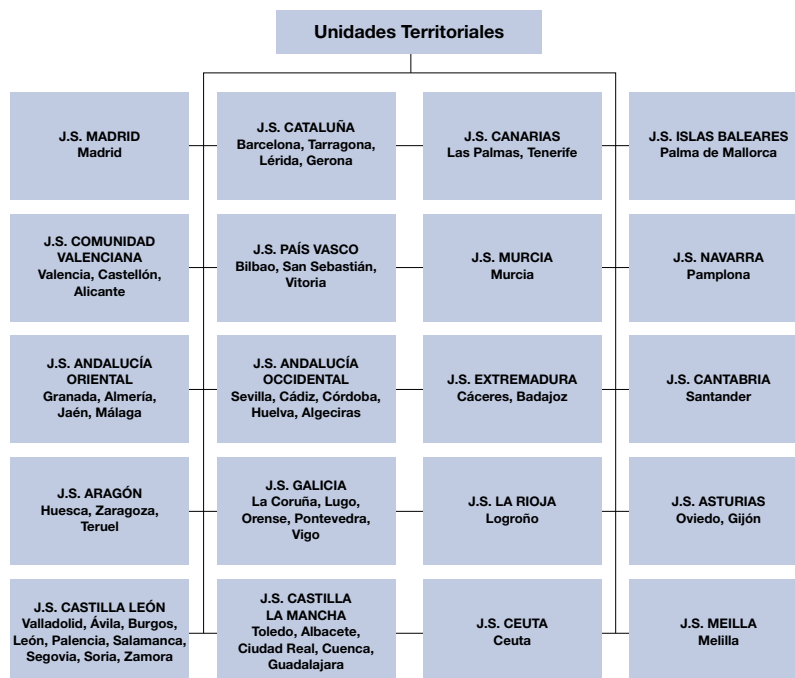
1. La Unidad Central de Seguridad Privada, dependiente de la Dirección General de la Policía y de la Guardia Civil y, específicamente de la Comisaría General de Seguridad Ciudadana, se encuentra ubicada en la actualidad en la calle Rey Francisco, 21 de Madrid.

Su estructura orgánica actual, se configura de la siguiente forma:



2. La estructura orgánica de las diferentes Unidades Territoriales de Seguridad Privada está configurada en la actualidad de la siguiente forma:

- 52 Unidades Territoriales correspondientes a Comisarías Provinciales.
- 3 Unidades Territoriales correspondientes a Comisarías Locales.



2.2.2. Funciones

Según establece la Orden Interior 2103/2005 de 1 de julio, por la que se desarrolla la estructura orgánica y funciones de los Servicios Centrales y Periféricos de la entonces Dirección General de la Policía:

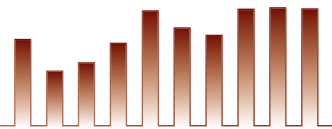
Capítulo 1, Apartado Sexto. Comisaría General de Seguridad Ciudadana.

Estará integrada por las siguientes unidades:

...

Cinco. Unidad Central de Seguridad Privada:

Ejerce las funciones de control de las empresas y del personal de la seguridad privada, así como todas aquellas que le están atribuidas en la normativa específica sobre esta materia. También llevará a cabo la coordinación y apoyo técnico de las respectivas unidades territoriales.



2.2.3. OBJETIVOS

1. DESCRIPCIÓN

MEJORAR LOS PROCESOS CON VISTAS A REDUCIR LA BUROCRACIA Y AGILIZAR LA RESPUESTA AL CLIENTE

- **Habilitaciones y Autorizaciones:**
Se evalúa el tiempo medio en la habilitación de personal y en la autorización de empresas, desde que entra la solicitud hasta que se concede. Solo se computa el tiempo que permanece en la Unidad Central.
- **Sanciones:**
Indica el tiempo medio empleado, por la Unidad Central, en la tramitación de los procedimientos sancionadores (Informe y Resolución)
- **Recursos:**
Recoge los tiempos medios empleados por la Unidad Central en la tramitación de los diferentes recursos administrativos.

PARTICIPACIÓN DE LAS UNIDADES DE SEGURIDAD PRIVADA EN LA PREVENCIÓN

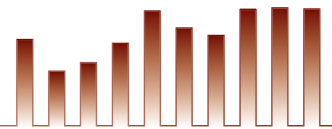
- **Asistentes a cursos y conferencias:**
 - **Cursos:** Aquellos organizados por el C.N.P., en las que se participe como profesor, dirigidas a personal de seguridad privada, personal policial o de otras instituciones.
 - **Conferencias:** Aquellas impartidas en cursos programados y organizados por organismos públicos. Todas las demás impartidas en cualquier ámbito: Aula Práctica, Universidades, Centros Privados, Convenciones, Jornadas, Centros de Formación, etc.
- **Programas preventivos:**
Conjunto de actuaciones que se llevan a cabo para conseguir una finalidad divulgativa y formativa en el ámbito de la seguridad privada; bien mediante la elaboración de vídeos sobre la seguridad en transporte de fondos, seguridad en espectáculos deportivos, etc., o bien por medio de la publicación de boletines, hojas informativas, manuales, dirigidos a las Unidades Territoriales de Seguridad Privada, a fin de dar a conocer todas aquellas innovaciones, criterios, jurisprudencia, “modus operandi”, etc.

REDUCCIÓN DEL INTRUSISMO

- **Empresas y despachos autorizados o no:**
Se incluyen las empresas y despachos de detectives no autorizados y aquellos autorizados que empleen personal no habilitado.
- **Personal no habilitado:**
Se contabiliza el personal no habilitado que esté prestando servicio de seguridad, como autónomo, en empresas de seguridad o en empresas de servicios.

GRADO DE CUMPLIMIENTO

	Año 2008	Objetivo	Resultado esperado	%
Habilitaciones	250	=	7	3.571 %
Autorizaciones	28		36	122 %
Sanciones	16	=	17	106 %
Recursos	24	=	25	104 %
Programas preventivos	10	=	12	83 %
Asistentes a cursos y conferencias	6.884	+ 10%	4.815	143 %
Intrusismo de empresas y despachos	310	+ 10%	415	75 %
Intrusismo de personal	617	+ 10%	939	66 %
Informaciones sobre delitos o hechos que afectan a la seguridad ciudadana	2.712	+ 15%	1.757	154 %
Auxilio, colaboraciones y Sala Operativa	29.547	+ 15%	26.628	111 %



2.2.4. RECURSOS HUMANOS

1. UNIDAD CENTRAL

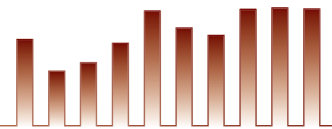
	2005	2006	2007	2008
Comisarios	3	3	3	3
Inspectores Jefes	10	13	12	12
Inspectores	18	19	19	20
Subinspectores	7	8	11	11
Oficiales	9	9	12	12
Policías	25	26	32	29
CC.GG.	15	14	14	14
TOTAL	87	92	103	101

2. UNIDADES TERRITORIALES

	2005	2006	2007	2008
Comisarios	0	0	0	0
Escala Ejecutiva	62	66	59	65
Escala Subins.	53	56	45	45
Escala Básica	128	140	134	157
CC.GG.	30	29	22	28
Facultativos	1	1	1	1
TOTAL	274	292	261	296

2.2.5. RECURSOS MATERIALES**UNIDAD CENTRAL**

	2005	2006	2007	2008
Vehículos	10	10	10	10
Ordenadores	53	56	58	64
Impresoras	9	10	12	15
Escáneres	2	2	6	6
Transmisores	6	6	6	6
Teléfonos móviles	5	5	5	5
Arco detector	1	1	1	1
Detector manual	1	1	1	1
Detector cartas	1	1	1	1



2.2.6. COMISIONES, GRUPOS DE LOS QUE SE ES MIEMBRO

- Participación en el CTN 108 (Comisión Técnica de Normalización) en relación a Normas UNE sobre elementos técnicos de seguridad.
- Participación en el CTN 79.
- Participación en el CTC 55.
- Participación en el Grupo de Trabajo de Centrales de Alarma.

2.2.7. SERVICIOS Y ACTIVIDADES DE RELEVANCIA E INTERÉS

- Escoltas del País Vasco, Navarra y Madrid.
- Convención Nacional de Directores de Seguridad (CECA).
- II Congreso de FES.
- XX Foro EFITEC en Toledo.
- Jornada Técnica de ASEFOSP.
- Jornadas Técnicas ASIS ESPAÑA.
- Congreso sobre seguridad en entidades de crédito (A Coruña).
- II Jornadas sobre seguridad en entidades de crédito (Sevilla).
- Jornadas sobre seguridad privada y consumo de la Comunidad de Madrid (Falsas alarmas).
- Reunión Comité Técnico de normalización y certificación (CTN).

2.2.8. ACTIVIDADES FORMATIVAS

1. IMPARTIDOS A FUERZAS Y CUERPOS DE SEGURIDAD DEL ESTADO:

- XII Curso de Actualización en Seguridad Privada (Escala Ejecutiva y Subinspección).
- X Curso de Actualización en Seguridad Privada (Escala Básica).
- Curso de Especialización en Protección y Seguridad para la Comisaría Especial de la Casa de S.M. El Rey.
- Curso de Especialización en Protección y Seguridad para la Comisaría Especial de la Presidencia del Gobierno.
- Curso sobre seguridad privada en el Aula de Formación de la CGSC a Policías Alumnos de la Comisaría de Retiro.
- Curso de ascenso a Comisario.
- Curso de ascenso a Inspector Jefe.

2. CURSOS, JORNADAS, REUNIONES, CONFERENCIAS DE RELEVANCIA

IMPARTIDAS:

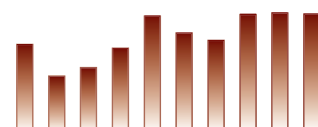
- Universidad de Vigo. La Investigación Privada en España.
- VII Asamblea General Ordinaria de la APDPE.- Presente y futuro de los estudios de detective privado.
- I Mesa de Trabajo sobre “Regulación de la videovigilancia” organizada por AECRA.
- INAP.- El impacto de la inmigración en la sociedad española.
- Universidad de Vigo.- Seguridad humana en la sociedad del riesgo.
- Fundación Universitaria San Pablo CEU. Prácticas de investigación.
- Universidad Europea.- Master Ejecutivo en Dirección de Seguridad Global. Sociedad del Riesgo.
- Universidad Europea.- Belt Ibérica.-Curso Superior de Seguridad Corporativa y Protección del Patrimonio. Dirección y Desarrollo de Personas.

RECIBIDAS:

- Encuentros de seguridad (Asociación de Empresas de Seguridad – AES).
- Curso sobre dispositivos electrónicos de seguridad (SIEMENS).
- Curso sobre dispositivos electrónicos de seguridad (MAPFRE).

2.2.9. ACTIVIDADES INTERNACIONALES

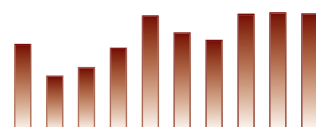
- Reunión con representantes franceses del Instituto Nacional de Altos Estudios de Seguridad (IN-HES).
- Reuniones con la Federación Nacional de Seguridad y Transportes de Brasil.



2.2.10. CIFRAS DE SEGURIDAD PRIVADA

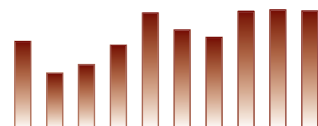
	2006	2007	2008	%
SECRETARÍA				
Control de visitas a la Unidad	7.055	10.124	19.217	90
Registro de Entrada	29.390	35.877	41.858	17
Registro de Salida	26.015	34.489	36.482	6
RECURSOS HUMANOS UNIDAD CENTRAL DE SEGURIDAD PRIVADA				
Total de personal	92	101	117	9,8
Comisarios	3	3	3	0
Inspectores Jefes	13	13	12	-8
Inspectores	19	18	18	0
Subinspectores	8	12	14	17
Oficiales	9	11	14	27
Policías	26	29	40	38
Cuerpos Generales - Ordenanzas	14	15	16	7
EMPRESAS				
Total de empresas inscritas	1.162	1.219	1.298	6
Total de actividades autorizadas	1.645	1.742	1.839	6
Vigilancia y protección	357	375	391	4
Protección de personas	52	61	68	11
Instalación y mantenimiento	878	931	997	7
Depósito de fondos	8	8	8	0
Transporte de fondos	11	11	11	0
Centrales de alarma	176	184	181	-2
Asesoramiento y planificación	98	108	118	9
Depósito de explosivos	15	15	16	7
Transporte de explosivos	50	49	49	0
Autorizaciones	134	203	198	-2
Empresas	72	92	109	18
Delegaciones	62	111	89	-20
Modificaciones	318	318	303	-5
Ampliación de ámbito	33	36	46	28
Reducción de ámbito	2	1	1	0
Ampliación de actividades	22	28	28	0

	2006	2007	2008	%
Otras modificaciones	255	250	217	-13
Baja de actividades	6	3	11	267
Cancelaciones	31	34	32	-6
A petición propia	28	32	31	-3
Por pérdida de requisitos	3	2	1	-50
Despachos de detectives	880	1.051	1.008	-4
Apertura de despachos	91	138	87	-37
Apertura de sucursales	4	40	1	-98
PERSONAL				
Total absoluto de personal	170.119	184.828	202.906	10
Vigilantes de seguridad	130.438	141.563	153.883	9
Escoltas	20.062	21.473	24.431	14
Vigilantes de explosivos	11.156	12.368	14.128	14
Jefes de Seguridad	2.042	2.294	2.498	9
Directores de Seguridad	4.332	4.938	5.686	15
Detectives	2.089	2.192	2.280	4
En activo		1.181	1.221	3
Autónomos		944	1.008	7
Dependientes		237	213	-10
Total de nuevas habilitaciones	13.573	12.766	17.778	39
Vigilantes de Seguridad	8.891	9.256	12.123	31
Escoltas	1.576	1.360	2.897	113
Vigilantes de Explosivos	2.137	1.192	1.744	46
Jefes de Seguridad	223	253	203	-20
Directores de Seguridad	600	598	679	14
Detectives Privados	146	107	132	23
Detectives Autónomos	91	69	87	26
Detectives dependientes	55	38	45	18
Cancelaciones	45	4	79	1.875
CENTROS DE FORMACIÓN				
Total de centros	446	486	52	-89
Nuevas autorizaciones	50	44	49	11
Centros cancelados	12	4	1	-75



	2006	2007	2008	%
Exámenes Vigilantes y Especialidades	7	7	7	0
Exámenes Jefes y Directores de Seguridad	4	4	4	0
Cursos de Directores	5	4	6	50
CURSOS Y CONFERENCIAS				
Cursos y Conferencias	21	20	42	110
Asistentes	528	647	2075	221
PROGRAMAS PREVENTIVOS, PUBLICACIONES, DIFUSIONES				
Total	13	15	10	-33
Videos	1	0	0	0
Publicaciones	12	14	2	-86
Manuales informáticos		0	0	0
Otros		1	8	700
INTRUSISMO				
Empresas no autorizadas	3	36	36	0
Empresas autorizadas con personal no habilitado	17	30	38	27
Personas no habilitadas	38	39	133	241
Personal autónomo no habilitado	13	0	1	
Despachos de detectives no autorizados		0	0	
Despachos de detectives con personal no habilitado	3	3	0	
Personal no habilitado como detective privado	4	5	4	-20
COLABORACIÓN E INFORMACIÓN				
Informaciones sobre delitos y seguridad ciudadana	2.033	2.875	2.712	-6
Auxilio y Colaboraciones	26.000	27.683	25.516	-8
Llamadas Sala Operativa	3.018	3.748	4.031	8
INSPECCIONES				
De oficio	477	578	593	3
A instancia de parte	44	118	187	58
Propuestas de sanción	233	349	325	-7
Requerimientos a Unidades Territoriales	589	722	334	-54
Actas de declaración	26	197	232	18
Investigaciones	33	14	2	-86
Visitas / contactos	5	16	18	12,5

	2006	2007	2008	%
EXPEDIENTES SANCIONADORES				
Informes del artículo 159	715	818	743	-9
Resoluciones	2.610	3.060	2.964	-3
Propuestas de sanción	1.958	4.367	2.039	-53
Infracciones muy graves	670	926	726	-22
Infracciones graves	1.940	2.170	2.279	5
Infracciones leves	1.772	1.271	845	-34
Remitidas a Hacienda	952	773	728	-6
Notificaciones	2.177	1.501	1.564	4
Importe cobrado por sanciones	5.054.126	8.923.573	5.718.813	-36
INFORMES TÉCNICOS				
Iniciativa propia	204	411	450	9
A instancia del Sector	250	286	308	8
Requeridos por instituciones	205	253	326	29
Escritos	8.979	12.693	14.228	12
Preguntas parlamentarias	51	8	21	163
Control de memorias	2.148	1.950	2.694	38
RECURSOS				
Total	2.351	3.555	2.974	-16
Alzada	874	1.184	1.195	1
Reposición	207	304	186	-39
Revisión	6	9	0	-100
Contencioso Administrativo	357	533	564	6
R. Expedientes Tribunales	907	1.525	1.029	-33
Notificaciones recursos	1.404	1.150	1.564	36
Recursos estimados	90	229	163	-29
Estimación total	63	161	143	-11
Estimación parcial	27	68	20	-71
SERVICIOS DE ESCOLTA				
Total de servicios operativos	1.731	2.042	2.209	8
País Vasco	885	1.053	1.129	7
Navarra	257	319	335	5
Resto de España	589	670	745	11



	2006	2007	2008	%
Nuevas autorizaciones	155	418	360	-14
País Vasco	39	198	155	-22
Navarra	16	77	51	-34
Resto de España	100	143	154	8
Autorizadas por el D.G.P.	135	378	311	-18
Autorizadas por el Secretario de Estado	20	40	49	23
REUNIONES				
Con el Sector	66	46	161	250
Con Unidades Periféricas		1	5	400
Con otros Organismos	18	30	44	47
Comisión Valoración profesorado	4	0	0	0
Comisión Mixta Central	0	0	0	0
ASESORAMIENTO				
Cliente Interno	5.253	9.451	12.325	30
Cliente Externo	12.220	23.652	28.197	19
Apoyo a empresas en SEGURWEB	4.275	5.729	5.234	-9
Llamadas telefónicas	2.034	2.524	2.991	19
Correos electrónicos	2.241	3.205	2.243	-30
TIEMPOS DE GESTIÓN				
Autorizaciones	36	36	28	-22
Habilitaciones	7	7	250	3471
Informes	16	12	18	50
Resoluciones	22	18	27	50
Recursos	25	25	25	0
CONTRATOS				
Contratos	294.655	332.527	348.231	5
Servicios	532.909	621.868	661.912	6
ALARMAS Y CONEXIONES				
Alarmas reales	7.363	6.077	42.284	596
Alarmas falsas	154.037	112.958	372.427	230
Número estimado de conexiones	1.210.000	1.250.000	1.404.492	12

2.3. ARMAS Y EXPLOSIVOS

2.3.1. ACTUACIONES ADMINISTRATIVAS DE LA INTERVENCIÓN DE ARMAS Y EXPLOSIVOS EN 2008

La actuación administrativa relacionada con armas y explosivos se centra básicamente en la gestión de más de dos millones de licencias, que amparan a más de tres millones de armas y guías de pertenencias.

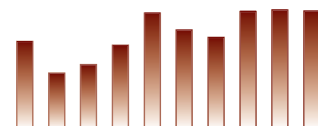
A lo largo de 2008 se han concedido 253.903 licencias y autorizaciones de armas, habiendo dado de baja 32.078, y denegándose 4.633

Por lo que respecta a explosivos, se ejerce el control de 300 establecimientos (fábricas, depósitos, talleres de pirotecnia, etc.).

El control reglamentario en los 1.599 establecimientos de armas se detalla en la tabla correspondiente.

GUÍAS DE PERTENENCIA

Conceptos		Número de guías
PARTICULARES	Pistolas/Revólveres	161.818
	Rifles	264.673
	Carabinas	182.825
	Escopetas	2.714.401
	Otras	35.604
	Total	3.359.321
MINISTERIO DE DEFENSA	Ejército de Tierra	41.153
	Ejército del Aire	12.890
	Fuerzas Navales	11.062
	Cuerpos Comunes	5.554
	Total	70.659
CUERPO NACIONAL DE POLICÍA		46.004
POLICÍAS LOCALES		94.672
POLICÍAS AUTONÓMICAS		33.425
SERVICIO DE VIGILANCIA ADUANERA		894
GUARDIA CIVIL	Pistolas	35.712
	Revólveres	3.348
	Escopetas	21.239
	Carabinas	5.192
	Rifles	2.505
	Otras	132
	Total	243.123
TOTAL GENERAL		3.673.103



LICENCIAS, AUTORIZACIONES Y ARMAS QUE AMPARAN

Tipo-denominación	Número de licencias	Armas que amparan	
		Cortas	Largas
B. Armas cortas particulares	11.182	9.246	0
C. Personal de vigilancia/seguridad	85.519	32.190	6.521
D. Armas largas rayadas(caza mayor)	278.447	0	264.673
E. Largas rayadas(5.6 mm) escopetas	1.509.946	0	2.992.548
F. Concurso tiro deportivo	46.108	97.939	30.495
AE. Armas de avancarga, antiguas o históricas y de sistema Flobert	22.670	17.600	20.027
AEM. Autorización especial de uso de armas para menores	14.050	0	0
L. Autorización especial libro de coleccionistas	6.700	17.453	15.061
Te. Tarjeta europea	11.117	0	0
Policías locales	63.512	87.611	0
Policías autonómicas	25.359	40.589	0
Servicio Vigilancia Aduanera	757	818	0
Número de intervenciones armas / tipo	336	0	0
Total	2.075.703	303.446	3.329.325

LICENCIAS CONCEDIDAS, DENEGADAS Y DADAS DE BAJA

Tipo - denominación	Concedidas	Denegadas	Bajas
B. Armas cortas particulares	2.862	432	228
C. Personal de vigilancia/seguridad	9.073	748	1.762
D. Armas largas rayadas (caza mayor)	45.694	830	4.684
E. Largas rayadas (5.6 mm) escopetas	173.656	2.084	21.239
F. Concurso tiro deportivo	10.300	265	1.659
AE. Armas de avancarga, antiguas o históricas y de sistema flobert	4.161	194	599
AEM. Autorización especial de uso de armas para menores	5.088	20	1.589
L. Coleccionistas	826	3	0
Te. Tarjeta europea	2.243	57	318
Total	253.903	4.633	32.078

OTRAS ACTIVIDADES

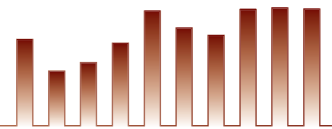
CONCESIÓN PERMISOS ESPECIALES	
Tarjetas	2.164
Autorizaciones Especiales	48
ARMAS AUTORIZADAS	
Caza mayor	565
Escopetas	4.052
Tiro deportivo	2
INFORMES EMITIDOS	3.863
AUTORIZACIONES ADMINISTRATIVAS	2.892
CORRESPONDENCIA EN GENERAL	72.612

ARMAS DEPOSITADAS, INTERVENIDAS Y DECOMISADAS Y PENDIENTES DE SUBASTA Y CHATARRA

ARMAS (Tipo)	Depositadas intervenidas y decomisadas	Pendientes de subasta	Pendientes de chatarra
Revólveres	19.294	2.577	2.079
Pistolas	28.833	3.203	1.335
Carabinas	12.089	1.302	1.604
Rifles	6.012	517	136
Escopetas	76.951	15.403	11.156
Blancas	95.200	129	10.489
Otras	40.003	638	3.249
TOTALES	278.382	23.769	30.048

ESTABLECIMIENTOS DE ARMAS

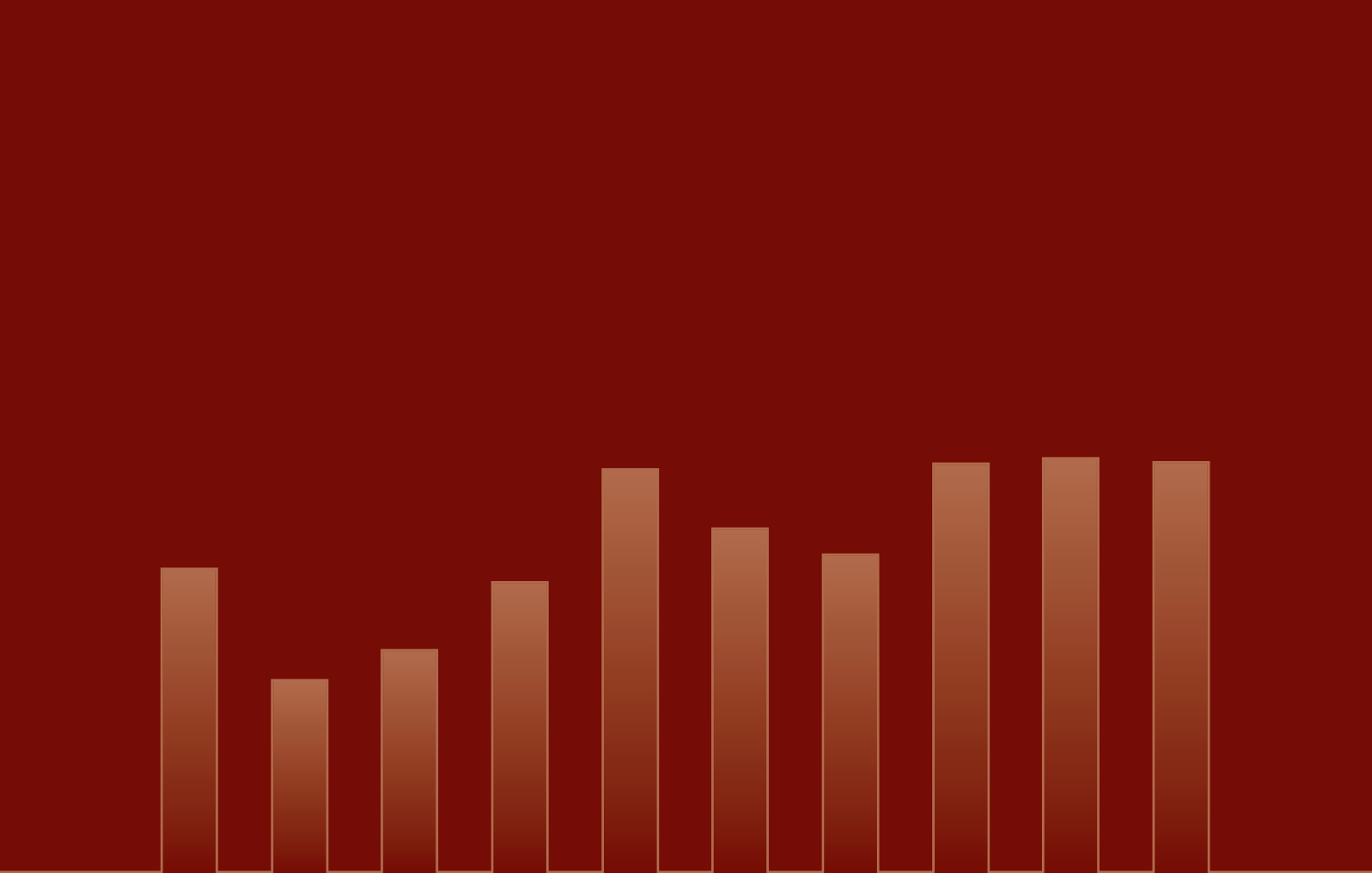
Establecimientos	Nº Total
Fábricas	37
Fábricas de armas de guerra	15
Fábrica de piezas	2
Armerías	1.515
Talleres de acabado	15
Museos	15

**ESTABLECIMIENTOS DE EXPLOSIVOS**

Establecimientos	Nº Total
Fábricas de explosivos	17
Depósitos comerciales	62
Depósitos de consumo	32
Talleres de pirotecnia	147
Depósito de pirotecnia	32
Talleres de carga de cartuchos de caza	10
Total	300

DENUNCIAS

Al Reglamento de Armas	7.676
Al Reglamento de Explosivos	619
Total	8.295



Drogas

3

3.1. Actuaciones en el periodo 1 de enero a 31 de diciembre 2008

3.1.1. Detenciones

1. Número de detenciones
2. Número de detenciones por familias de drogas

3.1.2. Denuncias

1. Número de denuncias
2. Número de denuncias por familias de drogas

3.1.3. Decomisos por familias de drogas

3.1.4. Cantidades incautadas por sustancias

3.2. Evolución de los principales indicadores

3.2.1. Detenciones

3.2.2. Denuncias

3.2.3. Decomisos

3.3. Evolución de las cantidades incautadas

3.3.1. Hachís

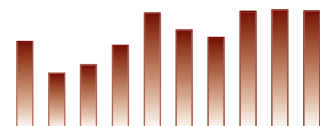
3.3.2. Cocaína

3.3.3. M.D.M.A (Éxtasis)

3.3.4. L.S.D.

3.3.5. Speed

3.3.6. Heroína



3.1. ACTUACIONES EN EL PERIODO: 1 de enero a 31 de diciembre 2008

Durante el año 2008 se han producido un total de 19.696 detenciones, lo cual constituye un aumento del 3,76% con respecto a las 18.983 del año anterior.

Igualmente se han practicado 285.378 denuncias por infracción a la Ley Orgánica 1/1992, lo cual supone un aumento del 18,79% con respecto al pasado año, en el que se efectuaron 240.237 denuncias.

En cuanto al número total de decomisos, ha aumentado un 10,10% con respecto al del año anterior, pasando de 268.483 a 319.160.

Una gran parte del número de denuncias y decomisos se debe a la puesta en marcha de los Planes Operativos de respuesta policial contra el tráfico minorista y consumo, que comenzaron a primeros del año 2006 en los entornos de los centros educativos y en las zonas de ocio.

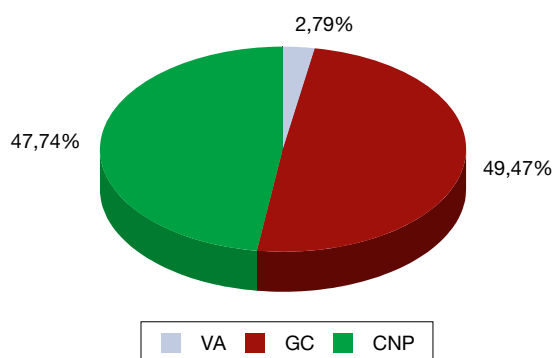
En la siguiente tabla se reflejan las cantidades incautadas de las principales sustancias y su variación con respecto al mismo período del año anterior.

Sustancias	Del 01/01/2007 al 31/12/2007	Del 01/01/2008 al 31/12/2008	Variación entre los dos periodos
Hachís (Kg.)	653.630,50	682.671,92	4,44%
Cocaína (Kg.)	37.783,54	27.980,99	-25,94%
M.D.M.A (Extasis) (Unidades)	490.644	534.906	9,02%
Sulfato de Anfetamina (Speed) (Kg.)	80,94	56,34	-30,40%
LSD (Unidades)	1.855	1.651	-11,00%
Heroína (Kg.)	226,60	547,57	141,65%

3.1.1. DETENCIONES

1. Número de detenciones

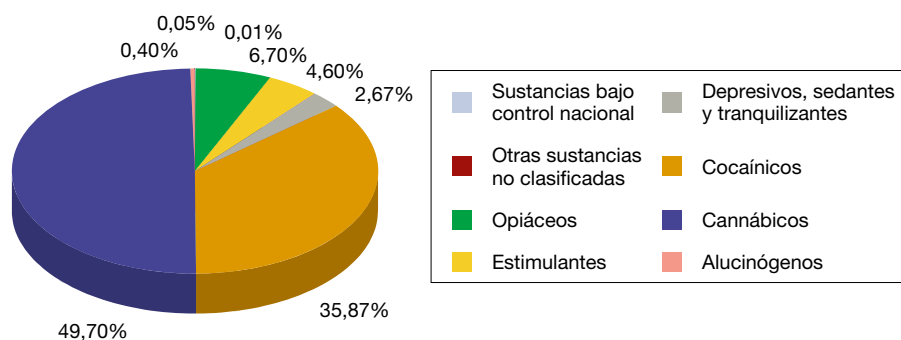
	Cuerpo Nacional de Policía	Guardia Civil	Vigilancia Aduanera	TOTAL
TOTAL	9.402	9.744	550	19.696
% Sobre Total	47,74%	49,47%	2,79%	100%
Variación mismo período año anterior	4,79%	4,97%	-24,45%	3,76%

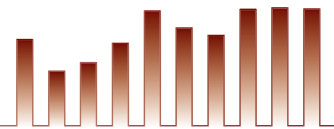


2. Número de detenciones por familias de drogas

	Cuerpo Nacional de Policía	Guardia Civil	Vigilancia Aduanera	TOTAL	% Sobre Total	Variación con el año anterior
Alucinógenos	63	33	0	96	0,40%	-23,81%
Cannábicos	5.243	6.385	335	11.963	49,70%	11,15%
Cocaínicos	4.973	3.447	214	8.634	35,87%	-5,24%
Depresivos, sedantes y tranquilizantes	553	89	0	642	2,67%	18,45%
Estimulantes	510	590	6	1.106	4,60%	-24,04%
Opiáceos	1.204	409	0	1.613	6,70%	16,80%
Otras sustancias no clasificadas	0	3	0	3	0,01%	-66,67%
Sustancias bajo control nacional	12	0	0	12	0,05%	-57,14%

NOTA: Las detenciones en las que se incautan sustancias de diferentes familias de drogas, se contabilizan en esta última tabla una vez por cada familia.

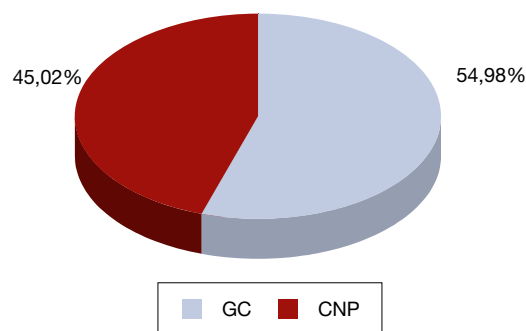




3.1.2. DENUNCIAS

1. Número de denuncias

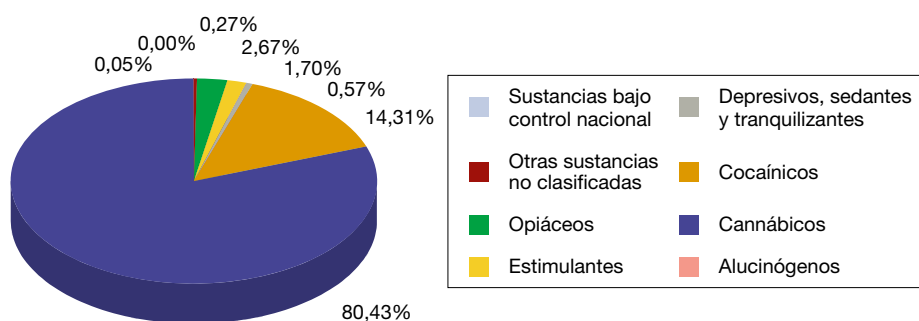
	Cuerpo Nacional de Policia	Guardia Civil	TOTAL
TOTAL	128.469	156.909	285.378
% Sobre Total	45,02%	54,98%	100%
Variación mismo período año anterior	10,20%	26,88%	18,79%



2. Número de denuncias por familias de drogas


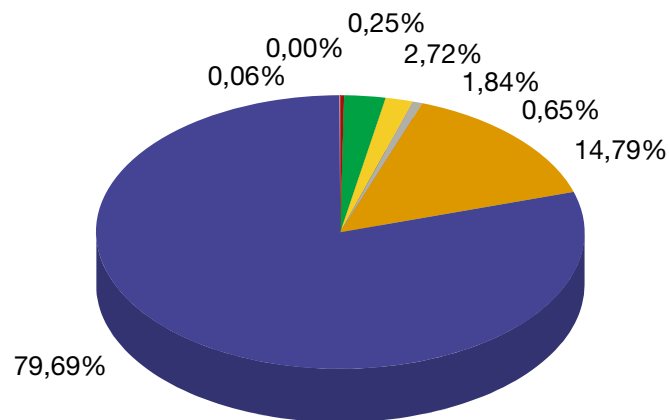
	Cuerpo Nacional de Policia	Guardia Civil	TOTAL	% Sobre Total	Variación con el año anterior
Alucinógenos	34	126	160	0,05%	16,79%
Cannábicos	103.331	134.086	237.417	80,43%	22,43%
Cocaínicos	21.622	20.607	42.229	14,31%	3,65%
Depresivos, sedantes y tranquilizantes	1.258	422	1.680	0,57%	37,82%
Estimulantes	1.267	3.760	5.027	1,70%	-2,67%
Opiáceos	4.540	3.328	7.868	2,67%	9,48%
Otras sustancias no clasificadas	0	793	793	0,27%	
Sustancias bajo control nacional	11	0	11	0,00%	120,00%

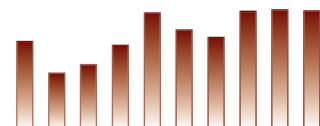
NOTA: Las denuncias en las que se incautan sustancias de diferentes familias de drogas, se contabilizan en esta última tabla una vez por cada familia.



3.1.3. DECOMISOS POR FAMILIAS DE DROGAS

	Cuerpo Nacional de Policía	Guardia Civil	Vigilancia Aduanera	TOTAL	% Sobre Total	Variación con el año anterior
Alucinógenos	63	134	0	197	0,06%	10,67%
Cannábicos	108.687	145.452	201	254.340	79,69%	23,13%
Cocaínicos	24.225	22.783	181	47.189	14,79%	2,06%
Depresivos, sedantes y tranquilizantes	1.588	489	0	2.077	0,65%	42,46%
Estimulantes	1.565	4.296	4	5.865	1,84%	-4,56%
Opiáceos	5.139	3.555	1	8.695	2,72%	10,20%
Otras sustancias no clasificadas	0	782	0	782	0,25%	25.966,67%
Sustancias bajo control nacional	15	0	0	15	0,00%	15,38%
TOTAL	141.282	177.491	387	319.160	100,00%	18,88%





3.1.4. CANTIDADES INCAUTADAS POR SUSTANCIAS

COCAÍNICOS	Cuerpo Nacional de Policía	Guardia Civil	Vigilancia Aduanera	TOTAL	Variación con el año anterior
Cocaína Base (Pasta de Cocaína) (gr.)	0	51	0	51	-98,63%
Cocaína (gr.)	10.178.186	7.773.109	10.029.694	27.980.989	-25,94%
Crack (gr.)	305	88	0	393	-20,65%
Hojas de coca (gr.)	126	49	0	175	-11,17%
Otros cocaínicos (gr.)	0	256	0	256	-19,75%
TOTAL	10.178.617	7.773.553	10.029.694	27.981.864	-25,95%

CANNÁBICOS	Cuerpo Nacional de Policía	Guardia Civil	Vigilancia Aduanera	TOTAL	Variación con el año anterior
Aceite de Hachís (gr.)	26	888	0	914	59,23%
Grifa (gr.)	0	0	0	0	-100,00%
Hachís (gr.)	100.757.254	466.714.479	115.200.185	682.671.918	4,44%
Marihuana (gr.)	2.811.191	935.878	4.007	3.751.076	452,01%
Otros cannábicos (gr.)	0	1.385	0	1.385	55,44%
Planta de cannabis (gr.)	1.396.287	22.643.435	0	24.039.722	-4,43%
Semillas de cannabis (gr.)	314	0	0	314	47,42%
TOTAL	104.965.072	490.296.065	115.204.192	710.465.329	4,48%

OPIÁCEOS	Cuerpo Nacional de Policía	Guardia Civil	Vigilancia Aduanera	TOTAL	Variación con el año anterior
Codeína (gr.)	45	23.000	0	23.045	669,45%
Heroína (gr.)	476.352	70.218	1.000	547.570	141,65%
Metadona (gr.)	1.888	360	0	2.248	-28,45%
Metasedín (gr.)	0	0	0	0	-100,00%
Morfina (gr.)	0	10.622	0	10.622	
Opio (gr.)	0	51	0	51	-71,35%
Otros opiáceos (gr.)	0	803	0	803	727,84%
Planta adormidera (gr.)	0	31.246	0	31.246	
TOTAL	478.285	136.300	1.000	615.585	164,18%

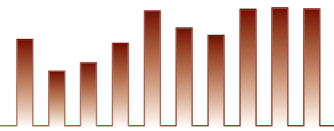
ALUCINÓGENOS	Cuerpo Nacional de Policía	Guardia Civil	TOTAL	Variación con el año anterior
LSD (uds.)	896	755	1.651	-11,00%
Mescalina (uds.)	2.555	6	2.561	4.392,98%
Otros alucinógenos (uds.)	220	0	220	-93,32%
P.C.P (polvo de angel)-Fenciclidina (uds.)	2.475	0	2.475	
TOTAL	6.146	761	6.907	32,72%

ESTIMULANTES	Cuerpo Nacional de Policía	Guardia Civil	Vigilancia Aduanera	TOTAL	Variación mismo período año anterior
Anfetamina (uds.)	4.578	16.876	4.475	25.929	-90,94%
M.D.A (variante de M.D.M.A.) (uds.)	0	0	0	0	-100,00%
M.D.M.A (extasis) (uds.)	312.871	222.029	6	534.906	9,02%
Otros estimulantes y psicotrópicos (uds.)	0	11.842	0	11.842	-91,10%
TOTAL	317.449	250.747	4.481	572.677	-37,05%

ESTIMULANTES	Cuerpo Nacional de Policía	Guardia Civil	Vigilancia Aduanera	TOTAL	Variación mismo período año anterior
Sulfato de amfetamina (Speed) (gr.)	22.043	33.953	339	56.335	-30,40%

DEPRESIVOS, SEDANTES Y TRANQUILIZANTES	Cuerpo Nacional de Policía	Guardia Civil	TOTAL	Variación con el año anterior
Benzodiazepinas (uds.)	1	0	1	
Centramina (uds.)	0	4	4	
Deprancol (uds.)	80	0	80	116,22%
Halción (uds.)	2	0	2	-89,47%
Hidratos de Cloral (uds.)	0	0	0	-100,00%
Ketamina (uds.)	6.921	95	7.016	-76,78%
Otros fármacos (uds.)	0	6.175	6.175	-92,75%
Otros psicotrópicos o barbitúricos (uds.)	17.222	30	17.252	71,32%
Rohipnol (uds.)	321	557	878	66,29%
Trankimacin (uds.)	18.729	2.027	20.756	49,31%
Tranxilium (uds.)	1.150	282	1.432	97,79%
Valium-Diazepan (uds.)	469	0	469	-13,94%
TOTAL	44.895	9.170	54.065	-61,73%

SUSTANCIAS BAJO CONTROL NACIONAL	Cuerpo Nacional de Policía	TOTAL	Variación con el año anterior
G.H.B (extasis líquido) (cc.cc.)	179	179	-96,66%
TOTAL	179	179	-96,66%



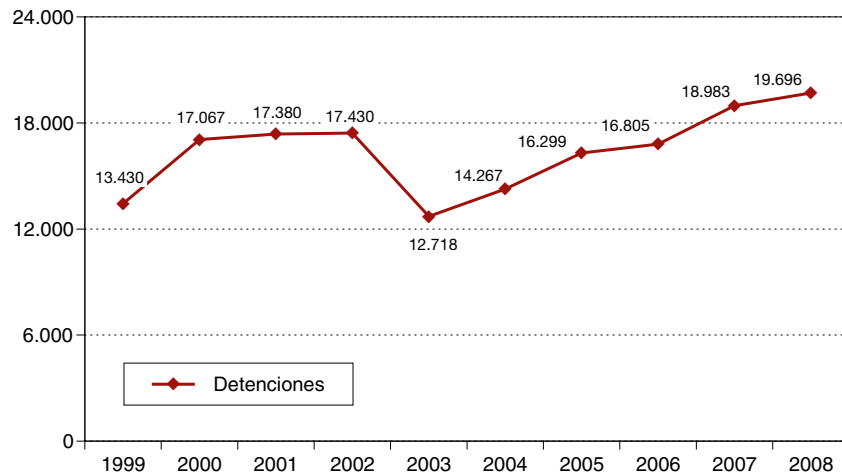
3.2. EVOLUCIÓN DE LOS PRINCIPALES INDICADORES

3.2.1. DETENCIONES

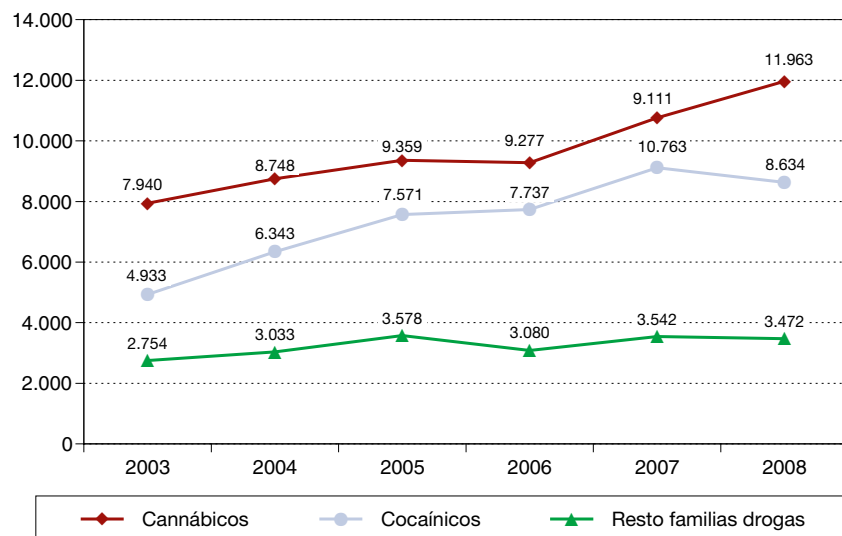
El número total de detenciones en 2008 fue de 19.696, lo que supone un aumento del 3,76% con respecto a 2007.

La gráfica de evolución del número de detenciones muestra una línea de tendencia próxima a la horizontal con una ligera pendiente al alza, lo que denota un volumen estable de detenciones, que desde 1998 se han mantenido en una horquilla que oscila entre las 12.718 y las 19.696.

Número total de detenciones por tráfico ilegal de drogas 1999-2008



Número de detenciones por familias de drogas



NOTA: Las detenciones en las que se incautan sustancias de diferentes familias de drogas, se contabilizan en este gráfico una vez por cada familia.

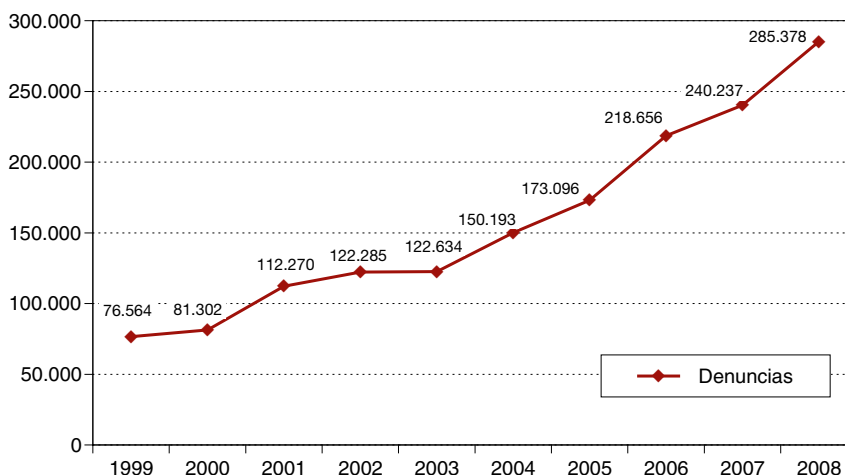
3.2.2. DENUNCIAS

El número de denuncias por aplicación de la Ley Orgánica 1/1992, de Protección de la Seguridad Ciudadana, en 2008 ha sido de 285.378.

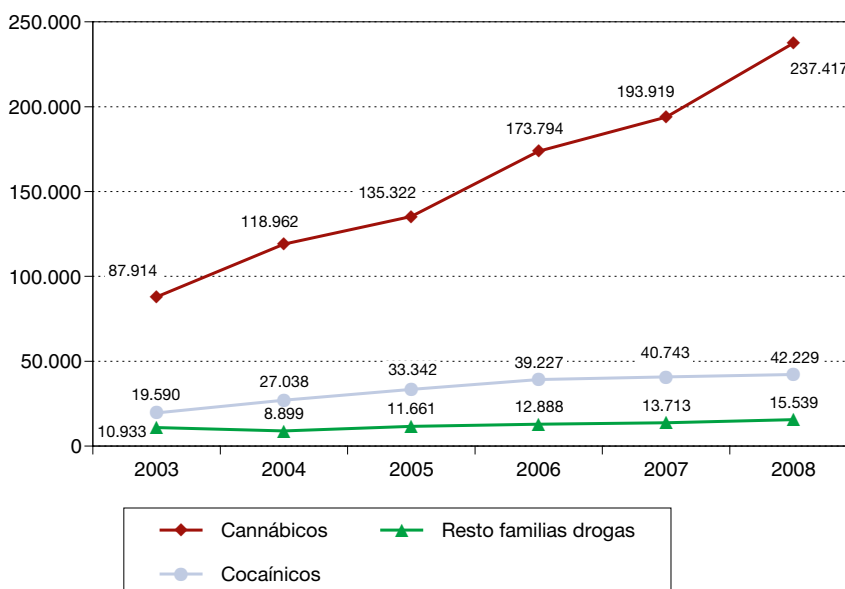
El aumento del 18,79% que se ha producido con respecto al año anterior, se debe en gran medida a los Planes Operativos de respuesta policial al tráfico minorista de drogas, puestos en marcha a primeros del 2006 en los “centros educativos y sus entornos” y en las “zonas de ocio”.

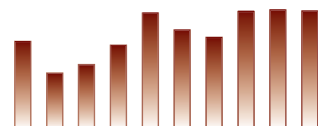
La evolución del número de denuncias muestra una línea de notable pendiente ascendente.

Denuncias por L.O. 1/92 (tenencia y consumo drogas lugar público) 1999-2008



Número de denuncias por familias de drogas

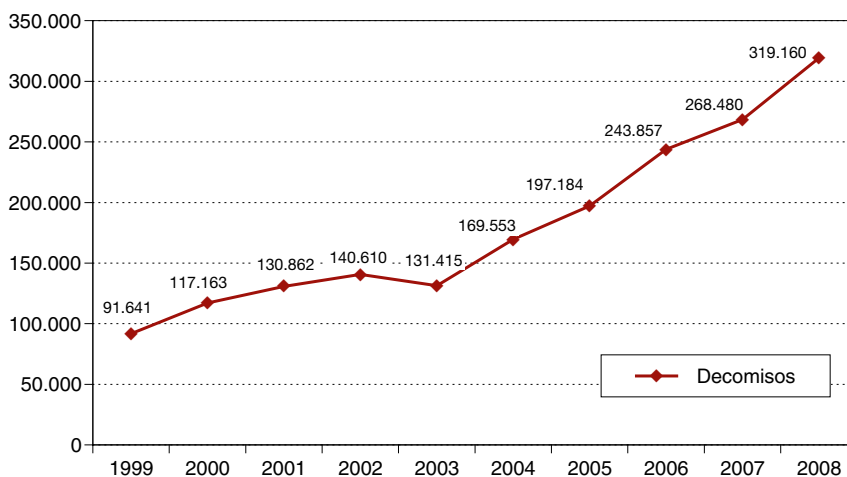




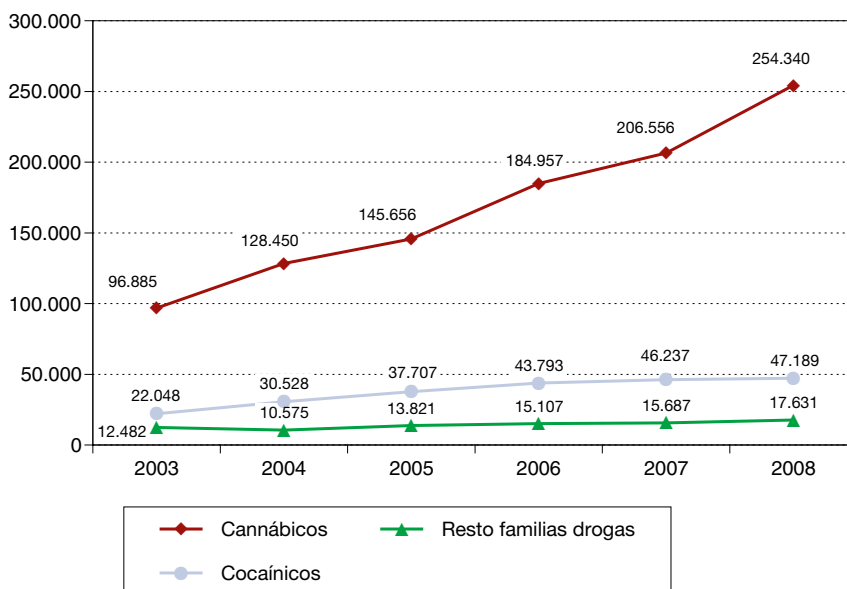
3.2.3. DECOMISOS

El número de decomisos muestra una tendencia claramente al alza, indicativa de un esfuerzo sostenido en la lucha contra las drogas ilegales, produciéndose en el año 2008 un incremento del 18,88% con respecto al año anterior, debido en gran parte a las denuncias, realizadas por infracción de la L.O. 1/92.

Número total de decomisos de drogas ilegales 1999-2008



Número de decomisos por familias de drogas

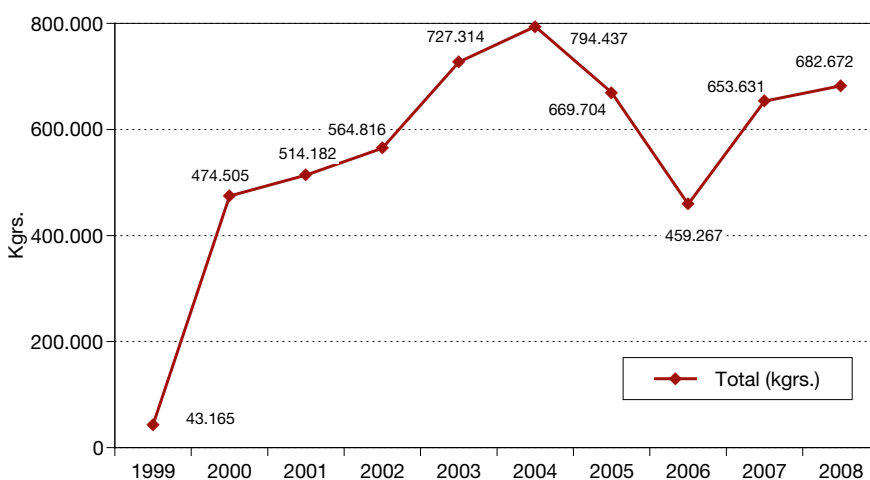


3.3. EVOLUCIÓN DE LAS CANTIDADES INCAUTADAS

3.3.1. HACHÍS

La evolución de las cantidades incautadas de hachís muestra una tendencia ascendente y sostenida hasta el año 2004 en el que se alcanza el máximo del período en estudio. En los años 2005 y 2006 se producen unos descensos significativos que podrían atribuirse a una posible disminución en la producción de cannabis en el norte de África, por el contrario en el año 2008 se produce un aumento del 4,44%, siendo el segundo año consecutivo en el que la cantidad incautada se acerca al valor medio de la serie.

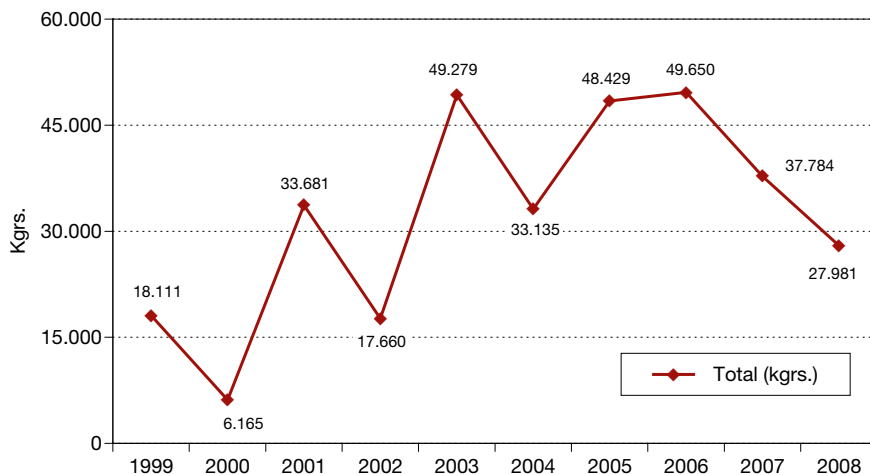
Cantidades decomisadas de hachís 1999-2008

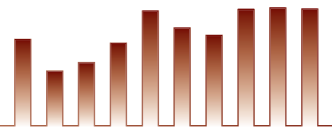


3.3.2. COCAÍNA

Las cantidades incautadas de cocaína muestran una gráfica clásica de dientes de sierra, con clara tendencia ascendente. La distribución de las oscilaciones es compatible con un escenario en el que, como reacción a la eficacia de los Cuerpos de Seguridad, se suceden nuevos modos operandi de distribución que eluden la presión policial hasta que son detectados y anulados. En el 2008, se produce una disminución de la cantidad incautada del 25,94% sobre el año anterior. Esto ocurre por segundo año consecutivo como resultado de los cambios recientes en las rutas de introducción.

Cantidades decomisadas de cocaína 1999-2008

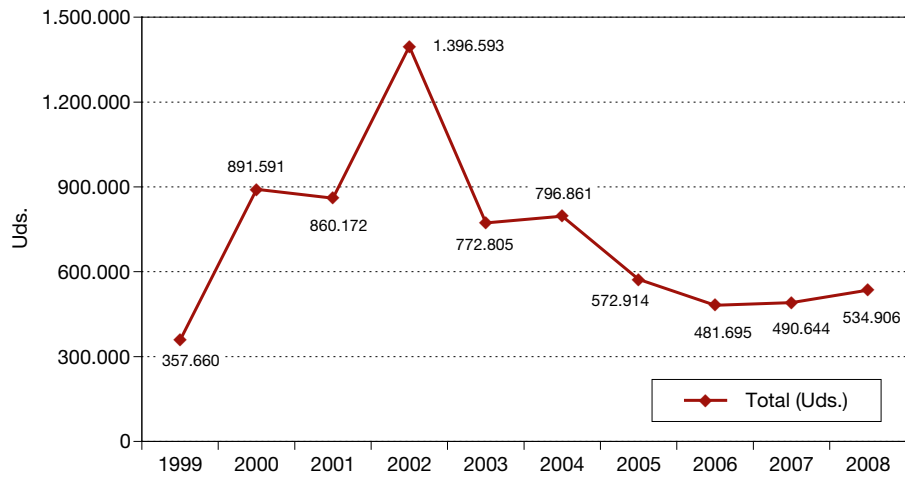




3.3.3. M.D.M.A (ÉXTASIS)

Las cantidades de MDMA (Éxtasis) muestran una tendencia global a la baja, si bien en el año 2008 se produce un aumento del 9,02% con respecto al año anterior.

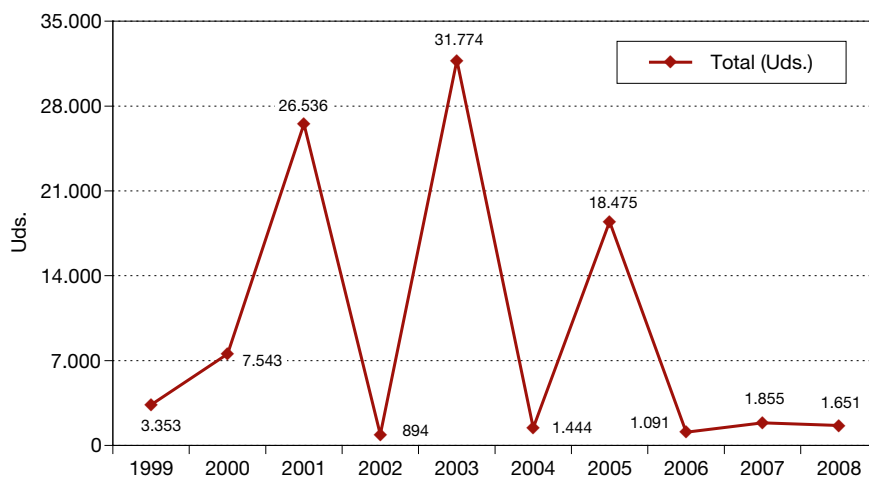
Cantidades decomisadas de MDMA (Éxtasis) 1999-2008



3.3.4. L.S.D.

La gráfica de la evolución de las incautaciones muestra una línea de tendencia a la baja, no obstante presenta varios picos pronunciados, debidos principalmente a la existencia de algunas grandes incautaciones en los años 2001, 2003 y 2005. La cantidad incautada en el 2008 representa un descenso del 11,00% con respecto a lo incautado en el año 2007, confirmando la línea de tendencia a la baja.

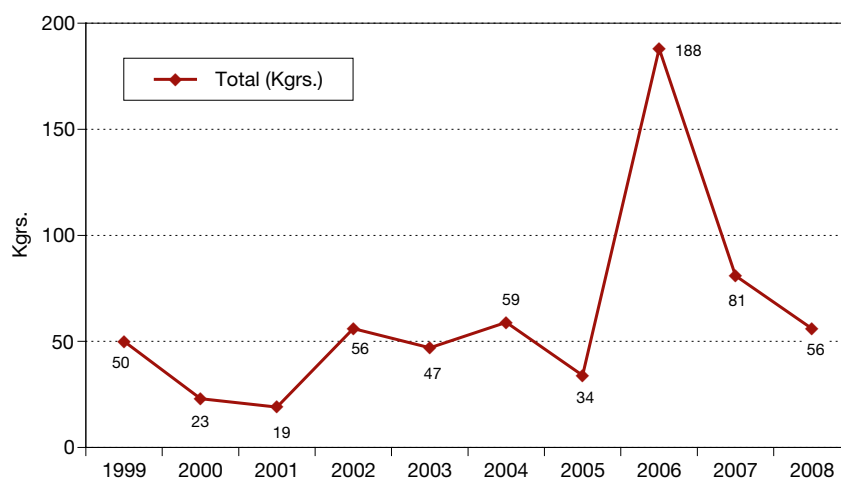
Cantidades decomisadas de LSD 1999-2008



3.3.5. SPEED

La gráfica de la evolución de los datos correspondientes al período 1999-2008 muestra una línea de tendencia leve al alza, presentándose, no obstante, dos valores máximos en los años 2004 y 2006. En el año 2008 hubo una disminución del 30,86% con respecto al año anterior con una cantidad incautada que, por segundo año consecutivo, vuelve a alejarse del valor medio de la serie.

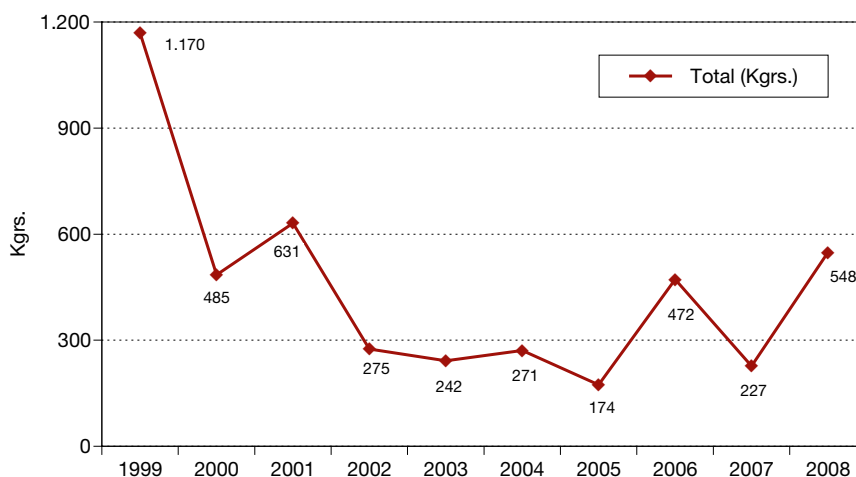
Cantidades decomisadas de sulfato de anfetamina (Speed) 1999-2008

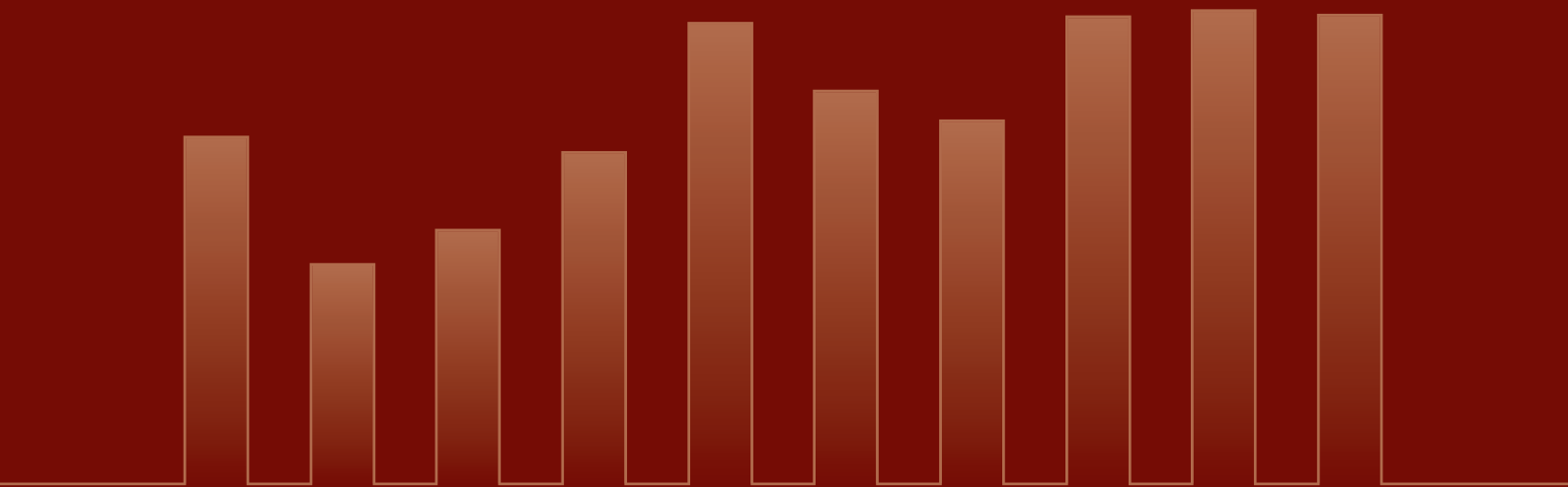


3.3.6. HEROÍNA

La evolución de las incautaciones muestra una tendencia general a la baja, consecuencia inmediata de los descensos de consumo que presentan los indicadores de demanda. Sin embargo, dicha tendencia se rompe en el 2006, año en el que hubo varias actuaciones con grandes cantidades incautadas; asimismo en el año 2008 se produce un aumento del 141,41% con respecto al año 2007 como consecuencia de la aprehensión de 325 kilos en el puerto de Sitges (Barcelona), en un velero procedente de Turquía. Este tipo de aprehensiones es acorde con el escenario del incremento de la producción de opio registrado en los últimos años.

Cantidades decomisadas de heroína 1999-2008

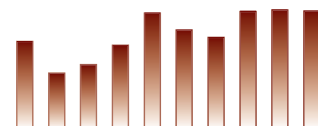




Asuntos penitenciarios

4

- 4.1. Evolución de la población reclusa por sexo en el periodo 1990-2008. Comentarios
- 4.2. Población reclusa por sexo. Cuadro 1
- 4.3. Población reclusa según situación procesal-penal, por sexo. Cuadro 2
- 4.4. Población reclusa penada según grados de tratamiento. Cuadro 3
- 4.5. Población reclusa por Comunidades Autónomas. Cuadro 4
- 4.6. Población reclusa penada por grupos de edad, según sexo. Cuadro 5
- 4.7. Población reclusa preventiva por grupos de edad, según sexo. Cuadro 6
- 4.8. Tipología delictiva de la población reclusa penada. Código Penal derogado. Hombres. Cuadro 7
- 4.9. Tipología delictiva de la población reclusa penada. Código Penal derogado. Mujeres. Cuadro 8
- 4.10. Tipología delictiva de la población reclusa penada. Código Penal derogado. Total. Cuadro 9
- 4.11. Tipología delictiva de la población reclusa penada. Ley Orgánica 10/1995, de 23 de noviembre, del Código Penal. Hombres. Cuadro 10
- 4.12. Tipología delictiva de la población reclusa penada. Ley Orgánica 10/1995, de 23 de noviembre, del Código Penal. Mujeres. Cuadro 11
- 4.13. Tipología delictiva de la población reclusa penada. Ley Orgánica 10/1995, de 23 de noviembre, del Código Penal. Total. Cuadro 12
- 4.14. Población reclusa extranjera, por sexo. Cuadro 13
- 4.15. Evolución de la población reclusa extranjera. Periodo 1996-2008. Datos a 31-12-2008. Total nacional. Cuadro 14
- 4.16. Evolución de la población reclusa extranjera. Periodo 1996-2008. Datos a 31-12-2008. Total nacional. Porcentajes horizontales. Cuadro 15
- 4.17. Evolución de la población reclusa extranjera. Periodo 1996-2008. Datos a 31-12-2008. Año base 1996: Índice base=100. Total nacional. Cuadro 16
- 4.18. Población reclusa extranjera por países (Unión Europea y otros) en los centros penitenciarios a 31-12-2008. Total nacional. Cuadro 17
- 4.19. Población reclusa por centros y Comunidades Autónomas, según situación procesal - penal. Datos a 31-12-2008. Cuadro 18
- 4.20. Internos por delitos de terrorismo. Cuadro 19



Finalizado el año 2008, el volumen de población reclusa a 31 de diciembre es de 73.558 internos (6.458 internos más respecto del año anterior). Ello supone un incremento del 9,6%.

Este incremento de población, como se puede observar en el cuadro que figura a continuación, es absorbido prácticamente por la población masculina (94,5%).

En la serie que se observa a continuación la población reclusa en el año 2008 ha multiplicado por 2,2 la existente en el año 1990. El pico máximo del periodo se da en 2008 para el conjunto nacional, así como para hombres y mujeres.

POBLACIÓN RECLUSA POR SEXO EN EL PERIODO 1990 – 2008
Datos a 31 de diciembre de cada año. TOTAL NACIONAL

AÑO	HOMBRES	MUJERES	TOTAL
1990	30.454	2.604	33.058
1991	34.620	3.237	37.857
1992	38.200	3.694	41.894
1993	41.742	4.334	46.076
1994	42.684	4.460	47.144
1995	40.739	4.217	44.956
1996	38.030	3.873	41.903
1997	38.778	3.978	42.756
1998	40.404	3.966	44.370
1999	40.465	3.732	44.197
2000	41.451	3.653	45.104
2001	43.666	3.905	47.571
2002	47.750	4.132	51.882
2003	51.686	4.410	56.096
2004	54.805	4.570	59.375
2005	56.291	4.763	61.054
2006	58.912	5.109	64.021
2007	61.508	5.592	67.100
2008	67.608	5.950	73.558

A continuación se presentan los cuadros estadísticos que nos definen el perfil del recluso en España en 2008. Se pueden indicar como datos más relevantes los siguientes:

- 1º) Nueve de cada diez internos son hombres (91,91%). Situación que no experimenta cambios sustanciales en relación con el año anterior. Ver cuadro 1.¹

¹ Los datos para el año 2008 pueden verse en www.mir.es/MIR/publicacionesArchivo/publicaciones

2º) En relación con la situación procesal - penal, el 74,4% de la población reclusa está condenada a penas de prisión (mismo porcentaje que el año anterior) y el 24,3% se encuentran en situación preventiva (tres décimas más que el año anterior). Ver cuadro 2.

3º) El 80,4% de la población reclusa condenada y clasificada lo está en segundo grado de tratamiento (tres décimas más que el año anterior). Ver cuadro 3.

4º) En cuanto a la estructura de la población reclusa penada por grupos de edad, se puede observar, como el año anterior, que se concentra en los tramos 31-40 (36,1%) y 41-60 años (26,8%).

Es decir, prácticamente dos de cada tres internos penados (62,9%, tres décimas menos que el año anterior) tienen edades comprendidas entre los 31 y los 60 años de edad. La población juvenil prácticamente es residual (1,1%); y el grupo de edad 26-30 años (21,1%) se ve superado en población, por la población penada de 41-60 años en 5,7 puntos porcentuales. El grupo de edad 21-25 años representa el 12,7% del total de los penados. Ver cuadro 5.

La edad media de la población condenada a penas de prisión es de 36,8 años; siendo la de los internos preventivos 3,3 años más joven (33,5 años).

5º) Finalizado el año 2008, la tipología delictiva de la población reclusa condenada a penas de prisión no experimenta cambios sustanciales en relación con lo manifestado en el Anuario de 2007.

1. Continúa el descenso de los internos condenados a penas de prisión que cumplen su condena por el Código Penal Derogado. Si ya a 31-12-00 estos eran el 25,1%; en la actualidad el porcentaje es del 2,5%.

El porcentaje de varones ha pasado del 25,6% en 2000 al 2,5% en 2008; y el de mujeres queda en el 1,6%.

2. Del total de internos condenados por la Ley Orgánica 10/95 del Código Penal (cuadro 12), el 41,9% cumple su condena por delitos "contra el patrimonio y el orden socioeconómico" y 14.752 internos (27,6%) cumple su condena por delitos "contra la salud pública". Ambos delitos representan el 69,5% del total de delitos (el 70,8% en 2007; el 73,4% en 2006; el 75,1% el año 2005 y el 79,2% el año 2004). Se observa, un continuo descenso del peso de ambos delitos en la estructura delictiva de la población reclusa en España.

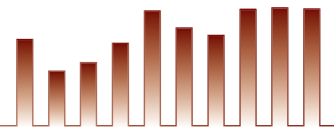
2.1. Por sexo, se observa que cumplen condena por "delito contra el patrimonio y el orden socioeconómico" un total de 20.993 hombres (42,5%) y por "delito contra la salud pública" un total de 12.752 internos (25,8%). Ambos delitos representan, en varones, el 68,3% del total de delitos. (Ver cuadro 10).

2.2. El cuadro 11 describe que las mujeres cumplen condena por delito "contra la salud pública" en un 49,3%; y por delito contra "el patrimonio y el orden socioeconómico" en un 33,6%. Ambos delitos representan el 82,9% del total de delitos.

2.3. Se especifica que en las tablas de población reclusa penada se encuentran incluidos 2.149 internos condenados por delitos relacionados con violencia de género.²

6º) En relación con el año anterior, el volumen de población extranjera se ha incrementado en 3.224 internos. Al finalizar el año, prácticamente nos encontramos con un interno extranjero por cada tres (35,6%). Ver cuadros 14 y 15.

² Ambito A.G.E. Igualmente se especifica que las tablas de población reclusa penada por delitos siempre van referidas al delito más grave de cada interno.

**DISTRIBUCIÓN DE LA POBLACIÓN RECLUSA POR SEXO****CUADRO 1**

Sexo	Total	(%)
Hombres	67.608	91,91
Mujeres	5.950	8,09
Total	73.558	100

POBLACIÓN RECLUSA SEGÚN SITUACIÓN PROCESAL-PENAL, POR SEXO**CUADRO 2**

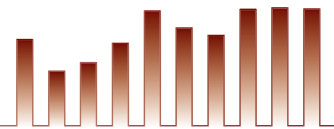
Situación Procesal-Penal	Hombres	Mujeres	Total Internos
Preventivos	16.073	1.776	17.849
Penados	50.626	4.120	54.746
Medidas de seguridad	598	37	635
Arrestos fin de semana	17	1	18
Impago de multa	122	7	129
Tránsitos	172	9	181
Total	67.608	5.950	73.558

POBLACIÓN RECLUSA PENADA SEGÚN GRADO DE TRATAMIENTO**CUADRO 3**

Grado de tratamiento	Hombres	Mujeres	Total Internos
Primer Grado	945	93	1.038
Segundo Grado	36.152	2.526	38.678
Tercer Grado	7.392	980	8.372
Sin clasificar	6.137	521	6.658
Total	50.626	4.120	54.746

DISTRIBUCIÓN POR COMUNIDADES AUTÓNOMAS DE LA POBLACIÓN RECLUSA
CUADRO 4

Comunidad Autónoma	Hombres	Mujeres	Total Internos
Andalucía	15.391	1.244	16.635
Aragón	2.416	141	2.557
Asturias	1.493	130	1.623
Baleares	1.951	139	2.090
Canarias	2.983	314	3.297
Cantabria	761	19	780
Castilla-La Mancha	2.320	33	2.353
Castilla y León	6.807	624	7.431
Cataluña	9.312	729	10.041
Extremadura	1.379	58	1.437
Galicia	4.793	291	5.084
La Rioja	391	23	414
Madrid	8.069	1.310	9.379
Murcia	888	91	979
Navarra	244	21	265
País Vasco	1.285	120	1.405
C. Valenciana	6.588	617	7.205
Ceuta	279	36	315
Melilla	258	10	268
Total	67.608	5.950	73.558

**POBLACIÓN RECLUSA PENADA POR GRUPOS DE EDAD, POR SEXO****CUADRO 5**

Edad	Hombres	Mujeres	Total
18-20	566	32	598
21-25	6.490	463	6.953
26-30	10.639	898	11.537
31-40	18.310	1.441	19.751
41-60	13.491	1.188	14.679
+60	1.130	98	1.228
Total	50.626	4.120	54.746

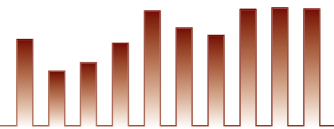
POBLACIÓN RECLUSA PREVENTIVA POR GRUPOS DE EDAD, SEGÚN SEXO**CUADRO 6**

Edad	Hombres	Mujeres	Total
18-20	1.095	89	1.184
21-25	3.083	293	3.376
26-30	3.760	408	4.168
31-40	4.899	588	5.487
41-60	2.940	375	3.315
+60	296	23	319
Total	16.073	1.776	17.849

**TIPOLOGÍA DELICTIVA DE LA POBLACIÓN RECLUSA PENADA CÓDIGO PENAL DEROGADO
HOMBRES**

CUADRO 7

DELITOS	Total Internos
Seguridad exterior	17
Seguridad interior	155
Falsedades	13
Contra Administración de Justicia	3
Contra seguridad del tráfico	3
Contra la salud pública	194
Funcionarios públicos	3
Contra las personas	340
Contra la libertad sexual	122
Contra el honor	3
Contra la libertad	6
Contra la propiedad	377
Contra el estado civil	0
Resto de delitos	40
Por faltas	0
No consta delito	3
Total	1.279



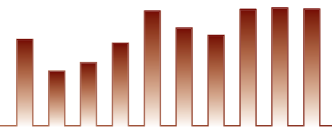
**TIPOLOGÍA DELICTIVA DE LA POBLACIÓN RECLUSA PENADA CÓDIGO PENAL DEROGADO
MUJERES**

CUADRO 8

DELITOS	Total Internos
Seguridad exterior	2
Seguridad interior	20
Falsedades	1
Contra Administración de Justicia	0
Contra seguridad del tráfico	0
Contra la salud pública	18
Funcionarios públicos	0
Contra las personas	5
Contra la libertad sexual	0
Contra el honor	0
Contra la libertad	1
Contra la propiedad	19
Contra el estado civil	0
Resto de delitos	0
Por faltas	0
No consta delito	1
Total	67

TIPOLOGÍA DELICTIVA DE LA POBLACION RECLUSA PENADA CÓDIGO PENAL DEROGADO
CUADRO 9

DELITOS	Total Internos
Seguridad exterior	19
Seguridad interior	175
Falsedades	14
Contra Administración de Justicia	3
Contra seguridad del tráfico	3
Contra la salud pública	212
Funcionarios Públicos	3
Contra las personas	345
Contra la libertad sexual	122
Contra el honor	3
Contra la libertad	7
Contra la propiedad	396
Contra el estado civil	0
Resto de delitos	40
Por faltas	0
No consta delito	4
Total	1.346



TIPOLOGÍA DELICTIVA DE LA POBLACIÓN RECLUSA PENADA LEY ORGÁNICA 10/1995, DE 23 DE NOVIEMBRE, DEL CÓDIGO PENAL. HOMBRES

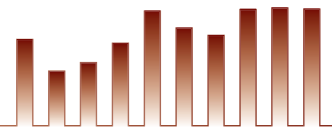
CUADRO 10

DELITOS	Total Internos
Homicidio y sus formas	2.572
Lesiones	2.413
Contra la libertad	621
Contra libertad sexual	3.277
Contra el honor	10
Contra las relaciones familiares	1.282
Contra el patrimonio y el orden socioeconómico	20.993
Contra salud pública	12.752
Contra la seguridad del tráfico	597
Falsedades	562
Contra la Administración Pública	56
Contra la Administración de Justicia	1.035
Contra el orden público	1.306
Resto de delitos	1.428
Por faltas	99
No consta delito	344
Total	49.347

**TIPOLOGÍA DELICTIVA DE LA POBLACIÓN RECLUSA PENADA LEY ORGÁNICA 10/1995, DE 23 DE
NOVIEMBRE, DEL CÓDIGO PENAL. MUJERES**

CUADRO 11

DELITOS	Total Internos
Homicidio y sus formas	147
Lesiones	127
Contra la libertad	29
Contra libertad sexual	36
Contra el honor	0
Contra las relaciones familiares	20
Contra el patrimonio y el orden socioeconómico	1.361
Contra salud pública	2.000
Contra la seguridad del tráfico	7
Falsedades	63
Contra la Administración Pública	6
Contra la Administración de Justicia	45
Contra el orden público	80
Resto de delitos	94
Por faltas	7
No consta delito	31
Total	4.053



TIPOLOGÍA DELICTIVA DE LA POBLACIÓN RECLUSA PENADA LEY ORGÁNICA 10/1995, DE 23 DE NOVIEMBRE, DEL CÓDIGO PENAL

CUADRO 12

DELITOS	Total Internos
Homicidio y sus formas	2.719
Lesiones	2.540
Contra la libertad	650
Contra libertad sexual	3.313
Contra el honor	10
Contra las relaciones familiares	1.302
Contra el patrimonio y el orden socioeconómico	22.354
Contra salud pública	14.752
Contra la seguridad del tráfico	604
Falsedades	625
Contra la Administración Pública	62
Contra la Administración de Justicia	1.080
Contra el orden público	1.386
Resto de delitos	1.522
Por faltas	106
No consta delito	375
Total	53.400

POBLACIÓN RECLUSA EXTRANJERA, POR SEXO**CUADRO 13**

Sexo	Total	(%)
Hombres	23.908	91,25
Mujeres	2.293	8,75
TOTAL	26.201	100

A continuación se presentan tablas estadísticas que reflejan la evolución de la población reclusa por nacionalidad en el periodo 1996-2008 (ver cuadros 14 a 17). En ellas se puede observar que la tendencia creciente de la población reclusa extranjera respecto del total de población interna continúa. Este incremento se concreta en el año 2008 en un 14,0% respecto de la población reclusa extranjera existente en la misma fecha del año 2007.

El incremento de población reclusa española en 2008 respecto de 2007 es del 7,3%.

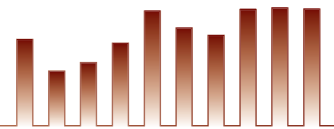
El volumen absoluto de internos extranjeros al finalizar el año es de 26.201. Su incremento en relación con 2007 es de 3.224 internos (14%). La población reclusa española crece en 3.234 internos (7,3%). Ver cuadro 14.

Del total de incremento en 2008 respecto de 2007 (6.458 internos), el 49,9% se debe a incremento de extranjeros y el 50,1% a incremento de españoles. Ello se traduce (cuadro 15) en un porcentaje de población reclusa extranjera respecto del total del 35,6% al finalizar el año.

**EVOLUCIÓN DE LA POBLACIÓN RECLUSA EXTRANJERA. PERIODO 1996-2008
DATOS A 31-12-2008. TOTAL NACIONAL**

CUADRO 14

Año	Total	Espanoles	Extranjeros
1996	41.903	34.640	7.263
1997	42.756	35.220	7.536
1998	44.370	36.520	7.850
1999	44.197	36.297	7.900
2000	45.104	36.114	8.990
2001	47.571	36.476	11.095
2002	51.882	38.469	13.413
2003	56.096	40.891	15.205
2004	59.375	42.073	17.302
2005	61.054	42.438	18.616
2006	64.021	43.378	20.643
2007	67.100	44.123	22.977
2008	73.558	47.357	26.201



**EVOLUCIÓN DE LA POBLACIÓN RECLUSA EXTRANJERA. PERIODO 1996-2008.
DATOS A 31-12-2008
PORCENTAJES HORIZONTALES. TOTAL NACIONAL**

CUADRO 15

Año	Total	Españoles	Extranjeros
1996	100	82,7	17,3
1997	100	82,4	17,6
1998	100	82,3	17,7
1999	100	82,1	17,9
2000	100	80,1	19,9
2001	100	76,7	23,3
2002	100	74,1	25,9
2003	100	72,9	27,1
2004	100	70,9	29,1
2005	100	69,5	30,5
2006	100	67,8	32,2
2007	100	65,8	34,2
2008	100	64,4	35,6

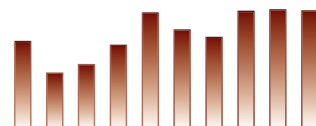
**EVOLUCIÓN DE LA POBLACIÓN RECLUSA EXTRANJERA. PERIODO 1996-2008.
DATOS A 31-12-2008
AÑO 1996: ÍNDICE BASE=100. TOTAL NACIONAL**

CUADRO 16

Año	Total	Españoles	Extranjeros
1996	100	100	100
1997	102,0	101,7	103,8
1998	105,9	105,4	108,1
1999	105,5	104,8	108,8
2000	107,6	104,3	123,8
2001	113,5	105,3	152,8
2002	123,8	111,1	184,7
2003	133,9	118,0	209,3
2004	141,7	121,5	238,2
2005	145,7	122,5	256,3
2006	152,8	125,2	284,2
2007	160,1	127,4	316,3
2008	175,5	136,7	360,7

Los internos extranjeros en los centros penitenciarios españoles y que pertenecen al ámbito de los países de la U.E. representan en su conjunto, finalizado el año 2008, el 19,5% del total de los internos extranjeros (descenso de 0,6 puntos respecto del año anterior). La población reclusa de Rumanía representa el 8,2% del conjunto de la población reclusa, incrementando su número de 1.896 internos a finales del año 2007 a 2.138 internos a 31 de diciembre de 2008.

El porcentaje de internos de Marruecos respecto del total de internos extranjeros es del 25,2% (incremento de dos décimas respecto del año 2007). La población reclusa de Colombia representa el 10,0% respecto del total de internos (descenso de 0,3 puntos respecto del año anterior); y la población reclusa de Argelia representa el 4,5% (descenso de 1 punto porcentual respecto del año anterior). Ver cuadro 17.



POBLACIÓN RECLUSA EXTRANJERA POR PAÍSES (UNIÓN EUROPEA Y OTROS) EN LOS CENTROS PENITENCIARIOS A 31-12-2008. TOTAL NACIONAL³

CUADRO 17

Nacionalidad	Internos	%
Alemania	220	0,8
Austria	28	0,1
Bélgica	92	0,4
Bulgaria	241	0,9
Chipre*	-	-
Dinamarca	22	0,1
Eslovaquia*	7	0,0
Eslovenia	29	0,1
Estonia*	-	-
Finlandia	4	0,0
Francia	505	1,9
Grecia	37	0,1
Hungría	32	0,1
Irlanda	27	0,1
Italia	362	1,4
Letonia*	-	-
Lituania*	-	-
Luxemburgo	4	0,0
Malta	-	-
Países Bajos	196	0,7
Polonia	222	0,9
Portugal	580	2,2
Reino Unido	299	1,1
República Checa	65	0,3
Rumanía	2138	8,2
Suecia	13	0,1
Total Unión Europea	5123	19,5
Argelia	1178	4,5
Colombia	2630	10,0
Ecuador	1088	4,2
Marruecos	6605	25,2
Nigeria	632	2,4
Venezuela	661	2,5
Otros	8.284	31,6
Total	26201	100

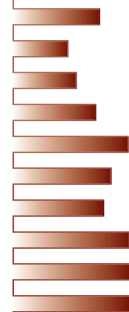
³ (*) Países no recogidos en la estadística de extranjeros por nacionalidad en el ámbito de la Administración General del Estado.

DISTRIBUCIÓN DE LA POBLACIÓN RECLUSA POR CENTROS Y COMUNIDADES AUTÓNOMAS, SEGÚN SITUACIÓN PROCESAL-PENAL
Datos a 31-12-2008. TOTAL GENERAL.

CUADRO 18

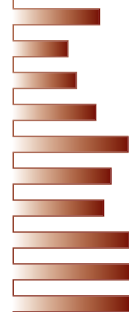
CENTRO PENITENCIARIO	PENADOS												TOTAL GENERAL
	PREVENTIVOS		PRISIÓN		A.F.SEMANA		IMP.MULTA		M.SEGURIDAD		TRÁNSITOS		
	HOMBRES	MUJERES	HOMBRES	MUJERES	HOMBRES	MUJERES	HOMBRES	MUJERES	HOMBRES	MUJERES	HOMBRES	MUJERES	
ALBOLOTE	276	35	1410	147	1	0	84	3	0	0	1	0	1957
ALCALA DE GUADAIRA	0	9	0	137	0	0	0	0	0	0	0	0	146
ALGECIRAS	388	27	1204	146	0	0	0	0	0	0	11	0	1776
ALMERÍA	421	24	489	41	0	0	0	0	0	0	0	0	975
CÁDIZ (PUERTO II)	396	0	494	16	0	0	0	0	0	0	0	0	906
CÓRDOBA	151	19	1561	83	0	0	0	0	0	0	0	0	1814
HUELVA	253	11	1488	71	0	0	0	0	0	0	0	0	1823
JAÉN	149	18	478	36	0	0	0	0	0	0	0	0	681
MÁLAGA	728	97	1122	95	2	0	0	0	0	0	3	0	2047
PUERTO III	211	71	1294	75	0	0	0	0	0	0	32	4	1687
PUERTO-I	28	0	234	0	0	0	0	0	0	0	0	0	262
SEVILLA	391	25	1228	54	0	0	0	0	0	0	0	0	1698
SEVILLA-II	0	0	676	0	0	0	0	0	0	0	0	0	676
SEVILLA- PSIQUIÁTRICO	8	0	0	0	0	0	0	0	171	0	8	0	187
ANDALUCÍA	3400	336	11678	901	3	0	84	3	171	0	55	4	16635
DAROCA	7	0	568	0	0	0	0	0	0	0	0	0	575
TERUEL	13	0	173	0	0	0	0	0	0	0	0	0	186
ZARAGOZA	278	31	1373	110	1	0	0	0	0	0	3	0	1796
ARAGÓN	298	31	2114	110	1	0	0	0	0	0	3	0	2557

CENTRO PENITENCIARIO	PENADOS												TOTAL GENERAL
	PREVENTIVOS		PRISIÓN		A.F.SEMANA		IMP.MULTA		M.SEGURIDAD		TRÁNSITOS		
	HOMBRES	MUJERES	HOMBRES	MUJERES	HOMBRES	MUJERES	HOMBRES	MUJERES	HOMBRES	MUJERES	HOMBRES	MUJERES	
VILLABONA	247	24	1246	106	0	0	0	0	0	0	0	0	1623
ASTURIAS	247	24	1246	106	0	0	0	0	0	0	0	0	1623
IBIZA	81	10	58	6	0	0	0	0	0	0	0	0	155
MALLORCA	366	39	1446	84	0	0	0	0	0	0	0	0	1935
BALEARES	447	49	1504	90	0	0	0	0	0	0	0	0	2090
CEUTA	100	9	179	27	0	0	0	0	0	0	0	0	315
C.A. CEUTA	100	9	179	27	0	0	0	0	0	0	0	0	315
MELILLA	47	3	211	7	0	0	0	0	0	0	0	0	268
C.A. MELILLA	47	3	211	7	0	0	0	0	0	0	0	0	268
ARRECIFE DE LANZAROTE	91	7	144	9	0	0	0	0	0	0	0	0	251
LAS PALMAS	465	33	803	58	0	0	0	0	0	0	0	0	1359
SANTA CRUZ DE LA PALMA	26	4	62	2	0	0	0	0	0	0	0	0	94
TENERIFE	683	102	709	99	0	0	0	0	0	0	0	0	1593
CANARIAS	1265	146	1718	168	0	0	0	0	0	0	0	0	3297
EL DUESO	3	0	602	0	0	0	0	0	0	0	0	0	605
SANTANDER	81	6	75	13	0	0	0	0	0	0	0	0	175
CANTABRIA	84	6	677	13	0	0	0	0	0	0	0	0	780
ÁVILA	1	54	2	184	0	0	0	0	0	0	0	0	241
BURGOS	64	0	562	3	0	0	0	0	0	0	0	0	629
LA MORALEJA-PALENCIA	397	17	1257	43	0	0	0	0	0	0	0	0	1714
LEÓN	299	23	1428	108	0	0	0	0	4	0	0	0	1862




CENTRO PENITENCIARIO	PENADOS												TOTAL GENERAL
	PREVENTIVOS		PRISIÓN		A.F.SEMANA		IMP.MULTA		M.SEGURIDAD		TRÁNSITOS		
	HOMBRES	MUJERES	HOMBRES	MUJERES	HOMBRES	MUJERES	HOMBRES	MUJERES	HOMBRES	MUJERES	HOMBRES	MUJERES	
SEGOVIA	39	0	524	0	0	0	0	0	13	0	0	0	576
SORIA	14	0	149	0	0	0	0	0	0	0	0	0	163
TOPAS	282	49	1298	98	0	0	0	0	0	0	3	0	1730
VALLADOLID	113	14	357	31	0	0	0	0	0	0	1	0	516
CASTILLA Y LEÓN	1209	157	5577	467	0	0	0	0	17	0	4	0	7431
ALBACETE	76	5	223	15	1	0	0	0	0	0	0	0	320
ALCAZAR DE SAN JUAN	3	0	107	0	0	0	0	0	0	0	0	0	110
CUENCA	45	2	106	7	0	0	1	0	0	0	0	0	161
HERRERA DE LA MANCHA	171	0	395	4	1	0	0	0	0	0	0	0	571
OCAÑA-I	221	0	396	0	0	0	0	0	0	0	0	0	617
OCAÑA-II	71	0	503	0	0	0	0	0	0	0	0	0	574
CASTILLA-LA MANCHA	587	7	1730	26	2	0	1	0	0	0	0	0	2353
BARCELONA HOMBRES	1269	0	566	0	0	0	0	0	9	0	0	0	1844
BARCELONA JÓVENES	143	0	164	0	0	0	0	0	2	0	0	0	309
BARCELONA MUJERES	0	104	233	183	0	0	0	0	0	0	0	0	520
BRIANS	38	70	1145	279	0	0	0	0	25	3	0	0	1560
BRIANS 2	27	0	1527	0	0	0	0	0	2	0	0	0	1556
FIGUERES	117	0	99	0	0	0	0	0	0	0	0	0	216

CENTRO PENITENCIARIO	PENADOS												TOTAL GENERAL
	PREVENTIVOS		PRISIÓN		A.F.SEMANA		IMP.MULTA		M.SEGURIDAD		TRÁNSITOS		
	HOMBRES	MUJERES	HOMBRES	MUJERES	HOMBRES	MUJERES	HOMBRES	MUJERES	HOMBRES	MUJERES	HOMBRES	MUJERES	
GIRONA	58	3	92	7	0	0	0	0	0	0	0	0	160
LLEDONERS	1	0	85	0	0	0	0	0	0	0	0	0	86
PONENT	171	9	814	46	0	0	0	0	0	0	0	0	1040
CUATRE CAMINS	41	0	1736	0	0	0	0	0	13	0	0	0	1790
R. ABIERTO LLEIDA	0	0	147	11	0	0	0	0	0	0	0	0	158
S. A. BARCELONA HOMBRES	0	0	218	0	0	0	0	0	0	0	0	0	218
S. A. BARCELONA HOMBRES II	0	0	188	0	0	0	0	0	0	0	0	0	188
TARRAGONA	198	1	183	13	0	0	0	0	1	0	0	0	396
CATALUÑA	2063	187	7197	539	0	0	0	0	52	3	0	0	10041
BADAJOS	205	15	637	23	0	0	0	0	0	0	0	0	880
CÁCERES	115	10	422	10	0	0	0	0	0	0	0	0	557
EXTREMADURA	320	25	1059	33	0	0	0	0	0	0	0	0	1437
A LAMA (PONTEVEDRA)	308	14	1479	82	0	0	29	4	0	0	0	0	1916
LUGO-BONXE	71	5	340	15	0	0	0	0	0	0	0	0	431
LUGO-MONTERROSO	21	0	488	0	0	0	0	0	0	0	0	0	509
OURENSE	49	1	374	33	0	0	0	0	0	0	0	0	457
TEIXEIRO (A CORUÑA)	202	28	1428	109	0	0	0	0	0	0	4	0	1771
GALICIA	651	48	4109	239	0	0	29	4	0	0	4	0	5084
LOGROÑO	82	2	309	21	0	0	0	0	0	0	0	0	414
LA RIOJA	82	2	309	21	0	0	0	0	0	0	0	0	414



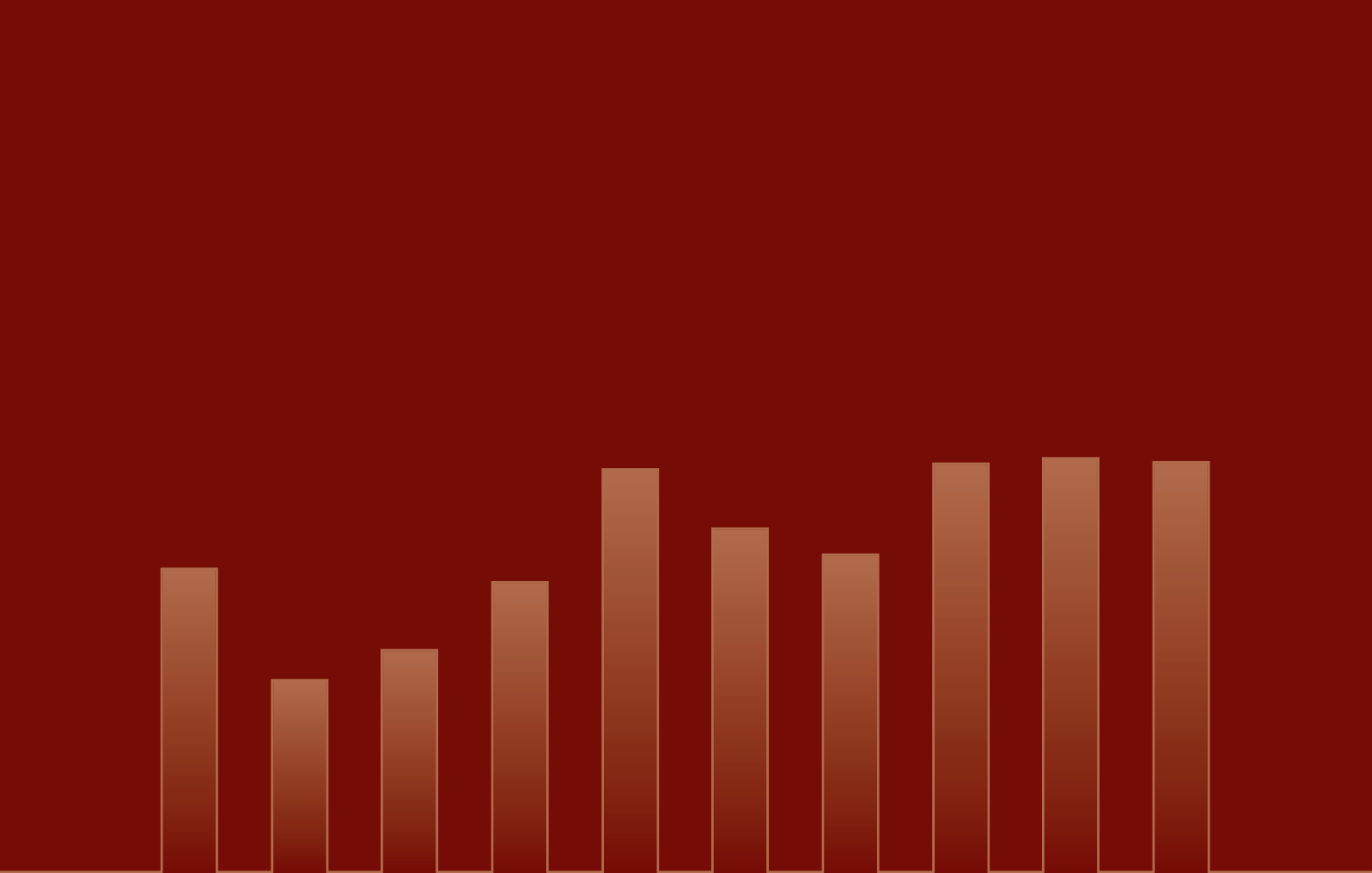
CENTRO PENITENCIARIO	PENADOS												TOTAL GENERAL
	PREVENTIVOS		PRISIÓN		A.F.SEMANA		IMP.MULTA		M.SEGURIDAD		TRÁNSITOS		
	HOMBRES	MUJERES	HOMBRES	MUJERES	HOMBRES	MUJERES	HOMBRES	MUJERES	HOMBRES	MUJERES	HOMBRES	MUJERES	
CIS VICTORIA KENT	0	0	458	164	4	0	0	0	0	0	0	0	626
MADRID-I	0	255	0	365	0	0	0	0	0	0	0	0	620
MADRID-II	564	0	493	0	0	0	0	0	0	0	5	0	1062
MADRID-III	761	0	606	0	0	0	0	0	0	0	49	0	1416
MADRID-IV	32	0	1324	0	0	0	0	0	0	0	0	0	1356
MADRID-V	1129	273	373	78	0	0	0	0	2	0	0	4	1856
MADRID-VI	65	8	1584	59	0	0	0	0	0	0	0	0	1716
MADRID-VII	357	33	260	70	0	0	0	0	0	0	3	1	724
MADRID	2908	569	5098	736	4	0	0	0	2	0	57	5	9379
MURCIA	454	39	424	52	2	0	8	0	0	0	0	0	979
MURCIA	454	39	424	52	2	0	8	0	0	0	0	0	979
PAMPLONA	74	7	170	14	0	0	0	0	0	0	0	0	265
NAVARRA	74	7	170	14	0	0	0	0	0	0	0	0	265
BILBAO	63	0	292	11	0	0	0	0	0	0	0	0	366
NANCLARES DE LA OCA	85	13	509	67	0	0	0	0	0	0	4	0	678
SAN SEBASTIÁN	103	10	229	19	0	0	0	0	0	0	0	0	361
ALICANTE II	217	6	1089	70	0	0	0	0	0	0	0	0	1382
ALICANTE-CUMPLIMIENTO	580	35	395	66	0	0	0	0	0	0	0	0	1076
ALICANTE-PSIQUIÁTRICO	16	0	0	0	0	0	0	0	345	34	0	0	395

CENTRO PENITENCIARIO	PENADOS												TOTAL GENERAL	
	PREVENTIVOS		PRISIÓN		A.F.SEMANA		IMP.MULTA		M.SEGURIDAD		TRÁNSITOS			
	HOMBRES	MUJERES	HOMBRES	MUJERES	HOMBRES	MUJERES	HOMBRES	MUJERES	HOMBRES	MUJERES	HOMBRES	MUJERES		
CASTELLÓN	153	10	519	31	1	0	0	0	0	0	0	5	0	719
CASTELLÓN-II	3	0	639	0	0	0	0	0	0	0	0	0	0	642
CIS VALENCIA	0	0	467	82	4	1	0	0	0	0	0	0	0	554
VALENCIA	617	57	1487	225	0	0	0	0	11	0	40	0	0	2437
C. VALENCIANA	1586	108	4596	474	5	1	0	0	356	34	45	0	0	7205
ADMINISTRACIÓN GENERAL	14.010	1.589	43.429	3.581	17	1	122	7	546	34	172	9	0	63.517
CATALUÑA	2.063	187	7.197	539	0	0	0	0	52	3	0	0	0	10.041
TOTAL NACIONAL	16.073	1.776	50.626	4.120	17	1	122	7	598	37	172	9	0	73.558



**INTERNOS POR DELITOS DE TERRORISMO
DATOS A 31-12-2008****CUADRO 19**

	HOMBRES	MUJERES
EJÉRCITO PUEBLO GALLEGO	3	1
E.T.A.	527	95
GRAPO	27	16
TERRORISMO ISLÁMICO	104	0
OTRAS BANDAS ARMADAS	13	1
Total	674	113



Tráfico

5

5.1. Metodología y definiciones

5.2. Vehículos

5.2.1. Parque nacional de vehículos

5.2.2. Matriculaciones

1. Evolución del total de la matriculación

2. Matriculación por provincias

3. Matriculación por meses

5.2.3. Bajas de vehículos

1. Evolución de las bajas

2. Bajas de vehículos por provincias

5.3. Conductores

5.3.1. Titulares de permisos de conducción expedidos

5.3.2. Clases de permisos

5.3.3. Permisos expedidos por provincias

5.3.4. Permisos expedidos por meses

5.3.5. Censo de conductores

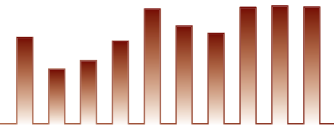
5.4. Recursos

5.4.1. Recursos

5.5. Accidentes y víctimas

5.5.1. Datos generales

5.5.2. Evolución de los accidentes de circulación con víctimas



5.1. METODOLOGÍA Y DEFINICIONES

VEHÍCULOS

Se considera de interés iniciar este capítulo estableciendo una relación de los vehículos que pueden estar encuadrados dentro de cada tipo, conforme a lo establecido en el anexo II del Real Decreto 2822/1998, de 23 de diciembre, por el que se aprueba el Reglamento General de Vehículos.

Motocicleta. Automóvil de dos ruedas sin sidecar o de tres ruedas asimétricas respecto de su eje medio longitudinal, provisto de un motor de cilindrada superior a 50 cm³, si es de combustión interna, y/o con una velocidad máxima por construcción superior a 45 km/h.

Turismo. Automóvil destinado al transporte de personas que tenga, por lo menos, cuatro ruedas y que tenga, además del asiento del conductor, ocho plazas como máximo.

Camión. Automóvil con cuatro ruedas o más, concebido y construido para el transporte de mercancías, cuya cabina no está integrada en el resto de la carrocería y con un máximo de 9 plazas, incluido el conductor.

Autobús. Automóvil que tenga más de 9 plazas, incluida la del conductor, destinado, por su construcción y acondicionamiento, al transporte de personas y sus equipajes. Se incluye en este término el trolebús, es decir, el vehículo conectado a una línea eléctrica y que no circula por raíles.

Remolque. Vehículo no autopropulsado diseñado y concebido para ser remolcado por un vehículo de motor.

Semirremolque. Vehículo no autopropulsado diseñado y concebido para ser acoplado a un automóvil, sobre el que reposará parte del mismo, transfiriéndole una parte sustancial de su masa.

Tractor Industrial / Tractocamión. Automóvil concebido y construido para realizar, principalmente, el arrastre de un semirremolque.

Ciclomotor. Vehículos que se adaptan a estas definiciones:

- Vehículo de dos ruedas, provisto de un motor de cilindrada no superior a 50 cm³, si es de combustión interna, y con una velocidad máxima por construcción no superior a 45 km/h.
- Vehículo de tres ruedas, provisto de un motor de cilindrada no superior a 50 cm³, si es de combustión interna, y con una velocidad máxima por construcción no superior a 45 km/h.
- Vehículo de 4 ruedas cuya masa en vacío sea inferior a 350 kg, excluida la masa de las baterías en el caso de vehículos eléctricos, cuya velocidad máxima por construcción no sea superior a 45 km/h y con un motor de cilindrada igual o inferior a 50 cm³ para los motores de explosión, o cuya potencia máxima neta sea igual o inferior a 4kw para los demás tipos de motores.

El 27 de julio de 1999 entró en vigor el Reglamento General de Vehículos (aprobado por el RD 2822/98 de 23 de diciembre). Este Reglamento General de Vehículos es un reglamento ejecutivo, que desarrolla, complementa y pormenoriza el texto articulado de la Ley de Seguridad Vial, si bien se trata de una ejecución parcial, pues se limita a desarrollar y complementar parte del Título I, en lo que se refiere al registro de vehículos y el Título IV del texto articulado de la Ley que trata entre otras materias las matriculaciones y las transferencias de los vehículos.

Este Reglamento introdujo, entre otras medidas:

La obligatoriedad de matriculación en las Jefaturas Provinciales de Tráfico de los ciclomotores.

Se prevén los supuestos en que puede concederse un cambio de número de matrícula a un vehículo que ya haya estado matriculado en nuestro país. Esta medida puede favorecer el mercado de vehículos de segunda mano, al permitir el cambio de placa de matrícula cuando el comprador viva en una provincia diferente a la de matriculación inicial.

5.2. VEHÍCULOS

5.2.1. PARQUE NACIONAL DE VEHÍCULOS

El parque nacional de vehículos estaba compuesto, a 31 de diciembre de 2008, por 30.969.224 vehículos de los cuales el 71,51% eran turismos, el 16,77% camiones y furgonetas, el 8,08% motocicletas, el 0,20% autobuses, el 0,69% tractores industriales y el 2,76% otro tipo de vehículos. En la obtención de las cifras de parque a 31 de diciembre de 2008 se han excluido los vehículos en situación de baja temporal.

CUADRO 1

Tipos de vehículos	Parque al 31.12.2008	Distribución porcentual
Camiones y furgonetas	5.192.219	16,77%
Autobuses	62.196	0,20%
Turismos	22.145.364	71,51%
Motocicletas	2.500.819	8,08%
Tractores industriales	213.366	0,69%
*Otros vehículos	855.260	2,76%
Total	30.969.224	100,00%

* La categoría "Otros vehículos" incluye los remolques, semirremolques y vehículos especiales, a excepción de la maquinaria agrícola automotriz y la maquinaria agrícola arrastrada de 2 ejes y 1 eje.

El parque de vehículos de 2008 se ha incrementado en 650.767 unidades respecto del parque del año anterior, lo que supone un incremento del 2,10%.

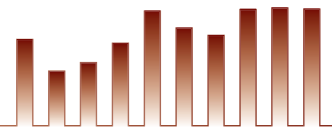
La evolución por años fue la siguiente:

PARQUE DE VEHÍCULOS POR TIPO

CUADRO 2

Años	Camiones y furgonetas	Autobuses	Turismos	Motocicletas	Tractores industriales	Otros vehículos	Total
1998	3.393.446	51.805	16.050.057	1.361.155	116.305	333.725	21.306.493
1999	3.604.972	53.540	16.847.397	1.403.771	130.216	371.298	22.411.194
2000	3.780.221	54.732	17.449.235	1.445.644	142.955	411.428	23.284.215
2001	3.949.001	56.146	18.150.880	1.483.442	155.957	454.445	24.249.871
2002	4.091.875	56.953	18.732.632	1.517.208	167.014	500.050	25.065.732
2003	4.188.910	55.993	18.688.320	1.513.526	174.507	548.196	25.169.452
2004	4.418.039	56.957	19.541.918	1.612.082	185.379	618.266	26.432.641
2005	4.655.413	58.248	20.250.377	1.805.827	194.206	693.205	27.657.276
2006	4.910.257	60.385	21.052.559	2.058.022	204.094	768.744	29.054.061
2007	5.140.586	61.039	21.760.174	2.311.346	212.697	832.615	30.318.457
2008	5.192.219	62.196	22.145.364	2.500.819	213.366	855.260	30.969.224

La relación entre población y parque a nivel nacional es de 696 vehículos por cada mil habitantes.



PARQUE DE VEHÍCULOS POR PROVINCIAS Y TIPOS

CUADRO 3

	Camiones y furgonetas	Autobuses	Turismos	Moto-cicletas	Tractores industriales	Otros vehículos	Total	%	Rango
A Coruña	85.095	1.839	571.507	38.206	4.702	17.787	719.136	2,32%	12
Álava	32.673	496	144.419	10.602	1.447	6.450	196.087	0,63%	40
Albacete	53.320	440	176.542	18.636	3.434	9.577	261.949	0,85%	35
Alicante/Alacant	200.450	1.600	909.381	111.248	5.928	24.927	1.253.534	4,05%	4
Almería	96.410	704	310.456	35.216	6.484	15.897	465.167	1,50%	22
Ávila	25.865	144	81.842	6.083	920	5.112	119.966	0,39%	47
Badajoz	74.726	720	329.604	23.916	3.259	13.682	445.907	1,44%	23
Balears (Illes)	130.817	2.336	651.535	91.631	2.241	15.064	893.624	2,89%	8
Barcelona	535.417	6.131	2.418.960	475.557	17.264	98.691	3.552.020	11,47%	2
Burgos	39.294	506	178.168	11.415	3.332	10.852	243.567	0,79%	38
Cáceres	60.082	612	195.632	14.461	1.441	10.060	282.288	0,91%	34
Cádiz	99.923	1.057	535.096	69.094	3.562	16.743	725.475	2,34%	11
Castellón/Castelló	82.289	499	283.049	31.064	3.959	12.338	413.198	1,33%	27
Ciudad Real	71.266	472	222.592	18.835	3.897	11.088	328.150	1,06%	30
Córdoba	95.897	736	344.347	40.186	3.126	13.625	497.917	1,61%	20
Cuenca	36.389	398	100.842	8.804	3.256	8.000	157.689	0,51%	44
Girona	116.038	946	375.008	70.302	3.692	17.600	583.586	1,88%	17
Granada	112.453	1.131	421.403	73.072	3.717	14.371	626.147	2,02%	16
Guadalajara	29.822	243	114.112	11.268	1.580	6.295	163.320	0,53%	43
Guipúzcoa	71.105	826	301.700	41.786	3.567	14.382	433.366	1,40%	24
Huelva	52.235	679	223.555	19.430	1.829	8.623	306.351	0,99%	33
Huesca	37.721	348	108.439	10.419	1.942	8.038	166.907	0,54%	42
Jaén	111.312	523	260.689	26.918	2.962	13.215	415.619	1,34%	26
La Rioja	41.590	260	130.480	11.506	1.870	7.373	193.079	0,62%	41
Las Palmas	177.091	2.519	489.609	46.070	2.610	18.108	736.007	2,38%	10
León	58.632	768	244.627	18.358	3.232	11.659	337.276	1,09%	29
Lleida	63.260	508	210.065	24.085	4.433	15.042	317.393	1,02%	32
Lugo	40.298	899	186.601	12.731	2.972	9.495	252.996	0,82%	37
Madrid	668.892	11.332	3.375.924	258.663	17.240	78.005	4.410.056	14,24%	1
Málaga	174.038	1.489	748.875	107.833	3.979	21.060	1.057.274	3,41%	6
Murcia	164.147	1.819	682.917	81.589	12.926	30.457	973.855	3,14%	7
Navarra	81.997	936	291.838	25.832	4.739	17.819	423.161	1,37%	25
Ourense	38.913	623	199.100	11.662	1.610	6.532	258.440	0,83%	36
Asturias	91.842	1.328	494.025	38.721	4.823	21.713	652.452	2,11%	14
Palencia	17.937	277	84.047	5.519	1.585	4.909	114.274	0,37%	49
Pontevedra	82.078	1.352	510.264	48.625	4.525	19.178	666.022	2,15%	13
Salamanca	36.102	499	164.737	11.653	1.532	6.615	221.138	0,71%	39
Santa Cruz de Tenerife	180.330	2.902	490.071	45.157	2.280	15.503	736.243	2,38%	9
Cantabria	57.417	616	280.382	28.099	3.834	13.333	383.681	1,24%	28
Segovia	21.505	271	82.831	5.891	1.328	5.196	117.022	0,38%	48
Sevilla	154.312	2.109	873.838	98.776	8.215	30.670	1.167.920	3,77%	5
Soria	14.354	100	45.367	3.479	953	3.220	67.473	0,22%	50
Tarragona	106.596	907	366.305	53.959	4.326	19.787	551.880	1,78%	18
Teruel	45.779	177	80.212	5.715	1.516	5.251	138.650	0,45%	45
Toledo	98.072	814	336.628	24.798	4.110	16.311	480.733	1,55%	21
Valencia/València	260.645	2.539	1.216.903	155.706	17.094	47.942	1.700.829	5,49%	3
Valladolid	42.302	592	246.202	21.403	3.073	10.751	324.323	1,05%	31
Vizcaya	90.601	1.622	493.116	38.333	4.135	18.522	646.329	2,09%	15
Zamora	22.996	236	93.611	6.625	1.222	5.238	129.928	0,42%	46
Zaragoza	92.306	1.197	388.895	39.480	5.484	21.210	548.572	1,77%	19
Ceuta	7.102	62	41.673	8.031	74	866	57.808	0,19%	51
Melilla	10.486	57	37.343	4.371	105	1.078	53.440	0,17%	52
Total	5.192.219	62.196	22.145.364	2.500.819	213.366	855.260	30.969.224	100,00%	

5.2.2. MATRICULACIONES

En el año 2008 la matriculación total de automóviles ha disminuido un -29,75% respecto del año anterior. El menor descenso porcentual se ha producido en la categoría autobuses (-8,23%). En cuanto a los turismos, su matriculación ha descendido un -27,44%.

CUADRO 4

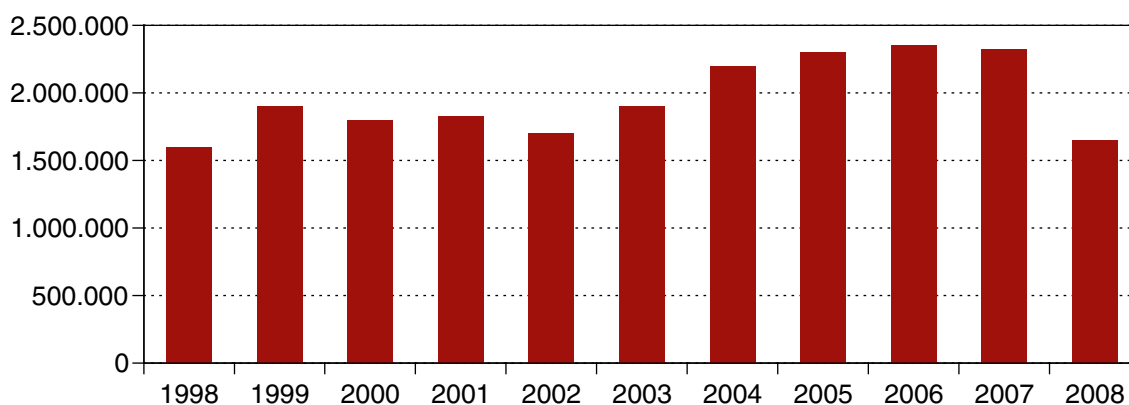
Tipos de vehículo	Vehículos matriculados		Diferencia porcentual 2008/2007
	2007	2008	
Camiones y furgonetas	396.370	220.539	-44,36%
Autobuses	4.216	3.869	-8,23%
Turismos	1.633.806	1.185.438	-27,44%
Motocicletas	285.633	221.772	-22,36%
Tractores industriales	23.180	16.343	-29,50%
*Otros vehículos	6.896	3.052	-55,74%
Total	2.350.101	1.651.013	-29,75%

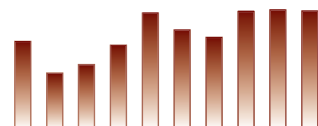
* La categoría "Otros vehículos" no incluye los matriculados con placa de matriculación de vehículo especial, con placa de remolques y semirremolques o con placa de ciclomotor.

El fuerte incremento en la matriculación de motocicletas que se inició en el último trimestre del año 2004 y que se mantuvo en 2005, 2006 y 2007, está influido por la entrada en vigor del RD 1598/2004 de 2 de julio. Este Real Decreto modifica, entre otros, el apartado 4 del artículo 6 del Reglamento General de Conductores (RD 772/1997, de 30 de mayo), al permitir que las personas que estén en posesión del permiso de la clase B en vigor, con una antigüedad superior a tres años, puedan conducir en territorio nacional las motocicletas cuya conducción autoriza el permiso de la clase A1, es decir, aquellas que tienen una cilindrada máxima de 125 cm³. En el año 2008, la matriculación de este tipo de vehículo ha descendido un 22,36%.

1. Evolución del total de la matriculación ordinaria

GRÁFICO 1. MATRICULACIÓN ORDINARIA





2. Matriculación por provincias 2008

CUADRO 5

Provincia	Camiones y furgonetas	Autobuses	Turismos	Motocicletas	Tractores industriales	Otros vehículos	Total
A Coruña	2.797	82	25.543	3.817	370	60	32.669
Álava	1.517	61	10.202	1.042	84	70	12.976
Albacete	1.453	42	6.524	1.720	263	7	10.009
Alicante	9.849	46	68.741	8.572	527	212	87.947
Almería	2.242	38	13.296	2.600	680	41	18.897
Ávila	598	1	2.879	541	45	2	4.066
Badajoz	1.958	24	11.648	2.156	254	14	16.054
Illes Balears	4.731	188	34.478	6.818	54	31	46.300
Barcelona	23.697	476	123.840	39.021	1.480	656	189.170
Burgos	1.409	19	7.524	942	200	10	10.104
Cáceres	1.333	17	6.290	1.338	94	18	9.090
Cádiz	2.661	30	26.001	7.523	135	18	36.368
Castellón	3.068	37	13.162	2.085	359	66	18.777
Ciudad Real	1.918	43	8.680	1.523	182	11	12.357
Córdoba	2.512	25	13.923	3.551	184	30	20.225
Cuenca	865	20	3.244	687	276	15	5.107
Girona	3.434	74	15.664	5.200	366	62	24.800
Granada	3.083	64	17.096	6.368	379	63	27.053
Guadalajara	875	16	5.014	1.034	161	6	7.106
Guipúzcoa	2.731	51	12.735	3.799	356	161	19.833
Huelva	1.324	24	11.123	1.955	119	10	14.555
Huesca	1.137	11	4.502	697	169	34	6.550
Jaén	2.141	20	9.577	2.484	173	12	14.407
La Rioja	1.358	29	5.399	887	167	14	7.854
Las Palmas	4.997	190	26.772	5.269	36	71	37.335
León	1.647	78	8.909	1.769	231	22	12.656
Lleida	1.834	35	7.792	1.667	394	46	11.768
Lugo	1.466	53	7.139	980	179	9	9.826
Madrid	61.495	847	303.738	24.890	1.199	297	392.466
Málaga	7.084	99	48.914	11.181	389	88	67.755
Murcia	4.735	57	28.013	6.401	1.198	41	40.445
Navarra	2.779	46	12.829	2.035	458	65	18.212
Ourense	1.008	47	6.566	1.056	126	10	8.813
Asturias	3.600	86	22.397	4.049	307	82	30.521
Palencia	517	18	2.981	542	189	15	4.262
Pontevedra	2.488	63	19.479	5.010	266	116	27.422
Salamanca	1.047	24	5.674	1.078	85	23	7.931
S.C. de Tenerife	5.369	151	18.808	4.067	50	49	28.494
Cantabria	2.005	17	12.234	2.764	409	36	17.465
Segovia	654	26	2.816	439	82	6	4.023
Sevilla	5.823	119	41.869	10.555	488	51	58.905
Soria	355	6	1.476	245	129	3	2.214
Tarragona	3.157	58	15.688	3.995	275	59	23.232
Teruel	7.387	1	6.870	331	192	3	14.784
Toledo	3.044	67	17.831	2.713	197	12	23.864
Valencia	7.875	93	52.463	11.993	1.440	78	73.942
Valladolid	1.608	33	11.108	2.283	204	31	15.267
Vizcaya	4.336	109	21.232	3.992	281	165	30.115
Zamora	700	5	3.337	716	51	1	4.810
Zaragoza	3.848	96	17.548	4.268	411	45	26.216
Ceuta	397	1	1.907	831		4	3.140
Melilla	593	6	1.963	293		1	2.856
Total	220.539	3.869	1.185.438	221.772	16.343	3.052	1.651.013

3. Matriculación por meses

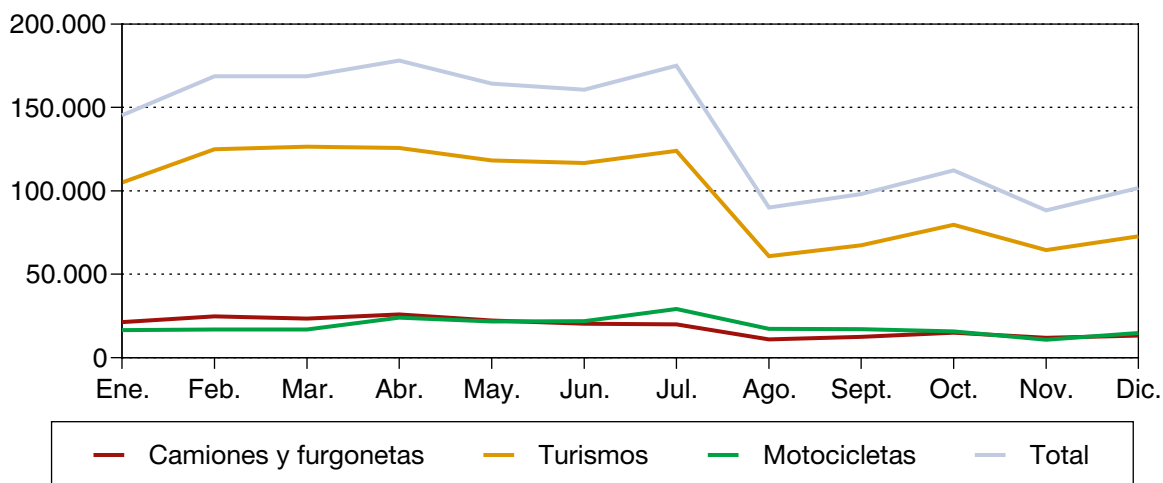
NÚMERO DE VEHÍCULOS MATRICULADOS POR MESES

CUADRO 6

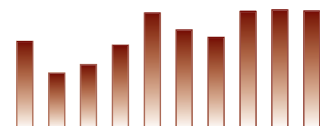
Meses	Camiones y furgonetas	Autobuses	Turismos	Motocicletas	Tractores industriales	Otros vehículos	Total
Enero	21.308	335	104.955	16.455	2.105	196	145.354
Febrero	24.715	335	124.839	16.787	1.734	271	168.681
Marzo	23.285	408	126.357	16.762	1.632	333	168.777
Abril	25.884	396	125.658	23.851	1.904	327	178.020
Mayo	22.179	380	118.123	21.590	1.624	320	164.216
Junio	20.300	331	116.650	21.885	1.254	291	160.711
Julio	19.973	344	123.958	29.049	1.319	367	175.010
Agosto	10.848	139	60.738	17.245	794	186	89.950
Septiembre	12.334	442	67.365	17.016	808	158	98.123
Octubre	14.849	349	79.685	15.681	1.472	244	112.280
Noviembre	11.751	210	64.347	10.690	986	189	88.173
Diciembre	13.113	200	72.763	14.761	711	170	101.718

Gráficamente,

GRÁFICO 2



Los valores máximos se obtuvieron en los meses de abril y julio, mientras que los mínimos se han producido en agosto, septiembre y noviembre.



VARIACIONES PORCENTUALES DE MATRICULACIONES DE 2008 RESPECTO A 2007 SEGÚN MESES CUADRO 7

Meses	Camiones y furgonetas	Autobuses	Turismos	Motocicletas	Tractores industriales	Otros vehículos	Total
Enero	-33,32%	-6,16%	-16,69%	-17,67%	5,78%	-54,94%	-19,56%
Febrero	-15,35%	-6,16%	1,23%	-4,86%	17,16%	-30,15%	-2,15%
Marzo	-40,58%	-29,78%	-27,93%	-37,34%	-23,38%	-52,77%	-31,02%
Abril	-18,23%	7,90%	1,46%	7,08%	8,18%	-36,75%	-1,33%
Mayo	-38,86%	-14,61%	-23,99%	-32,47%	-16,25%	-52,94%	-27,57%
Junio	-45,24%	-16,20%	-30,52%	-34,89%	-32,73%	-56,95%	-33,45%
Julio	-46,96%	14,67%	-26,48%	-20,28%	-35,06%	-48,02%	-28,78%
Agosto	-57,63%	12,10%	-39,74%	-26,92%	-46,50%	-48,33%	-40,80%
Septiembre	-47,84%	-11,07%	-31,73%	-15,08%	-53,13%	-58,20%	-32,31%
Octubre	-54,49%	-5,42%	-38,91%	-26,03%	-52,22%	-49,38%	-40,34%
Noviembre	-63,67%	-15,32%	-48,68%	-39,95%	-56,22%	-59,87%	-50,61%
Diciembre	-66,50%	13,64%	-47,33%	3,06%	-50,80%	-84,52%	-47,66%

5.2.3. BAJAS DE VEHÍCULOS

1. Evolución de las bajas

En 2008 el número de bajas ha disminuido respecto a la cifra del año 2007 (un descenso del 15,24%), hasta llegar a los 918.406 vehículos. Las bajas de motocicletas han sido las únicas que han experimentado un incremento en este año 2008 (con un aumento del 0,72%).

BAJAS POR TIPO DE VEHÍCULO

CUADRO 8

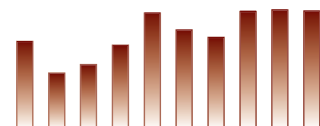
Tipos de vehículo	Bajas de vehículos		Diferencia porcentual 2008/2007
	2007	2008	
Camiones y furgonetas	151.501	140.245	-7,43%
Autobuses	3.408	2.528	-25,82%
Turismos	887.395	734.638	-17,21%
Motocicletas	26.881	27.075	0,72%
Tractores industriales	14.357	13.920	-3,04%
Total	1.083.542	918.406	-15,24%

El desglose por provincias de las bajas durante el año 2008 se presenta en la siguiente tabla (se incluyen, además de los tipos de vehículos anteriores, otros vehículos, remolques y semirremolques y ciclomotores – por ello, los totales finales no coinciden).

2. Bajas de vehículos por provincias

CUADRO 9

	Camiones y furgonetas	Autobuses	Turismos	Motocicletas	Tractores industriales	Otros vehículos	Remolques y semirremolques	Ciclomotores	Total
A Coruña	2.390	86	14.939	241	185	92	95	1.252	19.280
Álava	963	33	6.587	59	109	47	47	216	8.061
Albacete	1.727	26	6.277	90	168	44	103	818	9.253
Alicante/Alacant	5.958	37	32.591	1.127	500	328	268	4.309	45.118
Almería	1.812	19	6.763	220	620	125	139	1.385	11.083
Ávila	848	4	4.601	43	38	18	24	123	5.699
Badajoz	1.997	16	9.146	111	193	61	69	904	12.497
Balears (Illes)	3.237	75	24.129	1.131	74	98	95	3.630	32.469
Barcelona	15.328	252	87.723	7.586	1.050	980	772	10.114	123.805
Burgos	1.446	9	6.419	71	274	39	111	167	8.536
Cáceres	1.495	14	5.764	56	34	31	27	318	7.739
Cádiz	2.499	42	13.853	1.047	168	206	96	9.021	26.932
Castellón/Castelló	3.255	16	9.139	284	217	96	103	1.359	14.469
Ciudad Real	1.714	18	5.784	85	196	48	58	860	8.763
Córdoba	2.294	30	10.468	332	138	89	87	2.803	16.241
Cuenca	713	9	2.355	37	231	38	35	215	3.633
Girona	3.034	50	11.775	837	313	170	132	2.406	18.717
Granada	2.520	22	11.129	754	273	121	109	3.187	18.115
Guadalajara	793	16	4.368	82	85	59	43	196	5.642
Guipúzcoa	2.002	33	10.639	594	217	71	124	1.137	14.817
Huelva	1.565	13	6.298	188	80	46	46	1.682	9.918
Huesca	985	11	4.784	63	137	31	59	321	6.391
Jaén	1.975	13	6.596	213	102	85	68	2.126	11.178
La Rioja	950	19	3.298	98	107	47	38	570	5.127
Las Palmas	2.727	164	18.140	383	118	113	107	1.522	23.274
León	1.382	15	6.586	115	136	55	89	460	8.838
Lleida	2.518	14	9.094	170	421	82	242	524	13.065
Lugo	1.189	40	5.585	61	201	50	61	354	7.541
Madrid	18.500	576	121.559	2.608	1.413	1.745	618	4.586	151.605
Málaga	4.208	17	22.169	1.035	218	218	108	5.633	33.606
Murcia	4.765	98	23.749	622	855	213	421	4.212	34.935
Navarra	2.918	44	12.884	235	278	108	174	1.199	17.840
Ourense	772	8	4.025	72	46	19	29	265	5.236
Asturias	2.447	54	14.424	258	532	170	199	1.216	19.300
Palencia	361	2	1.705	41	79	11	38	113	2.350
Pontevedra	1.910	47	12.037	368	236	162	114	1.032	15.906
Salamanca	1.161	33	5.165	80	70	38	31	272	6.850
Santa Cruz de Tenerife	2.491	61	11.390	377	171	93	55	951	15.589
Cantabria	1.325	22	8.358	265	328	63	103	931	11.395
Segovia	526	4	2.043	33	61	16	51	91	2.825
Sevilla	6.524	101	30.283	1.165	480	322	286	8.156	47.317
Soria	308	1	1.201	29	73	9	16	59	1.696
Tarragona	2.434	41	9.845	537	335	192	350	2.084	15.818
Teruel	1.257	3	2.152	34	109	17	32	251	3.855
Toledo	2.581	26	13.857	169	256	105	63	680	17.737
Valencia/València	9.154	164	51.229	1.855	1.015	385	501	6.262	70.565
Valladolid	1.264	16	6.997	163	229	55	126	464	9.314
Vizcaya	2.320	40	16.078	351	217	137	112	795	20.050
Zamora	424	21	2.148	24	35	54	45	178	2.929
Zaragoza	3.017	47	14.642	344	476	204	632	1.567	20.929
Ceuta	116	2	1.129	299	2	9	2	194	1.753
Melilla	146	4	739	33	21	9	9	94	1.055
Total	140.245	2.528	734.638	27.075	13.920	7.624	7.362	93.264	1.026.656



5.3. CONDUCTORES

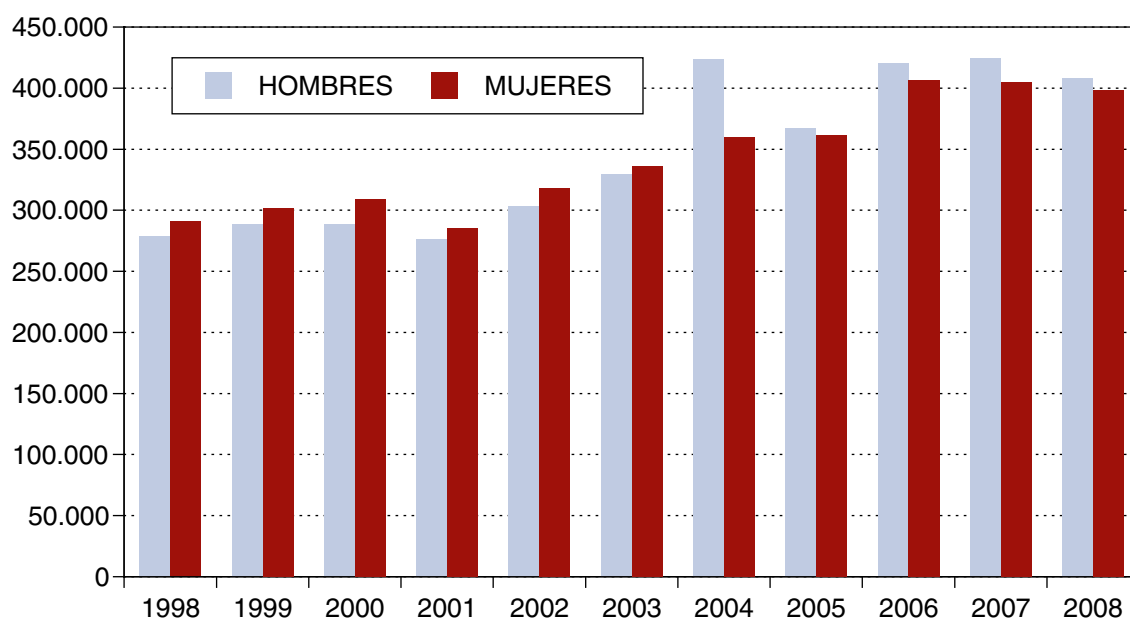
5.3.1. TITULARES DE PERMISOS DE CONDUCIR EXPEDIDOS

Durante el año 2008 fueron 1.252.354 las personas que obtuvieron uno o más permisos de conducción; esa cifra supone un aumento del 5,5% respecto del año anterior. En la categoría nuevos conductores se ha producido un descenso del 2,8%, mientras que en la de titulares de otros permisos, el número se ha incrementado en un 24,9%.

CUADRO 10

HOMBRES			Años	MUJERES		
Titulares de otros permisos	Nuevos conductores	Total		Total	Nuevas conductoras	Titulares de otros permisos
105.834	279.223	385.057	1998	303.663	290.562	13.101
123.226	288.524	411.750	1999	318.361	301.515	16.846
133.008	288.523	421.531	2000	328.860	309.212	19.648
138.289	276.432	414.721	2001	307.272	285.214	22.058
156.267	303.231	459.498	2002	343.731	318.277	25.454
179.864	329.377	509.241	2003	365.703	336.342	29.361
208.531	423.386	631.917	2004	396.036	360.145	35.891
195.840	366.947	562.787	2005	386.822	361.396	25.426
240.368	420.133	660.501	2006	442.757	406.762	35.995
314.359	424.879	739.238	2007	447.504	404.843	42.661
368.666	407.778	776.444	2008	475.910	398.608	77.302

GRÁFICO 3



5.3.2. CLASES DE PERMISOS EXPEDIDOS

El Reglamento General de Conductores aprobado por el R D 772/1997 de 30 de mayo, que entró en vigor el 27 de junio de 1997, establece en su artículo 5 las siguientes clases de permisos de conducir:

A1 Motocicletas ligeras sin sidecar con una cilindrada máxima de 125 cm³, una potencia máxima de 11 Kw. y una relación potencia/peso no superior a 0,11 kw/kg.

A Motocicletas, con o sin sidecar. Triciclos y cuadríciclos de motor.

B Automóviles cuya masa máxima autorizada no exceda de 3.500 kg y cuyo número de asientos, incluido el del conductor, no exceda de nueve. Dichos automóviles podrán llevar enganchado un remolque cuya masa máxima autorizada no exceda de 750 kg.

Conjunto de vehículos acoplados compuestos por un vehículo automóvil de los que autoriza a conducir el permiso de la clase B y un remolque, siempre que la masa máxima autorizada del remolque no exceda de la masa en vacío del vehículo tractor.

Con una antigüedad superior a tres años se pueden conducir en territorio nacional las motocicletas cuya conducción autoriza el permiso de la clase A1, es decir, aquellas que tienen una cilindrada máxima de 125 cm³.

B + E Conjuntos de vehículos acoplados compuestos por un vehículo automóvil de los que autoriza a conducir el permiso de la clase B y un remolque cuya masa máxima autorizada exceda de 750 kg siempre que el conjunto no pueda ser conducido con un permiso de la clase B.

C1 Automóviles cuya masa máxima autorizada exceda de 3.500 kg y no sobrepase los 7.500 kg y cuyo número de asientos, incluido el del conductor, no exceda de nueve. Dichos automóviles podrán llevar enganchado un remolque cuya masa máxima autorizada no exceda de 750 kg.

C1 + E Conjuntos de vehículos acoplados compuestos por un vehículo automóvil de los que autoriza a conducir el permiso de la clase C1 y un remolque cuya masa máxima autorizada exceda de 750 kg, siempre que la masa máxima autorizada del conjunto así formado no exceda de 12.000 kg y que la masa máxima autorizada del remolque no sea superior a la masa en vacío del vehículo tractor.

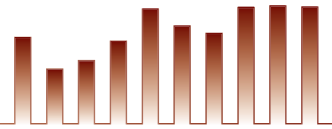
C Automóviles cuya masa máxima autorizada exceda de 3.500 kg y cuyo número de asientos, incluido el del conductor, no exceda de nueve. Dichos automóviles podrán llevar enganchado un remolque cuya masa máxima autorizada no exceda de 750 kg.

C + E Conjuntos de vehículos acoplados compuestos por un vehículo automóvil de los que autoriza a conducir el permiso de la clase C y un remolque cuya masa máxima autorizada exceda de 750 kg.

D1 Automóviles destinados al transporte de personas cuyo número de asientos, incluido el del conductor, sea superior a nueve y no exceda de diecisiete. Dichos automóviles podrán llevar enganchado un remolque cuya masa máxima autorizada no exceda de 750 kg.

D1 + E Conjunto de vehículos acoplados compuestos por un vehículo automóvil de los que autoriza a conducir el permiso de la clase D1 y un remolque cuya masa máxima autorizada exceda de 750 kg siempre que por una parte, la masa máxima autorizada del conjunto así formado no exceda de 12.000 kg y la masa máxima autorizada del remolque no sea superior a la masa en vacío del vehículo tractor. Por otra, que el remolque no se utilice para el transporte de personas.

D Automóviles destinados al transporte de personas cuyo número de asientos, incluido el del conductor, sea superior a nueve. Dichos automóviles podrán llevar enganchado un remolque cuya masa máxima autorizada no exceda de 750 kg.



D + E Conjuntos de vehículos acoplados compuestos por un vehículo automóvil de los que autoriza a conducir el permiso de la clase D y un remolque cuya masa máxima autorizada exceda de 750 kg.

El nuevo Reglamento General de Conductores establece en su art. 11 tres clases de licencia de conducción:

LCC licencia para conducir ciclomotores.

LVM licencia para conducir vehículos para personas con movilidad reducida.

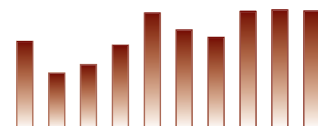
LVA licencia para conducir vehículos agrícolas autopropulsados y conjuntos de los mismos cuya masa y dimensiones no excedan de los límites establecidos para los vehículos ordinarios.

5.3.3. PERMISOS EXPEDIDOS POR PROVINCIAS

AUTORIZACIONES PARA CONDUCIR EXPEDIDAS, DISTRIBUIDAS POR PROVINCIAS Y CLASES.
AÑO 2008

CUADRO 11

Provincias	CLASES									Total Permisos	LCC	LCM	LVA	Total Titulares
	A1	A	B	BTP	C1	C	D1	D	E					
A Coruña	224	4.501	16.083	917	118	2.356	8	528	1.223	25.958	1.675	1	26	25.790
Álava	32	942	4.957	277	5	532	0	234	301	7.280	447	0	2	7.272
Albacete	79	1.397	8.682	431	37	2.040	0	270	749	13.685	1.224	0	1	14.007
Alicante/Alacant	464	5.481	32.776	1.674	937	3.017	9	938	3.812	49.108	5.553	0	1	47.538
Almería	136	2.027	13.660	908	183	1.903	9	300	963	20.089	2.293	1	0	20.530
Ávila	39	723	3.043	296	7	470	3	157	225	4.963	409	0	8	4.888
Badajoz	174	2.128	15.873	373	106	2.467	5	495	945	22.566	2.047	0	2	23.520
Balears (Illes)	239	2.223	18.713	1.292	397	1.635	35	715	1.226	26.475	4.291	0	0	27.995
Barcelona	2.579	15.302	81.538	6.258	354	6.911	23	2.982	5.051	120.998	13.850	0	12	122.955
Burgos	50	886	5.577	162	18	746	4	146	301	7.890	287	0	7	7.751
Cáceres	40	1.116	8.631	299	18	1.119	7	253	359	11.842	988	0	0	12.401
Cádiz	170	5.223	31.974	1.931	179	2.087	1	420	813	42.798	5.885	0	0	46.789
Castellón/Castelló	166	1.563	10.993	581	52	1.310	5	254	759	15.683	1.443	0	0	15.660
Ciudad Real	42	1.292	10.934	428	13	1.275	0	187	532	14.703	1.394	0	24	15.392
Córdoba	136	2.819	18.826	915	86	2.874	0	476	1.078	27.210	2.707	1	1	28.663
Cuenca	80	744	5.858	213	15	845	0	149	278	8.182	549	0	1	8.309
Girona	450	2.350	14.033	840	45	1.741	42	618	1.257	21.376	3.878	0	5	22.989
Granada	235	3.862	24.145	1.145	357	3.190	4	819	1.571	35.328	3.851	0	2	36.194
Guadalajara	56	1.170	5.244	296	11	903	4	208	397	8.289	456	0	3	7.949
Guipúzcoa	231	1.914	8.535	330	11	924	0	303	480	12.728	1.067	0	0	12.871
Huelva	102	1.844	17.429	756	44	1.072	21	174	455	21.897	1.233	0	0	22.093
Huesca	46	552	3.605	176	7	601	2	76	318	5.383	521	0	8	5.454
Jaén	115	2.056	14.677	791	34	2.162	2	399	846	21.082	2.099	0	11	22.166
La Rioja	46	715	5.842	364	5	649	0	119	272	8.012	664	0	4	8.013
Las Palmas	142	5.621	22.851	2.354	136	2.317	28	818	946	35.213	1.746	0	0	34.076
León	55	1.676	6.642	342	25	947	3	318	373	10.381	613	0	2	10.347
Lleida	205	1.071	7.673	235	16	1.111	3	227	526	11.067	1.000	0	8	11.228
Lugo	129	1.310	4.567	251	55	1.136	1	256	466	8.171	567	0	37	8.045
Madrid	722	16.626	110.301	8.888	320	8.300	41	3.611	6.084	154.893	6.170	0	0	146.865
Málaga	648	6.504	33.771	2.423	430	3.440	5	1.101	2.191	50.513	6.222	0	0	52.381
Murcia	565	3.863	30.460	1.569	544	3.071	5	511	2.961	43.549	4.364	0	5	42.958
Navarra	191	1.449	10.687	364	24	1.196	8	327	663	14.909	1.367	0	7	15.201
Ourense	85	967	4.510	283	41	898	3	177	477	7.441	512	0	0	7.281
Asturias	143	3.705	15.891	773	48	1.988	1	384	784	23.717	1.263	0	11	23.711
Palencia	14	589	2.714	146	4	479	0	117	283	4.346	181	0	4	4.226
Pontevedra	261	4.589	13.296	585	133	2.213	9	490	906	22.482	1.591	0	5	22.361
Salamanca	47	1.167	6.805	295	22	944	0	299	437	10.016	475	0	1	9.879
S.C. de Tenerife	105	4.067	20.653	2.383	267	1.767	27	748	1.220	31.237	1.767	0	0	29.599
Cantabria	60	1.521	9.732	487	30	1.141	7	249	477	13.704	830	0	3	13.664
Segovia	42	763	2.816	125	5	421	0	223	213	4.608	255	0	2	4.552
Sevilla	146	5.420	48.019	2.387	147	4.263	12	827	1.616	62.837	5.374	0	2	65.749
Soria	34	282	1.482	63	4	316	0	83	163	2.427	169	0	5	2.357
Tarragona	303	2.438	14.392	999	67	1.827	7	439	1.105	21.577	2.305	0	7	21.598
Teruel	34	333	2.775	109	2	405	0	61	168	3.887	366	0	3	4.012
Toledo	79	2.391	16.097	846	33	1.978	4	444	784	22.656	1.497	0	6	22.685
Valencia/València	779	8.131	45.066	2.418	323	6.573	19	1.541	5.111	69.961	6.663	0	6	69.288
Valladolid	65	1.872	7.651	405	10	1.044	2	292	431	11.772	460	0	1	11.524
Vizcaya	137	3.346	14.641	628	34	1.836	0	669	829	22.120	840	0	0	21.747
Zamora	45	906	2.737	170	4	583	1	96	238	4.780	320	0	1	4.642
Zaragoza	109	2.557	16.918	555	37	2.183	7	860	1.183	24.409	2.139	0	4	24.501
Ceuta	27	257	1.869	101	25	348	0	47	84	2.758	253	0	0	2.819
Melilla	10	374	2.535	169	1	204	0	28	77	3.398	226	0	0	3.416
Total	11.113	146.625	859.179	52.006	5.826	95.758	377	26.463	55.007	1.252.354	108.346	3	238	1.257.901
De los que corresponden														
A hombres	8.789	127.894	437.395	38.758	3.998	88.398	311	22.383	48.518	776.444	69.265	3	227	760.737
A mujeres	2.324	18.731	421.784	13.248	1.828	7.360	66	4.080	6.489	475.910	39.081	0	11	497.164



5.3.4. PERMISOS EXPEDIDOS POR MESES

AUTORIZACIONES PARA CONDUCIR EXPEDIDAS POR MESES Y CLASES. AÑO 2008

CUADRO 12

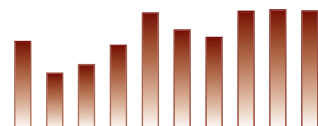
Meses	A1	A	B	BTP	C1	C	D1	D	E	Total Permisos	LCC	LCM	LVA	Total Titulares
Enero	1.174	11.914	73.846	3.395	435	8.628	40	1.737	4.720	105.889	13.619	0	15	114.070
Febrero	1.014	12.436	73.544	4.742	514	9.038	47	1.980	5.391	108.706	9.341	0	11	110.403
Marzo	889	11.359	63.741	4.272	461	8.056	40	1.796	4.646	95.260	6.814	0	12	94.254
Abril	1.040	13.824	79.096	4.419	620	10.929	46	2.602	5.978	118.554	9.371	1	29	118.358
Mayo	994	14.086	75.022	4.060	489	9.050	31	2.386	5.224	111.342	8.977	1	29	111.294
Junio	1.068	18.763	79.008	4.700	499	8.910	39	2.785	5.197	120.969	10.606	1	22	121.592
Julio	2.682	39.379	93.708	6.526	524	8.999	23	3.882	5.051	160.774	28.113	0	39	176.331
Agosto	757	11.279	16.972	1.592	315	1.356	20	740	1.698	34.729	19.038	0	5	48.686
Septiembre	204	2.106	80.986	4.732	534	7.870	32	2.971	4.361	103.796	6	0	43	94.516
Octubre	275	2.808	85.771	5.187	489	8.903	12	2.128	4.622	110.195	228	0	15	100.860
Noviembre	454	4.225	74.852	4.437	507	7.527	28	1.809	4.540	98.379	1.009	0	9	90.288
Diciembre	562	4.446	62.633	3.944	439	6.492	19	1.647	3.579	83.761	1.224	0	9	77.249
Total	11.113	146.625	859.179	52.006	5.826	95.758	377	26.463	55.007	1.252.354	108.346	3	238	1.257.901

5.3.5. CENSO DE CONDUCTORES

El número de conductores con permiso vigente a 31 de diciembre de 2008 es de 23.535.291. Si en él se incluyen las licencias de ciclomotor, las licencias para personas con movilidad reducida y las licencias para conducir vehículos agrícolas, la cantidad asciende a 25.312.439. El censo de conductores, excluyendo las licencias, se ha incrementado, con respecto al año anterior, en un 3,33% en su totalidad; los hombres en un 2,78% y las mujeres en un 4,13%.

CENSO DE CONDUCTORES A 31 DE DICIEMBRE 2008 POR PROVINCIAS Y SEXO**CUADRO 13**

	Censo (sin licencias)			Censo de licencias			Censo total		
	Hombres	Mujeres	Total	Hombres	Mujeres	Total	Hombres	Mujeres	Total
A Coruña	360.644	297.423	658.067	33.622	6.060	39.682	394.266	303.483	697.749
Álava	93.959	70.624	164.583	4.202	1.198	5.400	98.161	71.822	169.983
Albacete	132.220	84.633	216.853	17.958	4.528	22.486	150.178	89.161	239.339
Alicante/Alacant	491.951	356.424	848.375	53.994	26.693	80.687	545.945	383.117	929.062
Almería	174.468	114.999	289.467	27.177	7.526	34.703	201.645	122.525	324.170
Ávila	61.580	37.931	99.511	5.706	1.119	6.825	67.286	39.050	106.336
Badajoz	227.493	133.662	361.155	33.509	5.227	38.736	261.002	138.889	399.891
Balears (Illes)	263.416	238.543	501.959	33.403	26.998	60.401	296.819	265.541	562.360
Barcelona	1.647.073	1.142.077	2.789.150	122.738	67.142	189.880	1.769.811	1.209.219	2.979.030
Burgos	134.457	80.346	214.803	8.326	1.307	9.633	142.783	81.653	224.436
Cáceres	139.475	86.805	226.280	16.105	2.631	18.736	155.580	89.436	245.016
Cádiz	362.684	232.847	595.531	70.253	29.254	99.507	432.937	262.101	695.038
Castellón/Castelló	180.896	127.121	308.017	19.180	8.939	28.119	200.076	136.060	336.136
Ciudad Real	167.797	101.219	269.016	29.133	4.775	33.908	196.930	105.994	302.924
Córdoba	267.908	165.150	433.058	38.212	9.229	47.441	306.120	174.379	480.499
Cuenca	83.730	49.732	133.462	9.983	1.360	11.343	93.713	51.092	144.805
Girona	209.999	159.644	369.643	24.821	14.912	39.733	234.820	174.556	409.376
Granada	294.425	201.224	495.649	42.271	13.115	55.386	336.696	214.339	551.035
Guadalajara	61.488	44.096	105.584	4.690	1.325	6.015	66.178	45.421	111.599
Guipúzcoa	253.243	167.738	420.981	13.188	4.948	18.136	266.431	172.686	439.117
Huelva	146.721	92.095	238.816	20.900	4.125	25.025	167.621	96.220	263.841
Huesca	82.058	48.767	130.825	6.928	1.901	8.829	88.986	50.668	139.654
Jaén	208.714	116.589	325.303	30.981	6.207	37.188	239.695	122.796	362.491
La Rioja	106.018	67.847	173.865	8.807	2.495	11.302	114.825	70.342	185.167
Las Palmas	275.961	208.138	484.099	23.766	4.978	28.744	299.727	213.116	512.843
León	177.946	110.966	288.912	14.110	2.975	17.085	192.056	113.941	305.997
Lleida	145.553	91.823	237.376	11.795	4.349	16.144	157.348	96.172	253.520
Lugo	112.043	84.789	196.832	14.024	3.751	17.775	126.067	88.540	214.607
Madrid	1.762.056	1.212.118	2.974.174	64.616	19.350	83.966	1.826.672	1.231.468	3.058.140
Málaga	408.420	305.584	714.004	56.621	22.388	79.009	465.041	327.972	793.013
Murcia	440.232	293.817	734.049	54.865	22.735	77.600	495.097	316.552	811.649
Navarra	196.149	131.176	327.325	15.046	5.346	20.392	211.195	136.522	347.717
Ourense	117.752	75.700	193.452	11.273	1.881	13.154	129.025	77.581	206.606
Asturias	351.813	231.902	583.715	24.694	5.985	30.679	376.507	237.887	614.394
Palencia	67.197	43.429	110.626	5.501	793	6.294	72.698	44.222	116.920
Pontevedra	297.169	239.185	536.354	27.953	8.817	36.770	325.122	248.002	573.124
Salamanca	139.372	90.071	229.443	8.675	1.089	9.764	148.047	91.160	239.207
Santa Cruz de Tenerife	263.466	207.012	470.478	19.140	4.473	23.613	282.606	211.485	494.091
Cantabria	188.757	141.145	329.902	14.785	5.395	20.180	203.542	146.540	350.082
Segovia	57.406	37.828	95.234	3.340	623	3.963	60.746	38.451	99.197
Sevilla	559.479	378.298	937.777	86.575	22.734	109.309	646.054	401.032	1.047.086
Soria	31.571	21.241	52.812	2.498	417	2.915	34.069	21.658	55.727
Tarragona	200.040	145.254	345.294	22.692	11.759	34.451	222.732	157.013	379.745
Teruel	54.481	29.005	83.486	6.474	1.247	7.721	60.955	30.252	91.207
Toledo	180.290	118.863	299.153	21.793	3.914	25.707	202.083	122.777	324.860
Valencia/València	786.185	547.294	1.333.479	76.149	32.705	108.854	862.334	579.999	1.442.333
Valladolid	186.967	116.877	303.844	9.430	1.601	11.031	196.397	118.478	314.875
Vizcaya	378.587	235.862	614.449	14.240	3.930	18.170	392.827	239.792	632.619
Zamora	78.058	45.117	123.175	7.881	1.147	9.028	85.939	46.264	132.203
Zaragoza	302.392	173.662	476.054	23.854	7.182	31.036	326.246	180.844	507.090
Ceuta	29.303	14.165	43.468	1.998	589	2.587	31.301	14.754	46.055
Melilla	31.577	14.795	46.372	1.762	344	2.106	33.339	15.139	48.478
Total	13.972.639	9.562.652	23.535.291	1.321.637	455.511	1.777.148	15.294.276	10.018.163	25.312.439

**CENSO DE CONDUCTORES (CON LICENCIAS)****CUADRO 14**

Años	Hombres	Mujeres	Total	Porcentajes		
				Hombres	Mujeres	Total
1998	13.429.851	7.057.010	20.486.861	65,55	34,45	100
1999	13.622.620	7.329.699	20.952.319	65,02	34,98	100
2000	13.804.611	7.612.495	21.417.106	64,46	35,54	100
2001	13.696.414	7.852.025	21.548.439	63,56	36,44	100
2002	13.849.261	8.118.246	21.967.507	63,04	36,96	100
2003	13.986.087	8.395.498	22.381.585	62,49	37,51	100
2004	14.318.263	8.701.157	23.019.420	62,2	37,8	100
2005	14.589.515	9.032.391	23.621.906	61,76	38,24	100
2006	14.774.983	9.368.500	24.143.483	61,2	38,8	100
2007	15.007.265	9.705.015	24.712.280	60,7	39,3	100
2008	15.294.276	10.018.163	25.312.439	60,4	39,6	100

5.4. RECURSOS**5.4.1. RECURSOS**

En el siguiente cuadro se refleja la estadística de recursos resueltos durante el año 2008.

TOTAL RECURSOS RESUELTOS POR MATERIAS**CUADRO 15**

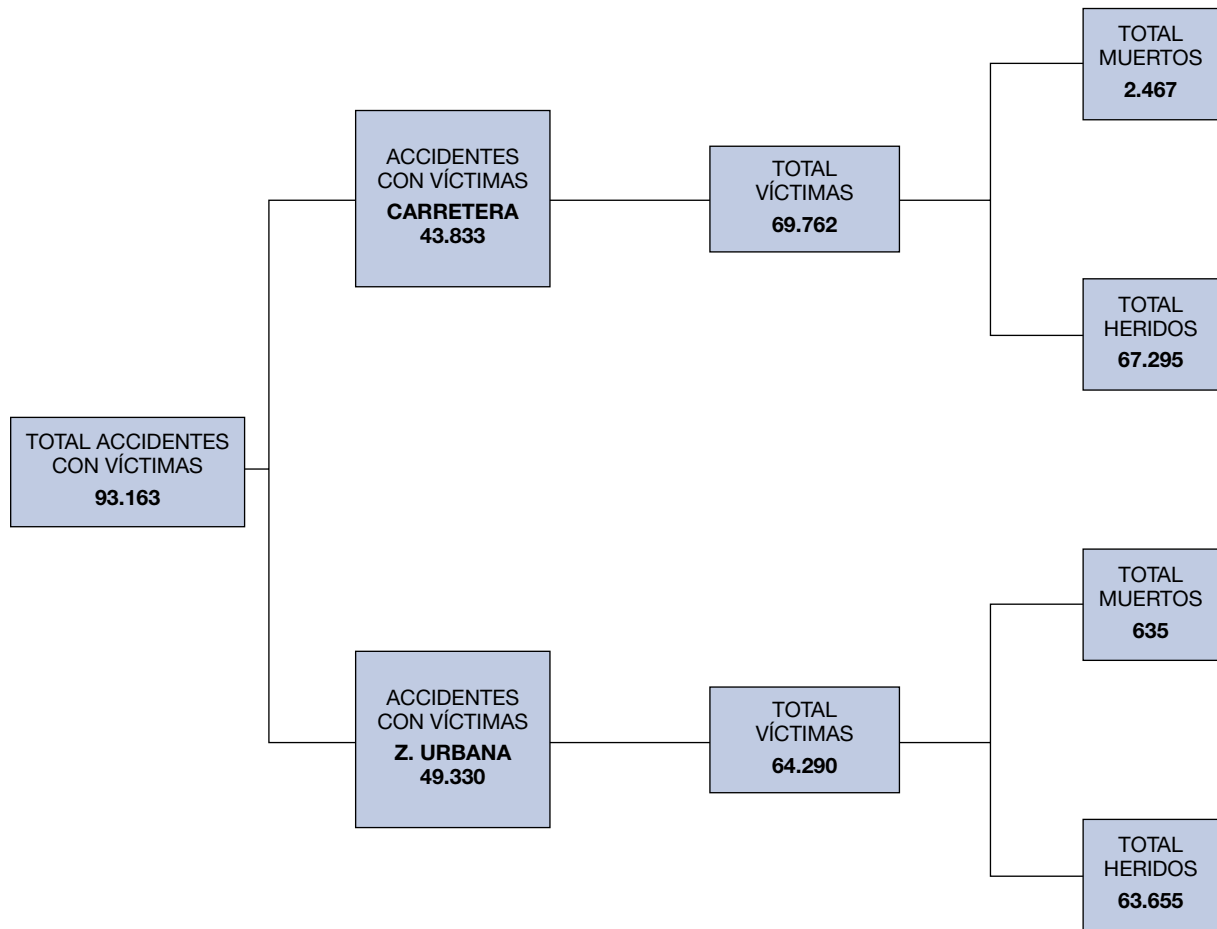
Materia	Anular	Confirmar	Inadmisible	Revocar	Modificar	Expedientes incoados nulidades y Renuncias	Remitidos Ministerio	Resolución nulidades	Total
Sanciones	6.185	138.192	17.714	15.285	3.085	0	0	0	180.461
Vehículos	1	25	7	9	1	33	16	12	104
Conductores	1	332	46	38	5	460	219	501	1.602
Autoescuelas	0	5	1	26	0	0	0	0	32
Centros de reconocimiento	0	1	0	1	0	0	0	0	2
Pérdida vigencia permiso conducción	2	671	29	15	0	0	0	0	717
Total	6.189	139.226	17.797	15.374	3.091	493	235	513	182.918

Asimismo, se han tramitado 815 recursos contencioso-administrativos y se han registrado de salida 4.546 oficios y escritos.

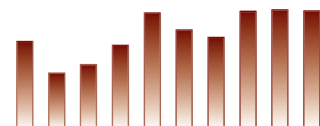
5.5. ACCIDENTES Y VÍCTIMAS

5.5.1. Datos generales

Los accidentes de circulación con víctimas que se produjeron en España durante el año 2008, de forma esquemática y en términos absolutos, se exponen en el siguiente cuadro:



Nota: Los datos referidos al número de muertos están computados a **30 días**.



5.5.2. Evolución de los accidentes de circulación con víctimas

A continuación se muestra el cuadro evolutivo desde 1980 de los principales datos de siniestralidad: accidentes con víctimas y mortales, número de víctimas y muertos.

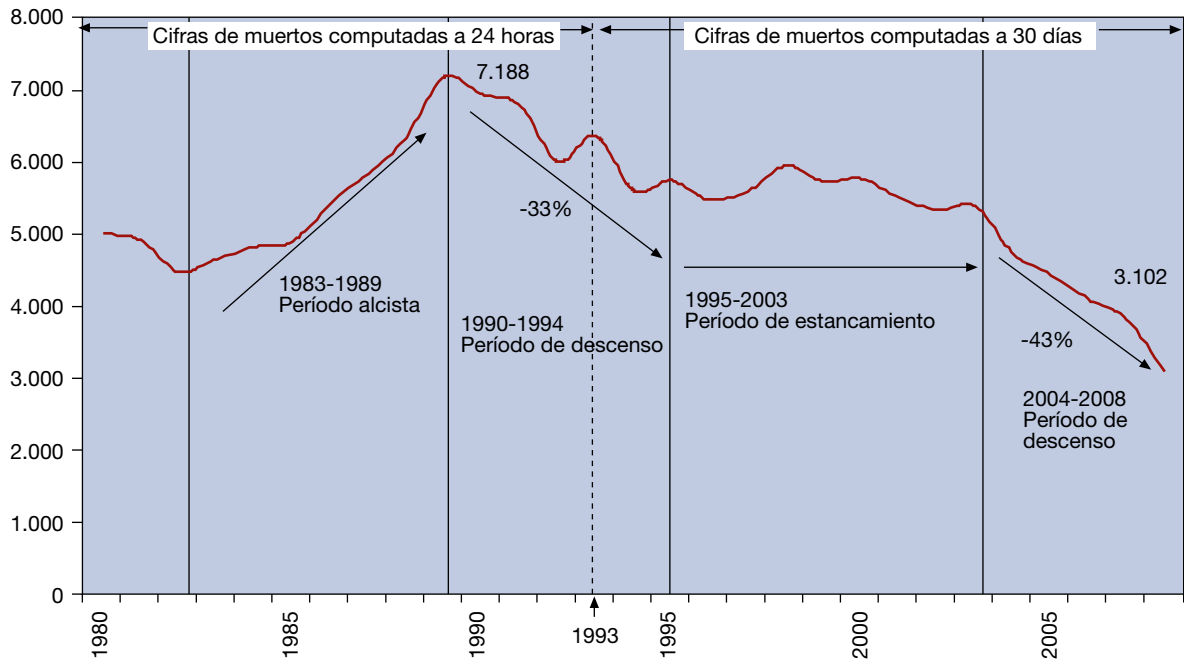
NÚMERO DE VÍCTIMAS (CARRETERA Y ZONA URBANA)

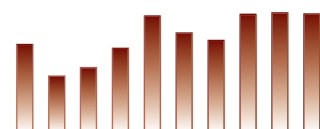
CUADRO 14

Años	Total	Muertos	Heridos graves	heridos leves
1980	112.692	5.017	31.621	76.054
1981	111.113	4.930	31.590	74.593
1982	104.637	4.486	30.421	69.730
1983	116.938	4.666	33.498	78.774
1984	120.355	4.827	35.375	80.153
1985	131.703	4.903	38.695	88.105
1986	142.564	5.419	42.443	94.702
1987	159.246	5.858	48.298	105.090
1988	171.297	6.348	51.124	113.825
1989	176.599	7.188	52.418	116.993
1990	162.424	6.948	52.385	103.091
1991	155.247	6.797	50.978	97.472
1992	135.963	6.014	42.185	87.764
* 1993	123.571	6.378	36.828	80.365
* 1994	119.331	5.615	33.991	79.725
* 1995	127.183	5.751	35.599	85.833
* 1996	129.640	5.483	33.899	90.258
* 1997	130.851	5.604	33.915	91.332
* 1998	147.334	5.957	34.664	106.713
* 1999	148.632	5.738	31.883	111.011
* 2000	155.557	5.776	27.764	122.017
* 2001	155.116	5.517	26.566	123.033
* 2002	152.264	5.347	26.156	120.761
* 2003	156.034	5.399	26.305	124.330
* 2004	143.124	4.741	21.805	116.578
* 2005	137.251	4.442	21.859	110.950
* 2006	147.554	4.104	21.382	122.068
* 2007	146.344	3.823	19.295	123.226
* 2008	134.052	3.102	16.439	113.786

* El cómputo de muertos se realiza a 30 días a partir de 1993 inclusive.

EVOLUCIÓN DEL NÚMERO DE MUERTOS EN ACCIDENTE DE CIRCULACIÓN GRÁFICO 5

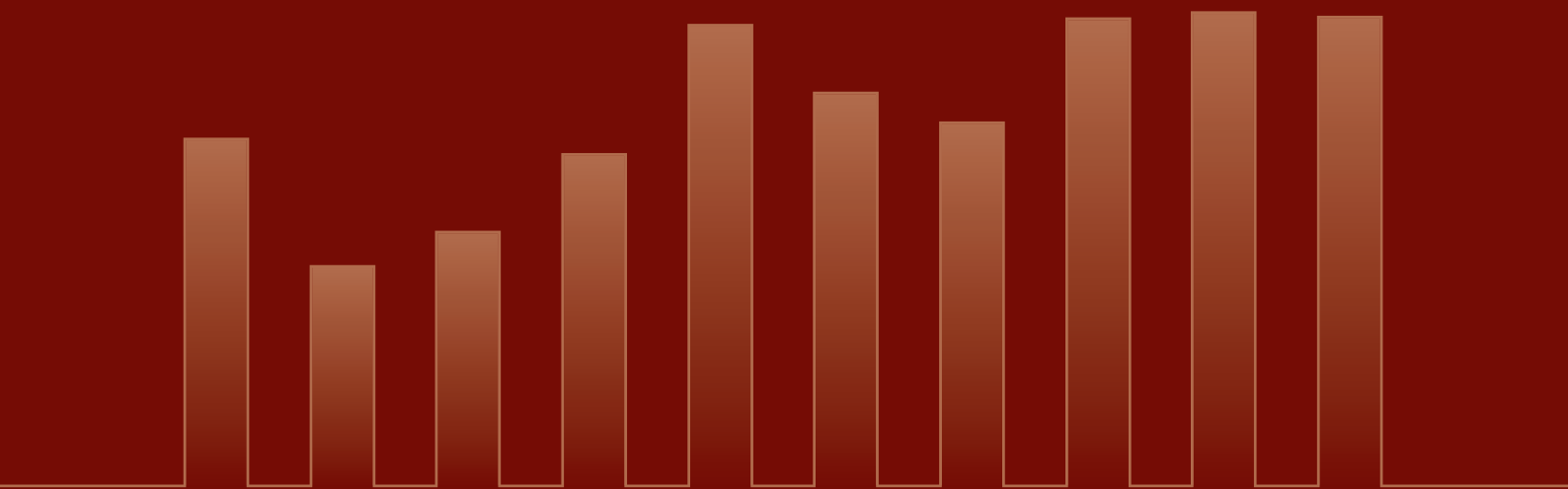




ACCIDENTES DE CIRCULACIÓN CON VÍCTIMAS (MUERTOS Y HERIDOS)

CUADRO 15

Años	Total	Variación respecto al año anterior	Carretera	Variación respecto al año anterior	Z. urbana	Variación respecto al año anterior
1980	67.803	-3.582	35.708	-2.313	32.095	-1.269
1981	67.012	-791	34.762	-946	32.250	155
1982	63.585	-3.427	31.555	-3.207	32.030	-220
1983	72.779	9.194	33.640	2.085	39.139	7.109
1984	74.111	1.332	34.521	881	39.590	451
1985	81.234	7.123	38.246	3.725	42.988	3.398
1986	87.703	6.469	41.937	3.691	45.766	2.778
1987	98.182	10.479	46.488	4.551	51.694	5.928
1988	106.356	8.174	49.763	3.275	56.593	4.899
1989	109.804	3.448	51.570	1.807	58.234	1.641
1990	101.507	-8.297	47.313	-4.257	54.194	-4.040
1991	98.128	-3.379	44.494	-2.819	53.634	-560
1992	87.293	-10.835	39.121	-5.373	48.172	-5.462
1993	79.925	-7.368	35.814	-3.307	44.111	-4.061
1994	78.474	-1.451	34.354	-1.460	44.120	9
1995	83.586	5.112	37.217	2.863	46.369	2.249
1996	85.588	2.002	37.434	217	48.154	1.785
1997	86.067	479	36.551	-883	49.516	1.362
1998	97.570	11.503	44.388	7.837	53.182	3.666
1999	97.811	241	44.784	396	53.027	-155
2000	101.729	3.918	44.720	-64	57.009	3.982
2001	100.393	-1.336	45.483	763	54.910	-2.099
2002	98.433	-1.960	44.871	-612	53.562	-1.348
2003	99.987	1.554	47.567	2.696	52.420	-1.142
2004	94.009	-5.978	43.787	-3.780	50.222	-2.198
2005	91.187	-2.822	42.624	-1.163	48.563	-1.659
2006	99.797	8.610	49.221	6.597	50.576	2.013
2007	100.508	711	49.820	599	50.688	112
2008	93.163	-7.345	43.833	-5.987	49.330	-1.358



Juego

6

6.1. Introducción

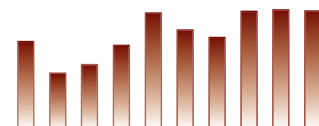
6.2. Fuentes utilizadas

6.3. Cifras de los juegos de titularidad privada en España

- 6.3.1. Cuadro de cantidades jugadas y gastadas en 2008 en los juegos de gestión privada
- 6.3.2. Gráfico de distribución porcentual de las cantidades jugadas por tipo de juego
- 6.3.3. Cuadro de cantidades jugadas a nivel nacional distribuidas por Comunidades Autónomas
- 6.3.4. Cuadro interanual 2008/2007 de las cantidades jugadas en los juegos de gestión privada, por juegos (millones)

6.4. Desarrollo de los juegos gestionados por el sector privado

- 6.4.1. Casinos de juego
 - 1. Distribución territorial
 - 2. Visitantes a los casinos
- 6.4.2. Salas de bingo
 - 1. Número de salas de bingo
- 6.4.3. Máquinas recreativas y de azar
 - 1. Situación del parque de máquinas de tipo "A"
 - 2. Situación del parque de máquinas de tipo "B"
 - 3. Situación del parque de máquinas de tipo "C"
 - 4. Informes previos de homologación
 - 5. Registro de empresas de juego
 - 6. Otros informes y tramitaciones
 - 7. Salones recreativos y salones de juego
- 6.4.4. Registro de jugadores prohibidos para establecimientos de juego



6.1. INTRODUCCIÓN

Se ofrecen a continuación las series relacionadas con los juegos de suerte, envite o azar de titularidad privada desarrollados en España, que son gestionados por empresas privadas y que se desarrollan en establecimientos adecuados para dicha finalidad, tales como casinos, bingos, salones recreativos o de juego.

6.2. FUENTES UTILIZADAS

Los datos recogidos en el presente Anuario han sido facilitados por:

- 1) Consejerías responsables del juego en las Comunidades Autónomas que, en virtud de lo dispuesto en los Reales Decretos de traspaso de competencias, remiten los datos solicitados.*
- 2) Servicio de Control de Juegos de Azar de la Dirección General de la Policía y de la Guardia Civil.
- 3) Asociación Nacional de Casinos.
- 4) Casinos de juego, que remiten sus resultados mensuales.

Se presentan a continuación unos cuadros resumen, de las cantidades jugadas en estos juegos y su comparación interanual, remarcando que lo jugado significa la “inversión” realizada por los usuarios de estos juegos, mientras que lo gastado es el “gasto real” efectuado, una vez deducido de lo jugado, los premios obtenidos. Por ello, en la última columna del cuadro de cantidades jugadas y gastadas se indica el porcentaje de gasto efectuado en cada juego sobre la cantidad jugada, observándose en la última fila que de cada 100 euros jugados, el gasto real es de 26,43 euros, lo que en cifras absolutas se traduce en que durante 2008 de 18.732,26 millones de euros jugados, el desembolso real fue de 5.214,77 millones de euros.

6.3. CIFRAS DE LOS JUEGOS DE TITULARIDAD PRIVADA EN ESPAÑA

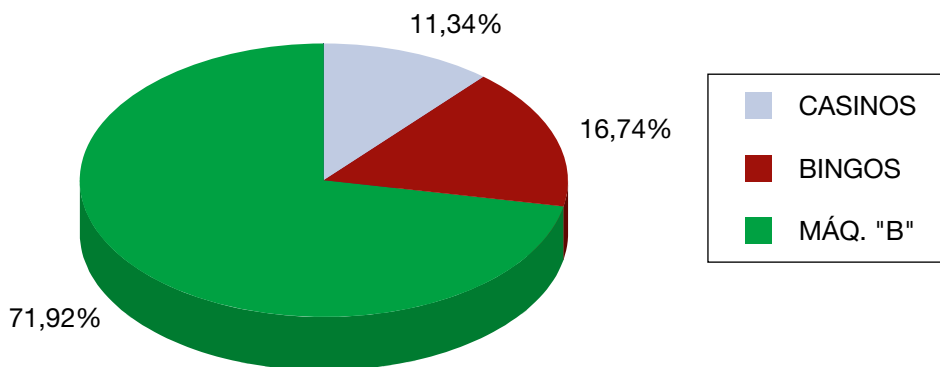
6.3.1. CUADRO DE LAS CANTIDADES JUGADAS Y GASTADAS EN 2008 EN LOS JUEGOS DE GESTIÓN PRIVADA

Juegos	Cantidades jugadas	Variación % S/2007	Cantidades gastadas	Variación % S/2007	% C/Gastadas C/Jugadas
CASINOS	2.286,91	-10,34	498,78	-10,42	21,81
BINGOS	3.374,80	-7,83	1.267,57	-7,11	37,56
MÁQUINAS B	14.498,57	14,82	3.624,64	14,82	25
JUEGOS PRIVADOS	20.160,28	7,01	5.390,99	6,16	26,74

* Cifras en millones de €

6.3.2. GRÁFICO DE LA DISTRIBUCIÓN DE LAS CANTIDADES JUGADAS EN 2008

IMPORTE CANTIDADES JUGADAS EN 2008. DISTRIBUCIÓN PORCENTUAL POR TIPO DE JUEGO




6.3.3. CUADRO DE LAS CANTIDADES JUGADAS A NIVEL NACIONAL DISTRIBUIDAS POR COMUNIDADES AUTÓNOMAS

JUEGOS DE GESTIÓN PRIVADA

	Casinos	Bingos	Máquinas "B"	Total
ANDALUCÍA	278,25	474,91	1.878,34	2.631,50
ARAGÓN	46,49	170,81	514,02	731,32
ASTURIAS	36,32	61,38	296,46	394,16
BALEARES	100,23	78,32	429,44	607,99
CANARIAS	171,23	307,17	578,71	1.057,11
CANTABRIA	29,22	34,32	169,09	232,63
CASTILLA Y LEÓN	39,61	154,29	976,01	1.169,91
CASTILLA-LA MANCHA	0,00	48,63	630,70	679,33
CATALUÑA	563,89	472,61	2.252,82	3.289,32
EXTREMADURA	46,29	67,81	320,41	434,51
GALICIA	31,84	68,07	789,13	889,04
LA RIOJA	14,14	20,94	121,91	156,99
MADRID	511,92	676,44	2.318,70	3.507,06
MURCIA	90,29	76,58	567,56	734,43
NAVARRA	0,00	32,62	176,85	209,47
PAÍS VASCO	83,65	138,14	671,13	892,92
C. VALENCIANA	228,32	469,23	1.773,59	2.471,14
CEUTA	7,04	19,51	14,95	41,50
MELILLA	8,18	3,02	18,75	29,95
CANAL INTERNET	0,00	0,00	0,00	0,00
Total	2.286,91	3.374,80	14.498,57	20.160,28

6.3.4. VARIACIÓN INTERANUAL 2008/2007 DE LAS CANTIDADES JUGADAS EN LOS JUEGOS DE GESTIÓN PRIVADA, POR JUEGOS (MILLONES)

	Casinos			Bingos			Máquinas "B"			Total		
	2008	2007	Var. %	2008	2007	Var. %	2008	2007	Var. %	2008	2007	Var. %
ANDALUCÍA	278,25	331,23	-15,99	474,91	517,43	-8,22	1.878,34	1.870,84	0,40	2.631,50	2.719,50	-3,24
ARAGÓN	46,49	54,26	-14,32	170,81	186,28	-8,30	514,02	440,76	16,62	731,32	681,30	7,34
ASTURIAS	36,32	35,99	0,92	61,38	63,01	-2,59	296,46	296,19	0,09	394,16	395,19	-0,26
BALEARES	100,23	112,16	-10,64	78,32	73,00	7,29	429,44	372,46	15,30	607,99	557,62	9,03
CANARIAS	171,23	188,59	-9,21	307,17	322,13	-4,64	578,71	525,89	10,04	1.057,11	1.036,61	1,98
CANTABRIA	29,22	32,18	-9,20	34,32	40,14	-14,50	169,09	169,61	-0,31	232,63	241,93	-3,84
CASTILLA Y LEÓN	39,61	44,22	-10,43	154,29	175,21	-11,94	976,01	846,62	15,28	1.169,91	1.066,05	9,74
CASTILLA-LA MANCHA	0,00	0,00		48,63	52,56	-7,48	630,70	494,30	27,59	679,33	546,86	24,22
CATALUÑA	563,89	608,65	-7,35	472,61	523,91	-9,79	2.252,82	1.954,71	15,25	3.289,32	3.087,27	6,54
EXTREMADURA	46,29	45,92	0,81	67,81	70,86	-4,30	320,41	277,93	15,28	434,51	394,71	10,08
GALICIA	31,84	40,39	-21,17	68,07	75,81	-10,21	789,13	459,00	71,92	889,04	575,20	54,56
LA RIOJA	14,14	15,96	-11,40	20,94	23,79	-11,98	121,91	101,10	20,58	156,99	140,85	11,46
MADRID	511,92	557,84	-8,23	676,44	718,95	-5,91	2.318,70	1.975,51	17,37	3.507,06	3.252,30	7,83
MURCIA	90,29	105,22	-14,19	76,58	88,35	-13,32	567,56	495,56	14,53	734,43	689,13	6,57
NAVARRA	0,00	0,00		32,62	34,13	-4,42	176,85	151,56	16,69	209,47	185,69	12,81
PAÍS VASCO	83,65	90,30	-7,36	138,14	139,24	-0,79	671,13	591,23	13,51	892,92	820,77	8,79
C. VALENCIANA	228,32	271,94	-16,04	469,23	532,73	-11,92	1.773,59	1.575,22	12,59	2.471,14	2.379,89	3,83
CEUTA	7,04	8,34	-15,59	19,51	20,90	-6,65	14,95	11,69	27,89	41,50	40,93	1,39
MELILLA	8,18	7,54	8,49	3,02	3,00	0,67	18,75	16,57	13,16	29,95	27,11	10,48
Total	2.286,91	2.550,73	-10,34	3.374,80	3.661,43	-7,83	14.498,57	12.626,75	14,82	20.160,28	18.838,91	7,01



6.4 DESARROLLO DE LOS JUEGOS GESTIONADOS POR EL SECTOR PRIVADO

6.4.1. CASINOS DE JUEGO

1. NÚMERO DE CASINOS. DISTRIBUCIÓN TERRITORIAL

La oferta de casinos autorizados en el territorio español, durante 2008, ofrece este año como novedad la incorporación de un nuevo casino en la Comunidad Valenciana.

Su distribución por Comunidades Autónomas es la que se presenta a continuación:

ANDALUCÍA

- “Casino Nuevo San Roque”. San Roque (Cádiz).
- “Casino Nueva Andalucía Marbella, S.A.”. Marbella (Málaga).
- “Casino de Juego de Torrequebrada, S.A.”. Benalmádena (Málaga).
- “Bahía de Cádiz. Casino Parque, S.A.”. Puerto de Santa María (Cádiz).
- “Gran Casino Aljarafe”. Aljarafe (Sevilla).

ARAGÓN

- “Casino de Zaragoza”. Zaragoza.
- “Casino de Panticosa”. Panticosa (Huesca).
- “Casino de Badaguas” Jaca (Huesca).

ASTURIAS

- “Casino de Asturias”. Gijón.

BALEARES

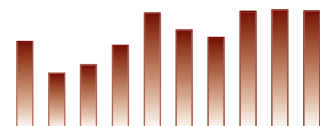
- “Casino Marítimo”. Mahón (Menorca).
- “Sporting Club Sol de Mallorca, S.A.”. Calviá (Mallorca).
- “Casino de Ibiza, S.A.”. Ibiza.

CANARIAS

- “Casino de Taoro, S.A.”. Puerto de la Cruz (Tenerife).
- “Casino Playa de las Américas, S.A.”. Adeje (Tenerife).
- “Casino de Santa Cruz, S.A.”. Tenerife.
- “Casino de Gran Canaria, S.A.”. Gran Canaria.
- “Casino Tamarindos, S.A.”. San Bartolomé de Tirajana (Gran Canaria).
- “Oasis Gran Casino”. Lanzarote.
- “Costa Melonera”. Gran Canaria.

CANTABRIA

- “Gran Casino del Sardinero, S.A.”. Santander.

**CASTILLA Y LEÓN**

“Casino de Castilla-León, S.A.”. Boecillo (Valladolid).

“Casino del Tormes”. Salamanca.

“Casino Conde Luna”. León.

CATALUÑA

“Gran Casino de Barcelona, S.A.”. Barcelona.

“Casino Castillo de Perelada, S.A.”. Perelada (Gerona).

“Casino Tarragona”. Tarragona.

EXTREMADURA

“Gran Casino de Extremadura”. Badajoz.

GALICIA

“Casino del Atlántico, S.A.”. (La Coruña).

“Casino de La Toja, S.A.”. El Grove (Pontevedra).

LA RIOJA

“Electra Rioja Gran Casino”. Logroño.

MADRID

“Casino de Juego Gran Madrid, S.A.”. Torreldones.

“Gran Casino de Aranjuez”. Aranjuez (Madrid).

MURCIA

“Gran Casino de Murcia”. Murcia.

“Gran Casino Cartagena”. Cartagena (Murcia).

PAÍS VASCO

“Nuevo Gran Casino del Kursaal de San Sebastián, S.A.”. San Sebastián (Guipúzcoa).

“Gran Casino Nervión”. Bilbao (Vizcaya).

C. VALENCIANA

“Casino Monte Picayo, S.A.”. Puzol (Valencia)* y Sala Apéndice Gandía (Valencia).

“Casino Mediterráneo”. Villajoyosa (Alicante)* y Sala Apéndice Torrevieja (Alicante).

“Gran Casino Castellón”. Castellón.

CEUTA

“Gran Casino de Ceuta”. Ceuta.

MELILLA

“Gran Casino de Melilla”. Melilla.

TOTAL CASINOS: 41 + 2 salas apéndices.

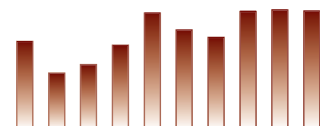
2. VISITANTES A LOS CASINOS

Más que visitantes, debería referirse a visitas, ya que numerosas personas, jugadores habituales acuden frecuentemente a estos establecimientos. Su evolución, teóricamente, debería estar ligada íntimamente a los ingresos por entradas, pero esta relación ha quedado desvirtuada en gran medida por razones comerciales: entradas gratuitas, abonos de temporada, promociones, etc.

Su distribución por Comunidades Autónomas en 2008 es la siguiente:

Comunidad Autónoma	Visitantes	Variación S/2007
ANDALUCÍA	438.261	-40.998
ARAGÓN	71.678	379
ASTURIAS	89.421	7.804
BALEARES	169.597	-8.629
CANARIAS	369.539	-51.830
CANTABRIA	38.792	-2.205
CASTILLA Y LEÓN	80.541	-58.796
CATALUÑA	812.644	64.182
EXTREMADURA	92.537	4.036
GALICIA	69.597	-138
LA RIOJA	31.871	1.785
MADRID	724.849	15.147
MURCIA	156.640	13.362
PAÍS VASCO	97.325	4.604
C. VALENCIANA	535.221	76.833
CEUTA	17.317	1.633
MELILLA	14.835	783
Total	3.810.665	27.952

El incremento en 27.952 visitas, representa el 0,74% sobre 2007.



6.4.2. SALAS DE BINGO

1. NÚMERO DE SALAS DE BINGO

La distribución territorial por Comunidades Autónomas durante 2008 de las Salas de Bingo se recoge en el siguiente cuadro:

Comunidad Autónoma	Nº Salas	Variación 2008	Porcentaje s/total
ANDALUCÍA	67	2	15,99
ARAGÓN	23	0	5,49
ASTURIAS	7	0	1,67
BALEARES	9	0	2,15
CANARIAS	37	1	8,83
CANTABRIA	5	-1	1,19
CASTILLA Y LEÓN	21	0	5,01
CASTILLA-LA MANCHA	9	0	2,15
CATALUÑA	50	-2	11,93
EXTREMADURA	8	0	1,91
GALICIA	17	-1	4,06
LA RIOJA	4	0	0,95
MADRID	61	-6	14,56
MURCIA	8	1	1,91
NAVARRA	3	0	0,72
PAÍS VASCO	20	1	4,77
C. VALENCIANA	66	-1	15,75
CEUTA	3	0	0,72
MELILLA	1	0	0,24
Total	419	-6	100

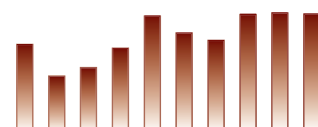
La Comunidades de Andalucía (67) y Valencia (66) son las que más Salas tienen en funcionamiento, superando a Madrid (61) y Cataluña (50).

6.4.3. MÁQUINAS RECREATIVAS Y DE AZAR**1. SITUACIÓN DEL PARQUE DE MÁQUINAS DEL TIPO “A”**

Estas máquinas de mero pasatiempo o recreo, se limitan a conceder al usuario un tiempo de juego determinado a cambio del precio de la partida, sin que pueda conceder ningún tipo de premio en metálico, en especie o en forma de puntos canjeables por objetos o dinero según el art. 4º.5 del Real Decreto 2110/1998, de 2 de octubre, que aprueba el Reglamento de Máquinas Recreativas y de Azar, introduciendo las de realidad virtual, simulación y análogas, siempre que el usuario intervenga en el desarrollo de los juegos y prohíbe aquellas que transmitan mensajes contrarios a los derechos reconocidos en la Constitución Española, además de los raciales, sexistas, pornográficos o violentos.

DISTRIBUCIÓN TERRITORIAL

Comunidad Autónoma	Situación a 31/12/2007	Variación en 2008	Situación a 31/12/2008
ANDALUCÍA	16.905	-721	16.184
ARAGÓN	2.953	-87	2.866
ASTURIAS	1.253	192	1.445
BALEARES	5.851	952	6.803
CANARIAS	5.736	-120	5.616
CANTABRIA	1.132	-33	1.099
CASTILLA Y LEÓN	9.144	-562	8.582
CASTILLA-LA MANCHA	6.539	-264	6.275
CATALUÑA	5.473	-704	4.769
EXTREMADURA	5.271	-807	4.464
GALICIA	7.853	-3.953	3.900
LA RIOJA	1.543	-105	1.438
MADRID	4.629	-557	4.072
MURCIA	1.064	8	1.072
NAVARRA	3.134	24	3.158
PAÍS VASCO	6.658	-461	6.197
C. VALENCIANA	7.090	-3.121	3.969
CEUTA	8	-2	6
MELILLA	0	0	0
Total	92.236	-10.321	81.915



2. SITUACIÓN DEL PARQUE DE MÁQUINAS DEL TIPO “B”

DISTRIBUCIÓN TERRITORIAL

Comunidad Autónoma	En explotación a 31/12/2007	Variación en 2008	Situación a 31/12/2008
ANDALUCÍA	39.881	3.293	43.174
ARAGÓN	8.939	122	9.061
ASTURIAS	6.881	11	6.892
BALEARES	7.468	-269	7.199
CANARIAS	10.064	-24	10.040
CANTABRIA	4.130	-57	4.073
CASTILLA Y LEÓN	16.973	135	17.108
CASTILLA-LA MANCHA	10.968	153	11.121
CATALUÑA	39.177	98	39.275
EXTREMADURA	5.572	88	5.660
GALICIA	13.723	-1.685	12.038
LA RIOJA	2.120	74	2.194
MADRID	30.601	-661	29.940
MURCIA	9.870	-284	9.586
NAVARRA	2.554	6	2.560
PAÍS VASCO	11.671	-28	11.643
C. VALENCIANA	30.843	-561	30.282
CEUTA	260	0	260
MELILLA	326	-10	316
Total	252.021	401	252.422

3. SITUACIÓN DEL PARQUE DE MÁQUINAS DEL TIPO “C”

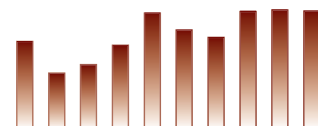
Comunidad Autónoma	Nº de máquinas “C”	Var/2007
ANDALUCÍA	270	-32
ARAGÓN	53	-1
ASTURIAS	50	0
BALEARES	118	-3
CANARIAS	424	13
CANTABRIA	38	0
CASTILLA LEÓN	48	0
CASTILLA-LA MANCHA	0	0
CATALUÑA	439	44
EXTREMADURA	68	0
GALICIA	61	0
LA RIOJA	34	0
MADRID	276	0
MURCIA	90	-8
NAVARRA	0	0
PAÍS VASCO	81	2
C. VALENCIANA	309	83
CEUTA	17	0
MELILLA	3	0
Total	2.379	98

Las máquinas tipo “C” instaladas experimentan un ascenso de 98, debido al incremento principalmente de Valencia y Cataluña.

4. INFORMES PREVIOS DE HOMOLOGACIÓN

	Homologado a 31/12/07	Homologado a 31/12/08
TIPO “A”	20	30
TIPO “B”	95	96
TIPO “C”	10	1

Modificaciones técnicas máquinas A, B y C 339



5. REGISTRO DE EMPRESAS DE JUEGO

En activo a 31-XII-08

OPERADORAS	82
FABRICANTES	42
DISTRIBUIDORAS	11

Empresas	Operadoras	Fabricantes	Comercializadoras
ALTAS	2	0	0
BAJAS	14	17	1

6. OTROS INFORMES Y TRAMITACIONES

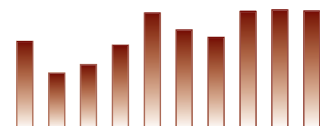
- Devolución de fianzas depositadas	33
- Homologación material de juego de casinos y bingos	1
- Certificados	26
- Duplicados de guías de circulación	1
- Guías expedidas	78

7. SALONES RECREATIVOS Y SALONES DE JUEGO

Son aquellos establecimientos destinados a la explotación de las máquinas recreativas de los tipos “A” y “B”.

Su distribución geográfica, según información facilitada por las Comunidades Autónomas es la siguiente:

Comunidad Autónoma	Tipo “A”	Tipo “B”
ANDALUCÍA	321	829
ARAGÓN	8	107
ASTURIAS	9	20
BALEARES	18	154
CANARIAS	6	265
CANTABRIA	2	27
CASTILLA-LA MANCHA	30	42
CASTILLA Y LEÓN	30	50
CATALUÑA	78	125
EXTREMADURA	34	13
GALICIA	49	73
LA RIOJA	13	18
MADRID	31	206
MURCIA	7	148
NAVARRA	58	26
PAÍS VASCO	17	107
C. VALENCIANA	33	229
CEUTA	8	4
MELILLA	0	9
Total	752	2.452



6.4.4. REGISTRO DE JUGADORES PROHIBIDOS PARA ESTABLECIMIENTOS DE JUEGO

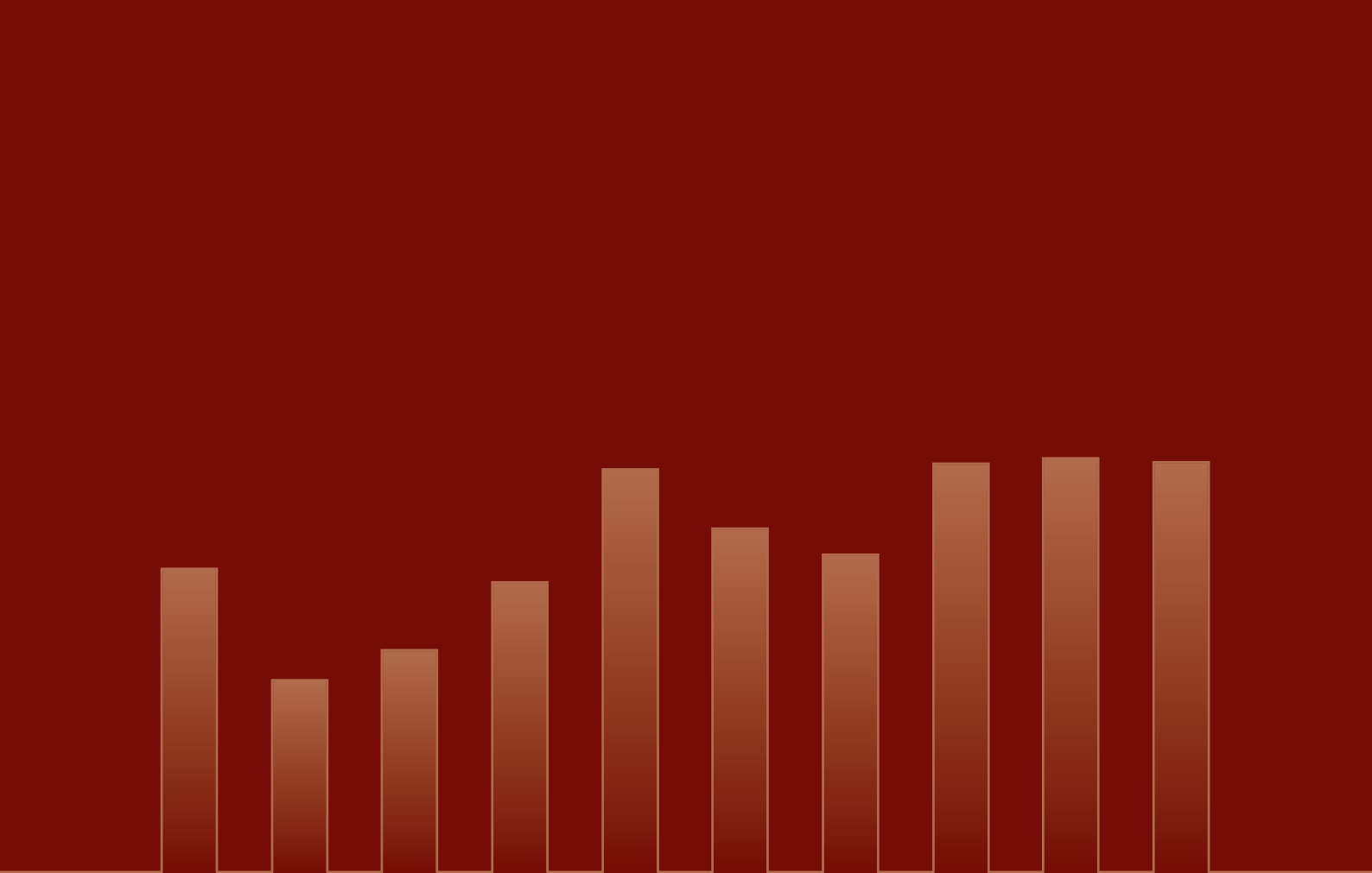
Se presenta a continuación la relación de personas con prohibición de acceso a casinos y bingos a petición propia o por mandato judicial.

Su número asciende a 40.768 personas según se recoge a continuación:

Comunidad Autónoma	Prohibidos nacionales
ANDALUCÍA	12.733
ARAGÓN	4.279
ASTURIAS	393
BALEARES	649
CANARIAS	782
CANTABRIA	250
CASTILLA-LA MANCHA	594
CASTILLA Y LEÓN	2.489
CATALUÑA	4.664
EXTREMADURA	805
GALICIA	647
LA RIOJA	100
MADRID	8.215
MURCIA	1.288
NAVARRA	243
PAÍS VASCO	386
C. VALENCIANA	1.847
CEUTA	386
MELILLA	18
Total	40.768

Nota: En la edición del pasado año existía la errata de un total de prohibidos de 24.256, que no se correspondía con la suma de totales por Comunidades Autónomas.

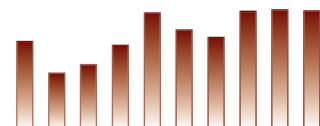




Asilo



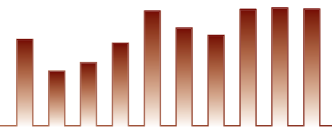
- 7.1. Solicitantes de asilo por nacionalidad alegada de mayor a menor contingente, del 01/01/2008 al 31/12/2008
- 7.2. Decisiones sobre solicitudes de asilo admitidas e inadmitidas a trámite, del 01/01/2008 al 31/12/2008
- 7.3. Resoluciones firmadas por el Ministro, del 01/01/2008 al 31/12/2008



7.1. SOLICITANTES DE ASILO POR NACIONALIDAD ALEGADA DE MAYOR A MENOR CONTINGENTE, DEL 01/01/2008 AL 31/12/2008

Nacionalidad	Solicitantes
NIGERIA	808
COLOMBIA	752
COSTA DE MARFIL	500
SOMALIA	195
ARGELIA	152
SUDÁN	123
MARRUECOS	121
CUBA	119
R.D.CONGO	106
GUINEA	98
SIRIA	97
CAMERÚN	71
RUSIA	66
IRÁN	64
GEORGIA	62
SRI LANKA	62
IRAQ	61
NO RECO. (PALESTINA)	56
PAKISTÁN	52
AFGANISTÁN	50
VENEZUELA	48
GAMBIA	44
ERITREA	43
BANGLADESH	38
INDIA	35
SIERRA LEONA	35
GHANA	34
MAURITANIA	34
ARMENIA	33
GUINEA ECUATORIAL	32
KENIA	31

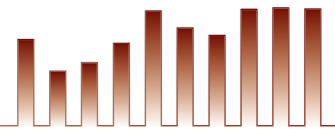
Nacionalidad	Solicitantes
SENEGAL	28
LIBERIA	26
TURQUÍA	26
AZERBAIDJAN	24
CONGO	22
NIGER	18
CHAD	16
GUATEMALA	16
BIELORRUSIA	15
ETIOPIA	15
LÍBANO	15
BURKINA FASO	14
TOGO	14
HAITÍ	12
RUANDA	12
BENIN	11
MALI	11
UGANDA	11
EGIPTO	10
HONDURAS	10
BRASIL	9
GUINEA BISSAU	9
ARGENTINA	8
MÉXICO	8
NEPAL	7
NICARAGUA	7
CHINA	6
EL SALVADOR	6
ANGOLA	5
BOLIVIA	5
BURUNDI	5
CHILE	5
JORDANIA	5



Nacionalidad	Solicitantes
PARAGUAY	5
ECUADOR	4
ESTADOS UNIDOS	4
MACEDONIA	4
PERÚ	4
TAYIKISTÁN	4
UCRANIA	4
UZBEKISTÁN	4
DESCONOCIDO	3
PANAMÁ	3
TÚNEZ	3
COSTA RICA	2
REPÚBLICA DOMINICANA	2
INDONESIA	2
LESOTHO	2
SERBIA	2
VIETNAM	2
ALBANIA	1
ARABIA SAUDÍ	1
BHUTAN	1
CABO VERDE	1
REP. CENTROAFRICANA	1
COREA DEL NORTE	1
FRANCIA	1
GABÓN	1
JAMAICA	1
MOLDAVIA	1
MONGOLIA	1
RUMANÍA	1
SUDÁFRICA	1
TANZANIA	1
ZIMBABWE	16
Total	4.517

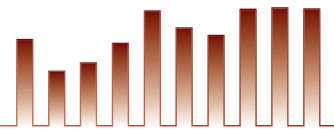
7.2. DECISIONES SOBRE SOLICITUDES DE ASILO ADMITIDAS E INADMITIDAS A TRÁMITE, DEL 01/01/2008 AL 31/12/2008

Nacionalidad	Admitidos	Inadmitidos	Bajas
AFGANISTÁN	38	5	0
ALBANIA	1	1	0
ANGOLA	3	4	0
ARABIA SAUDÍ	0	1	0
ARGELIA	178	102	2
ARGENTINA	5	2	0
ARMENIA	17	27	3
AZERBAIDJAN	19	2	0
BANGLADESH	12	30	1
BENIN	3	9	0
BHUTAN	0	1	0
BIELORRUSIA	9	9	0
BOLIVIA	0	5	0
BOSNIA HERZEGOVINA	2	0	0
BRASIL	8	6	2
BURKINA FASO	5	9	0
BURUNDI	3	1	0
CABO VERDE	1	0	0
CAMERÚN	25	46	4
CHAD	8	8	0
CHILE	4	0	1
CHINA	2	3	1
COLOMBIA	368	433	85
CONGO	10	15	0
COSTA DE MARFIL	265	256	1
COSTA RICA	1	1	0
CROACIA	1	0	0
CUBA	97	52	6
DESCONOCIDO	2	1	0
ECUADOR	3	3	0
EGIPTO	9	1	0



Nacionalidad	Admitidos	Inadmitidos	Bajas
EL SALVADOR	4	4	0
ERITREA	30	14	0
ESTADOS UNIDOS	0	4	0
ETIOPÍA	8	9	0
FRANCIA	0	1	0
GABÓN	0	1	0
GAMBIA	34	28	1
GEORGIA	34	12	0
GHANA	8	28	0
GUATEMALA	11	4	7
GUINEA	17	80	0
GUINEA BISSAU	6	5	0
GUINEA ECUATORIAL	24	11	0
HAITÍ	12	0	1
HONDURAS	4	6	2
INDIA	17	41	0
INDONESIA	0	2	0
IRÁN	39	23	0
IRAQ	69	9	2
JAMAICA	1	0	0
JORDANIA	2	3	1
KAZAJSTAN	0	1	0
KENIA	7	25	0
LESOTHO	0	2	0
LÍBANO	11	6	2
LIBERIA	10	18	1
LIBIA	1	0	1
MACEDONIA	7	0	0
MALI	6	8	0
MARRUECOS	67	82	1
MAURITANIA	14	24	0
MÉXICO	2	3	0
MOLDAVIA	2	1	0

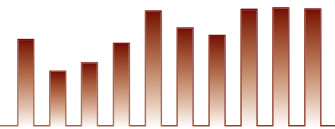
Nacionalidad	Admitidos	Inadmitidos	Bajas
MONGOLIA	0	1	0
MOZAMBIQUE	3	0	0
NEPAL	3	4	0
NICARAGUA	7	1	2
NIGER	3	11	0
NIGERIA	190	683	0
NO RECO. (PALESTINA)	53	12	14
NO RECON. (KURDO)	1	0	0
PAKISTÁN	31	18	0
PANAMÁ	3	0	2
PARAGUAY	3	1	0
PERÚ	1	3	1
REP. CENTROAFRICANA	0	2	0
R. D. CONGO	77	51	1
REPÚBLICA DOMINICANA	0	3	0
RUANDA	4	6	0
RUMANÍA	4	0	0
RUSIA	45	29	7
SENEGAL	22	18	0
SERBIA	1	3	1
SERBIA Y MONTENEGRO	1	0	0
SIERRA LEONA	10	25	0
SIRIA	57	43	0
SOMALIA	181	19	0
SRI LANKA	63	2	0
SUDÁFRICA	0	1	0
SUDÁN	77	56	0
SUIZA	1	0	0
TANZANIA	3	0	0
TAYIKISTÁN	0	4	0
TOGO	4	7	0
TÚNEZ	0	3	0
TURQUÍA	14	18	0



Nacionalidad	Admitidos	Inadmitidos	Bajas
UCRANIA	4	3	0
UGANDA	6	12	0
UZBEKISTÁN	1	3	0
VENEZUELA	33	17	5
YUGOSLAVIA	1	0	0
ZAMBIA	1	0	1
ZIMBABWE	1	10	0
Total	2.455	2.557	159

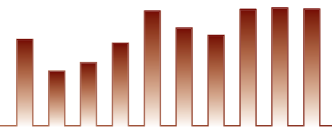
7. 3. RESOLUCIONES FIRMADAS POR EL MINISTRO, DEL 01/01/2008 AL 31/12/2008

Nacionalidad	Favorables (Estatuto Conv. Ginebra 1951)	Protección subsidiaria	Inadmitidos	Desfavorables
AFGANISTÁN	5	4	5	11
ALBANIA			1	
ANGOLA		4	4	1
APÁTRIDA	15	8		5
ARABIA SAUDÍ			1	
ARGELIA			102	117
ARGENTINA			2	1
ARMENIA			27	25
AZERBAIDJAN			2	6
BANGLADESH			30	10
BENIN			9	
BHUTAN			1	
BIELORRUSIA	16	4	9	52
BOLIVIA			5	
BOSNIA HERZEGOVINA				9
BRASIL			6	5
BURKINA FASO			9	1
BURUNDI			1	1
CABO VERDE				1
CAMERÍN			46	13
CHAD			8	4
CHILE				1
CHINA	2		3	1
COLOMBIA	15	2	433	1.083
CONGO			15	1
COSTA DE MARFIL		7	256	184
COSTA RICA			1	1
CROACIA				2
CUBA	9	5	52	48
DESCONOCIDO		1	1	1

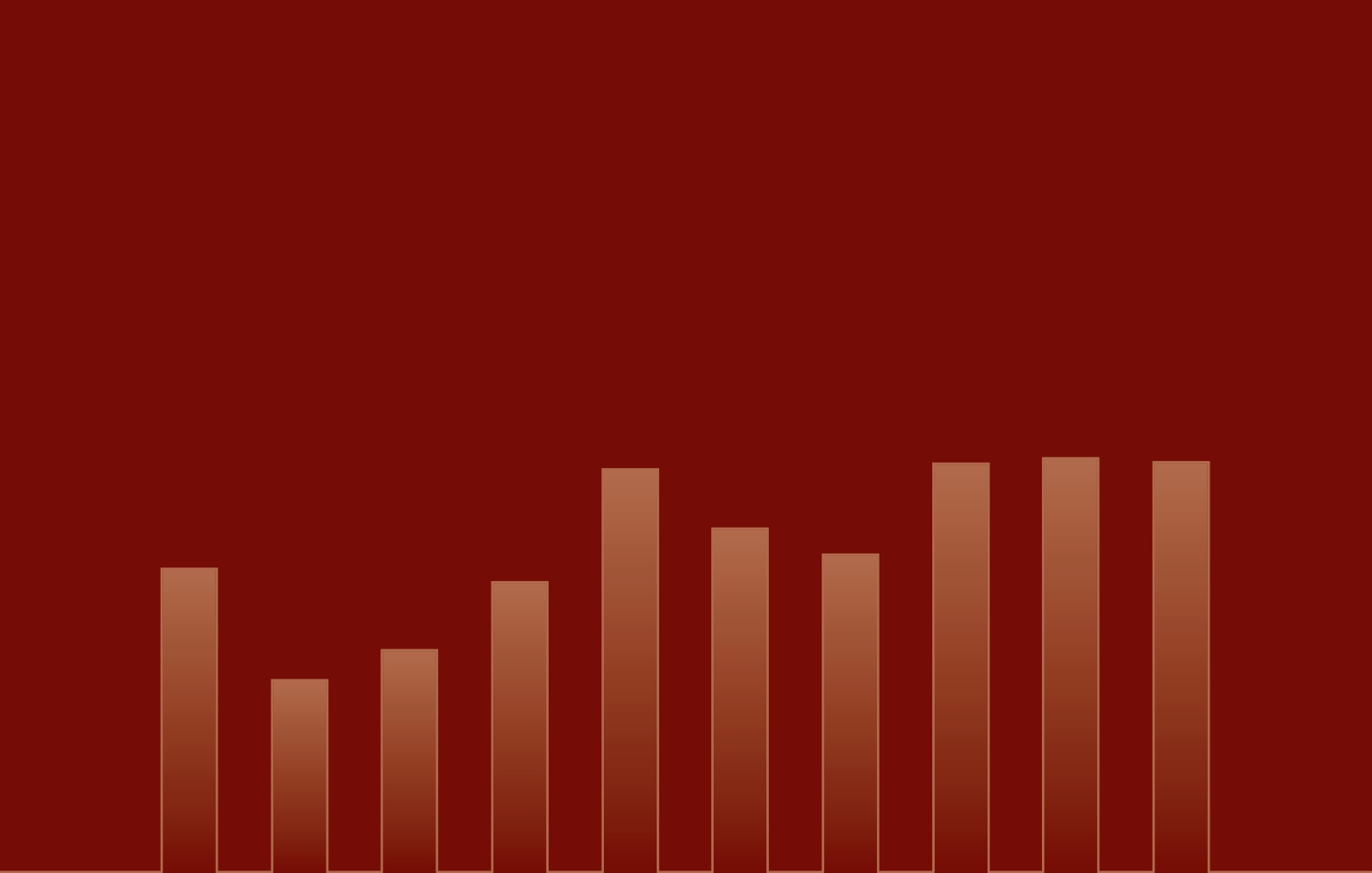


Nacionalidad	Favorables (Estatuto Conv. Ginebra 1951)	Protección subsidiaria	Inadmitidos	Desfavorables
ECUADOR			3	5
EGIPTO			1	
EL SALVADOR			4	4
ERITREA	1		14	14
ESTADOS UNIDOS			4	
ETIOPÍA	5	2	9	5
FRANCIA			1	
GABÓN			1	
GAMBIA			28	11
GEORGIA	1		12	8
GHANA			28	2
GUATEMALA	1		4	6
GUINEA			80	4
GUINEA BISSAU			5	
GUINEA ECUATORIAL	3	8	11	10
HAÍTÍ	4			3
HONDURAS	1		6	
INDIA			41	2
INDONESIA			2	
IRÁN	7		23	16
IRAQ	9	53	9	47
JAMAICA				
JORDANIA			3	
KAZAJSTÁN			1	
KENIA			25	2
KIRGUIZIA				1
LESOTHO			2	
LÍBANO		1	6	9
LIBERIA			18	2
LIBIA				
MACEDONIA				1
MALI			8	4

Nacionalidad	Favorables (Estatuto Conv. Ginebra 1951)	Protección subsidiaria	Inadmitidos	Desfavorables
MARRUECOS	3		82	141
MAURITANIA			24	8
MÉXICO			3	1
MOLDAVIA			1	1
MONGOLIA			1	
MOZAMBIQUE				
NEPAL		1	4	4
NICARAGUA			1	
NIGER			11	
NIGERIA			683	98
NO RECO. (PALESTINA)	20		12	
NO RECON. (KURDO)				
PAKISTÁN	3		18	5
PANAMÁ				
PARAGUAY			1	
PERÚ			3	1
REP. CENTROAFRICANA			2	
R.D. CONGO	12		51	23
REPÚBLICA DOMINICANA			3	1
RUANDA			6	1
RUMANÍA				
RUSIA			29	
SENEGAL			18	7
SERBIA			3	1
SERBIA Y MONTENEGRO				
SIERRA LEONA	2		25	7
SIRIA	13		43	69
SOMALIA		8	19	14
SRI LANKA		1	2	3
SUDÁFRICA			1	
SUDÁN	3		56	129
SUIZA				



Nacionalidad	Favorables (Estatuto Conv. Ginebra 1951)	Protección subsidiaria	Inadmitidos	Desfavorables
TANZANIA				1
TAYIKISTÁN			4	
TOGO			7	4
TÚNEZ			3	2
TURQUÍA			18	9
UCRANIA			3	6
UGANDA			12	3
UZBEKISTÁN	1		3	
VENEZUELA		1	17	8
VIETNAM				1
YUGOSLAVIA				1
ZAMBIA				
ZIMBABWE			10	
Total	151	110	2.557	2.289

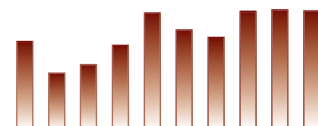


Documentación de españoles

8

8.1. Documento Nacional de Identidad

8.2. Pasaportes



8.1. DOCUMENTO NACIONAL DE IDENTIDAD

PRODUCCIÓN TOTAL

Año	Documentos tramitados	Porcentaje
2008	6.696.909	11,28%
2007	6.018.167	8,61%
2006	5.541.332	

PRODUCCIÓN EN ZONA URBANA

Año	Documentos tramitados	Porcentaje
2008	6.067.899	16,01%
2007	5.230.286	5,61%
2006	4.952.479	

PRODUCCIÓN EN ZONA RURAL

Año	Documentos tramitados	Porcentaje
2008	629.010	- 20,16%
2007	787.881	33,80%
2006	588.853	

PRODUCCIÓN EN PRIMERA INSCRIPCIÓN

Año	Documentos tramitados	Porcentaje
2008	949.562	27,05%
2007	747.420	12,27%
2006	665.749	

PRODUCCIÓN EN RENOVACIÓN

Año	Documentos tramitados	Porcentaje
2008	5.747.347	9,04%
2007	5.270.747	8,10%
2006	4.875.583	

PRODUCCIÓN PRIMERA INSCRIPCIÓN Y RENOVACIÓN

Año	Varones	Porcentaje
2008	3.357.850	10,64%
2007	3.034.977	7,92%
2006	2.812.128	

PRODUCCIÓN PRIMERA INSCRIPCIÓN Y RENOVACIÓN

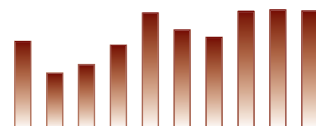
Año	Mujeres	Porcentaje
2008	3.339.059	11,93%
2007	2.983.190	9,31%
2006	2.729.204	

EXTRAVÍOS

Año	Documentos tramitados	Porcentaje
2008	621.517	22,94%
2007	505.525	15,72%
2006	436.842	

SUSTRACCIONES

Año	Documentos tramitados	Porcentaje
2008	351.630	-14,96%
2007	413.507	-19,58%
2006	514.181	

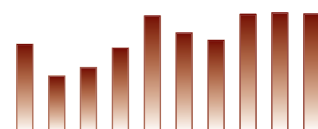


PRODUCCIÓN POR PROVINCIAS EN ZONA URBANA Y ZONA RURAL

Provincia	Zona urbana	Zona rural
A Coruña	153.757	23.254
Álava	55.197	2.911
Albacete	54.427	8.376
Alicante	194.077	44.701
Almería	73.071	8.864
Asturias	165.839	9.381
Ávila	20.301	1.917
Badajoz	77.049	17.949
Baleares	145.231	6.070
Barcelona	761.787	49.812
Burgos	57.634	4.335
Cáceres	48.838	11.063
Cádiz	156.510	31.062
Cantabria	82.078	7.328
Castellón	57.638	10.748
Ciudad Real	65.642	13.858
Córdoba	97.906	18.076
Cuenca	16.065	-
Girona	90.108	1.681
Granada	125.057	13.424
Guadalajara	27.811	1.461
Guipúzcoa	86.250	19.896
Huelva	59.599	8.033
Huesca	22.397	6.977
Jaén	80.994	15.153
La Rioja	37.402	4.809
Las Palmas	159.160	478
León	76.029	2.901
Lleida	51.052	9.444
Lugo	43.641	7.935
Madrid-Organismos Centrales	93.273	10
Madrid-Jefatura	822.796	36.260
Málaga	221.486	1.161
Murcia	172.128	22.885
Navarra	77.012	9.111
Ourense	42.654	7.299
Palencia	24.173	2.203
Pontevedra	127.100	15.383
Salamanca	54.417	5.291
Santa Cruz de Tenerife	130.883	12.404
Segovia	23.746	2.291
Sevilla	233.776	51.259
Soria	12.056	1.065
Tarragona	71.294	27.876
Teruel	11.135	1.133
Toledo	54.131	11.377
Valencia	346.058	37.444
Valladolid	83.375	3.252
Vizcaya	151.505	3.752
Zamora	25.989	3.918
Zaragoza	119.187	11.739
Ceuta	13.689	-
Melilla	13.489	-
Total	6.067.899	629.010

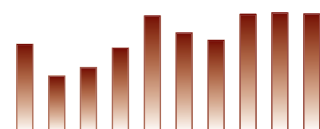
PRODUCCIÓN POR EQUIPOS EN ZONA URBANA Y ZONA RURAL

Equipo expedidor	Zona urbana	Zona rural
Vitoria	55.197	
Vitoria-Móvil		2.909
Vitoria-Móvil-E		2
Albacete	46.180	
Albacete-Móvil		3.618
Albacete-Móvil-E		274
Hellín	8.247	
Hellín-Móvil		4.211
Hellín-Móvil-E		273
Alicante	63.937	
Alicante-Norte	11.268	
Alicante-Móvil		12.873
Alicante-Móvil-E		107
Alcoy	16.286	
Benidorm	17.626	
Denia	12.342	
Elche	36.433	
Elche-Móvil		10.148
Elda	21.414	
Elda-Móvil		11.821
Orihuela	14.771	
Torreveja-Móvil		9.752
Almería	54.813	
Almería-Móvil-1		3.105
Almería-Móvil-2		1.729
Almería-Móvil-3		3.626
Almería-Móvil-E		404
El Ejido	18.258	
Oviedo	52.549	
Oviedo-Móvil		2.498
Oviedo-Móvil-E		739
Avilés	21.348	
Gijón	35.439	
Gijón- El Coto	15.689	
Gijón-Móvil		2.738
Gijón-Móvil-E		955
Luarca	7.502	



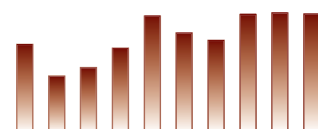
Equipo expedidor	Zona urbana	Zona rural
Luarca-Móvil		1.816
Luarca-Móvil-E		635
Mieres	11.567	
Pola de Siero	9.293	
Sama de Langreo	12.452	
Ávila	20.301	
Ávila-Móvil		1.861
Ávila-Móvil-E		56
Badajoz	34.857	
Badajoz-Móvil-1		7.150
Badajoz-Móvil-2		7.670
Badajoz-Móvil-E		3.129
Almendralejo	12.394	
Don Benito	11.225	
Mérida	17.087	
Villanueva de la Serena	1.486	
Palma de Mallorca	93.624	
Palma de Mallorca-Móvil		4.432
Palma de Mallorca-Móvil-E		1.042
Ciudadela	4.826	
Ibiza	15.168	
Ibiza-Móvil		553
Ibiza-Móvil-E		43
Mahón	7.974	
Manacor	23.639	
Barcelona-Balmes	20.764	
Barcelona-Balmes-Móvil-1		6.338
Barcelona-Balmes-Móvil-2		3.643
Barcelona-Móvil-E		1.108
Barcelona-Diferido-E		4
Barcelona-Gracia	16.456	
Barcelona-Jefatura	35	
Barcelona-Muntaner	75.303	
Barcelona-Nou Barris	18.066	
Barcelona-Pedro IV	23.784	
Barcelona-Plaza España	48.187	
Barcelona-San Andrés	19.568	
Barcelona-San Antoni M ^a Claret	23.518	
Barcelona-Trafalgar	56.761	

Equipo expedidor	Zona urbana	Zona rural
Barcelona-La Verneda	1.882	
Badalona	28.307	
Castelldefels	12.210	
Castelldefels-Móvil		4.941
Castelldefels-Móvil-E		345
Cerdanyola	10.878	
Cornellá	25.987	
Cornellá-Móvil		4.657
Cornellá-Móvil-E		270
Granollers	25.230	
Granollers-Móvil		8.037
Granollers-Móvil-E		277
Hospitalet	24.944	
Igualada	13.845	
Manresa	27.982	
Manresa-Móvil		3.415
Manresa-Móvil-E		605
Mataró	33.994	
Mataró-Móvil		8.578
Mataró-Móvil-E		657
Montcada y Reixac	12.252	
El Prat de Llobregat	10.451	
Ripollet	9.564	
Rubí	13.707	
Sabadell	44.371	
San Adrián del Besós	17.660	
Sant Boi	13.457	
Sant Cugat del Vallés	10.836	
San Feliú de Llobregat	25.956	
San Feliú de Llobregat-Móvil		6.612
San Feliú de Llobregat-Móvil-E		325
Santa Coloma Gramanet	21.121	
Tarrasa	29.085	
Vic	16.158	
Viladecans	11.455	
Vilanova y la Geltrú	18.013	
Burgos	40.890	
Burgos-Móvil		4.329
Burgos-Móvil-E		6



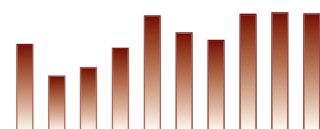
Equipo expedidor	Zona urbana	Zona rural
Aranda de Duero	8.146	
Miranda de Ebro	8.598	
Cáceres	28.112	
Cáceres-Móvil		8.000
Cáceres-Móvil-E		1
Plasencia	18.169	
Valencia de Alcántara	2.557	
Valencia de Alcántara-Móvil		3.062
Cádiz	30.050	
Cádiz-Móvil		9.634
Cádiz-Móvil-E		92
Algeciras	21.482	
Algeciras-Móvil		5.190
Algeciras-Móvil-E		68
Jerez de la Frontera	36.846	
Jerez de la Frontera-Móvil		10.866
Jerez de la Frontera-Móvil-E		19
La Línea	14.329	
Puerto de Santa María	15.210	
Puerto de Santa María-Móvil		5.193
Rota	7.102	
San Fernando	17.785	
Sanlúcar de Barrameda	13.706	
Santander-1	45.058	
Santander-2	14.360	
Santander-Móvil		7.095
Santander-Móvil-E		233
Torrelavega	22.660	
Castellón	37.001	
Castellón-Móvil-1		9.549
Castellón-Móvil-2		461
Castellón-Móvil-E		738
Villarreal	20.637	
Ciudad Real	24.379	
Ciudad Real-Móvil- 1		8.608
Ciudad Real-Móvil- 2		4.912
Ciudad Real-Móvil- E		338
Alcázar de San Juan	12.775	
Puertollano	13.681	

Equipo expedidor	Zona urbana	Zona rural
Valdepeñas	14.807	
Córdoba-Fleming	49.672	
Córdoba-Figueroa	29.481	
Córdoba-Móvil-1		8.629
Córdoba-Móvil-2		7.023
Córdoba-Móvil-E		2.424
Cabra	7.814	
Lucena	10.939	
A Coruña	48.449	
A Coruña-Lonzas	26.061	
A Coruña-Móvil		10.823
A Coruña-Móvil-E		104
A Coruña-Diferido-E		2
El Ferrol	25.449	
Ribeira	9.620	
Santiago de Compostela	44.178	
Santiago de Compostela-Móvil		12.243
Santiago de Compostela-Móvil-E		82
Cuenca	16.065	
Cuenca- Móvil		-
Girona	39.502	
Girona-Móvil		1.430
Girona-Móvil-E		251
Camprodón	6.592	
Figueras	17.580	
La Junquera	1.002	
Lloret de Mar	11.202	
Port-Bou	519	
Puigcerda	2.318	
San Feliú de Guixols	11.393	
Granada-Centro	48.983	
Granada-Móvil-1		7.098
Granada-Móvil-2		4.917
Granada-Móvil-E		1.409
Granada-Norte	34.395	
Granada-Sur	18.848	
Baza	9.662	
Motril	13.169	
Guadalajara	27.811	



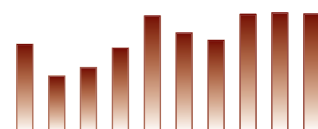
Equipo expedidor	Zona urbana	Zona rural
Guadalajara-Móvil		1.456
Guadalajara-Móvil-E		5
San Sebastián	64.452	
San Sebastián-Móvil-1		14.469
San Sebastián-Móvil-2		4.378
San Sebastián-Móvil-E		1.049
Irún	21.798	
Huelva	48.325	
Huelva-Móvil		8.033
Ayamonte	11.274	
Huesca	17.497	
Huesca-Móvil		6.269
Huesca-Móvil-E		708
Jaca	4.900	
Jaén	36.840	
Jaén-Móvil		8.503
Jaén-Móvil-E		32
Andujar	10.176	
Linares	16.070	
Linares-Móvil		6.512
Linares-Móvil-E		106
Úbeda	17.908	
León	36.652	
León-San Andrés del Rabanedo	7.324	
León-Móvil		2.873
León-Móvil-E		28
Astorga	9.202	
Ponferrada	22.851	
Lleida	44.519	
Lleida-Móvil		7.997
Lleida-Móvil-E		1.447
Les	1.693	
Seo de Urgell	4.840	
Lugo	26.619	
Lugo-Móvil		7.518
Lugo-Móvil-E		417
Monforte de Lemos	7.572	
Viveiro	9.450	
Madrid-Comisaría General	1.787	

Equipo expedidor	Zona urbana	Zona rural
Madrid-Congreso de los Diputados	1.453	
Madrid-EL Escorial-CPD	3.205	
Madrid-EL Escorial-CPD-Móvil-E		9
Madrid-Presidencia del Gobierno	1.123	
Madrid-Santa Engracia	80.572	
Madrid-Unidad Documentación Españoles	5.133	
Madrid- Unidad Documentación Españoles-Móvil E		1
Madrid- Móvil-1		16.369
Madrid- Móvil-2		19.426
Madrid-Móvil-E		418
Madrid-Diferido-E		47
Madrid-Almagro	59.640	
Madrid-Arganzuela	18.424	
Madrid-Carabanchel	24.848	
Madrid-Centro	22.645	
Madrid-Ciudad Lineal	65.006	
Madrid-Chamartín	22.822	
Madrid-Fuencarral	19.513	
Madrid-Hortaleza	37.049	
Madrid-Latina	15.149	
Madrid-Los Madrazo	46.358	
Madrid-Moratalaz	23.617	
Madrid-Puente de Vallecas	18.216	
Madrid-San Blas	17.417	
Madrid-Tetuán	77.288	
Madrid-Usera	26.595	
Madrid-Villa de Vallecas	15.165	
Alcalá de Henares	24.073	
Alcobendas	32.917	
Alcorcón	21.874	
Aranjuez	16.368	
Coslada	20.803	
Fuenlabrada	38.459	
Getafe	20.546	
Leganés	33.103	
Móstoles	41.193	



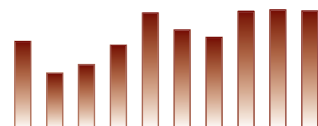
Equipo expedidor	Zona urbana	Zona rural
Parla	16.293	
Pozuelo de Alarcón	37.185	
Torrejón de Ardoz	10.230	
Málaga	82.850	
Málaga-Móvil		1.156
Málaga-Móvil-E		5
Málaga-Centro	15.918	
Málaga-Norte	6.807	
Málaga-El Palo	10.147	
Antequera	14.147	
Estepona	11.039	
Fuengirola	12.706	
Marbella	17.294	
Ronda	14.635	
Torremolinos	14.130	
Vélez-Málaga	21.813	
Murcia	60.055	
Murcia-San Andrés	14.699	
Murcia-Móvil		13.290
Murcia-Móvil-E		1.646
Alcantarilla	21.341	
Cartagena	27.496	
Cartagena-Móvil		6.952
Cartagena-Móvil-E		997
Lorca	23.605	
Molina de Segura	17.754	
Yecla	7.178	
Pamplona	62.710	
Pamplona-Móvil		8.756
Pamplona-Móvil-E		355
Tudela	14.302	
Ourense	37.529	
Ourense-Móvil		6.325
Ourense-Móvil-E		974
Verín	5.125	
Palencia	24.173	
Palencia-Móvil		2.155
Palencia-Móvil-E		48
Las Palmas	73.583	

Equipo expedidor	Zona urbana	Zona rural
Las Palmas-Sur	12.930	
Las Palmas-Móvil		470
Arrecife de Lanzarote	17.552	
Arrecife de Lanzarote-Móvil		8
Maspalomas	15.781	
Puerto del Rosario	14.180	
Telde	25.134	
Pontevedra	29.579	
Pontevedra-Móvil		3.295
Pontevedra-Móvil-E		1
Marín	9.241	
Salvatierra de Miño	6.087	
Tuy	8.604	
Vigo-1	30.839	
Vigo-2	27.054	
Vigo-Móvil-1		6.107
Vigo-Móvil-2		5.364
Vigo-Móvil-E		616
Villagarcía de Arosa	15.696	
Logroño	37.402	
Logroño-Móvil		4.627
Logroño-Móvil-E		182
Salamanca	46.316	
Salamanca-Móvil		2.814
Salamanca-Móvil-E		4
Béjar	6.712	
Fuentes de Oñoro	1.389	
Fuentes de Oñoro-Móvil		2.332
Fuentes de Oñoro-Móvil-E		141
Santa Cruz de Tenerife	33.709	
Santa Cruz de Tenerife-Norte	14.850	
Santa Cruz de Tenerife-Móvil		8.267
Santa Cruz de Tenerife-Móvil-E		498
La Laguna	24.834	
Puerto de la Cruz	26.532	
Santa Cruz de la Palma	9.367	
Santa Cruz de la Palma-Móvil		3.458
Santa Cruz de la Palma-Móvil-E		181
Sur de Tenerife	21.591	



Equipo expedidor	Zona urbana	Zona rural
Segovia	23.746	
Segovia-Móvil		2.240
Segovia-Móvil-E		51
Sevilla-Centro	31.836	
Sevilla-Jefatura	57.160	
Sevilla-Nervión	10.412	
Sevilla-Sur	3.269	
Sevilla-Tablada	31.313	
Sevilla-Móvil-1		17.391
Sevilla-Móvil-2		17.456
Sevilla- Móvil-3		15.872
Sevilla-Móvil-E		536
Sevilla-Diferido-E		4
Alcalá de Guadaira	11.375	
Camas	14.495	
Coria del Río	10.267	
Dos Hermanas	21.995	
Écija	10.983	
Morón de la Frontera	14.024	
San Juan de Aznalfarache	16.647	
Soria	12.056	
Soria-Móvil		1.064
Soria-Móvil-E		1
Tarragona	34.792	
Tarragona-Móvil		13.833
Tarragona-Móvil-E		89
Reus	24.432	
Reus-Móvil		7.889
Reus-Móvil-E		103
Tortosa	12.070	
Tortosa-Móvil		5.962
Teruel	11.135	
Teruel-Móvil		715
Teruel-Móvil-E		418
Toledo	32.750	
Toledo-Móvil		7.974
Toledo-Móvil-E		538
Talavera de la Reina	21.381	
Talavera de la Reina-Móvil		2.658

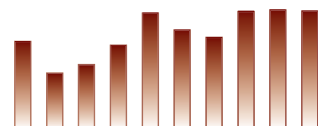
Equipo expedidor	Zona urbana	Zona rural
Talavera de la Reina-Móvil-E		207
Valencia-Bailén	3.480	
Valencia-Móvil-1		11.818
Valencia-Móvil-2		12.952
Valencia-Móvil-3		11.805
Valencia-Móvil-E		869
Valencia-Abastos	28.666	
Valencia-Exposición	4.027	
Valencia-Hospital	75.602	
Valencia-Marítimo	3.182	
Valencia-Tránsitos	6.742	
Valencia-Zapadores	44.251	
Alzira	15.468	
Burjasot	12.573	
Gandía	23.287	
Mislata	16.772	
Onteniente	9.057	
Paterna	19.734	
Quart de Poblet	12.446	
Sagunto	18.826	
Torrente	21.144	
Xàtiva	17.473	
Xirivella	13.328	
Valladolid-Fray Luis de Granada	56.706	
Valladolid-Delicias	16.830	
Valladolid-Móvil		2.999
Valladolid-Móvil-E		253
Medina del Campo	9.839	
Bilbao	93.285	
Bilbao-Móvil		3.742
Bilbao-Móvil-E		1
Bilbao-Diferido-E		9
Barakaldo	13.017	
Basauri	13.773	
Getxo	14.312	
Sestao-Portugalete	17.118	
Zamora	24.647	
Zamora-Móvil		2.590
Zamora-Móvil-E		556



Equipo expedidor	Zona urbana	Zona rural
Alcañices	1.342	
Alcañices-Móvil		736
Alcañices-Móvil-E		36
Zaragoza-Centro	42.155	
Zaragoza-Arrabal	11.777	
Zaragoza-Delicias	41.025	
Zaragoza-San José	16.659	
Zaragoza-Móvil		10.105
Zaragoza-Móvil-E		1.634
Calatayud	7.571	
Ceuta	13.689	
Melilla	13.489	
Total	6.067.899	629.010

PRODUCCIÓN POR PROVINCIAS EN 1ª INSCRIPCIÓN Y RENOVACIÓN

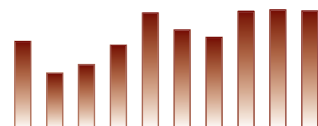
Provincia	1ª Inscripción	Renovación	Total
A Coruña	22.241	154.770	177.011
Álava	7.195	50.913	58.108
Albacete	9.857	52.946	62.803
Alicante	35.120	203.658	238.778
Almería	16.484	65.451	81.935
Asturias	18.704	156.516	175.220
Ávila	2.629	19.589	22.218
Badajoz	12.305	82.693	94.998
Baleares	23.473	127.828	151.301
Barcelona	120.545	691.054	811.599
Burgos	12.270	49.699	61.969
Cáceres	7.014	52.887	59.901
Cádiz	27.389	160.183	187.572
Cantabria	12.959	76.447	89.406
Castellón	9.091	59.295	68.386
Ciudad Real	11.431	68.069	79.500
Córdoba	14.594	101.388	115.982
Cuenca	2.192	13.873	16.065
Girona	14.556	77.233	91.789
Granada	18.428	120.053	138.481
Guadalajara	5.200	24.072	29.272
Guipúzcoa	11.152	94.994	106.146
Huelva	8.541	59.091	67.632
Huesca	3.706	25.668	29.374
Jaén	13.195	82.952	96.147
La Rioja	6.528	35.683	42.211
Las Palmas	24.783	134.855	159.638
León	8.699	70.231	78.930
Lleida	8.932	51.564	60.496
Lugo	5.114	46.462	51.576
Madrid-Organismos Centrales	12.440	80.843	93.283
Madrid-Jefatura	131.790	727.266	859.056



Provincia	1ª Inscripción	Renovación	Total
Málaga	34.715	187.932	222.647
Murcia	36.234	158.779	195.013
Navarra	13.737	72.386	86.123
Ourense	5.080	44.873	49.953
Palencia	2.842	23.534	26.376
Pontevedra	17.886	124.597	142.483
Salamanca	6.878	52.830	59.708
Santa Cruz de Tenerife	21.076	122.211	143.287
Segovia	3.817	22.220	26.037
Sevilla	41.025	244.010	285.035
Soria	1.745	11.376	13.121
Tarragona	13.786	85.384	99.170
Teruel	1.486	10.782	12.268
Toledo	9.541	55.967	65.508
Valencia	52.968	330.534	383.502
Valladolid	10.353	76.274	86.627
Vizcaya	14.827	140.430	155.257
Zamora	2.586	27.321	29.907
Zaragoza	17.131	113.795	130.926
Ceuta	2.108	11.581	13.689
Melilla	1.184	12.305	13.489
Total	949.562	5.747.347	6.696.909

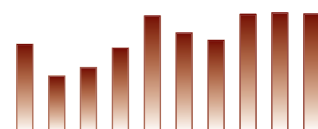
PRODUCCIÓN POR EQUIPOS EN 1ª INSCRIPCIÓN Y RENOVACIÓN

Equipo	1ª Inscripción	Renovación	Total
Vitoria	6.949	48.248	55.197
Vitoria-Móvil	246	2.663	2.909
Vitoria-Móvil-E	-	2	2
Albacete	7.230	38.950	46.180
Albacete-Móvil	538	3.080	3.618
Albacete-Móvil-E	62	212	274
Hellín	1.423	6.824	8.247
Hellín-Móvil	557	3.654	4.211
Hellín-Móvil-E	47	226	273
Alicante	9.261	54.676	63.937
Alicante-Norte	1.325	9.943	11.268
Alicante-Móvil	1.927	10.946	12.873
Alicante-Móvil-E	14	93	107
Alcoy	2.304	13.982	16.286
Benidorm	2.521	15.105	17.626
Denia	2.072	10.270	12.342
Elche	5.071	31.362	36.433
Elche-Móvil	1.668	8.480	10.148
Elda	3.098	18.316	21.414
Elda-Móvil	1.693	10.128	11.821
Orihuela	2.298	12.473	14.771
Torreveja-Móvil	1.868	7.884	9.752
Almería	11.033	43.780	54.813
Almería-Móvil-1	506	2.599	3.105
Almería-Móvil-2	249	1.480	1.729
Almería-Móvil-3	495	3.131	3.626
Almería-Móvil-E	74	330	404
El Ejido	4.127	14.131	18.258
Oviedo	6.458	46.091	52.549
Oviedo-Móvil	126	2.372	2.498
Oviedo-Móvil-E	81	658	739
Avilés	1.937	19.411	21.348
Gijón	3.683	31.756	35.439
Gijón- El Coto	1.632	14.057	15.689
Gijón-Móvil	249	2.489	2.738
Gijón-Móvil-E	141	814	955
Luarca	799	6.703	7.502



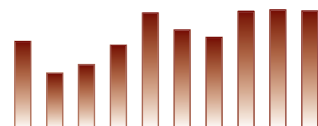
Equipo	1ª Inscripción	Renovación	Total
Luarca-Móvil	135	1.681	1.816
Luarca-Móvil-E	76	559	635
Mieres	937	10.630	11.567
Pola de Siero	1.227	8.066	9.293
Sama de Langreo	1.223	11.229	12.452
Ávila	2.390	17.911	20.301
Ávila-Móvil	225	1.636	1.861
Ávila-Móvil-E	14	42	56
Badajoz	4.325	30.532	34.857
Badajoz-Móvil-1	1.236	5.914	7.150
Badajoz-Móvil-2	1.341	6.329	7.670
Badajoz-Móvil-E	462	2.667	3.129
Almendralejo	1.400	10.994	12.394
Don Benito	1.276	9.949	11.225
Mérida	2.120	14.967	17.087
Villanueva de la serena	145	1.341	1.486
Palma de Mallorca	14.747	78.877	93.624
Palma de Mallorca-Móvil	491	3.941	4.432
Palma de Mallorca-Móvil-E	152	890	1.042
Ciudadela	804	4.022	4.826
Ibiza	2.206	12.962	15.168
Ibiza-Móvil	82	471	553
Ibiza-Móvil-E	-	43	43
Mahón	1.474	6.500	7.974
Manacor	3.517	20.122	23.639
Barcelona-Balmes	2.857	17.907	20.764
Barcelona-Balmes-Móvil-1	1.059	5.279	6.338
Barcelona-Balmes-Móvil-2	405	3.238	3.643
Barcelona-Móvil-E	150	958	1.108
Barcelona-Diferido-E	-	4	4
Barcelona-Gracia	1.382	15.074	16.456
Barcelona-Jefatura	6	29	35
Barcelona-Muntaner	9.661	65.642	75.303
Barcelona-Nou Barris	2.347	15.719	18.066
Barcelona-Pedro IV	2.989	20.795	23.784
Barcelona-Plaza España	5.858	42.329	48.187
Barcelona-San Andrés	2.218	17.350	19.568
Barcelona-San Antoni M ^a Claret	2.487	21.031	23.518
Barcelona-Trafalgar	8.697	48.064	56.761

Equipo	1ª Inscripción	Renovación	Total
Barcelona-La Verneda	165	1.717	1.882
Badalona	4.564	23.743	28.307
Castelldefels	2.150	10.060	12.210
Castelldefels-Móvil	759	4.182	4.941
Castelldefels-Móvil-E	50	295	345
Cerdanyola	1.703	9.175	10.878
Cornellá	3.902	22.085	25.987
Cornellá-Móvil	1.007	3.650	4.657
Cornellá-Móvil-E	38	232	270
Granollers	4.475	20.755	25.230
Granollers-Móvil	1.574	6.463	8.037
Granollers-Móvil-E	49	228	277
Hospitalet	4.001	20.943	24.944
Igualada	2.216	11.629	13.845
Manresa	3.942	24.040	27.982
Manresa-Móvil	521	2.894	3.415
Manresa-Móvil-E	88	517	605
Mataró	5.641	28.353	33.994
Mataró-Móvil	1.496	7.082	8.578
Mataró-Móvil-E	110	547	657
Montcada y Reixac	1.975	10.277	12.252
El Prat de Llobregat	1.514	8.937	10.451
Ripollet	1.561	8.003	9.564
Rubí	2.479	11.228	13.707
Sabadell	6.307	38.064	44.371
San Adrián del Besós	2.539	15.121	17.660
Sant Boi	1.950	11.507	13.457
Sant Cugat del Vallés	1.943	8.893	10.836
San Feliú de Llobregat	5.080	20.876	25.956
San Feliú de Llobregat-Móvil	1.351	5.261	6.612
San Feliú de Llobregat-Móvil-E	48	277	325
Santa Coloma de Gramanet	3.296	17.825	21.121
Tarrasa	4.325	24.760	29.085
Vic	2.754	13.404	16.158
Viladecans	1.814	9.641	11.455
Vilanova y la Geltrú	3.042	14.971	18.013
Burgos	8.418	32.472	40.890
Burgos-Móvil	792	3.537	4.329
Burgos-Móvil-E	-	6	6



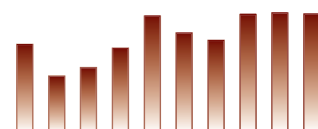
Equipo	1ª Inscripción	Renovación	Total
Aranda de Duero	1.605	6.541	8.146
Miranda de Ebro	1.455	7.143	8.598
Cáceres	3.081	25.031	28.112
Cáceres-Móvil	987	7.013	8.000
Cáceres-Móvil-E	-	1	1
Plasencia	2.361	15.808	18.169
Valencia de Alcántara	245	2.312	2.557
Valencia de Alcántara-Móvil	340	2.722	3.062
Cádiz	3.673	26.377	30.050
Cádiz-Móvil	1.657	7.977	9.634
Cádiz-Móvil-E	14	78	92
Algeciras	3.132	18.350	21.482
Algeciras-Móvil	883	4.307	5.190
Algeciras-Móvil-E	8	60	68
Jerez de la Frontera	5.328	31.518	36.846
Jerez de la Frontera-Móvil	1.953	8.913	10.866
Jerez de la Frontera-Móvil-E	3	16	19
La Línea de la Concepción	1.901	12.428	14.329
Puerto de Santa María	2.279	12.931	15.210
Puerto de Santa María-Móvil	894	4.299	5.193
Rota	983	6.119	7.102
San Fernando	2.458	15.327	17.785
Sanlúcar de Barrameda	2.223	11.483	13.706
Santander-1	6.993	38.065	45.058
Santander-2	1.910	12.450	14.360
Santander-Móvil	620	6.475	7.095
Santander-Móvil-E	14	219	233
Torrelavega	3.422	19.238	22.660
Castellón	4.898	32.103	37.001
Castellón-Móvil-1	1.046	8.503	9.549
Castellón-Móvil-2	60	401	461
Castellón-Móvil-E	103	635	738
Villarreal	2.984	17.653	20.637
Ciudad Real	3.539	20.840	24.379
Ciudad Real-Móvil- 1	1.092	7.516	8.608
Ciudad Real-Móvil- 2	814	4.098	4.912
Ciudad Real-Móvil- E	71	267	338
Alcázar de San Juan	1.998	10.777	12.775
Puertollano	1.924	11.757	13.681

Equipo	1ª Inscripción	Renovación	Total
Valdepeñas	1.993	12.814	14.807
Córdoba-Fleming	6.108	43.564	49.672
Córdoba-Figueroa	3.720	25.761	29.481
Córdoba-Móvil-1	890	7.739	8.629
Córdoba-Móvil-2	970	6.053	7.023
Córdoba-Móvil-E	400	2.024	2.424
Cabra	899	6.915	7.814
Lucena	1.607	9.332	10.939
A Coruña	6.600	41.849	48.449
A Coruña-Lonzas	3.084	22.977	26.061
A Coruña-Móvil	1.535	9.288	10.823
A Coruña-Móvil-E	12	92	104
A Coruña-Diferido-E	-	2	2
El Ferrol	2.927	22.522	25.449
Ribeira	1.150	8.470	9.620
Santiago de Compostela	5.366	38.812	44.178
Santiago de Compostela-Móvil	1.567	10.676	12.243
Santiago de Compostela-Móvil-E		82	82
Cuenca	2.192	13.873	16.065
Cuenca- Móvil	-	-	-
Girona	6.159	33.343	39.502
Girona-Móvil	133	1.297	1.430
Girona-Móvil-E	22	229	251
Camprodón	983	5.609	6.592
Figueres	2.927	14.653	17.580
La Junquera	205	797	1.002
Lloret de Mar	1.883	9.319	11.202
Port-Bou	68	451	519
Puigcerdá	355	1.963	2.318
San Feliú de Guixols	1.821	9.572	11.393
Granada-Centro	7.050	41.933	48.983
Granada-Móvil-1	979	6.119	7.098
Granada-Móvil-2	888	4.029	4.917
Granada-Móvil-E	194	1.215	1.409
Granada-Norte	4.224	30.171	34.395
Granada-Sur	1.885	16.963	18.848
Baza	1.191	8.471	9.662
Motril	2.017	11.152	13.169
Guadalajara	4.999	22.812	27.811



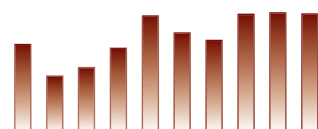
Equipo	1ª Inscripción	Renovación	Total
Guadalajara-Móvil	201	1.255	1.456
Guadalajara-Móvil-E	-	5	5
San Sebastián	6.782	57.670	64.452
San Sebastián-Móvil-1	1.056	13.413	14.469
San Sebastián-Móvil-2	311	4.067	4.378
San Sebastián-Móvil-E	108	941	1.049
Irún	2.895	18.903	21.798
Huelva	6.450	41.875	48.325
Huelva-Móvil	599	7.434	8.033
Ayamonte	1.492	9.782	11.274
Huesca	2.347	15.150	17.497
Huesca-Móvil	704	5.565	6.269
Huesca-Móvil-E	72	636	708
Jaca	583	4.317	4.900
Jaén	5.212	31.628	36.840
Jaén-Móvil	1.272	7.231	8.503
Jaén-Móvil-E	-	32	32
Andujar	1.334	8.842	10.176
Linares	1.980	14.090	16.070
Linares-Móvil	1.032	5.480	6.512
Linares-Móvil-E	1	105	106
Úbeda	2.364	15.544	17.908
León	3.918	32.734	36.652
León-San Andrés del Rabanedo	951	6.373	7.324
León-Móvil	242	2.631	2.873
León-Móvil-E	3	25	28
Astorga	940	8.262	9.202
Ponferrada	2.645	20.206	22.851
Lleida	7.013	37.506	44.519
Lleida-Móvil	828	7.169	7.997
Lleida-Móvil-E	169	1.278	1.447
Les	306	1.387	1.693
Seo de Urgell	616	4.224	4.840
Lugo	3.105	23.514	26.619
Lugo-Móvil	397	7.121	7.518
Lugo-Móvil-E	36	381	417
Monforte de Lemos	723	6.849	7.572
Viveiro	853	8.597	9.450
Madrid-Comisaría General	232	1.555	1.787

Equipo	1ª Inscripción	Renovación	Total
Madrid-Congreso de los Diputados	304	1.149	1.453
Madrid-EL Escorial-CPD	443	2.762	3.205
Madrid-EL Escorial-CPD-Móvil-E	1	8	9
Madrid-Presidencia del Gobierno	194	929	1.123
Madrid-Santa Engracia	10.533	70.039	80.572
Madrid-Unidad Documentación Españoles	733	4.400	5.133
Madrid-Unidad Documentación Españoles-Móvil E	-	1	1
Madrid- Móvil-1	3.221	13.148	16.369
Madrid- Móvil-2	3.210	16.216	19.426
Madrid-Móvil-E	82	336	418
Madrid-Diferido-E	-	47	47
Madrid-Almagro	8.508	51.132	59.640
Madrid-Arganzuela	2.398	16.026	18.424
Madrid-Carabanchel	3.790	21.058	24.848
Madrid-Centro	2.564	20.081	22.645
Madrid-Ciudad Lineal	11.036	53.970	65.006
Madrid-Chamartín	3.000	19.822	22.822
Madrid-Fuencarral	2.390	17.123	19.513
Madrid-Hortaleza	5.731	31.318	37.049
Madrid-La Latina	2.434	12.715	15.149
Madrid-Los Madrazo	6.953	39.405	46.358
Madrid-Moratalaz	2.753	20.864	23.617
Madrid-Puente de Vallecas	2.461	15.755	18.216
Madrid-San Blas	2.643	14.774	17.417
Madrid-Tetuán	13.732	63.556	77.288
Madrid-Usera	4.421	22.174	26.595
Madrid-Villa de Vallecas	2.149	13.016	15.165
Alcalá de Henares	4.127	19.946	24.073
Alcobendas	6.360	26.557	32.917
Alcorcón	2.916	18.958	21.874
Aranjuez	2.726	13.642	16.368
Coslada	2.419	18.384	20.803
Fuenlabrada	5.809	32.650	38.459
Getafe	2.716	17.830	20.546
Leganés	4.185	28.918	33.103
Móstoles	5.452	35.741	41.193
Parla	2.431	13.862	16.293
Pozuelo de Alarcón	7.926	29.259	37.185
Torrejón de Ardoz	1.247	8.983	10.230



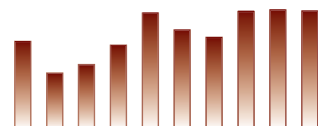
Equipo	1ª Inscripción	Renovación	Total
Málaga	12.976	69.874	82.850
Málaga-Móvil	4	1.152	1.156
Málaga-Móvil-E	-	5	5
Málaga-Centro	1.851	14.067	15.918
Málaga-Norte	662	6.145	6.807
Málaga-El Palo	1.367	8.780	10.147
Antequera	2.174	11.973	14.147
Estepona	1.958	9.081	11.039
Fuengirola	2.325	10.381	12.706
Marbella	3.285	14.009	17.294
Ronda	2.297	12.338	14.635
Torremolinos	2.166	11.964	14.130
Vélez-Málaga	3.650	18.163	21.813
Murcia	10.386	49.669	60.055
Murcia-San Andrés	2.457	12.242	14.699
Murcia-Móvil	1.491	11.799	13.290
Murcia-Móvil-E	481	1.165	1.646
Alcantarilla	4.482	16.859	21.341
Cartagena	4.770	22.726	27.496
Cartagena-Móvil	1.087	5.865	6.952
Cartagena-Móvil-E	246	751	997
Lorca	5.431	18.174	23.605
Molina de Segura	3.903	13.851	17.754
Yecla	1.500	5.678	7.178
Pamplona	10.524	52.186	62.710
Pamplona-Móvil	871	7.885	8.756
Pamplona-Móvil-E	26	329	355
Tudela	2.316	11.986	14.302
Ourense	4.112	33.417	37.529
Ourense-Móvil	427	5.898	6.325
Ourense-Móvil-E	90	884	974
Verín	451	4.674	5.125
Palencia	2.635	21.538	24.173
Palencia-Móvil	204	1.951	2.155
Palencia-Móvil-E	3	45	48
Las Palmas	10.406	63.177	73.583
Las Palmas-Sur	1.648	11.282	12.930
Las Palmas-Móvil	-	470	470
Arrecife de Lanzarote	3.342	14.210	17.552

Equipo	1ª Inscripción	Renovación	Total
Arrecife de Lanzarote-Móvil	-	8	8
Maspalomas	2.957	12.824	15.781
Puerto del Rosario	2.535	11.645	14.180
Telde	3.895	21.239	25.134
Pontevedra	3.730	25.849	29.579
Pontevedra-Móvil	250	3.045	3.295
Pontevedra-Móvil-E	-	1	1
Marín	1.204	8.037	9.241
Salvatierra de Miño	789	5.298	6.087
Tuy	1.065	7.539	8.604
Vigo-1	4.015	26.824	30.839
Vigo-2	3.071	23.983	27.054
Vigo-Móvil-1	813	5.294	6.107
Vigo-Móvil-2	678	4.686	5.364
Vigo-Móvil-E	50	566	616
Villagarcía de Arosa	2.221	13.475	15.696
Logroño	6.031	31.371	37.402
Logroño-Móvil	464	4.163	4.627
Logroño-Móvil-E	33	149	182
Salamanca	5.483	40.833	46.316
Salamanca-Móvil	185	2.629	2.814
Salamanca-Móvil-E	-	4	4
Béjar	887	5.825	6.712
Fuentes de Oñoro	147	1.242	1.389
Fuentes de Oñoro-Móvil	171	2.161	2.332
Fuentes de Oñoro-Móvil-E	5	136	141
Santa Cruz de Tenerife	4.580	29.129	33.709
Santa Cruz de Tenerife-Norte	2.042	12.808	14.850
Santa Cruz de Tenerife-Móvil	1.492	6.775	8.267
Santa Cruz de Tenerife-Móvil-E	76	422	498
La Laguna	3.140	21.694	24.834
Puerto de la Cruz	3.547	22.985	26.532
Santa Cruz de la Palma	1.426	7.941	9.367
Santa Cruz de la Palma-Móvil	604	2.854	3.458
Santa Cruz de la Palma-Móvil-E	23	158	181
Sur de Tenerife	4.146	17.445	21.591
Segovia	3.558	20.188	23.746
Segovia-Móvil	252	1.988	2.240
Segovia-Móvil-E	7	44	51



Equipo	1ª Inscripción	Renovación	Total
Sevilla-Centro	3.857	27.979	31.836
Sevilla-Jefatura	8.968	48.192	57.160
Sevilla-Nervión	1.098	9.314	10.412
Sevilla-Sur	289	2.980	3.269
Sevilla-Tablada	3.662	27.651	31.313
Sevilla-Móvil-1	2.821	14.570	17.391
Sevilla-Móvil-2	2.759	14.697	17.456
Sevilla- Móvil-3	2.396	13.476	15.872
Sevilla-Móvil-E	84	452	536
Sevilla-Diferido-E	-	4	4
Alcalá de Guadaira	1.599	9.776	11.375
Camas	1.898	12.597	14.495
Coria del Río	1.630	8.637	10.267
Dos Hermanas	3.635	18.360	21.995
Écija	1.342	9.641	10.983
Morón de la Frontera	2.094	11.930	14.024
San Juan de Aznalfarache	2.893	13.754	16.647
Soria	1.651	10.405	12.056
Soria-Móvil	94	970	1.064
Soria-Móvil-E	-	1	1
Tarragona	4.912	29.880	34.792
Tarragona-Móvil	2.137	11.696	13.833
Tarragona-Móvil-E	4	85	89
Reus	3.350	21.082	24.432
Reus-Móvil	998	6.891	7.889
Reus-Móvil-E	10	93	103
Tortosa	1.677	10.393	12.070
Tortosa-Móvil	698	5.264	5.962
Teruel	1.410	9.725	11.135
Teruel-Móvil	63	652	715
Teruel-Móvil-E	13	405	418
Toledo	4.878	27.872	32.750
Toledo-Móvil	1.419	6.555	7.974
Toledo-Móvil-E	113	425	538
Talavera de la Reina	2.742	18.639	21.381
Talavera de la Reina-Móvil	344	2.314	2.658
Talavera de la Reina-Móvil-E	45	162	207
Valencia-Bailén	208	3.272	3.480
Valencia-Móvil-1	1.538	10.280	11.818

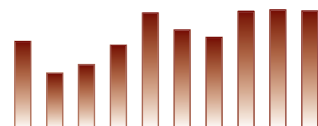
Equipo	1ª Inscripción	Renovación	Total
Valencia-Móvil-2	1.859	11.093	12.952
Valencia-Móvil-3	1.843	9.962	11.805
Valencia-Móvil-E	88	781	869
Valencia-Abastos	2.967	25.699	28.666
Valencia-Exposición	463	3.564	4.027
Valencia-Hospital	11.123	64.479	75.602
Valencia-Marítimo	319	2.863	3.182
Valencia-Tránsitos	717	6.025	6.742
Valencia-Zapadores	5.984	38.267	44.251
Alzira	2.402	13.066	15.468
Burjasot	1.599	10.974	12.573
Gandia	3.834	19.453	23.287
Mislata	2.109	14.663	16.772
Onteniente	1.310	7.747	9.057
Paterna	3.029	16.705	19.734
Quart de Poblet	1.531	10.915	12.446
Sagunto	2.566	16.260	18.826
Torrente	3.182	17.962	21.144
Xàtiva	2.449	15.024	17.473
Xirivella	1.848	11.480	13.328
Valladolid-Fray Luis de Granada	7.093	49.613	56.706
Valladolid-Delicias	1.526	15.304	16.830
Valladolid-Móvil	248	2.751	2.999
Valladolid-Móvil-E	19	234	253
Medina del Campo	1.467	8.372	9.839
Bilbao	10.154	83.131	93.285
Bilbao-Móvil	297	3.445	3.742
Bilbao-Móvil-E	-	1	1
Bilbao-Diferido-E	-	9	9
Barakaldo	911	12.106	13.017
Basauri	943	12.830	13.773
Getxo	1.159	13.153	14.312
Sestao-Portugalete	1.363	15.755	17.118
Zamora	2.193	22.454	24.647
Zamora-Móvil	189	2.401	2.590
Zamora-Móvil-E	42	514	556
Alcañices	101	1.241	1.342
Alcañices-Móvil	58	678	736
Alcañices-Móvil-E	3	33	36



Equipo	1ª Inscripción	Renovación	Total
Zaragoza-Centro	5.779	36.376	42.155
Zaragoza-Arrabal	1.380	10.397	11.777
Zaragoza-Delicias	6.068	34.957	41.025
Zaragoza-San José	1.410	15.249	16.659
Zaragoza-Móvil	1.283	8.822	10.105
Zaragoza-Móvil-E	167	1.467	1.634
Calatayud	1.044	6.527	7.571
Ceuta	2.108	11.581	13.689
Melilla	1.184	12.305	13.489
Total	949.562	5.747.347	6.696.909

**DOCUMENTOS EXPEDIDOS EN 1ª INSCRIPCIÓN CON ESPECIFICACIÓN
DE MAYORES Y MENORES DE 14 AÑOS EN LAS PROVINCIAS**

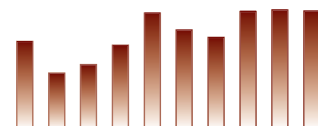
Provincia	Mayores de 14	Menores de 14	Total Inscripción
A Coruña	2.916	19.325	22.241
Álava	1.084	6.111	7.195
Albacete	1.145	8.712	9.857
Alicante	5.733	29.387	35.120
Almería	2.398	14.086	16.484
Asturias	2.497	16.207	18.704
Ávila	175	2.454	2.629
Badajoz	978	11.327	12.305
Baleares	3.744	19.729	23.473
Barcelona	22.205	98.340	120.545
Burgos	829	11.441	12.270
Cáceres	492	6.522	7.014
Cádiz	3.019	24.370	27.389
Cantabria	1.727	11.232	12.959
Castellón	979	8.112	9.091
Ciudad Real	1.183	10.248	11.431
Córdoba	1.970	12.624	14.594
Cuenca	395	1.797	2.192
Girona	2.668	11.888	14.556
Granada	3.046	15.382	18.428
Guadalajara	990	4.210	5.200
Guipúzcoa	1.999	9.153	11.152
Huelva	875	7.666	8.541
Huesca	512	3.194	3.706
Jaén	1.874	11.321	13.195
La Rioja	1.027	5.501	6.528
Las Palmas	4.341	20.442	24.783
León	784	7.915	8.699
Lleida	1.238	7.694	8.932
Lugo	589	4.525	5.114
Madrid-Organismos Centrales	3.044	9.396	12.440



Provincia	Mayores de 14	Menores de 14	Total Inscripción
Madrid-Jefatura	31.788	100.002	131.790
Málaga	5.742	28.973	34.715
Murcia	4.225	32.009	36.234
Navarra	3.552	10.185	13.737
Ourense	886	4.194	5.080
Palencia	208	2.634	2.842
Pontevedra	2.289	15.597	17.886
Salamanca	703	6.175	6.878
Santa Cruz de Tenerife	4.200	16.876	21.076
Segovia	387	3.430	3.817
Sevilla	4.919	36.106	41.025
Soria	256	1.489	1.745
Tarragona	2.050	11.736	13.786
Teruel	215	1.271	1.486
Toledo	1.220	8.321	9.541
Valencia	7.791	45.177	52.968
Valladolid	947	9.406	10.353
Vizcaya	2.706	12.121	14.827
Zamora	224	2.362	2.586
Zaragoza	2.808	14.323	17.131
Ceuta	317	1.791	2.108
Melilla	239	945	1.184
Total	154.128	795.434	949.562

VALIDEZ DE LAS EXPEDICIONES EN 1ª INSCRIPCIÓN POR PROVINCIAS

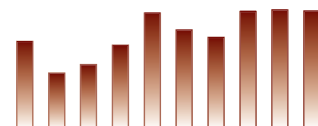
Provincia	1 Año	5 Años	10 Años	Permanente	Total Inscripción
A Coruña	13	20.890	1.266	72	22.241
Álava	13	6.686	493	3	7.195
Albacete	4	9.428	417	8	9.857
Alicante	40	32.353	2.682	45	35.120
Almería	14	15.670	781	19	16.484
Asturias	18	17.420	1.214	52	18.704
Ávila	3	2.560	65	1	2.629
Badajoz	9	12.009	278	9	12.305
Baleares	16	21.137	2.282	38	23.473
Barcelona	114	108.332	11.954	145	120.545
Burgos	14	11.890	357	9	12.270
Cáceres	1	6.843	166	4	7.014
Cádiz	25	26.806	544	14	27.389
Cantabria	15	12.039	895	10	12.959
Castellón	10	8.635	440	6	9.091
Ciudad Real	6	11.141	282	2	11.431
Córdoba	61	14.043	485	5	14.594
Cuenca	-	2.078	113	1	2.192
Girona	28	13.023	1.462	43	14.556
Granada	11	17.655	742	20	18.428
Guadalajara	4	4.691	493	12	5.200
Guipúzcoa	10	10.429	691	22	11.152
Huelva	3	8.283	244	11	8.541
Huesca	3	3.430	264	9	3.706
Jaén	19	12.882	289	5	13.195
La Rioja	7	6.132	381	8	6.528
Las Palmas	44	22.188	2.490	61	24.783
León	2	8.375	314	8	8.699
Lleida	3	8.313	604	12	8.932
Lugo	2	4.815	269	28	5.114
Madrid-Organismos Centrales	7	11.027	1.385	21	12.440



Provincia	1 Año	5 Años	10 Años	Permanente	Total Inscripción
Madrid-Jefatura	143	116.781	14.656	210	131.790
Málaga	57	32.563	2.038	57	34.715
Murcia	54	34.663	1.502	15	36.234
Navarra	11	12.001	1.705	20	13.737
Ourense	3	4.622	436	19	5.080
Palencia	4	2.759	75	4	2.842
Pontevedra	5	16.796	1.029	56	17.886
Salamanca	11	6.557	304	6	6.878
Santa Cruz de Tenerife	45	18.397	2.524	110	21.076
Segovia	5	3.635	172	5	3.817
Sevilla	45	40.044	916	20	41.025
Soria	2	1.633	110	-	1.745
Tarragona	14	12.838	918	16	13.786
Teruel	-	1.421	65	-	1.486
Toledo	13	9.108	415	5	9.541
Valencia	67	49.386	3.466	49	52.968
Valladolid	-	9.980	368	5	10.353
Vizcaya	9	13.814	987	17	14.827
Zamora	-	2.488	95	3	2.586
Zaragoza	7	16.037	1.066	21	17.131
Ceuta	3	1.948	154	3	2.108
Melilla	-	1.032	148	4	1.184
Total	1.017	879.706	67.491	1.348	949.562

VALIDEZ DE LAS EXPEDICIONES EN RENOVACIÓN POR PROVINCIAS

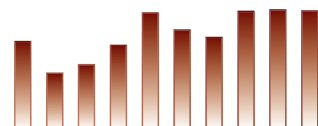
Provincia	1 Año	5 Años	10 Años	Permanente	Total Renovación
A Coruña	11	48.919	86.910	18.930	154.770
Álava	6	14.561	31.071	5.275	50.913
Albacete	2	17.811	28.820	6.313	52.946
Alicante	15	69.764	114.028	19.851	203.658
Almería	7	24.010	35.703	5.731	65.451
Asturias	13	44.219	91.478	20.806	156.516
Ávila	4	5.664	10.699	3.222	19.589
Badajoz	5	31.228	43.193	8.267	82.693
Baleares	24	47.587	68.154	12.063	127.828
Barcelona	77	222.841	395.691	72.445	691.054
Burgos	5	14.420	28.288	6.986	49.699
Cáceres	2	17.985	28.451	6.449	52.887
Cádiz	16	60.976	86.485	12.706	160.183
Cantabria	6	23.638	44.290	8.513	76.447
Castellón	16	18.290	33.948	7.041	59.295
Ciudad Real	2	22.042	37.628	8.397	68.069
Córdoba	8	35.092	55.027	11.261	101.388
Cuenca	-	4.057	7.868	1.948	13.873
Girona	9	25.990	43.626	7.608	77.233
Granada	14	44.544	63.192	12.303	120.053
Guadalajara	3	7.814	13.643	2.612	24.072
Guipúzcoa	4	23.563	59.432	11.995	94.994
Huelva	7	22.946	31.710	4.428	59.091
Huesca	3	7.460	14.141	4.064	25.668
Jaén	9	28.760	44.615	9.568	82.952
La Rioja	7	10.045	20.593	5.038	35.683
Las Palmas	39	51.977	73.610	9.229	134.855
León	3	20.675	38.875	10.678	70.231
Lleida	8	15.476	29.420	6.660	51.564
Lugo	5	12.353	24.713	9.391	46.462
Madrid-Organismos Centrales	5	27.221	47.494	6.123	80.843



Provincia	1 Año	5 Años	10 Años	Permanente	Total Renovación
Madrid-Jefatura	83	236.766	421.101	69.316	727.266
Málaga	23	68.315	103.305	16.289	187.932
Murcia	19	56.783	85.610	16.367	158.779
Navarra	6	22.039	43.337	7.004	72.386
Ourense	5	12.194	23.990	8.684	44.873
Palencia	-	6.819	12.974	3.741	23.534
Pontevedra	13	41.039	69.235	14.310	124.597
Salamanca	3	17.173	27.983	7.671	52.830
Santa Cruz de Tenerife	46	47.642	64.933	9.590	122.211
Segovia	4	7.042	12.269	2.905	22.220
Sevilla	35	88.235	135.082	20.658	244.010
Soria	-	3.319	6.235	1.822	11.376
Tarragona	18	26.664	48.917	9.785	85.384
Teruel	1	2.911	5.843	2.027	10.782
Toledo	5	18.218	30.890	6.854	55.967
Valencia	27	108.946	190.594	30.967	330.534
Valladolid	3	23.541	44.376	8.354	76.274
Vizcaya	14	37.484	85.218	17.714	140.430
Zamora	3	7.980	14.311	5.027	27.321
Zaragoza	3	33.957	65.113	14.722	113.795
Ceuta	-	5.357	5.629	595	11.581
Melilla	-	6.330	5.298	677	12.305
Total	646	1.900.682	3.235.039	610.980	5.747.347

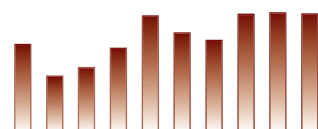
DOCUMENTOS SUSTRÁIDOS Y EXTRAVIADOS

Equipos	2007		2008	
	Sustraídos	Extravíos	Sustraídos	Extravíos
Vitoria	2.922	2.924	2.763	4.724
Vitoria-Móvil	58	57	12	100
Vitoria-Móvil-E	-	-	-	-
Albacete	2.841	2.451	3124	3804
Albacete-Móvil	168	327	50	133
Albacete-Móvil-E	-	-	10	16
Hellín	317	635	362	859
Hellín-Móvil	110	79	15	5
Hellín-Móvil-E	-	-	3	7
Alicante	5.989	5.079	5403	7755
Alicante-Norte	2.609	1.693	948	1862
Alicante-Móvil	691	622	453	626
Alicante-Móvil-E	-	-	5	9
Alcoy	1.471	1.099	851	1419
Benidorm	955	1.475	1250	2238
Denia	769	763	615	1303
Elche	2.779	2.803	2668	4005
Elche-Móvil	379	561	26	708
Elda	1.119	1.224	1110	2411
Elda-Móvil	573	575	289	685
Orihuela	731	2.124	942	1566
Torreveja-Móvil	792	842	606	976
Almería	3.012	3.802	3310	5154
Almería-Móvil-1	112	371	11	183
Almería-Móvil-2	269	586	2	64
Almería-Móvil-3	131	301	53	424
Almería-Móvil-E	-	-	12	34
El Ejido	743	984	575	1413
Oviedo	3.818	4.471	2480	5352
Oviedo-Móvil	18	101	-	118
Oviedo-Móvil-E	-	4	4	11
Avilés	1.595	1.700	988	1743
Gijón	2.250	3.147	1306	4309
Gijón- El Coto	808	1.477	639	1589
Gijón-Móvil	77	265	-	170
Gijón-Móvil-E	-	-	15	3
Luarca	84	339	103	563



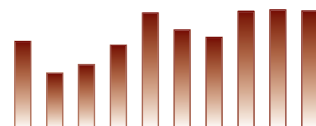
Equipos	2007		2008	
	Sustraídos	Extravíos	Sustraídos	Extravíos
Luarca-Móvil	26	56	-	49
Luarca-Móvil-E	-	-	3	17
Mieres	437	776	502	928
Pola de Siero	416	608	384	797
Sama de Langreo	560	900	524	1514
Ávila	800	1.078	705	1230
Ávila-Móvil	15	64	-	43
Ávila-Móvil-E	-	-	-	-
Badajoz	1.965	3.021	1480	3742
Badajoz-Móvil-1	100	348	41	244
Badajoz-Móvil-2	93	134	-	17
Badajoz-Móvil-E	-	-	11	30
Almendralejo	535	843	600	996
Don Benito	294	1.264	299	1024
Mérida	1.151	865	759	1612
Villanueva de la serena	72	238	38	136
Palma de Mallorca	6.378	12.720	4556	14383
Playa de Palma	15	47	103	230
Palma de Mallorca-Móvil	360	487	23	57
Palma de Mallorca-Móvil-E	-	-	98	620
Ciudadela	184	439	457	2309
Ibiza	872	1.638	-	46
Ibiza-Móvil	20	37	-	6
Ibiza-Móvil-E	-	-	-	-
Mahón	195	1.041	143	982
Manacor	1.048	1.789	655	1860
Barcelona-Balmes	12.504	10.945	1279	2214
Barcelona-Balmes-Móvil-1	417	610	168	414
Barcelona-Balmes-Móvil-2	1.503	2.233	292	470
Barcelona-Móvil-E	-	-	24	70
Barcelona-Diferido-E	-	-	-	-
Barcelona-Gracia	2.125	1.611	1543	1864
Barcelona-Jefatura	9	2	1	1
Barcelona-Muntaner	-	-	8216	9925
Barcelona-Nou Barris	2.339	1.804	1425	1795
Barcelona-Pedro IV	-	-	1833	2873
Barcelona-Plaza España	6.970	4.771	4563	5341
Barcelona-San Andrés	1.343	2.150	1469	2123

Equipos	2007		2008	
	Sustraídos	Extravíos	Sustraídos	Extravíos
Barcelona-San Antoni M ^a Claret	-	-	2226	2108
Barcelona-Trafalgar	-	-	6117	7257
Barcelona-La Verneda	1.498	2.044	125	249
Badalona	2.192	2.589	1835	2972
Castelldefels	759	1.281	603	1587
Castelldefels-Móvil	227	498	3	404
Castelldefels-Móvil-E	-	-	10	32
Cerdanyola	604	1.018	662	1195
Cornellá	1.416	1.576	1691	2614
Cornellá-Móvil	446	158	400	14
Cornellá-Móvil-E	-	-	16	4
Granollers	1.957	2.051	1445	2422
Granollers-Móvil	297	378	210	467
Granollers-Móvil-E	-	-	12	23
Hospitalet	1.845	2.817	1366	2502
Igualada	779	1.244	562	1408
Manresa	1.306	2.312	1015	2614
Manresa-Móvil	270	321	35	225
Manresa-Móvil-E	-	-	27	40
Mataró	2.154	2.443	2263	3470
Mataró-Móvil	549	342	176	752
Mataró-Móvil-E	-	-	31	40
Montcada y Reixac	649	1.137	769	1555
El Prat de Llobregat	803	969	536	1199
Ripollet	524	949	573	1188
Rubí	587	1.066	726	1560
Sabadell	1.765	3.736	2226	5513
San Adrián del Besós	1.106	1.405	1277	2663
Sant Boi	938	1.288	661	1504
Sant Cugat del Vallés	674	868	846	1232
San Feliú de Llobregat	1.699	2.032	1530	2634
San Feliú de Llobregat-Móvil	340	422	207	460
San Feliú de Llobregat-Móvil-E	-	-	14	34
Santa Coloma de Gramanet	1.770	1.625	1271	2573
Tarrasa	1.983	2.680	1821	2310
Vic	552	1.418	85	1651
Viladecans	932	1.130	276	1264
Villanova y la Geltrú	569	1.024	1154	1856



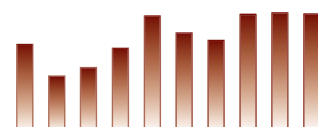
Equipos	2007		2008	
	Sustraídos	Extravíos	Sustraídos	Extravíos
Burgos	2.568	2.097	1995	2098
Burgos-Móvil	94	158	5	140
Burgos-Móvil-E	-	-	-	-
Aranda de Duero	297	547	230	458
Miranda de Ebro	378	501	302	518
Cáceres	1.295	1.411	406	2633
Cáceres-Móvil	142	278	33	290
Cáceres-Móvil-E	-	-	-	-
Plasencia	661	861	301	875
Valencia de Alcántara	16	119	8	125
Valencia de Alcántara-Móvil	5	33	-	65
Cádiz	2.177	2.069	1696	2808
Cádiz-Móvil	551	440	241	583
Cádiz-Móvil-E	-	-	6	5
Algeciras	1.513	2.164	1248	2773
Algeciras-Móvil	185	282	34	468
Algeciras-Móvil-E	-	-	-	5
Jerez de la Frontera	2.345	2.850	1933	3485
Jerez de la Frontera-Móvil	264	489	-	687
Jerez de la Frontera-Móvil-E	-	-	-	-
La Línea de la Concepción	1.268	1.984	905	2435
Puerto de Santa María	1.068	937	475	1433
Puerto de Santa María-Móvil	151	351	-	451
Rota	264	462	387	600
San Fernando	1.191	1.455	606	1526
Sanlúcar de Barrameda	750	925	560	1318
Santander-1	3.364	3.308	2306	3874
Santander-2	508	621	728	1190
Santander-Móvil	356	626	16	88
Santander-Móvil-E	-	-	12	15
Torrelavega	1.163	1.174	899	1699
Castellón	2.739	2.626	2043	2961
Castellón-Móvil-1	382	381	95	293
Castellón-Móvil-2	-	-	12	12
Castellón-Móvil-E	-	-	15	21
Villarreal	1.228	1.559	1010	1957
Ciudad Real	1.169	1.722	875	2315
Ciudad Real-Móvil- 1	166	318	111	605

Equipos	2007		2008	
	Sustraídos	Extravíos	Sustraídos	Extravíos
Ciudad Real-Móvil- 2	189	305	53	335
Ciudad Real-Móvil- E	-	-	5	17
Alcázar de San Juan	621	1.154	328	646
Puertollano	356	793	358	1708
Valdepeñas	231	898	294	888
Córdoba-Fleming	2.695	2.995	2662	5016
Córdoba-Figueroa	1.780	2.840	1253	3119
Córdoba-Móvil-1	222	359	32	264
Córdoba-Móvil-2	98	223	-	253
Córdoba-Móvil-E	-	-	10	74
Cabra	140	611	45	705
Lucena	250	1.257	191	949
A Coruña	2.738	3.832	2457	4667
A Coruña-Lonzas	174	455	1043	2724
A Coruña-Móvil	1.786	2.681	-	389
A Coruña-Móvil-E	-	-	1	5
A Coruña-Diferido-E	-	-	-	-
El Ferrol	1.044	1.842	806	2094
Ribeira	398	811	290	910
Santiago de Compostela	2.323	3.596	1663	4300
Santiago de Compostela-Móvil	149	433	10	533
Santiago de Compostela-Móvil-E	-	-	-	1
Cuenca	628	1.534	540	1110
Cuenca- Móvil	2	5	-	-
Girona	2.674	3.238	2315	3163
Girona-Móvil	51	205	-	12
Girona-Móvil-E	-	-	1	-
Camprodón	316	508	235	515
Figueras	1.124	1.093	601	1485
La Junquera	31	44	22	76
Lloret de Mar	1.213	827	718	1076
Port-Bou	28	36	7	35
Puigcerdá	91	155	8	25
San Feliú de Guixols	369	988	565	994
Granada-Centro	4.001	4.314	3919	6548
Granada-Móvil-1	246	524	75	405
Granada-Móvil-2	285	641	41	298
Granada-Móvil-E	-	-	39	74



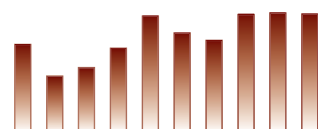
Equipos	2007		2008	
	Sustraídos	Extravíos	Sustraídos	Extravíos
Granada-Norte	2.936	3.443	2118	4264
Granada-Sur	1.399	1.672	674	2933
Baza	204	522	346	752
Motril	813	1.480	471	1660
Guadalajara	1.363	2.535	1384	1969
Guadalajara-Móvil	1	7	1	43
Guadalajara-Móvil-E	-	-	-	-
San Sebastián	4.094	2.967	2470	2201
San Sebastián-Móvil-1	503	805	26	731
San Sebastián-Móvil-2	119	145	2	150
San Sebastián-Móvil-E	-	-	10	14
Irún	806	1.218	983	1647
Huelva	2.561	3.047	2091	4268
Huelva-Móvil	313	703	-	324
Ayamonte	57	944	351	865
Huesca	873	1.520	782	1489
Huesca-Móvil	68	252	2	254
Huesca-Móvil-E	-	-	8	20
Jaca	110	376	178	393
Jaén	1.077	2.630	1205	2677
Jaén-Móvil	76	469	-	130
Jaén-Móvil-E	-	-	1	2
Andujar	485	746	352	991
Linares	691	1.179	429	1543
Linares-Móvil	141	359	1	279
Linares-Móvil-E	-	-	-	9
Úbeda	459	1.247	590	1651
León	2.810	1.674	2163	2509
León-San Andrés del Rabanedo	-	-	334	617
León-Móvil	347	420	7	117
León-Móvil-E	-	-	-	2
Astorga	275	577	289	629
Ponferrada	915	1.583	979	1693
Lleida	1.516	3.601	1186	3754
Lleida-Móvil	57	345	2	304
Lleida-Móvil-E	-	-	5	3
Les	39	165	10	129
Seo de Urgell	114	729	64	662

Equipos	2007		2008	
	Sustraídos	Extravíos	Sustraídos	Extravíos
Lugo	1.206	1.411	547	1731
Lugo-Móvil	124	234	1	9
Lugo-Móvil-E	-	-	-	12
Monforte de Lemos	134	474	152	703
Viveiro	201	519	183	642
Madrid-Comisaría General	165	183	142	162
Madrid-Congreso Diputados	80	93	79	102
Madrid-EL Escorial-CPD	214	86	199	134
Madrid-Presidencia del Gobierno	105	55	80	80
Madrid-Santa Engracia	9.206	6.404	7809	7456
Madrid-Unidad Documentación Españoles	503	317	313	276
Madrid- Móvil-1	366	698	143	1127
Madrid- Móvil-2	647	925	209	1156
Madrid-Móvil-E	-	-	26	23
Madrid-Almagro	1.566	1.492	5713	5789
Madrid-Arganzuela	1.753	1.287	1715	2381
Madrid-Carabanchel	2.112	1.360	1556	1986
Madrid-Centro	2.157	1.645	2993	2479
Madrid-Ciudad Lineal	4.650	3.546	5781	6342
Madrid-Chamartín	2.499	2.186	2515	2173
Madrid-Fuencarral	2.100	1.315	1763	1702
Madrid-Hortaleza	2.945	2.804	3067	3376
Madrid-La Latina	1.531	831	1530	1191
Madrid-Los Madrazo	2.001	1.513	5036	4356
Madrid-Moratalaz	2.532	1.398	1969	1799
Madrid-Puente de Vallecas	2.420	1.552	1562	1521
Madrid-San Blas	2.155	1.409	1499	1450
Madrid-Tetuán	3.694	2.538	7876	7796
Madrid-Usera	3.717	2.500	1986	1999
Madrid-Villa de Vallecas	2.185	1.453	1455	1246
Alcalá de Henares	1.783	2.260	1259	2106
Alcobendas	2.464	2.719	2316	2543
Alcorcón	1.932	1.956	1304	1537
Aranjuez	1.051	1.286	864	1210
Coslada	1.250	1.463	1335	1732
Fuenlabrada	2.359	2.668	2620	2670
Getafe	1.271	987	1141	1074
Leganés	1.587	1.513	1921	2004



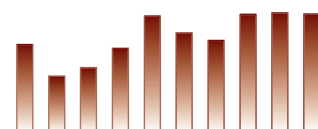
Equipos	2007		2008	
	Sustraídos	Extravíos	Sustraídos	Extravíos
Móstoles	2.007	3.068	2822	3615
Parla	730	978	869	1006
Pozuelo de Alarcón	2.795	2.648	2545	3653
Torrejón de Ardoz	973	1.207	600	816
Málaga	5.198	6.750	4075	10767
Málaga-Móvil	248	2.083	-	207
Málaga-Móvil-E	-	-	1	-
Málaga-Centro	371	705	1052	2410
Málaga-Norte	1.207	1.315	389	1070
Málaga-El Palo	697	1.051	506	1420
Antequera	288	1.212	326	843
Estepona	787	900	657	1548
Fuengirola	862	813	680	1257
Marbella	1.235	1.508	730	2671
Ronda	153	1.131	320	1479
Torremolinos	1.064	1.093	1033	1926
Vélez-Málaga	614	1.848	994	2357
Murcia	4.030	5.602	3382	7242
Murcia-San Andrés	129	288	714	1159
Murcia-Móvil	851	941	36	777
Murcia-Móvil-E	-	-	23	74
Alcantarilla	1.097	1.835	918	2320
Cartagena	2.258	2.768	1650	2324
Cartagena-Móvil	537	484	206	474
Cartagena-Móvil-E	-	-	33	67
Lorca	934	1.674	906	2223
Molina de Segura	1.208	1.972	891	1817
Yecla	435	683	293	646
Pamplona	5.100	4.596	3579	4901
Pamplona-Móvil	246	313	1	391
Pamplona-Móvil-E	-	-	14	1
Tudela	605	1.018	431	1190
Ourense	1.711	2.597	1285	2973
Orense-Móvil	119	239	-	236
Orense-Móvil-E	-	-	6	25
Verín	85	434	13	447
Palencia	1.530	1.483	1123	1546
Palencia-Móvil	50	88	19	95

Equipos	2007		2008	
	Sustraídos	Extravíos	Sustraídos	Extravíos
Palencia-Móvil-E	-	-	1	6
Las Palmas	2.611	7.785	545	12694
Las Palmas-Sur	782	1.783	362	2076
Las Palmas-Móvil	703	1.891	-	52
Arrecife de Lanzarote	514	2.684	608	2601
Arrecife de Lanzarote-Móvil	1	54	-	-
Maspalomas	616	2.271	172	1865
Puerto del Rosario	354	1.827	223	2477
Telde	1.051	2.472	506	3397
Pontevedra	1.776	2.436	1214	2996
Pontevedra-Móvil	97	148	-	175
Pontevedra-Móvil-E	-	-	-	-
Marín	367	840	429	1100
Salvatierra de Miño	158	283	91	480
Tuy	389	956	199	861
Vigo-1	2.205	2.739	1702	2964
Vigo-2	2.149	2.143	1088	2612
Vigo-Móvil-1	241	460	112	331
Vigo-Móvil-2	90	209	34	289
Vigo-Móvil-E	-	-	23	49
Villagarcía de Arosa	305	1.115	324	1224
Logroño	1.250	1.548	2134	2855
Logroño-Móvil	1.371	1.441	81	171
Logroño-Móvil-E	-	-	9	3
Salamanca	2.534	2.087	2927	3028
Salamanca-Móvil	166	222	3	96
Salamanca-Móvil-E	-	-	-	-
Béjar	188	311	221	426
Fuentes de Oñoro	50	97	39	80
Fuentes de Oñoro-Móvil	71	85	32	120
Fuentes de Oñoro-Móvil-E	-	-	-	10
Santa Cruz de Tenerife	1.999	3.899	1230	4216
Santa Cruz de Tenerife-Norte	1.018	1.742	594	2735
Santa Cruz de Tenerife-Móvil	220	512	33	576
Santa Cruz de Tenerife-Móvil-E	-	-	6	57
La Laguna	2.232	3.538	1328	3208
Puerto de la Cruz	915	2.436	671	3104
Santa Cruz de la Palma	286	848	149	1388



Equipos	2007		2008	
	Sustraídos	Extravíos	Sustraídos	Extravíos
Santa Cruz de la Palma-Móvil	52	464	3	322
Santa Cruz de la Palma-Móvil-E	-	-	-	26
Sur de Tenerife	1.086	2.226	687	2745
Segovia	1.035	1.471	1143	1625
Segovia-Móvil	29	134	4	86
Segovia-Móvil-E	-	-	-	5
Sevilla-Centro	3.337	2.912	2215	2805
Sevilla-Jefatura	3.935	4.028	3285	4786
Sevilla-Nervión	3.266	2.044	718	1057
Sevilla-Sur	1.440	1.269	293	482
Sevilla-Tablada	-	-	2929	4640
Sevilla-Móvil-1	331	895	19	851
Sevilla-Móvil-2	351	468	3	203
Sevilla- Móvil-3	376	987	15	743
Sevilla-Móvil-E	-	-	10	25
Sevilla-Diferido-E	-	-	-	-
Alcalá de Guadaira	1.036	1.084	539	758
Camas	2.435	582	720	1020
Coria del Río	959	850	599	1025
Dos Hermanas	1.116	1.615	1186	2033
Écija	568	1.307	287	972
Morón de la Frontera	523	924	377	1251
San Juan de Aznalfarache	710	811	985	1537
Soria	583	873	530	886
Soria-Móvil	2	39	-	37
Soria-Móvil-E	-	-	-	-
Tarragona	2.061	2.533	2582	3688
Tarragona-Móvil	341	519	124	760
Tarragona-Móvil-E	-	-	4	3
Reus	2.326	1.977	1571	2488
Reus-Móvil	313	286	224	469
Reus-Móvil-E	-	-	1	7
Tortosa	553	632	504	1044
Tortosa-Móvil	301	350	130	240
Teruel	344	1.102	150	832
Teruel-Móvil	0	2	-	8
Teruel-Móvil-E	-	-	-	4
Toledo	1.844	2.978	1669	2423

Equipos	2007		2008	
	Sustraídos	Extravíos	Sustraídos	Extravíos
Toledo-Móvil	155	196	82	359
Toledo-Móvil-E	-	-	10	27
Talavera de la Reina	1.142	2.072	538	2076
Talavera de la Reina-Móvil	61	104	-	104
Talavera de la Reina-Móvil-E	-	-	-	12
Valencia-Bailén	2.078	1.931	371	459
Valencia-Móvil-1	775	720	386	837
Valencia-Móvil-2	1.100	1.616	281	966
Valencia-Móvil-3	658	624	288	663
Valencia-Móvil-E	-	-	30	69
Valencia-Abastos	3.204	2.440	2789	2927
Valencia-Exposición	1.832	1.807	442	520
Valencia-Hospital	-	-	4615	4345
Valencia-Marítimo	1.902	1.721	292	438
Valencia-Tránsitos	2.202	1.274	620	370
Valencia-Zapadores	2.789	2.375	3745	4043
Alzira	763	1.397	863	1113
Burjasot	1.132	1.006	1232	1543
Gandía	606	2.095	1467	2586
Mislata	764	896	1231	1817
Onteniente	378	507	432	858
Paterna	1.038	1.566	1218	2163
Quart de Poblet	807	1.335	922	1475
Sagunto	1.261	1.145	1184	1955
Torrente	1.481	1.764	1653	2552
Xàtiva	903	1.142	1053	1930
Xirivella	1.126	1.263	1136	1682
Valladolid-Fray Luis de Granada	3.686	3.021	3571	3197
Valladolid-Delicias	1.283	1.060	1181	1262
Valladolid-Móvil	114	181	11	123
Valladolid-Móvil-E	-	-	11	10
Medina del Campo	429	440	383	604
Bilbao	5.611	4.548	6116	6954
Bilbao-Móvil	171	284	16	205
Barakaldo	1.224	1.301	806	886
Basauri	1.201	1.341	826	860
Getxo	1.457	1.677	816	1117
Sestao-Portugalete	1.714	1.138	751	728



Equipos	2007		2008	
	Sustraídos	Extravíos	Sustraídos	Extravíos
Zamora	1.754	1.006	1262	1051
Zamora-Móvil	74	82	21	53
Zamora-Móvil-E	-	-	18	11
Alcañices	10	43	28	69
Alcañices-Móvil	4	20	-	9
Alcañices-Móvil-E	-	-	-	-
Zaragoza-Centro	3.140	3.985	2254	3795
Zaragoza-Arrabal	909	1.144	532	984
Zaragoza-Delicias	2.817	2.740	2358	3216
Zaragoza-San José	1.341	1.661	722	1667
Zaragoza-Móvil	168	581	4	436
Zaragoza-Móvil-E	-	-	22	99
Calatayud	182	363	246	408
Ceuta	747	2.259	352	2282
Melilla	674	1.503	473	1548
Total	413.507	505.529	351.630	621.517

PRODUCCIÓN DE DOCUMENTOS POR TRAMOS DE EDAD DURANTE EL AÑO 2008

PRIMERA INSCRIPCIÓN

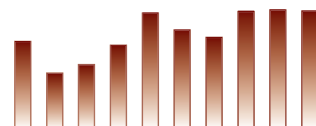
De 0 a 13		De 14 a 18		De 19 a 23		De 24 a 28		De 29 a 30		De 31 a 40		De 41 a 50		De 51 a 60		De 61 a 70		De más de 71		Total	
V	M	V	M	V	M	V	M	V	M	V	M	V	M	V	M	V	M	V	M	V	M
403782	391652	31127	33970	4024	3875	3868	5298	2300	3267	13909	17759	10063	11619	4002	4936	1294	1613	543	661	474912	474650

RENOVACIÓN

De 0 a 13		De 14 a 18		De 19 a 23		De 24 a 28		De 29 a 30		De 31 a 40		De 41 a 50		De 51 a 60		De 61 a 70		De más de 71		Total	
V	M	V	M	V	M	V	M	V	M	V	M	V	M	V	M	V	M	V	M	V	M
97405	82515	221497	202841	263617	249490	316993	300282	157293	154843	471613	448077	398885	384047	401358	404407	311633	325665	242644	312242	2882938	2864409

TOTAL VARONES Y MUJERES PRIMERA INSCRIPCIÓN Y RENOVACIÓN

De 0 a 13		De 14 a 18		De 19 a 23		De 24 a 28		De 29 a 30		De 31 a 40		De 41 a 50		De 51 a 60		De 61 a 70		De más de 71		Total	
V	M	V	M	V	M	V	M	V	M	V	M	V	M	V	M	V	M	V	M	V	M
501187	474167	252624	236811	267641	253365	320861	305580	159593	158110	485522	465836	408948	395666	405360	409343	312927	327278	243187	312903	3357850	2864409



8.2. PASAPORTES

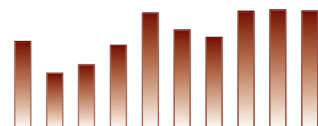
PRODUCCIÓN TOTAL

Año	Pasaportes	Porcentaje
2008	2.054.234	- 1,91%
2007	2.094.210	8,86%
2006	1.923.685	

PRODUCCIÓN DE PASAPORTES POR PROVINCIAS DE MAYOR A MENOR PRODUCCIÓN

Provincia	Producción
Madrid-Jefatura	367.810
Barcelona	317.369
Valencia	115.334
Sevilla	71.851
Málaga	70.675
Madrid-Organismos Centrales	61.555
Alicante	60.939
Vizcaya	58.926
Murcia	51.618
Cádiz	48.909
Baleares	44.570
Zaragoza	41.665
Girona	40.094
A Coruña	39.880
Asturias	37.885
Las Palmas	36.822
Guipúzcoa	35.680
Granada	34.068
Navarra	33.768
Tarragona	31.914
Santa Cruz de Tenerife	31.424
Pontevedra	31.423

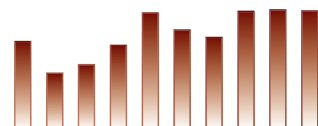
Provincia	Producción
Cantabria	24.527
Castellón	22.135
Córdoba	21.954
Valladolid	21.605
Almería	19.973
Lleida	19.521
Álava	18.593
Toledo	17.297
León	17.144
Badajoz	15.322
Burgos	15.304
Ciudad Real	15.290
Jaén	14.576
La Rioja	13.342
Salamanca	12.835
Huelva	12.411
Ceuta	12.035
Albacete	11.924
Guadalajara	10.128
Cáceres	9.509
Melilla	8.974
Lugo	8.259
Segovia	7.935
Ourense	7.716
Huesca	6.832
Palencia	5.046
Cuenca	4.604
Zamora	4.584
Ávila	4.271
Soria	3.393
Teruel	3.016
Total	2.054.234



PRODUCCIÓN DE PASAPORTES POR EQUIPOS

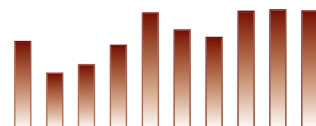
Equipos	Total	Anulados	Expedidos	Gratuitos
Vitoria	18.593	386	18.207	257
Albacete	10.354	254	10.100	33
Hellín	1.570	94	1.476	1
Alicante	23.959	1.059	22.900	139
Alcoy	4.493	96	4.397	13
Benidorm	6.183	54	6.129	8
Denia	4.286	93	4.193	3
Elche	9.134	149	8.985	17
Elda	4.979	89	4.890	5
Orihuela	4.969	101	4.868	4
Torre Vieja Móvil	2.936	107	2.829	23
Almería	15.348	248	15.100	51
El Ejido	4.625	214	4.411	31
Oviedo	14.441	324	14.117	59
Avilés	4.697	173	4.524	16
Gijón-1	9.413	414	8.999	31
Gijón-2	2.723	179	2.544	11
Luarca	1.097	73	1.024	1
Mieres	1.695	98	1.597	4
Pola de Siero	1.902	51	1.851	8
Sama de Langreo	1.917	76	1.841	9
Ávila	4.271	183	4.088	12
Badajoz	7.140	388	6.752	0
Almendralejo	2.541	80	2.461	3
Don Benito	2.375	61	2.314	0
Mérida	3.266	171	3.095	1
Palma de Mallorca	29.017	1.011	28.006	25
Ciudadela	1.081	51	1.030	5
Ibiza	6.101	195	5.906	19
Mahón	2.536	82	2.454	7
Manacor	5.835	331	5.504	16
Barcelona-Aeropuerto	4.310	118	4.192	1
Barcelona-Balmes	21.100	417	20.683	128
Barcelona-Gracia	7.117	147	6.970	27
Barcelona-Jefatura	152	38	114	1
Barcelona-Muntaner	42.196	1.549	40.647	185
Barcelona-Nou Barris	5.694	455	5.239	66

Equipos	Total	Anulados	Expedidos	Gratuitos
Barcelona-Pedro IV	7.595	174	7.421	17
Barcelona-Plaza España	20.827	533	20.294	132
Barcelona-San Andrés	6.517	229	6.288	45
Barcelona-San Antoni M ^a Claret	6.929	216	6.713	23
Barcelona-Trafalgar	30.880	713	30.167	221
Barcelona-La Verneda	629	13	616	0
Badalona	8.533	414	8.119	30
Castelldefels	4.699	71	4.628	7
Cerdanyola	3.817	52	3.765	2
Cornellá	6.987	226	6.761	8
Granollers	12.329	258	12.071	50
Hospitalet de Llobregat	8.216	330	7.886	37
Igualada	5.602	133	5.469	24
Manresa	10.854	434	10.420	24
Mataró	13.714	246	13.468	19
Montcada y Reixac	4.516	428	4.088	6
El Prat de Llobregat	3.189	78	3.111	7
Ripollet	2.789	70	2.719	22
Rubí	4.665	174	4.491	10
Sabadell	14.954	384	14.570	75
San Adrián del Besós	3.957	140	3.817	15
Sant Boi	3.757	79	3.678	10
San Cugat del Vallés	6.560	181	6.379	30
San Feliu de Llobregat	9.819	405	9.414	62
Santa Coloma de Gramanet	4.461	123	4.338	7
Tarrasa	9.852	299	9.553	45
Vic	8.400	171	8.229	41
Viladecans	3.657	52	3.605	7
Vilanova y la Geltrú	8.096	191	7.905	22
Burgos	10.800	339	10.461	51
Aranda de Duero	2.189	61	2.128	5
Miranda de Ebro	2.315	121	2.194	1
Cáceres	5.898	238	5.660	27
Plasencia	3.334	95	3.239	10
Valencia de Alcántara	277	18	259	0
Cádiz	11.530	429	11.101	75
Algeciras	8.203	249	7.954	47
Jerez de la Frontera	8.789	240	8.549	41
La Línea de la Concepción	5.188	103	5.085	16



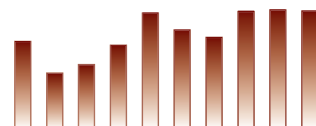
Equipos	Total	Anulados	Expedidos	Gratuitos
Puerto de Santa María	4.926	60	4.866	21
Rota	1.929	55	1.874	12
San Fernando	5.481	277	5.204	16
Sanlúcar de Barrameda	2.863	57	2.806	4
Santander-1	14.510	624	13.886	52
Santander-2	4.502	245	4.257	37
Torrelavega	5.515	251	5.264	20
Castellón	13.908	237	13.671	203
Villarreal	8.227	637	7.590	65
Ciudad Real	6.654	315	6.339	28
Alcázar de San Juan	3.891	71	3.820	1
Puertollano	2.238	123	2.115	5
Valdepeñas	2.507	71	2.436	4
Córdoba-Fleming	11.065	416	10.649	43
Córdoba-Figueroa	7.746	309	7.437	17
Cabra	663	56	607	0
Lucena	2.480	89	2.391	0
A Coruña	13.929	447	13.482	45
A Coruña-Lonzas	6.437	395	6.042	37
El Ferrol	5.114	172	4.942	8
Ribeira	2.322	59	2.263	9
Santiago de Compostela	12.078	576	11.502	29
Cuenca	4.604	366	4.238	7
Girona	15.794	409	15.385	72
Camprodón	3.346	47	3.299	1
Figueras	7.311	375	6.936	25
La Junquera	478	43	435	0
Lloret de Mar	6.265	363	5.902	31
Port Bou	315	18	297	1
Puigcerdá	1.211	46	1.165	4
San Feliu de Guixols	5.374	342	5.032	32
Granada-Centro	16.167	734	15.433	88
Granada-Norte	8.381	153	8.228	37
Granada-Sur	4.686	121	4.565	15
Baza	1.368	40	1.328	3
Motril	3.466	183	3.283	4
Guadalajara	10.128	283	9.845	39
San Sebastián	28.692	1.080	27.612	134
Irún	6.988	246	6.742	64

Equipos	Total	Anulados	Expedidos	Gratuitos
Huelva	9.922	171	9.751	22
Ayamonte	2.489	64	2.425	0
Huesca	5.348	186	5.162	8
Jaca	1.484	69	1.415	2
Jaén	7.539	268	7.271	44
Andujar	1.476	91	1.385	3
Linares	2.639	96	2.543	13
Úbeda	2.922	123	2.799	8
León	9.381	163	9.218	36
León-San Andrés del Rabanedo	1.816	84	1.732	1
Astorga	1.420	77	1.343	0
Ponferrada	4.527	141	4.386	4
Lleida	17.144	342	16.802	55
Les	884	22	862	8
Seo de Urgel	1.493	83	1.410	3
Lugo	5.934	557	5.377	54
Monforte de Lemos	1.043	63	980	0
Viveiro	1.282	26	1.256	1
Madrid-Comisaría General	1.602	108	1.494	14
Madrid-Congreso Diputados	1.314	61	1.253	1
Madrid-El Escorial CPD	1.585	273	1.312	5
Madrid-Presidencia Gobierno	908	43	865	1
Madrid-Santa Engracia	52.889	1.273	51.616	302
Madrid-Unidad Documentación Españoles	3.257	346	2.911	14
Madrid-Aeropuerto	9.035	516	8.519	27
Madrid-Almagro	28.482	645	27.837	123
Madrid-Arganzuela	6.402	117	6.285	15
Madrid-Carabanchel	9.416	188	9.228	24
Madrid-Centro	12.205	260	11.945	14
Madrid-Ciudad Lineal	29.585	1.282	28.303	215
Madrid-Chamartín	13.782	687	13.095	66
Madrid-Fuencarral	11.564	453	11.111	51
Madrid-Hortaleza	20.288	390	19.898	24
Madrid-La Latina	5.480	290	5.190	15
Madrid-Los Madrazo	21.150	1.134	20.016	20
Madrid-Moratalaz	9.980	215	9.765	55
Madrid-Puente de Vallecas	8.182	327	7.855	31
Madrid-San Blas	6.604	498	6.106	33
Madrid-Tetuán	34.107	1.602	32.505	72



Equipos	Total	Anulados	Expedidos	Gratuitos
Madrid-Usera	10.382	359	10.023	31
Madrid-Villa de Vallecas	4.807	85	4.722	2
Alcalá de Henares	9.948	335	9.613	83
Alcobendas	16.767	205	16.562	49
Alcorcón	8.304	250	8.054	67
Aranjuez	6.808	291	6.517	66
Coslada	6.190	163	6.027	4
Fuenlabrada	12.151	1.141	11.010	69
Getafe	5.850	265	5.585	54
Leganés	9.378	160	9.218	51
Móstoles	13.389	598	12.791	34
Parla	5.048	389	4.659	25
Pozuelo	27.934	1.526	26.408	213
Torrejón de Ardoz	4.592	133	4.459	9
Málaga	25.868	830	25.038	154
Málaga-Centro	5.153	154	4.999	33
Málaga-Norte	1.639	131	1.508	2
Málaga-El Palo	4.201	197	4.004	18
Antequera	3.423	312	3.111	13
Estepona	3.553	117	3.436	15
Fuengirola	5.548	378	5.170	45
Marbella	7.659	294	7.365	71
Ronda	2.747	46	2.701	1
Torremolinos	6.035	306	5.729	33
Vélez-Málaga	4.849	44	4.805	1
Murcia	20.451	809	19.642	156
Murcia-San Andrés	3.972	122	3.850	47
Alcantarilla	4.202	190	4.012	11
Cartagena	9.674	487	9.187	70
Lorca	5.760	126	5.634	13
Molina de Segura	4.756	340	4.416	23
Yecla	2.803	90	2.713	0
Pamplona	28.798	756	28.042	180
Tudela	4.970	84	4.886	2
Ourense	7.271	267	7.004	62
Verín	445	20	425	0
Palencia	5.046	170	4.876	7
Las Palmas	19.129	796	18.333	92
Arrecife de Lanzarote	5.015	117	4.898	28

Equipos	Total	Anulados	Expedidos	Gratuitos
Maspalomas	4.797	178	4.619	33
Puerto del Rosario	3.640	148	3.492	33
Telde	4.241	197	4.044	8
Pontevedra	6.737	177	6.560	16
Marín	1.902	108	1.794	6
Salvatierra de Miño	1.315	54	1.261	1
Tuy	2.333	58	2.275	2
Vigo-1	10.496	260	10.236	16
Vigo-2	6.102	205	5.897	18
Villagarcía de Arosa	2.538	103	2.435	4
Logroño	13.342	695	12.647	45
Salamanca	11.236	372	10.864	85
Béjar	1.205	37	1.168	7
Fuentes de Oñoro	394	7	387	1
Santa Cruz de Tenerife	7.677	223	7.454	26
Santa Cruz de Tenerife-Norte	4.873	110	4.763	9
La Laguna	5.946	381	5.565	28
Puerto de la Cruz	4.823	220	4.603	5
Sta. Cruz de la Palma	2.079	90	1.989	3
Sur de Tenerife	6.026	197	5.829	15
Segovia	7.935	617	7.318	38
Sevilla-Centro	10.396	643	9.753	55
Sevilla-Jefatura	19.471	1.301	18.170	112
Sevilla-Nervión	4.055	438	3.617	10
Sevilla-Sur	1.718	74	1.644	12
Sevilla-Tablada	8.794	330	8.464	55
Alcalá de Guadaíra	3.345	83	3.262	2
Camas	4.519	92	4.427	16
Coria del Río	3.276	247	3.029	22
Dos Hermanas	5.216	174	5.042	19
Écija	2.514	60	2.454	12
Morón de la Frontera	2.791	181	2.610	2
San Juan de Aznalfarache	5.756	301	5.455	12
Soria	3.393	56	3.337	2
Tarragona	14.805	437	14.368	47
Reus	11.338	353	10.985	6
Tortosa	5.771	244	5.527	20
Teruel	3.016	116	2.900	5
Toledo	11.316	486	10.830	55



Equipos	Total	Anulados	Expedidos	Gratuitos
Talavera de la Reina	5.981	126	5.855	10
Valencia- Abastos	11.626	468	11.158	110
Valencia-Exposición	2.655	42	2.613	14
Valencia-Hospital	25.286	1.107	24.179	100
Valencia-Marítimo	1.556	18	1.538	6
Valencia-Tránsitos	1.920	64	1.856	11
Valencia-Zapadores	19.176	712	18.464	69
Alzira	5.768	135	5.633	35
Burjasot	4.452	145	4.307	11
Gandía	6.737	256	6.481	27
Mislata	5.328	486	4.842	14
Onteniente	2.411	99	2.312	9
Paterna	7.237	241	6.996	39
Quart de Poblet	4.463	277	4.186	14
Sagunto	5.437	306	5.131	12
Torrente	7.235	818	6.417	29
Xàtiva	4.047	126	3.921	5
Valladolid-Fray Luis de Granada	14.806	290	14.516	31
Valladolid-Delicias	4.945	307	4.638	11
Medina del Campo	1.854	79	1.775	3
Bilbao	31.480	1.080	30.400	76
Barakaldo	5.259	236	5.023	23
Basauri	6.944	237	6.707	21
Getxo	9.172	182	8.990	39
Sestao-Portugalete	6.071	238	5.833	22
Zamora	4.482	134	4.348	0
Alcañices	102	7	95	1
Zaragoza-Centro	17.636	570	17.066	54
Zaragoza-Arrabal	3.823	146	3.677	13
Zaragoza-Delicias	12.961	335	12.626	40
Zaragoza-San José	5.550	116	5.434	31
Calatayud	1.695	129	1.566	3
Ceuta	12.035	246	11.789	66
Melilla	8.974	281	8.693	28
Total	2.054.234	75.219	1.979.015	8.762

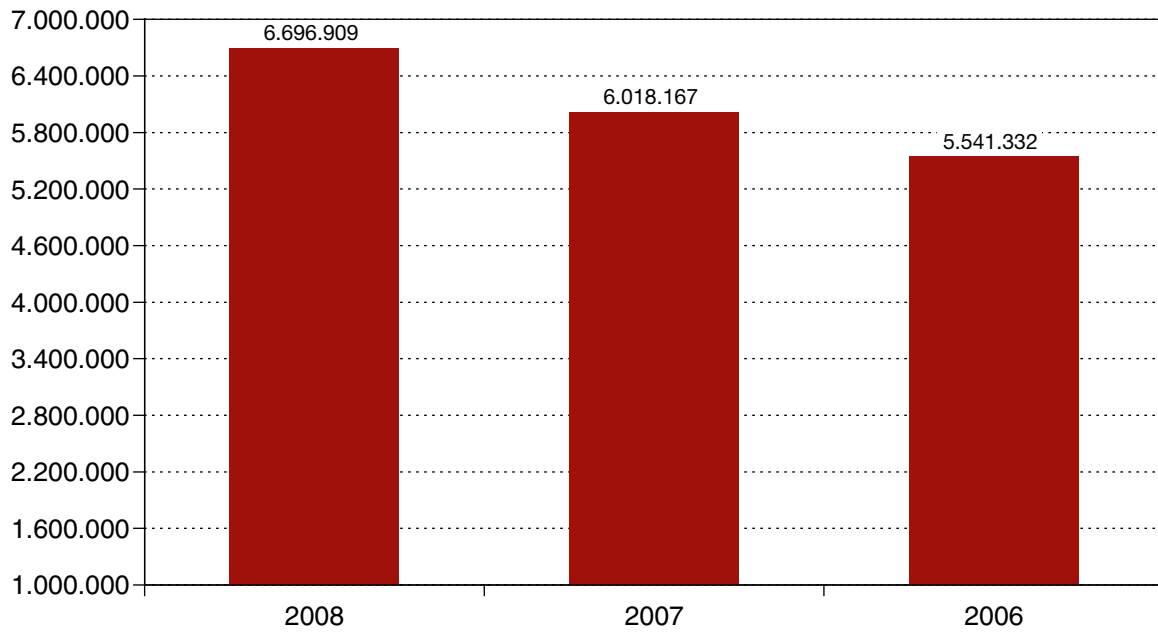
(*) Los pasaportes gratuitos están incluidos en los expedidos.

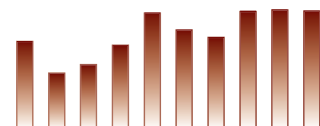
GRÁFICOS DE PRODUCCIÓN DE D.N.I. Y PASAPORTES

PRODUCCIÓN TOTAL DE DOCUMENTOS

Año	Documentos tramitados
2008	6.696.909
2007	6.018.167
2006	5.541.332

DOCUMENTOS TRAMITADOS

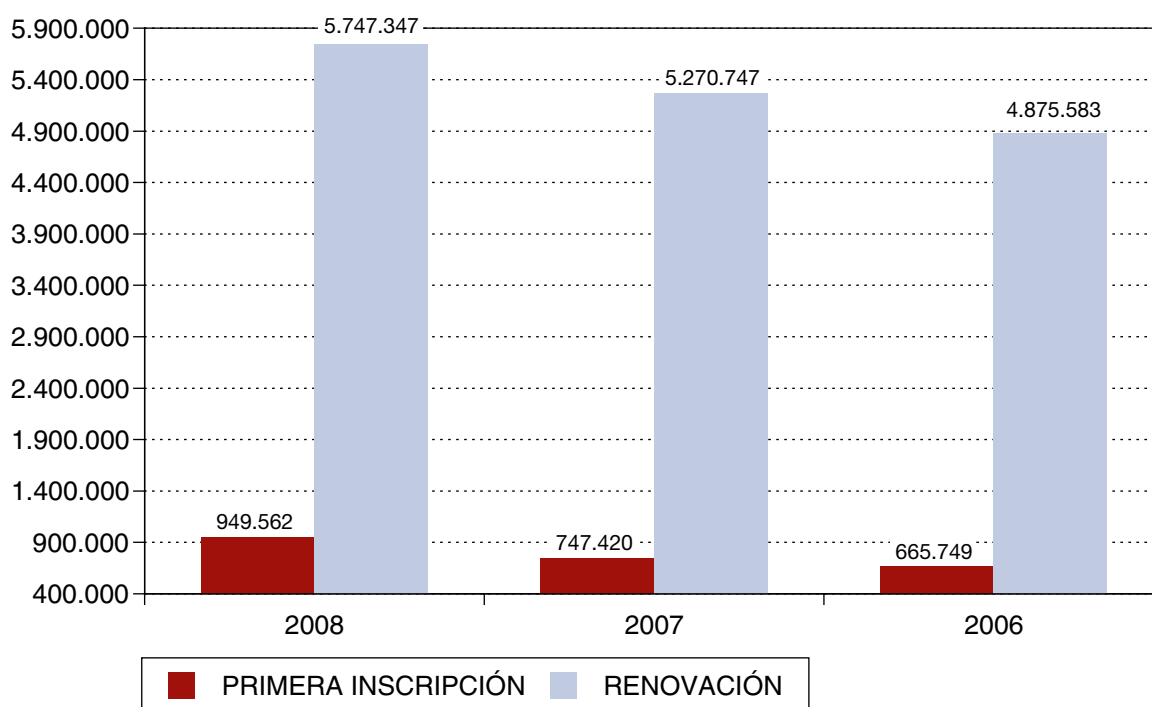




PRIMERA INSCRIPCIÓN Y RENOVACIÓN

Año	Primera Inscripción	Renovación
2008	949.562	5.747.347
2007	747.420	5.270.747
2006	665.749	4.875.583

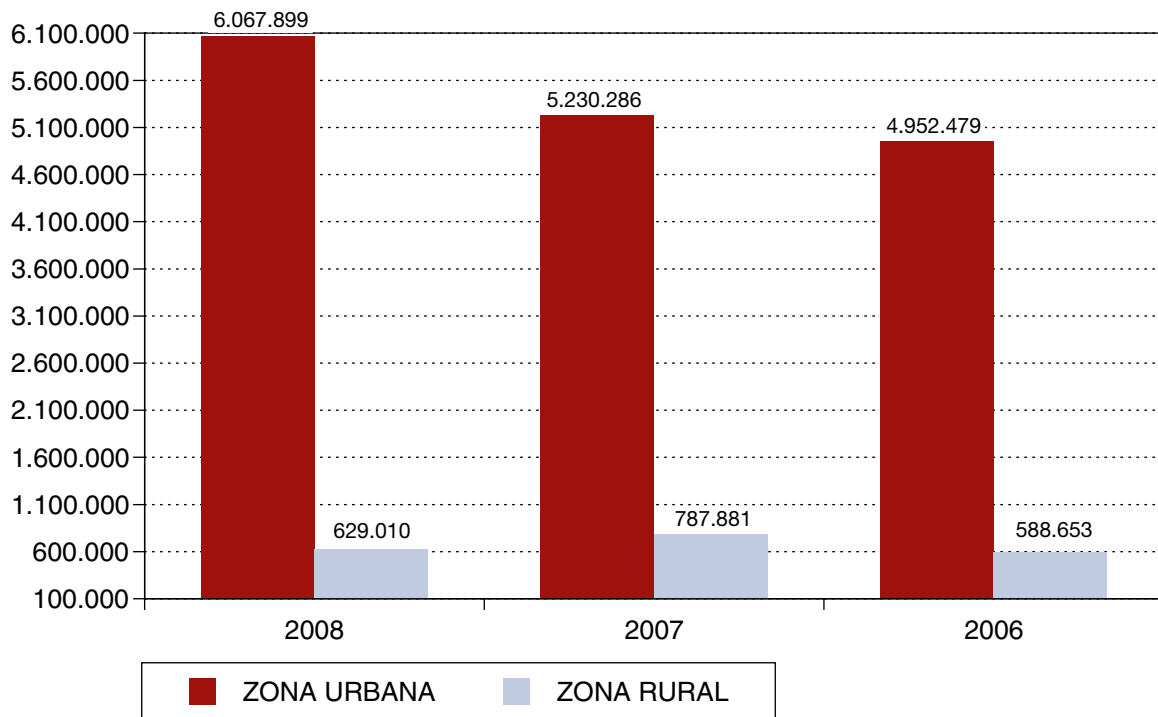
DOCUMENTOS TRAMITADOS EN 1ª INSCRIPCIÓN Y RENOVACIÓN

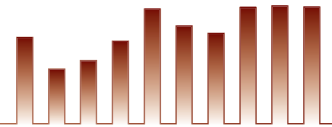


DOCUMENTOS EXPEDIDOS EN ZONA URBANA Y ZONA RURAL

Año	Zona Urbana	Zona Rural
2008	6.067.899	629.010
2007	5.230.286	787.881
2006	4.952.479	588.853

DOCUMENTOS EXPEDIDOS EN ZONA URBANA Y ZONA RURAL

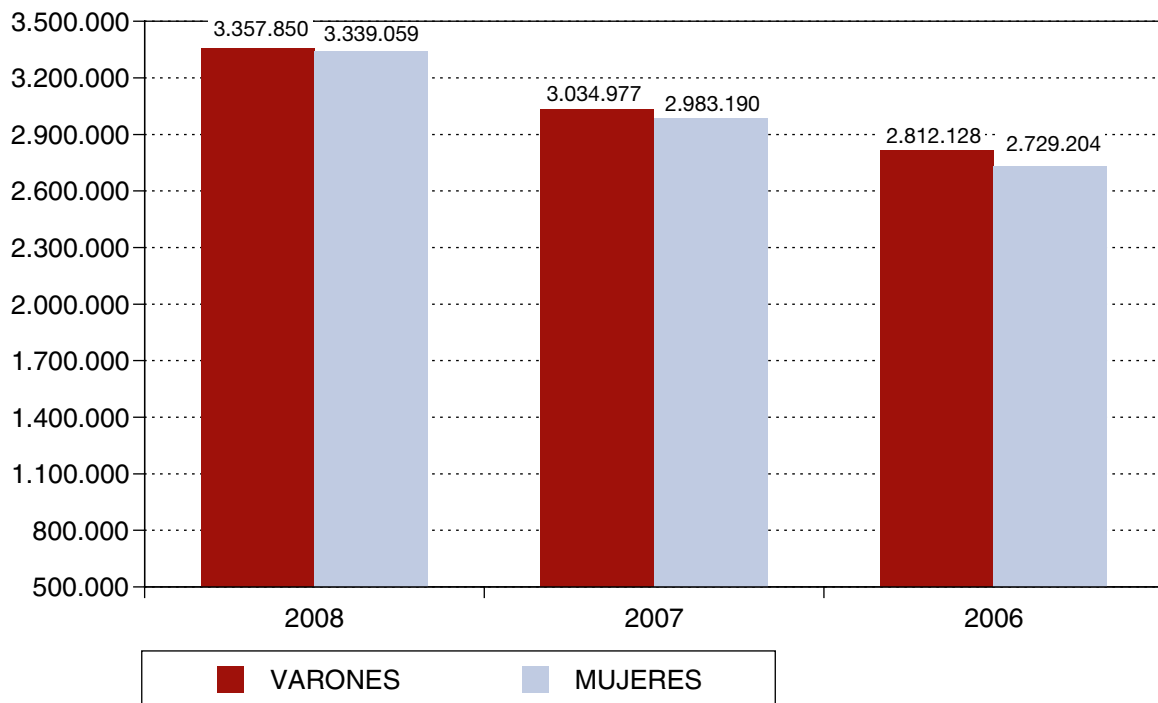




TOTAL VARONES Y MUJERES

Año	Varones	Mujeres
2008	3.357.850	3.339.059
2007	3.034.977	2.983.190
2006	2.812.128	2.729.204

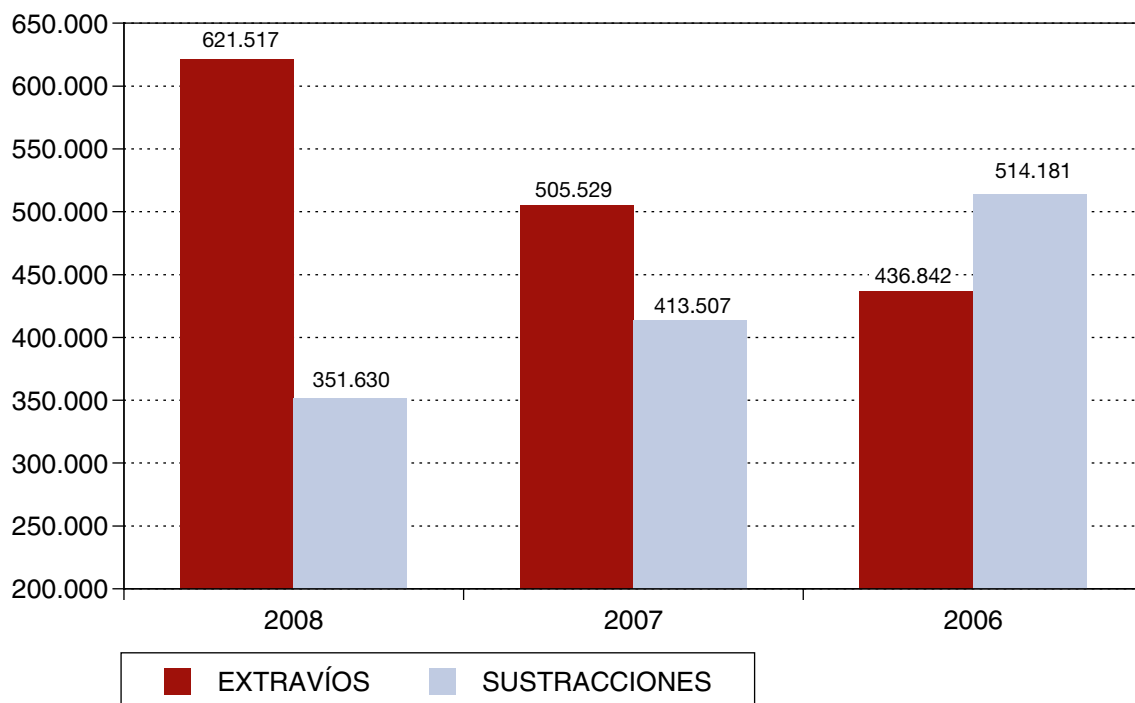
DOCUMENTOS EXPEDIDOS A VARONES Y MUJERES

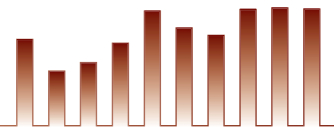


EXTRAVÍOS Y SUSTRACCIONES

Año	Extravíos	Sustracciones
2008	621.517	351.630
2007	505.529	413.507
2006	436.842	514.181

DOCUMENTOS EXTRAVIADOS Y SUSTRAIIDOS

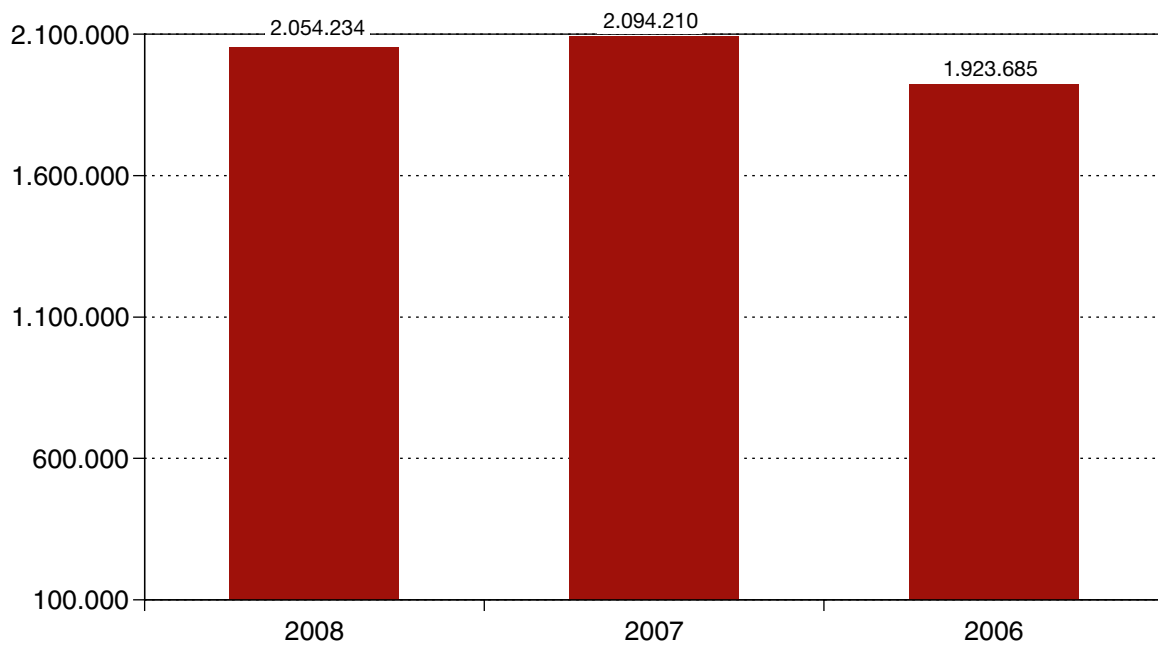


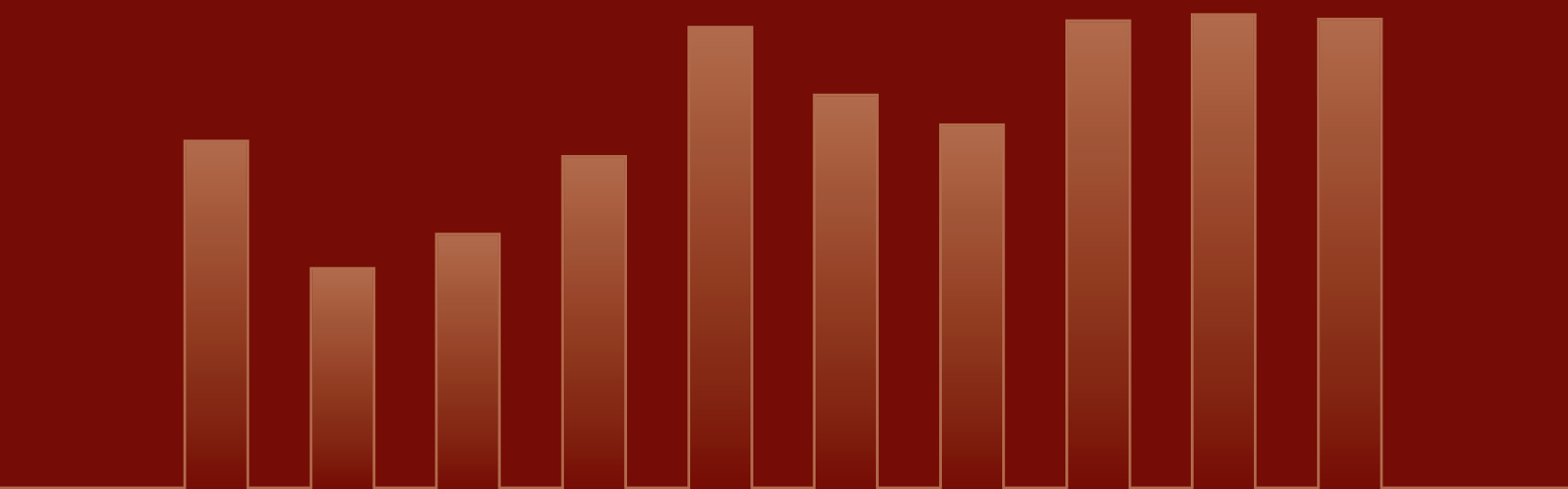


PRODUCCIÓN TOTAL DE PASAPORTES

Año	Pasaportes
2008	2.054.234
2007	2.094.210
2006	1.923.685

PASAPORTES EXPEDIDOS

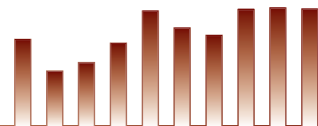




Asuntos taurinos

9

- 9.1. Introducción
- 9.2. Relación de festejos celebrados en localidades
- 9.3. Total de festejos celebrados en España
- 9.4. Distribución de festejos por tipologías de localidades
- 9.5. Distribución de festejos por tipologías de provincias y Comunidades Autónomas
- 9.6. Comparativa 2007-2008 de la distribución de festejos por categorías de plazas, provincias y Comunidades Autónomas
- 9.7. Número de reses lidiadas por categorías de plazas, provincias y Comunidades Autónomas
- 9.8. Datos referidos al Registro General de Plazas de Toros



9.1. INTRODUCCIÓN

Establecida por el artículo 86 del Reglamento de Espectáculos Taurinos, aprobado por Real Decreto 145/1996, de 2 de febrero, la necesidad de que, a la conclusión del espectáculo o festejo taurino, se proceda a la formalización de un acta que contenga las determinaciones que se describen en el artículo en cuestión y dispuesto en su párrafo segundo que un ejemplar de la referida acta deberá remitirse, a efectos estadísticos, a la Comisión Consultiva Nacional de Asuntos Taurinos, los Servicios Administrativos dependientes de la Subdirección General de Estudios y Relaciones Institucionales del Ministerio del Interior, adscrita a la Secretaría General Técnica del mismo, han procedido, al igual que sucedió en anualidades anteriores, a la elaboración del presente documento que contiene los datos estadísticos correspondientes a la temporada taurina desarrollada en España a lo largo del año 2008.

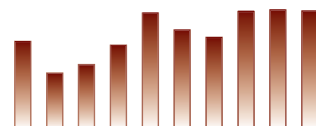
En tal sentido, es de destacar que las actividades tendentes a la confección de la base de datos sobre espectáculos taurinos que se mantiene en la mencionada Subdirección General de Estudios y Relaciones Institucionales y que ha permitido la elaboración de este documento, han sido llevadas a cabo gracias al importante esfuerzo de colaboración desarrollado por los distintos Órganos Directivos y Unidades Administrativas propias de las Comunidades Autónomas y de la Ciudad Autónoma de Melilla a las que, en su día, les fueron transferidas las competencias en materia de espectáculos públicos y que, por consiguiente y en la actualidad, ostentan las competencias para la aprobación -o denegación, en su caso- de la celebración de espectáculos taurinos y que son quienes cuidan de la labor material de preparación de las referidas actas y de su ulterior envío, para la preparación definitiva del documento de estadísticas taurinas, al Ministerio del Interior. De hecho, la labor de recogida de información precisa para la elaboración del documento de que se trata, ha sido materializada con el citado envío, por parte de los referidos Órganos Directivos, de registros contenidos en soporte magnético y que se acomodaban a un formulario previo preparado al efecto por la Subdirección General de Estudios y Relaciones Institucionales del Ministerio del Interior. Siendo, pues, la fuente de los datos estadísticos los citados registros administrativos remitidos en soporte electrónico por parte de aquéllos, la consecuencia inherente ha sido la de enriquecer el conjunto de la información disponible, incrementando su alcance. Procede, pues, dejar nota del reconocimiento a tan importante labor de colaboración desarrollada por las Comunidades Autónomas.

De nuevo, reiterando consideraciones expuestas en años anteriores y en los propios términos, debe ser reseñada la muy relevante labor ejecutada por los funcionarios de los Cuerpos y Fuerzas de Seguridad del Estado quienes desempeñan la importante función de Delegado Gubernativo, regulada en el artículo 42 del ya mencionado Reglamento de Espectáculos Taurinos, que implica, entre otros aspectos, la confección material del acta de finalización del festejo taurino y para quienes, por igual, resulta necesario dejar pública constancia del agradecimiento institucional por la muy relevante función que llevan a cabo.

Finalmente, se advierte que el presente documento contiene una información que, si bien no refiere en rigor a las estadísticas de festejos taurinos celebrados en España y en el periodo señalado, trata una materia que, por igual, puede resultar de interés para todos los sectores relacionados con el ámbito taurino cual es la concerniente a los datos estadísticos consignados en los Registros Taurinos que gestiona el Ministerio del Interior y, más en particular, la Subdirección General de Estudios y Relaciones Institucionales dependiente de la Secretaría General Técnica de aquél, referidos al día 31 de diciembre del año 2008 y diferenciando los que conciernen al Registro General de Profesionales Taurinos, al Registro de Empresas Ganaderas de Reses de Lidia y al Registro de Escuelas Taurinas.

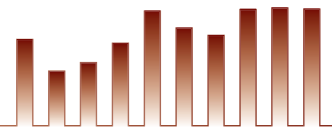
9.2. RELACIÓN DE FESTEJOS CELEBRADOS EN LOCALIDADES DE ESPAÑA

Comunidad Autónoma	Fecha	Localidad	Provincia	C.P.	Festejo
ANDALUCÍA	12/01/2008	ALGECIRAS	CÁDIZ	2	Festival
ANDALUCÍA	13/01/2008	ATARFE	GRANADA	3	Rejones con novillos
ANDALUCÍA	19/01/2008	SAN SEBASTIÁN DE LOS BALLESTEROS	CÓRDOBA	P	Festival
ANDALUCÍA	20/01/2008	ATARFE	GRANADA	3	Rejones con novillos
ANDALUCÍA	26/01/2008	LUCENA DEL PUERTO	HUELVA	P	Festival
ANDALUCÍA	27/01/2008	ATARFE	GRANADA	3	Rejones con novillos
ANDALUCÍA	09/02/2008	HUÉSCAR	GRANADA	3	Festival
ANDALUCÍA	10/02/2008	ATARFE	GRANADA	3	Rejones con novillos
ANDALUCÍA	10/02/2008	FUENGIROLA	MÁLAGA	3	Festival
ANDALUCÍA	16/02/2008	MANZANILLA	HUELVA	P	Festival
ANDALUCÍA	22/02/2008	GRANADA	GRANADA	2	Corridas de toros
ANDALUCÍA	24/02/2008	JEREZ DE LA FRONTERA	CÁDIZ	2	Festival
ANDALUCÍA	28/02/2008	ALCAUDETE	JAÉN	P	Novilladas con picadores
ANDALUCÍA	28/02/2008	ANTEQUERA	MÁLAGA	3	Novilladas con picadores
ANDALUCÍA	28/02/2008	ATARFE	GRANADA	3	Corridas de toros
ANDALUCÍA	28/02/2008	ÉCIJA	SEVILLA	3	Corridas de toros
ANDALUCÍA	28/02/2008	TORREMOLINOS	MÁLAGA	3	Corridas de toros
ANDALUCÍA	01/03/2008	BELMEZ	CÓRDOBA	3	Festival
ANDALUCÍA	01/03/2008	ÉCIJA	SEVILLA	3	Corridas de rejones con toros
ANDALUCÍA	01/03/2008	PALMA DEL RÍO	CÓRDOBA	P	Novilladas con picadores
ANDALUCÍA	01/03/2008	VILLAMARTÍN	CÁDIZ	P	Festival
ANDALUCÍA	02/03/2008	CÓRDOBA	CÓRDOBA	1	Festival
ANDALUCÍA	02/03/2008	MORÓN DE LA FRONTERA	SEVILLA	3	Corridas de rejones con toros
ANDALUCÍA	02/03/2008	ROQUETAS DE MAR	ALMERÍA	3	Festival
ANDALUCÍA	08/03/2008	CANTILLANA	SEVILLA	3	Festival
ANDALUCÍA	08/03/2008	CASTILBLANCO DE LOS ARROYOS	SEVILLA	P	Festival
ANDALUCÍA	08/03/2008	PALACIOS Y VILLAFRANCA (LOS)	SEVILLA	P	Novilladas con picadores
ANDALUCÍA	08/03/2008	UBRIQUE	CÁDIZ	3	Corridas de toros
ANDALUCÍA	15/03/2008	CAMPOFRÍO	HUELVA	3	Festival
ANDALUCÍA	15/03/2008	MIJAS	MÁLAGA	3	Festival
ANDALUCÍA	15/03/2008	MORÓN DE LA FRONTERA	SEVILLA	3	Corridas de toros
ANDALUCÍA	15/03/2008	ROQUETAS DE MAR	ALMERÍA	3	Corridas de toros
ANDALUCÍA	16/03/2008	CABRA	CÓRDOBA	3	Rejones con novillos
ANDALUCÍA	16/03/2008	CANTILLANA	SEVILLA	3	Novilladas con picadores
ANDALUCÍA	16/03/2008	JAÉN	JAÉN	2	Corridas de toros
ANDALUCÍA	16/03/2008	MONTORO	CÓRDOBA	3	Festejo mixto
ANDALUCÍA	22/03/2008	BEAS DE SEGURA	JAÉN	P	Novilladas con picadores
ANDALUCÍA	22/03/2008	LUCENA	CÓRDOBA	3	Corridas de toros
ANDALUCÍA	22/03/2008	MARBELLA	MÁLAGA	3	Corridas de rejones con toros
ANDALUCÍA	22/03/2008	VILLALUENGA DEL ROSARIO	CÁDIZ	3	Novilladas con picadores
ANDALUCÍA	23/03/2008	MÁLAGA	MÁLAGA	1	Corridas de toros
ANDALUCÍA	23/03/2008	MÁLAGA	MÁLAGA	1	Corridas de rejones con toros
ANDALUCÍA	23/03/2008	SEVILLA	SEVILLA	1	Corridas de toros
ANDALUCÍA	25/03/2008	ABRUCENA	ALMERÍA	P	Corridas de toros
ANDALUCÍA	28/03/2008	SEVILLA	SEVILLA	1	Novilladas con picadores
ANDALUCÍA	29/03/2008	JAÉN	JAÉN	2	Festival
ANDALUCÍA	29/03/2008	SANTA OLALLA DEL CALA	HUELVA	3	Festival
ANDALUCÍA	29/03/2008	SEVILLA	SEVILLA	1	Corridas de toros
ANDALUCÍA	30/03/2008	LINARES	JAÉN	2	Festival
ANDALUCÍA	30/03/2008	SEVILLA	SEVILLA	1	Corridas de rejones con toros



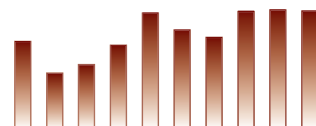
Comunidad Autónoma	Fecha	Localidad	Provincia	C.P.	Festejo
ANDALUCÍA	30/03/2008	VEJER DE LA FRONTERA	CÁDIZ	P	Corridas de toros
ANDALUCÍA	31/03/2008	SEVILLA	SEVILLA	1	Corridas de toros
ANDALUCÍA	01/04/2008	SEVILLA	SEVILLA	1	Corridas de toros
ANDALUCÍA	02/04/2008	SEVILLA	SEVILLA	1	Corridas de toros
ANDALUCÍA	03/04/2008	SEVILLA	SEVILLA	1	Corridas de toros
ANDALUCÍA	04/04/2008	SEVILLA	SEVILLA	1	Corridas de toros
ANDALUCÍA	05/04/2008	CÓRDOBA	CÓRDOBA	1	Corridas de toros
ANDALUCÍA	05/04/2008	SEVILLA	SEVILLA	1	Corridas de toros
ANDALUCÍA	06/04/2008	MARBELLA	MÁLAGA	3	Festejo mixto
ANDALUCÍA	06/04/2008	SEVILLA	SEVILLA	1	Corridas de toros
ANDALUCÍA	06/04/2008	TORREMOLINOS	MÁLAGA	3	Corridas de toros
ANDALUCÍA	06/04/2008	VEJER DE LA FRONTERA	CÁDIZ	P	Rejones con novillos
ANDALUCÍA	07/04/2008	SEVILLA	SEVILLA	1	Corridas de toros
ANDALUCÍA	11/04/2008	SEVILLA	SEVILLA	1	Corridas de toros
ANDALUCÍA	12/04/2008	CAÑADA ROSAL	SEVILLA	P	Novilladas con picadores
ANDALUCÍA	12/04/2008	SEVILLA	SEVILLA	1	Corridas de toros
ANDALUCÍA	13/04/2008	CARLOTA (LA)	CÓRDOBA	P	Festival
ANDALUCÍA	13/04/2008	GRANADA	GRANADA	2	Festival
ANDALUCÍA	13/04/2008	SEVILLA	SEVILLA	1	Corridas de rejones con toros
ANDALUCÍA	13/04/2008	SEVILLA	SEVILLA	1	Corridas de toros
ANDALUCÍA	19/04/2008	PALOS DE LA FRONTERA	HUELVA	3	Corridas de toros
ANDALUCÍA	20/04/2008	ALMERÍA	ALMERÍA	2	Festival
ANDALUCÍA	26/04/2008	ARACENA	HUELVA	3	Festival
ANDALUCÍA	26/04/2008	EJIDO (EL)	ALMERÍA	P	Festejo mixto
ANDALUCÍA	26/04/2008	VALLE DEL ZALABÍ	GRANADA	3	Corridas de toros
ANDALUCÍA	27/04/2008	PALOS DE LA FRONTERA	HUELVA	3	Corridas de rejones con toros
ANDALUCÍA	27/04/2008	SEVILLA	SEVILLA	1	Novilladas con picadores
ANDALUCÍA	30/04/2008	JEREZ DE LA FRONTERA	CÁDIZ	2	Corridas de rejones con toros
ANDALUCÍA	30/04/2008	PEAL DE BECERRO	JAÉN	P	Corridas de toros
ANDALUCÍA	30/04/2008	VALDEPEÑAS DE JAÉN	JAÉN	P	Corridas de toros
ANDALUCÍA	01/05/2008	ESPARTINAS	SEVILLA	3	Corridas de toros
ANDALUCÍA	01/05/2008	JEREZ DE LA FRONTERA	CÁDIZ	2	Corridas de toros
ANDALUCÍA	01/05/2008	LÍNEA DE LA CONCEPCIÓN (LA)	CÁDIZ	3	Festival
ANDALUCÍA	01/05/2008	MOTRIL	GRANADA	3	Corridas de rejones con toros
ANDALUCÍA	01/05/2008	TURRE	ALMERÍA	P	Festival
ANDALUCÍA	02/05/2008	JEREZ DE LA FRONTERA	CÁDIZ	2	Corridas de toros
ANDALUCÍA	03/05/2008	ALMEDINILLA	CÓRDOBA	P	Festival
ANDALUCÍA	03/05/2008	ALQUIFE	GRANADA	P	Festejo mixto
ANDALUCÍA	03/05/2008	DOS HERMANAS	SEVILLA	P	Corridas de toros
ANDALUCÍA	03/05/2008	ESPERA	CÁDIZ	P	Festival
ANDALUCÍA	03/05/2008	JEREZ DE LA FRONTERA	CÁDIZ	2	Corridas de toros
ANDALUCÍA	03/05/2008	TORREBLASCOPEURO	JAÉN	P	Rejones con novillos
ANDALUCÍA	03/05/2008	TORRECAMPO	CÓRDOBA	P	Rejones con novillos
ANDALUCÍA	04/05/2008	COÍN	MÁLAGA	P	Rejones con novillos
ANDALUCÍA	04/05/2008	IBRÓS	JAÉN	P	Corridas de toros
ANDALUCÍA	04/05/2008	JEREZ DE LA FRONTERA	CÁDIZ	2	Corridas de toros
ANDALUCÍA	04/05/2008	LUCENA	CÓRDOBA	3	Corridas de toros
ANDALUCÍA	04/05/2008	MONACHIL	GRANADA	P	Novilladas con picadores
ANDALUCÍA	04/05/2008	SEVILLA	SEVILLA	1	Novilladas con picadores
ANDALUCÍA	10/05/2008	ÉCIJA	SEVILLA	3	Corridas de toros
ANDALUCÍA	11/05/2008	ABRUCENA	ALMERÍA	P	Rejones con novillos
ANDALUCÍA	11/05/2008	TORREMOLINOS	MÁLAGA	3	Novilladas con picadores

Comunidad Autónoma	Fecha	Localidad	Provincia	C.P.	Festejo
ANDALUCÍA	16/05/2008	ALAMEDA	MÁLAGA	P	Festival
ANDALUCÍA	16/05/2008	BARRIOS (LOS)	CÁDIZ	3	Corridas de rejones con toros
ANDALUCÍA	16/05/2008	CAROLINA (LA)	JAÉN	P	Corridas de toros
ANDALUCÍA	16/05/2008	OSUNA	SEVILLA	3	Corridas de toros
ANDALUCÍA	17/05/2008	ALCALÁ DE LOS GAZULES	CÁDIZ	P	Festival
ANDALUCÍA	17/05/2008	BARRIOS (LOS)	CÁDIZ	3	Novilladas con picadores
ANDALUCÍA	17/05/2008	GRANADA	GRANADA	2	Novilladas con picadores
ANDALUCÍA	17/05/2008	OSUNA	SEVILLA	3	Corridas de toros
ANDALUCÍA	17/05/2008	SANTISTEBAN DEL PUERTO	JAÉN	3	Corridas de toros
ANDALUCÍA	18/05/2008	BARRIOS (LOS)	CÁDIZ	3	Corridas de toros
ANDALUCÍA	18/05/2008	ESTEPONA	MÁLAGA	3	Corridas de toros
ANDALUCÍA	18/05/2008	GRANADA	GRANADA	2	Corridas de toros
ANDALUCÍA	18/05/2008	OSUNA	SEVILLA	3	Corridas de rejones con toros
ANDALUCÍA	18/05/2008	RUTE	CÓRDOBA	P	Corridas de toros
ANDALUCÍA	18/05/2008	SEVILLA	SEVILLA	1	Novilladas con picadores
ANDALUCÍA	19/05/2008	GRANADA	GRANADA	2	Novilladas con picadores
ANDALUCÍA	20/05/2008	GRANADA	GRANADA	2	Corridas de toros
ANDALUCÍA	21/05/2008	GRANADA	GRANADA	2	Corridas de toros
ANDALUCÍA	23/05/2008	ALHAURÍN DE LA TORRE	MÁLAGA	P	Rejones con novillos
ANDALUCÍA	23/05/2008	GRANADA	GRANADA	2	Corridas de toros
ANDALUCÍA	23/05/2008	SANLÚCAR DE BARRAMEDA	CÁDIZ	3	Corridas de toros
ANDALUCÍA	24/05/2008	ALHAURÍN DE LA TORRE	MÁLAGA	P	Corridas de toros
ANDALUCÍA	24/05/2008	CÓRDOBA	CÓRDOBA	1	Novilladas con picadores
ANDALUCÍA	24/05/2008	GRANADA	GRANADA	2	Corridas de toros
ANDALUCÍA	24/05/2008	SANLÚCAR DE BARRAMEDA	CÁDIZ	3	Corridas de toros
ANDALUCÍA	25/05/2008	CÓRDOBA	CÓRDOBA	1	Corridas de toros
ANDALUCÍA	25/05/2008	GRANADA	GRANADA	2	Corridas de rejones con toros
ANDALUCÍA	25/05/2008	MARBELLA	MÁLAGA	3	Festejo mixto
ANDALUCÍA	25/05/2008	PEGALAJAR	JAÉN	3	Novilladas con picadores
ANDALUCÍA	25/05/2008	PEÑAFLOR	SEVILLA	P	Festival
ANDALUCÍA	25/05/2008	SANLÚCAR DE BARRAMEDA	CÁDIZ	3	Corridas de rejones con toros
ANDALUCÍA	25/05/2008	SEVILLA	SEVILLA	1	Novilladas con picadores
ANDALUCÍA	25/05/2008	TORREMOLINOS	MÁLAGA	3	Rejones con novillos
ANDALUCÍA	27/05/2008	CÓRDOBA	CÓRDOBA	1	Novilladas con picadores
ANDALUCÍA	28/05/2008	CÓRDOBA	CÓRDOBA	1	Corridas de toros
ANDALUCÍA	29/05/2008	CÓRDOBA	CÓRDOBA	1	Corridas de toros
ANDALUCÍA	30/05/2008	CÓRDOBA	CÓRDOBA	1	Corridas de toros
ANDALUCÍA	31/05/2008	CÓRDOBA	CÓRDOBA	1	Corridas de toros
ANDALUCÍA	31/05/2008	EJIDO (EL)	ALMERÍA	P	Corridas de toros
ANDALUCÍA	31/05/2008	SAN JOSÉ DEL VALLE	CÁDIZ	P	Festival
ANDALUCÍA	01/06/2008	ANTEQUERA	MÁLAGA	3	Corridas de toros
ANDALUCÍA	01/06/2008	CÓRDOBA	CÓRDOBA	1	Corridas de rejones con toros
ANDALUCÍA	07/06/2008	CANTILLANA	SEVILLA	3	Novilladas con picadores
ANDALUCÍA	08/06/2008	CONIL DE LA FRONTERA	CÁDIZ	P	Rejones con novillos
ANDALUCÍA	08/06/2008	JAÉN	JAÉN	2	Corridas de toros
ANDALUCÍA	08/06/2008	SEVILLA	SEVILLA	1	Novilladas con picadores
ANDALUCÍA	14/06/2008	VÍCAR	ALMERÍA	P	Corridas de toros
ANDALUCÍA	15/06/2008	ANDÚJAR	JAÉN	3	Novilladas con picadores
ANDALUCÍA	15/06/2008	CHICLANA DE LA FRONTERA	CÁDIZ	P	Corridas de toros
ANDALUCÍA	15/06/2008	ESTEPONA	MÁLAGA	3	Festejo mixto
ANDALUCÍA	15/06/2008	MARBELLA	MÁLAGA	3	Corridas de toros
ANDALUCÍA	15/06/2008	SEVILLA	SEVILLA	1	Novilladas con picadores



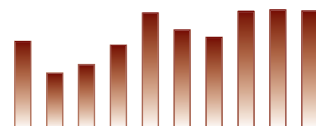
Comunidad Autónoma	Fecha	Localidad	Provincia	C.P.	Festejo
ANDALUCÍA	21/06/2008	ESPARTINAS	SEVILLA	3	Festival
ANDALUCÍA	21/06/2008	LINARES DE LA SIERRA	HUELVA	3	Festival
ANDALUCÍA	25/06/2008	NAVAS DE SAN JUAN	JAÉN	3	Novilladas con picadores
ANDALUCÍA	26/06/2008	ALGECIRAS	CÁDIZ	2	Corridas de toros
ANDALUCÍA	27/06/2008	ALGECIRAS	CÁDIZ	2	Corridas de toros
ANDALUCÍA	27/06/2008	MOJONERA (LA)	ALMERÍA	P	Rejones con novillos
ANDALUCÍA	28/06/2008	ALGECIRAS	CÁDIZ	2	Corridas de rejones con toros
ANDALUCÍA	28/06/2008	ALGECIRAS	CÁDIZ	2	Corridas de toros
ANDALUCÍA	28/06/2008	ALHAMA DE GRANADA	GRANADA	P	Festival
ANDALUCÍA	28/06/2008	NAVAS DE SAN JUAN	JAÉN	3	Novilladas con picadores
ANDALUCÍA	29/06/2008	ALGECIRAS	CÁDIZ	2	Novilladas con picadores
ANDALUCÍA	29/06/2008	NAVAS DE SAN JUAN	JAÉN	3	Novilladas con picadores
ANDALUCÍA	30/06/2008	ALMONTE	HUELVA	P	Festival
ANDALUCÍA	05/07/2008	MONTORO	CÓRDOBA	3	Festejo mixto
ANDALUCÍA	06/07/2008	ESTEPONA	MÁLAGA	3	Festejo mixto
ANDALUCÍA	09/07/2008	CAMPILLO (EL)	HUELVA	P	Festejo mixto
ANDALUCÍA	12/07/2008	MONTILLA	CÓRDOBA	P	Festejo mixto
ANDALUCÍA	12/07/2008	PUERTO DE SANTA MARÍA (EL)	CÁDIZ	2	Novilladas con picadores
ANDALUCÍA	13/07/2008	MARBELLA	MÁLAGA	3	Corridas de toros
ANDALUCÍA	13/07/2008	MONTILLA	CÓRDOBA	P	Corridas de toros
ANDALUCÍA	14/07/2008	MONTILLA	CÓRDOBA	P	Rejones con novillos
ANDALUCÍA	15/07/2008	SAN FERNANDO	CÁDIZ	3	Corridas de toros
ANDALUCÍA	17/07/2008	LÍNEA DE LA CONCEPCIÓN (LA)	CÁDIZ	3	Corridas de toros
ANDALUCÍA	18/07/2008	LÍNEA DE LA CONCEPCIÓN (LA)	CÁDIZ	3	Corridas de toros
ANDALUCÍA	18/07/2008	ROQUETAS DE MAR	ALMERÍA	3	Corridas de toros
ANDALUCÍA	19/07/2008	ALMERÍA	ALMERÍA	P	Festival
ANDALUCÍA	19/07/2008	GALLARDOS (LOS)	ALMERÍA	P	Festejo mixto
ANDALUCÍA	19/07/2008	LÍNEA DE LA CONCEPCIÓN (LA)	CÁDIZ	3	Corridas de toros
ANDALUCÍA	19/07/2008	PRADO DEL REY	CÁDIZ	P	Corridas de toros
ANDALUCÍA	19/07/2008	ROQUETAS DE MAR	ALMERÍA	3	Corridas de toros
ANDALUCÍA	20/07/2008	ATARFE	GRANADA	3	Corridas de rejones con toros
ANDALUCÍA	20/07/2008	ESTEPONA	MÁLAGA	3	Corridas de toros
ANDALUCÍA	20/07/2008	MARBELLA	MÁLAGA	3	Rejones con novillos
ANDALUCÍA	20/07/2008	MIJAS	MÁLAGA	3	Festival
ANDALUCÍA	20/07/2008	PUERTO DE SANTA MARÍA (EL)	CÁDIZ	3	Corridas de toros
ANDALUCÍA	20/07/2008	ROQUETAS DE MAR	ALMERÍA	3	Corridas de toros
ANDALUCÍA	24/07/2008	SANTA ANA LA REAL	HUELVA	3	Festival
ANDALUCÍA	26/07/2008	POZOBLANCO	CÓRDOBA	3	Corridas de toros
ANDALUCÍA	26/07/2008	PUERTO DE SANTA MARÍA (EL)	CÁDIZ	2	Corridas de rejones con toros
ANDALUCÍA	26/07/2008	VISO (EL)	CÓRDOBA	P	Festival
ANDALUCÍA	27/07/2008	ATARFE	GRANADA	3	Corridas de toros
ANDALUCÍA	27/07/2008	MARBELLA	MÁLAGA	3	Corridas de toros
ANDALUCÍA	27/07/2008	PUERTO DE SANTA MARÍA (EL)	CÁDIZ	2	Corridas de toros
ANDALUCÍA	01/08/2008	BERJA	ALMERÍA	3	Corridas de toros
ANDALUCÍA	01/08/2008	HUELVA	HUELVA	2	Corridas de rejones con toros
ANDALUCÍA	02/08/2008	DARRO	GRANADA	P	Festejo mixto
ANDALUCÍA	02/08/2008	HUELVA	HUELVA	2	Corridas de toros
ANDALUCÍA	02/08/2008	LÍNEA DE LA CONCEPCIÓN (LA)	CÁDIZ	3	Corridas de toros
ANDALUCÍA	02/08/2008	NAVAS DE SAN JUAN	JAÉN	3	Corridas de toros
ANDALUCÍA	02/08/2008	SAN ROQUE	CÁDIZ	P	Novilladas con picadores
ANDALUCÍA	03/08/2008	HUELVA	HUELVA	2	Corridas de toros
ANDALUCÍA	03/08/2008	MARBELLA	MÁLAGA	3	Corridas de rejones con toros

Comunidad Autónoma	Fecha	Localidad	Provincia	C.P.	Festejo
ANDALUCÍA	03/08/2008	PEGALAJAR	JAÉN	3	Novilladas con picadores
ANDALUCÍA	03/08/2008	PUERTO DE SANTA MARÍA (EL)	CÁDIZ	2	Corridas de toros
ANDALUCÍA	04/08/2008	HUELVA	HUELVA	2	Corridas de toros
ANDALUCÍA	07/08/2008	PUERTO DE SANTA MARÍA (EL)	CÁDIZ	2	Novilladas con picadores
ANDALUCÍA	08/08/2008	PUERTO DE SANTA MARÍA (EL)	CÁDIZ	2	Corridas de rejones con toros
ANDALUCÍA	08/08/2008	TARIFA	CÁDIZ	3	Corridas de toros
ANDALUCÍA	09/08/2008	ALMONASTER LA REAL	HUELVA	3	Corridas de toros
ANDALUCÍA	09/08/2008	CANTILLANA	SEVILLA	3	Corridas de toros
ANDALUCÍA	09/08/2008	MÁLAGA	MÁLAGA	1	Novilladas con picadores
ANDALUCÍA	09/08/2008	PALACIOS Y VILLAFRANCA (LOS)	SEVILLA	P	Novilladas con picadores
ANDALUCÍA	09/08/2008	PUERTO DE SANTA MARÍA (EL)	CÁDIZ	2	Corridas de toros
ANDALUCÍA	09/08/2008	RAMBLA (LA)	CÓRDOBA	P	Festival
ANDALUCÍA	09/08/2008	VÉLEZ-RUBIO	ALMERÍA	P	Corridas de toros
ANDALUCÍA	09/08/2008	VERA	ALMERÍA	3	Rejones con novillos
ANDALUCÍA	09/08/2008	VILLANUEVA DE CÓRDOBA	CÓRDOBA	3	Rejones con novillos
ANDALUCÍA	09/08/2008	VILLANUEVA DE CÓRDOBA	CÓRDOBA	3	Corridas de toros
ANDALUCÍA	10/08/2008	BAEZA	JAÉN	3	Corridas de rejones con toros
ANDALUCÍA	10/08/2008	GOR	GRANADA	3	Festival
ANDALUCÍA	10/08/2008	MÁLAGA	MÁLAGA	1	Novilladas con picadores
ANDALUCÍA	10/08/2008	PUERTO DE SANTA MARÍA (EL)	CÁDIZ	2	Corridas de toros
ANDALUCÍA	10/08/2008	TORREMOLINOS	MÁLAGA	3	Corridas de toros
ANDALUCÍA	11/08/2008	GUARDIA DE JAÉN (LA)	JAÉN	P	Corridas de toros
ANDALUCÍA	12/08/2008	CAMPILLO DE ARENAS	JAÉN	P	Festival
ANDALUCÍA	12/08/2008	MÁLAGA	MÁLAGA	1	Corridas de toros
ANDALUCÍA	13/08/2008	MÁLAGA	MÁLAGA	1	Corridas de toros
ANDALUCÍA	13/08/2008	SAN ROQUE	CÁDIZ	3	Corridas de toros
ANDALUCÍA	14/08/2008	BAEZA	JAÉN	3	Corridas de toros
ANDALUCÍA	14/08/2008	CASTELLAR	JAÉN	3	Corridas de toros
ANDALUCÍA	14/08/2008	MÁLAGA	MÁLAGA	1	Corridas de toros
ANDALUCÍA	14/08/2008	SAN ROQUE	CÁDIZ	3	Corridas de toros
ANDALUCÍA	15/08/2008	AROQUE	HUELVA	P	Rejones con novillos
ANDALUCÍA	15/08/2008	CASTELLAR	JAÉN	3	Festival
ANDALUCÍA	15/08/2008	CORTES DE BAZA	GRANADA	P	Novilladas con picadores
ANDALUCÍA	15/08/2008	FIÑANA	ALMERÍA	P	Festejo mixto
ANDALUCÍA	15/08/2008	MÁLAGA	MÁLAGA	1	Corridas de toros
ANDALUCÍA	15/08/2008	PEÑAFLORES	SEVILLA	P	Festejo mixto
ANDALUCÍA	15/08/2008	PUERTO DE SANTA MARÍA (EL)	CÁDIZ	2	Corridas de toros
ANDALUCÍA	15/08/2008	SEVILLA	SEVILLA	1	Corridas de toros
ANDALUCÍA	15/08/2008	VALVERDE DEL CAMINO	HUELVA	3	Corridas de toros
ANDALUCÍA	16/08/2008	BAEZA	JAÉN	3	Corridas de toros
ANDALUCÍA	16/08/2008	CALAHORRA (LA)	GRANADA	0	Festival
ANDALUCÍA	16/08/2008	CÁRCELES	JAÉN	P	Festival
ANDALUCÍA	16/08/2008	GÉRGAL	ALMERÍA	P	Festejo mixto
ANDALUCÍA	16/08/2008	MÁLAGA	MÁLAGA	1	Corridas de toros
ANDALUCÍA	16/08/2008	MOTRIL	GRANADA	3	Corridas de toros
ANDALUCÍA	16/08/2008	SAN ROQUE	CÁDIZ	3	Rejones con novillos
ANDALUCÍA	16/08/2008	SANLÚCAR DE BARRAMEDA	CÁDIZ	3	Corridas de toros
ANDALUCÍA	16/08/2008	VALVERDE DEL CAMINO	HUELVA	3	Corridas de toros
ANDALUCÍA	17/08/2008	ANTEQUERA	MÁLAGA	P	Festival
ANDALUCÍA	17/08/2008	BAEZA	JAÉN	3	Corridas de toros
ANDALUCÍA	17/08/2008	CALAHORRA (LA)	GRANADA	0	Festival
ANDALUCÍA	17/08/2008	DIEZMA	GRANADA	P	Festival



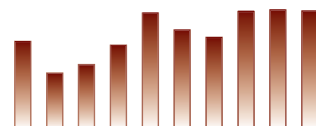
Comunidad Autónoma	Fecha	Localidad	Provincia	C.P.	Festejo
ANDALUCÍA	17/08/2008	DOS TORRES	CÓRDOBA	3	Rejones con novillos
ANDALUCÍA	17/08/2008	ESTEPONA	MÁLAGA	3	Corridas de toros
ANDALUCÍA	17/08/2008	MÁLAGA	MÁLAGA	1	Corridas de rejones con toros
ANDALUCÍA	17/08/2008	MARBELLA	MÁLAGA	3	Corridas de toros
ANDALUCÍA	17/08/2008	PUERTO DE SANTA MARÍA (EL)	CÁDIZ	2	Corridas de toros
ANDALUCÍA	17/08/2008	TARIFA	CÁDIZ	P	Festival
ANDALUCÍA	18/08/2008	ARROYOMOLINOS DE LEÓN	HUELVA	3	Festival
ANDALUCÍA	18/08/2008	CABRA DEL SANTO CRISTO	JAÉN	P	Festival
ANDALUCÍA	18/08/2008	MÁLAGA	MÁLAGA	1	Corridas de toros
ANDALUCÍA	19/08/2008	MÁLAGA	MÁLAGA	1	Corridas de toros
ANDALUCÍA	20/08/2008	MÁLAGA	MÁLAGA	1	Corridas de toros
ANDALUCÍA	21/08/2008	ANTEQUERA	MÁLAGA	3	Corridas de toros
ANDALUCÍA	21/08/2008	MÁLAGA	MÁLAGA	1	Corridas de toros
ANDALUCÍA	22/08/2008	ANTEQUERA	MÁLAGA	3	Corridas de toros
ANDALUCÍA	22/08/2008	CONSTANTINA	SEVILLA	3	Rejones con novillos
ANDALUCÍA	22/08/2008	MÁLAGA	MÁLAGA	1	Corridas de toros
ANDALUCÍA	22/08/2008	MARTOS	JAÉN	3	Corridas de toros
ANDALUCÍA	22/08/2008	SABIOTE	JAÉN	3	Corridas de toros
ANDALUCÍA	23/08/2008	ANTEQUERA	MÁLAGA	3	Corridas de toros
ANDALUCÍA	23/08/2008	ARACENA	HUELVA	3	Corridas de rejones con toros
ANDALUCÍA	23/08/2008	ARJONA	JAÉN	P	Festival
ANDALUCÍA	23/08/2008	CONSTANTINA	SEVILLA	3	Corridas de toros
ANDALUCÍA	23/08/2008	CORTES DE LA FRONTERA	MÁLAGA	3	Festival
ANDALUCÍA	23/08/2008	MÁLAGA	MÁLAGA	1	Corridas de toros
ANDALUCÍA	23/08/2008	MARTOS	JAÉN	3	Rejones con novillos
ANDALUCÍA	23/08/2008	ROCIANA DEL CONDADO	HUELVA	P	Festival
ANDALUCÍA	23/08/2008	SABIOTE	JAÉN	3	Rejones con novillos
ANDALUCÍA	23/08/2008	SANLÚCAR DE BARRAMEDA	CÁDIZ	3	Corridas de toros
ANDALUCÍA	23/08/2008	SANTA OLALLA DEL CALA	HUELVA	3	Corridas de toros
ANDALUCÍA	24/08/2008	ALMERÍA	ALMERÍA	2	Novilladas con picadores
ANDALUCÍA	24/08/2008	ANTEQUERA	MÁLAGA	3	Corridas de rejones con toros
ANDALUCÍA	24/08/2008	ARACENA	HUELVA	3	Corridas de toros
ANDALUCÍA	24/08/2008	CONSTANTINA	SEVILLA	3	Corridas de toros
ANDALUCÍA	24/08/2008	LOPERA	JAÉN	P	Festejo mixto
ANDALUCÍA	24/08/2008	MÁLAGA	MÁLAGA	1	Corridas de rejones con toros
ANDALUCÍA	24/08/2008	MIJAS	MÁLAGA	3	Festejo mixto
ANDALUCÍA	24/08/2008	SANTA OLALLA DEL CALA	HUELVA	3	Rejones con novillos
ANDALUCÍA	24/08/2008	TORREMOLINOS	MÁLAGA	3	Corridas de toros
ANDALUCÍA	25/08/2008	ALMERÍA	ALMERÍA	2	Corridas de toros
ANDALUCÍA	26/08/2008	ALMERÍA	ALMERÍA	2	Corridas de toros
ANDALUCÍA	27/08/2008	ALMERÍA	ALMERÍA	2	Corridas de toros
ANDALUCÍA	28/08/2008	ALMERÍA	ALMERÍA	2	Corridas de toros
ANDALUCÍA	28/08/2008	LINARES	JAÉN	2	Corridas de toros
ANDALUCÍA	29/08/2008	ALMERÍA	ALMERÍA	2	Corridas de toros
ANDALUCÍA	29/08/2008	LINARES	JAÉN	2	Corridas de toros
ANDALUCÍA	30/08/2008	LINARES	JAÉN	2	Corridas de toros
ANDALUCÍA	30/08/2008	PALACIOS Y VILAFRANCA (LOS)	SEVILLA	P	Festejo mixto
ANDALUCÍA	31/08/2008	CASTRO DEL RÍO	CÓRDOBA	P	Novilladas con picadores
ANDALUCÍA	31/08/2008	GUADALCANAL	SEVILLA	P	Festival
ANDALUCÍA	31/08/2008	LINARES	JAÉN	2	Corridas de rejones con toros
ANDALUCÍA	31/08/2008	MARBELLA	MÁLAGA	3	Rejones con novillos
ANDALUCÍA	31/08/2008	MIJAS	MÁLAGA	3	Festejo mixto

Comunidad Autónoma	Fecha	Localidad	Provincia	C.P.	Festejo
ANDALUCÍA	02/09/2008	JÓDAR	JAÉN	P	Rejones con novillos
ANDALUCÍA	03/09/2008	JÓDAR	JAÉN	P	Corridas de toros
ANDALUCÍA	04/09/2008	PORCUNA	JAÉN	P	Rejones con novillos
ANDALUCÍA	04/09/2008	TORREMOLINOS	MÁLAGA	3	Corridas de toros
ANDALUCÍA	05/09/2008	OSUNA	SEVILLA	3	Rejones con novillos
ANDALUCÍA	05/09/2008	PORCUNA	JAÉN	P	Corridas de toros
ANDALUCÍA	06/09/2008	ANDÚJAR	JAÉN	3	Corridas de rejones con toros
ANDALUCÍA	06/09/2008	AYAMONTE	HUELVA	3	Rejones con novillos
ANDALUCÍA	06/09/2008	CAMPOTÉJAR	GRANADA	P	Rejones con novillos
ANDALUCÍA	06/09/2008	CHILLUÉVAR	JAÉN	P	Festival
ANDALUCÍA	06/09/2008	RONDA	MÁLAGA	3	Corridas de toros
ANDALUCÍA	06/09/2008	ZALAMEA LA REAL	HUELVA	3	Corridas de toros
ANDALUCÍA	07/09/2008	ANDÚJAR	JAÉN	3	Corridas de toros
ANDALUCÍA	07/09/2008	CÓRDOBA	CÓRDOBA	1	Novilladas con picadores
ANDALUCÍA	07/09/2008	FUENGIROLA	MÁLAGA	P	Festival
ANDALUCÍA	07/09/2008	LUCENA	CÓRDOBA	3	Corridas de rejones con toros
ANDALUCÍA	07/09/2008	RONDA	MÁLAGA	3	Corridas de rejones con toros
ANDALUCÍA	07/09/2008	VILLALUENGA DEL ROSARIO	CÁDIZ	3	Rejones con novillos
ANDALUCÍA	07/09/2008	ZALAMEA LA REAL	HUELVA	3	Rejones con novillos
ANDALUCÍA	08/09/2008	AYAMONTE	HUELVA	3	Corridas de toros
ANDALUCÍA	08/09/2008	LUCENA	CÓRDOBA	3	Corridas de toros
ANDALUCÍA	08/09/2008	VILLALUENGA DEL ROSARIO	CÁDIZ	3	Corridas de toros
ANDALUCÍA	08/09/2008	VILLANUEVA DEL ARZOBISPO	JAÉN	3	Rejones con novillos
ANDALUCÍA	09/09/2008	MOGUER	HUELVA	P	Corridas de rejones con toros
ANDALUCÍA	09/09/2008	VILLANUEVA DEL ARZOBISPO	JAÉN	3	Corridas de toros
ANDALUCÍA	11/09/2008	JEREZ DEL MARQUESADO	GRANADA	0	Festival
ANDALUCÍA	12/09/2008	BAZA	GRANADA	3	Corridas de toros
ANDALUCÍA	12/09/2008	BELMEZ	CÓRDOBA	3	Corridas de toros
ANDALUCÍA	12/09/2008	BUJALANCE	CÓRDOBA	P	Festejo mixto
ANDALUCÍA	12/09/2008	GUILLENA	SEVILLA	3	Rejones con novillos
ANDALUCÍA	12/09/2008	TARIFA	CÁDIZ	3	Festejo mixto
ANDALUCÍA	12/09/2008	VILLACARRILLO	JAÉN	3	Corridas de toros
ANDALUCÍA	13/09/2008	ALGABA (LA)	SEVILLA	3	Festejo mixto
ANDALUCÍA	13/09/2008	BAZA	GRANADA	3	Rejones con novillos
ANDALUCÍA	13/09/2008	BELMEZ	CÓRDOBA	3	Festejo mixto
ANDALUCÍA	13/09/2008	BUJALANCE	CÓRDOBA	P	Corridas de toros
ANDALUCÍA	13/09/2008	COLOMERA	GRANADA	P	Festival
ANDALUCÍA	13/09/2008	ÉCIJA	SEVILLA	3	Corridas de toros
ANDALUCÍA	13/09/2008	GUADAHORTUNA	GRANADA	P	Festejo mixto
ANDALUCÍA	13/09/2008	GUADAHORTUNA	GRANADA	P	Festejo mixto
ANDALUCÍA	13/09/2008	UBRIQUE	CÁDIZ	3	Corridas de toros
ANDALUCÍA	13/09/2008	VILLACARRILLO	JAÉN	3	Corridas de toros
ANDALUCÍA	14/09/2008	CUEVAS DE SAN MARCOS	MÁLAGA	P	Festival
ANDALUCÍA	14/09/2008	MIJAS	MÁLAGA	3	Festejo mixto
ANDALUCÍA	14/09/2008	SEVILLA	SEVILLA	1	Novilladas con picadores
ANDALUCÍA	16/09/2008	LANTEIRA	GRANADA	0	Festival
ANDALUCÍA	20/09/2008	CAZORLA	JAÉN	3	Novilladas con picadores
ANDALUCÍA	20/09/2008	ESPARTINAS	SEVILLA	3	Corridas de toros
ANDALUCÍA	20/09/2008	MORÓN DE LA FRONTERA	SEVILLA	3	Corridas de toros
ANDALUCÍA	20/09/2008	PUERTA DE SEGURA (LA)	JAÉN	P	Novilladas con picadores
ANDALUCÍA	20/09/2008	TORRES	JAÉN	3	Festival
ANDALUCÍA	21/09/2008	ALCALÁ LA REAL	JAÉN	P	Festejo mixto



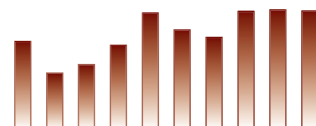
Comunidad Autónoma	Fecha	Localidad	Provincia	C.P.	Festejo
ANDALUCÍA	21/09/2008	MIJAS	MÁLAGA	3	Festejo mixto
ANDALUCÍA	21/09/2008	SEVILLA	SEVILLA	1	Novilladas con picadores
ANDALUCÍA	21/09/2008	VILLAMARTÍN	CÁDIZ	P	Corridas de toros
ANDALUCÍA	26/09/2008	POZOBLANCO	CÓRDOBA	3	Corridas de toros
ANDALUCÍA	26/09/2008	SEVILLA	SEVILLA	1	Novilladas con picadores
ANDALUCÍA	27/09/2008	VILLARRODRIGO	JAÉN	3	Festival
ANDALUCÍA	28/09/2008	AGUILAR DE LA FRONTERA	CÓRDOBA	P	Festival
ANDALUCÍA	28/09/2008	GRANADA	GRANADA	2	Corridas de toros
ANDALUCÍA	28/09/2008	ÚBEDA	JAÉN	3	Corridas de rejones con toros
ANDALUCÍA	03/10/2008	VILLANUEVA DEL ROSARIO	MÁLAGA	P	Festival
ANDALUCÍA	04/10/2008	ALMODÓVAR DEL RÍO	CÓRDOBA	P	Festival
ANDALUCÍA	04/10/2008	ARROYO DEL OJANCO	JAÉN	P	Festival
ANDALUCÍA	04/10/2008	MANCHA REAL	JAÉN	P	Corridas de toros
ANDALUCÍA	04/10/2008	PEZA (LA)	GRANADA	P	Festival
ANDALUCÍA	04/10/2008	ÚBEDA	JAÉN	3	Corridas de toros
ANDALUCÍA	05/10/2008	ROQUETAS DE MAR	ALMERÍA	3	Corridas de toros
ANDALUCÍA	05/10/2008	SEVILLA	SEVILLA	1	Novilladas con picadores
ANDALUCÍA	05/10/2008	TURRE	ALMERÍA	P	Festejo mixto
ANDALUCÍA	05/10/2008	ÚBEDA	JAÉN	3	Corridas de toros
ANDALUCÍA	06/10/2008	SEGURA DE LA SIERRA	JAÉN	3	Festival
ANDALUCÍA	08/10/2008	SEGURA DE LA SIERRA	JAÉN	3	Festival
ANDALUCÍA	11/10/2008	MONTORO	CÓRDOBA	3	Rejones con novillos
ANDALUCÍA	11/10/2008	PEZA (LA)	GRANADA	0	Festival
ANDALUCÍA	13/10/2008	JAÉN	JAÉN	2	Corridas de rejones con toros
ANDALUCÍA	16/10/2008	JAÉN	JAÉN	2	Novilladas con picadores
ANDALUCÍA	17/10/2008	JAÉN	JAÉN	2	Corridas de toros
ANDALUCÍA	18/10/2008	HUÉRCAL-OVERA	ALMERÍA	3	Rejones con novillos
ANDALUCÍA	18/10/2008	HUÉSCAR	GRANADA	3	Corridas de toros
ANDALUCÍA	18/10/2008	JAÉN	JAÉN	2	Corridas de toros
ANDALUCÍA	19/10/2008	HUÉRCAL-OVERA	ALMERÍA	3	Corridas de toros
ANDALUCÍA	19/10/2008	JAÉN	JAÉN	2	Corridas de toros
ANDALUCÍA	25/10/2008	TRIGUEROS	HUELVA	P	Festejo mixto
ANDALUCÍA	26/10/2008	MIJAS	MÁLAGA	3	Festejo mixto
ANDALUCÍA	26/10/2008	TRIGUEROS	HUELVA	P	Festival
ANDALUCÍA	01/11/2008	AYAMONTE	HUELVA	3	Festival
ANDALUCÍA	08/11/2008	PUERTO SERRANO	CÁDIZ	P	Festival
ANDALUCÍA	08/11/2008	SAN FERNANDO	CÁDIZ	3	Festival
ANDALUCÍA	12/11/2008	FUENGIROLA	MÁLAGA	3	Corridas de toros
ANDALUCÍA	12/11/2008	JAÉN	JAÉN	2	Corridas de toros
ANDALUCÍA	12/11/2008	MONTORO	CÓRDOBA	3	Corridas de toros
ANDALUCÍA	12/11/2008	PEZA (LA)	GRANADA	0	Novilladas con picadores
ANDALUCÍA	07/12/2008	DÓLAR	GRANADA	0	Festival
ANDALUCÍA	03/02/2208	ATARFE	GRANADA	3	Rejones con novillos
ARAGÓN	12/04/2008	HUESCA	HUESCA	2	Festival
ARAGÓN	23/04/2008	TERUEL	TERUEL	2	Corridas de toros
ARAGÓN	23/04/2008	ZARAGOZA	ZARAGOZA	1	Corridas de rejones con toros
ARAGÓN	26/04/2008	ZARAGOZA	ZARAGOZA	1	Corridas de toros
ARAGÓN	27/04/2008	ZARAGOZA	ZARAGOZA	1	Novilladas con picadores
ARAGÓN	03/05/2008	ALCORISA	TERUEL	3	Festival
ARAGÓN	11/05/2008	PINA DE EBRO	ZARAGOZA	P	Novilladas con picadores
ARAGÓN	18/05/2008	ZARAGOZA	ZARAGOZA	1	Novilladas con picadores
ARAGÓN	25/05/2008	ZARAGOZA	ZARAGOZA	1	Novilladas con picadores

Comunidad Autónoma	Fecha	Localidad	Provincia	C.P.	Festejo
ARAGÓN	01/06/2008	ZARAGOZA	ZARAGOZA	1	Novilladas con picadores
ARAGÓN	07/06/2008	MUELA , LA	ZARAGOZA	3	Corridas de toros
ARAGÓN	08/06/2008	ZARAGOZA	ZARAGOZA	1	Novilladas con picadores
ARAGÓN	13/06/2008	MUELA , LA	ZARAGOZA	3	Corridas de rejones con toros
ARAGÓN	15/06/2008	MUELA , LA	ZARAGOZA	3	Corridas de toros
ARAGÓN	21/06/2008	MUELA , LA	ZARAGOZA	3	Corridas de toros
ARAGÓN	28/06/2008	ZARAGOZA	ZARAGOZA	1	Corridas de toros
ARAGÓN	06/07/2008	TERUEL	TERUEL	2	Corridas de toros
ARAGÓN	07/07/2008	TERUEL	TERUEL	2	Novilladas con picadores
ARAGÓN	10/07/2008	TERUEL	TERUEL	2	Corridas de toros
ARAGÓN	11/07/2008	TERUEL	TERUEL	2	Corridas de toros
ARAGÓN	12/07/2008	TERUEL	TERUEL	2	Corridas de toros
ARAGÓN	12/07/2008	TERUEL	TERUEL	2	Corridas de rejones con toros
ARAGÓN	03/08/2008	VALDERROBRES	TERUEL	3	Rejones con novillos
ARAGÓN	09/08/2008	HUESCA	HUESCA	2	Corridas de toros
ARAGÓN	10/08/2008	HUESCA	HUESCA	2	Corridas de toros
ARAGÓN	10/08/2008	MAELLA	ZARAGOZA	3	Festejo mixto
ARAGÓN	11/08/2008	HUESCA	HUESCA	2	Corridas de toros
ARAGÓN	12/08/2008	HUESCA	HUESCA	2	Corridas de toros
ARAGÓN	13/08/2008	HUESCA	HUESCA	2	Corridas de rejones con toros
ARAGÓN	14/08/2008	CALATAYUD	ZARAGOZA	3	Corridas de toros
ARAGÓN	15/08/2008	CALAMOCHA	TERUEL	3	Novilladas con picadores
ARAGÓN	15/08/2008	CALATAYUD	ZARAGOZA	3	Corridas de rejones con toros
ARAGÓN	16/08/2008	CALAMOCHA	TERUEL	3	Novilladas con picadores
ARAGÓN	17/08/2008	BRONCHALES	TERUEL	P	Festival
ARAGÓN	17/08/2008	CALAMOCHA	TERUEL	3	Rejones con novillos
ARAGÓN	22/08/2008	CELLA	TERUEL	3	Novilladas con picadores
ARAGÓN	23/08/2008	CELLA	TERUEL	3	Corridas de toros
ARAGÓN	23/08/2008	SANTA EULALIA DEL CAMPO	TERUEL	3	Rejones con novillos
ARAGÓN	24/08/2008	CELLA	TERUEL	3	Rejones con novillos
ARAGÓN	24/08/2008	MONREAL DEL CAMPO	TERUEL	P	Novilladas con picadores
ARAGÓN	24/08/2008	SANTA EULALIA DEL CAMPO	TERUEL	3	Novilladas con picadores
ARAGÓN	25/08/2008	MONREAL DEL CAMPO	TERUEL	P	Rejones con novillos
ARAGÓN	28/08/2008	TARAZONA	ZARAGOZA	3	Corridas de toros
ARAGÓN	29/08/2008	TARAZONA	ZARAGOZA	3	Corridas de toros
ARAGÓN	30/08/2008	TARAZONA	ZARAGOZA	3	Festejo mixto
ARAGÓN	31/08/2008	EJEA DE LOS CABALLEROS	ZARAGOZA	3	Corridas de toros
ARAGÓN	02/09/2008	EJEA DE LOS CABALLEROS	ZARAGOZA	3	Corridas de rejones con toros
ARAGÓN	05/09/2008	EJEA DE LOS CABALLEROS	ZARAGOZA	3	Corridas de toros
ARAGÓN	06/09/2008	ALAGÓN	ZARAGOZA	3	Rejones con novillos
ARAGÓN	06/09/2008	EJEA DE LOS CABALLEROS	ZARAGOZA	3	Corridas de toros
ARAGÓN	07/09/2008	ALCAÑIZ	TERUEL	3	Novilladas con picadores
ARAGÓN	07/09/2008	CALATAYUD	ZARAGOZA	3	Corridas de toros
ARAGÓN	07/09/2008	UTRILLAS	TERUEL	3	Novilladas con picadores
ARAGÓN	08/09/2008	ATECA	ZARAGOZA	3	Novilladas con picadores
ARAGÓN	08/09/2008	BARBASTRO	HUESCA	3	Corridas de toros
ARAGÓN	09/09/2008	CALATAYUD	ZARAGOZA	3	Festejo mixto
ARAGÓN	10/09/2008	ALCAÑIZ	TERUEL	3	Corridas de toros
ARAGÓN	14/09/2008	ARIZA	ZARAGOZA	3	Rejones con novillos
ARAGÓN	15/09/2008	ORIHUELA DEL TREMEDAL	TERUEL	3	Novilladas con picadores
ARAGÓN	27/09/2008	ALBALATE DEL ARZOBISPO	TERUEL	3	Novilladas con picadores
ARAGÓN	28/09/2008	ALBALATE DEL ARZOBISPO	TERUEL	3	Rejones con novillos



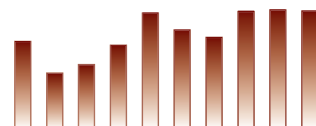
Comunidad Autónoma	Fecha	Localidad	Provincia	C.P.	Festejo
ARAGÓN	04/10/2008	ZARAGOZA	ZARAGOZA	1	Corridas de toros
ARAGÓN	05/10/2008	TARAZONA	ZARAGOZA	3	Corridas de toros
ARAGÓN	05/10/2008	ZARAGOZA	ZARAGOZA	1	Corridas de rejones con toros
ARAGÓN	06/10/2008	ZARAGOZA	ZARAGOZA	1	Corridas de toros
ARAGÓN	07/10/2008	ZARAGOZA	ZARAGOZA	1	Corridas de toros
ARAGÓN	08/10/2008	ZARAGOZA	ZARAGOZA	1	Corridas de toros
ARAGÓN	09/10/2008	ZARAGOZA	ZARAGOZA	1	Corridas de toros
ARAGÓN	10/10/2008	ZARAGOZA	ZARAGOZA	1	Corridas de toros
ARAGÓN	11/10/2008	CALANDA	TERUEL	3	Rejones con novillos
ARAGÓN	11/10/2008	ZARAGOZA	ZARAGOZA	1	Corridas de toros
ARAGÓN	12/10/2008	ZARAGOZA	ZARAGOZA	1	Corridas de toros
ARAGÓN	13/10/2008	ZARAGOZA	ZARAGOZA	1	Corridas de toros
ARAGÓN	19/10/2008	ZARAGOZA	ZARAGOZA	1	Corridas de toros
ARAGÓN	14/12/2008	ZARAGOZA	ZARAGOZA	1	Festival
ASTURIAS	03/05/2008	INFUESTO	ASTURIAS	P	Corridas de rejones con toros
ASTURIAS	10/08/2008	GIJÓN	ASTURIAS	2	Novilladas con picadores
ASTURIAS	11/08/2008	GIJÓN	ASTURIAS	2	Corridas de toros
ASTURIAS	12/08/2008	GIJÓN	ASTURIAS	2	Corridas de toros
ASTURIAS	13/08/2008	GIJÓN	ASTURIAS	2	Corridas de toros
ASTURIAS	15/08/2008	GIJÓN	ASTURIAS	2	Corridas de toros
ASTURIAS	16/08/2008	GIJÓN	ASTURIAS	2	Corridas de toros
BALEARES	27/04/2008	ALCÚDIA	ISLAS BALEARES	3	Festival
BALEARES	22/06/2008	MURO	ISLAS BALEARES	3	Corridas de toros
BALEARES	24/07/2008	PALMA	ISLAS BALEARES	2	Corridas de toros
BALEARES	03/08/2008	INCA	ISLAS BALEARES	3	Corridas de toros
BALEARES	07/08/2008	PALMA	ISLAS BALEARES	2	Corridas de toros
BALEARES	21/08/2008	PALMA	ISLAS BALEARES	2	Corridas de rejones con toros
CANTABRIA	18/07/2008	SANTANDER	CANTABRIA	2	Novilladas con picadores
CANTABRIA	19/07/2008	SANTANDER	CANTABRIA	2	Corridas de toros
CANTABRIA	20/07/2008	SANTANDER	CANTABRIA	2	Corridas de rejones con toros
CANTABRIA	21/07/2008	SANTANDER	CANTABRIA	2	Corridas de toros
CANTABRIA	22/07/2008	SANTANDER	CANTABRIA	2	Corridas de toros
CANTABRIA	23/07/2008	SANTANDER	CANTABRIA	2	Corridas de toros
CANTABRIA	24/07/2008	SANTANDER	CANTABRIA	2	Corridas de toros
CANTABRIA	25/07/2008	SANTANDER	CANTABRIA	2	Corridas de toros
CANTABRIA	26/07/2008	SANTANDER	CANTABRIA	2	Corridas de toros
CANTABRIA	27/07/2008	SANTANDER	CANTABRIA	2	Corridas de rejones con toros
CANTABRIA	28/07/2008	SANTANDER	CANTABRIA	2	Corridas de toros
CANTABRIA	15/08/2008	RASINES	CANTABRIA	3	Festival
CANTABRIA	30/08/2008	LAREDO	CANTABRIA	3	Rejones con novillos
CANTABRIA	06/09/2008	AMPUERO	CANTABRIA	3	Novilladas con picadores
CANTABRIA	06/09/2008	SANTOÑA	CANTABRIA	3	Corridas de toros
CANTABRIA	08/09/2008	AMPUERO	CANTABRIA	3	Novilladas con picadores
CANTABRIA	08/09/2008	SANTOÑA	CANTABRIA	3	Corridas de toros
CANTABRIA	15/09/2008	AMPUERO	CANTABRIA	3	Rejones con novillos
CASTILLA-LA MANCHA	13/01/2008	ILLESCAS	TOLEDO	3	Corridas de toros
CASTILLA-LA MANCHA	19/01/2008	BELVIS DE LA JARA	TOLEDO	P	Festejo mixto
CASTILLA-LA MANCHA	20/01/2008	ILLESCAS	TOLEDO	3	Corridas de toros
CASTILLA-LA MANCHA	26/01/2008	VILLAMAYOR DE SANTIAGO	CUENCA	P	Rejones con novillos
CASTILLA-LA MANCHA	27/01/2008	ILLESCAS	TOLEDO	3	Corridas de toros
CASTILLA-LA MANCHA	03/02/2008	ILLESCAS	TOLEDO	3	Corridas de toros
CASTILLA-LA MANCHA	10/02/2008	ILLESCAS	TOLEDO	3	Corridas de toros

Comunidad Autónoma	Fecha	Localidad	Provincia	C.P.	Festejo
CASTILLA-LA MANCHA	16/02/2008	BARAJAS DE MELO	CUENCA	3	Rejones con novillos
CASTILLA-LA MANCHA	17/02/2008	ILLESCAS	TOLEDO	3	Corridas de toros
CASTILLA-LA MANCHA	23/02/2008	PEPINO	TOLEDO	P	Festival
CASTILLA-LA MANCHA	24/02/2008	ILLESCAS	TOLEDO	3	Corridas de toros
CASTILLA-LA MANCHA	01/03/2008	MOCEJON	TOLEDO	P	Festejo mixto
CASTILLA-LA MANCHA	02/03/2008	ILLESCAS	TOLEDO	3	Corridas de toros
CASTILLA-LA MANCHA	08/03/2008	ILLESCAS	TOLEDO	3	Corridas de toros
CASTILLA-LA MANCHA	15/03/2008	TAZONA-SOCOVS	ALBACETE	P	Festival
CASTILLA-LA MANCHA	16/03/2008	CARRANQUE	TOLEDO	P	Novilladas con picadores
CASTILLA-LA MANCHA	19/03/2008	CASAS DE LÁZARO	ALBACETE	3	Festival
CASTILLA-LA MANCHA	19/03/2008	ONTUR	ALBACETE	P	Corridas de toros
CASTILLA-LA MANCHA	20/03/2008	ONTUR	ALBACETE	P	Rejones con novillos
CASTILLA-LA MANCHA	20/03/2008	TORRICO, EL	TOLEDO	P	Festival
CASTILLA-LA MANCHA	22/03/2008	ALMADEN	CIUDAD REAL	3	Corridas de toros
CASTILLA-LA MANCHA	22/03/2008	HELLÍN	ALBACETE	3	Festejo mixto
CASTILLA-LA MANCHA	23/03/2008	GUADALAJARA	GUADALAJARA	2	Corridas de toros
CASTILLA-LA MANCHA	23/03/2008	MUNERA	ALBACETE	3	Rejones con novillos
CASTILLA-LA MANCHA	29/03/2008	CARRION DE CALATRAVA	CIUDAD REAL	P	Festival
CASTILLA-LA MANCHA	30/03/2008	PEDRO MUÑOZ	CIUDAD REAL	3	Corridas de toros
CASTILLA-LA MANCHA	30/03/2008	TALAVERA DE LA REINA	TOLEDO	3	Rejones con novillos
CASTILLA-LA MANCHA	06/04/2008	LA RODA	ALBACETE	3	Festejo mixto
CASTILLA-LA MANCHA	07/04/2008	CASAS DE FERNANDO ALONSO	CUENCA	3	Corridas de toros
CASTILLA-LA MANCHA	07/04/2008	CASASIMARRO	CUENCA	3	Festival
CASTILLA-LA MANCHA	07/04/2008	HORCAJO DE SANTIAGO	CUENCA	P	Festival
CASTILLA-LA MANCHA	12/04/2008	CASARRUBIOS DEL MONTE	TOLEDO	3	Novilladas con picadores
CASTILLA-LA MANCHA	14/04/2008	BARAJAS DE MELO	CUENCA	3	Rejones con novillos
CASTILLA-LA MANCHA	15/04/2008	SAN CLEMENTE	CUENCA	3	Corridas de toros
CASTILLA-LA MANCHA	19/04/2008	VILLANUEVA DE ALCARDETE	TOLEDO	3	Rejones con novillos
CASTILLA-LA MANCHA	26/04/2008	BRIHUEGA	GUADALAJARA	3	Festejo mixto
CASTILLA-LA MANCHA	26/04/2008	CAUDETE	ALBACETE	3	Novilladas con picadores
CASTILLA-LA MANCHA	26/04/2008	OCAÑA	TOLEDO	3	Corridas de toros
CASTILLA-LA MANCHA	26/04/2008	SEGURILLA	TOLEDO	P	Corridas de toros
CASTILLA-LA MANCHA	27/04/2008	MORA	TOLEDO	3	Corridas de toros
CASTILLA-LA MANCHA	27/04/2008	VILLAMUELAS	TOLEDO	P	Festival
CASTILLA-LA MANCHA	28/04/2008	MORA	TOLEDO	3	Novilladas con picadores
CASTILLA-LA MANCHA	29/04/2008	LAS MAJADAS	CUENCA	3	Festival
CASTILLA-LA MANCHA	29/04/2008	POZOAMARGO	CUENCA	P	Festival
CASTILLA-LA MANCHA	01/05/2008	ALMOGUERA	GUADALAJARA	P	Corridas de toros
CASTILLA-LA MANCHA	01/05/2008	LA GINETA	ALBACETE	3	Festejo mixto
CASTILLA-LA MANCHA	01/05/2008	LILLO	TOLEDO	P	Festival
CASTILLA-LA MANCHA	01/05/2008	LOMINCHAR	TOLEDO	P	Festival
CASTILLA-LA MANCHA	01/05/2008	LOMINCHAR	TOLEDO	P	Festival
CASTILLA-LA MANCHA	01/05/2008	NOBLEJAS	TOLEDO	P	Rejones con novillos
CASTILLA-LA MANCHA	01/05/2008	PASTRANA	GUADALAJARA	3	Festejo mixto
CASTILLA-LA MANCHA	03/05/2008	BALAZOTE	ALBACETE	P	Festival
CASTILLA-LA MANCHA	03/05/2008	CHOZAS DE CANALES	TOLEDO	P	Festival
CASTILLA-LA MANCHA	03/05/2008	CIFUENTES	GUADALAJARA	P	Festival
CASTILLA-LA MANCHA	03/05/2008	CIUDAD REAL	CIUDAD REAL	2	Novilladas con picadores
CASTILLA-LA MANCHA	03/05/2008	MOHERNANDO	GUADALAJARA	3	Festival
CASTILLA-LA MANCHA	03/05/2008	SOCOVS	ALBACETE	P	Festival
CASTILLA-LA MANCHA	04/05/2008	SAN MARTIN DE PUSA	TOLEDO	P	Rejones con novillos
CASTILLA-LA MANCHA	04/05/2008	SANTA OLALLA	TOLEDO	P	Festival



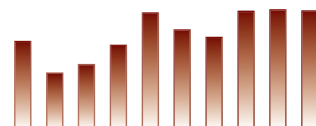
Comunidad Autónoma	Fecha	Localidad	Provincia	C.P.	Festejo
CASTILLA-LA MANCHA	06/05/2008	EL CASAR	GUADALAJARA	3	Corridas de toros
CASTILLA-LA MANCHA	06/05/2008	SONSECA	TOLEDO	3	Corridas de toros
CASTILLA-LA MANCHA	10/05/2008	BOROX	TOLEDO	3	Corridas de toros
CASTILLA-LA MANCHA	10/05/2008	LAS MESAS	CUENCA	3	Festival
CASTILLA-LA MANCHA	10/05/2008	NAVALUCILLOS, LOS	TOLEDO	3	Corridas de toros
CASTILLA-LA MANCHA	11/05/2008	SAN CLEMENTE	CUENCA	3	Corridas de toros
CASTILLA-LA MANCHA	11/05/2008	VILLANUEVA DE LA FUENTE	CIUDAD REAL	P	Festival
CASTILLA-LA MANCHA	15/05/2008	ALCADOZO	ALBACETE	3	Festival
CASTILLA-LA MANCHA	15/05/2008	CASAS DE BENITEZ	CUENCA	P	Corridas de toros
CASTILLA-LA MANCHA	16/05/2008	TALAVERA DE LA REINA	TOLEDO	3	Corridas de toros
CASTILLA-LA MANCHA	16/05/2008	VILLASEQUILLA	TOLEDO	P	Novilladas con picadores
CASTILLA-LA MANCHA	17/05/2008	ALCADOZO	ALBACETE	3	Rejones con novillos
CASTILLA-LA MANCHA	17/05/2008	CASAS DE BENITEZ	CUENCA	P	Corridas de toros
CASTILLA-LA MANCHA	17/05/2008	CORRAL DE ALMAGUER	TOLEDO	P	Rejones con novillos
CASTILLA-LA MANCHA	17/05/2008	TALAVERA DE LA REINA	TOLEDO	3	Corridas de rejones con toros
CASTILLA-LA MANCHA	17/05/2008	VILLASEQUILLA	TOLEDO	P	Festival
CASTILLA-LA MANCHA	18/05/2008	ORGAZ	TOLEDO	3	Rejones con novillos
CASTILLA-LA MANCHA	18/05/2008	VILLARROBLEDO	ALBACETE	3	Corridas de toros
CASTILLA-LA MANCHA	24/05/2008	ALBACETE	ALBACETE	2	Novilladas con picadores
CASTILLA-LA MANCHA	24/05/2008	ALMONACID DE ZORITA	GUADALAJARA	3	Corridas de toros
CASTILLA-LA MANCHA	24/05/2008	CASAS DE FERNANDO ALONSO	CUENCA	3	Novilladas con picadores
CASTILLA-LA MANCHA	24/05/2008	FUENTE EL FRESNO	CIUDAD REAL	P	Festival
CASTILLA-LA MANCHA	24/05/2008	TOLEDO	TOLEDO	2	Corridas de toros
CASTILLA-LA MANCHA	25/05/2008	TOLEDO	TOLEDO	2	Corridas de toros
CASTILLA-LA MANCHA	31/05/2008	LAS PEDROÑERAS	CUENCA	P	Corridas de rejones con toros
CASTILLA-LA MANCHA	31/05/2008	NAVALUCILLOS, LOS	TOLEDO	3	Corridas de toros
CASTILLA-LA MANCHA	31/05/2008	PUERTOLLANO	CIUDAD REAL	P	Corridas de toros
CASTILLA-LA MANCHA	07/06/2008	VALDEPEÑAS	CIUDAD REAL	3	Corridas de toros
CASTILLA-LA MANCHA	13/06/2008	ARENAS DE SAN JUAN	CIUDAD REAL	3	Novilladas con picadores
CASTILLA-LA MANCHA	13/06/2008	TALAYUELAS	CUENCA	3	Novilladas con picadores
CASTILLA-LA MANCHA	14/06/2008	ALAMILLO	CIUDAD REAL	3	Festival
CASTILLA-LA MANCHA	14/06/2008	TORRALBA DE CALATRAVA	CIUDAD REAL	3	Rejones con novillos
CASTILLA-LA MANCHA	14/06/2008	YELES	TOLEDO	P	Novilladas con picadores
CASTILLA-LA MANCHA	15/06/2008	MONTEAGUDO DE LAS SALINAS	CUENCA	3	Festival
CASTILLA-LA MANCHA	15/06/2008	VALDENOCHE	GUADALAJARA	P	Festival
CASTILLA-LA MANCHA	21/06/2008	ALBACETE	ALBACETE	2	Festival
CASTILLA-LA MANCHA	21/06/2008	JADRAQUE	GUADALAJARA	3	Corridas de toros
CASTILLA-LA MANCHA	21/06/2008	VILLARTA DE SAN JUAN	CIUDAD REAL	P	Novilladas con picadores
CASTILLA-LA MANCHA	24/06/2008	ALBACETE	ALBACETE	2	Novilladas con picadores
CASTILLA-LA MANCHA	24/06/2008	POZOHONDO	ALBACETE	3	Festival
CASTILLA-LA MANCHA	28/06/2008	POLAN	TOLEDO	P	Festival
CASTILLA-LA MANCHA	29/06/2008	SAN PEDRO	ALBACETE	3	Novilladas con picadores
CASTILLA-LA MANCHA	05/07/2008	CIUDAD REAL	CIUDAD REAL	2	Corridas de toros
CASTILLA-LA MANCHA	05/07/2008	GUADALAJARA	GUADALAJARA	2	Corridas de toros
CASTILLA-LA MANCHA	05/07/2008	VALDEMECA	CUENCA	3	Festival
CASTILLA-LA MANCHA	06/07/2008	ALBACETE	ALBACETE	2	Corridas de toros
CASTILLA-LA MANCHA	12/07/2008	MANZANARES	CIUDAD REAL	3	Corridas de toros
CASTILLA-LA MANCHA	12/07/2008	VENTAS DE RETAMOSA, LAS	TOLEDO	P	Novilladas con picadores
CASTILLA-LA MANCHA	13/07/2008	FUENTE EL FRESNO	CIUDAD REAL	P	Festival
CASTILLA-LA MANCHA	18/07/2008	PUEBLA DE MONTALBAN, LA	TOLEDO	P	Festival
CASTILLA-LA MANCHA	19/07/2008	COBEJA	TOLEDO	P	Festejo mixto
CASTILLA-LA MANCHA	19/07/2008	COBEJA	TOLEDO	P	Festejo mixto

Comunidad Autónoma	Fecha	Localidad	Provincia	C.P.	Festejo
CASTILLA-LA MANCHA	19/07/2008	MANZANARES	CIUDAD REAL	3	Corridas de toros
CASTILLA-LA MANCHA	19/07/2008	POZUELO DE CALATRAVA	CIUDAD REAL	3	Corridas de toros
CASTILLA-LA MANCHA	20/07/2008	YUNCLER	TOLEDO	P	Festejo mixto
CASTILLA-LA MANCHA	25/07/2008	CABANILLAS DEL CAMPO	GUADALAJARA	P	Novilladas con picadores
CASTILLA-LA MANCHA	25/07/2008	EL PEDERNOSO	CUENCA	P	Festival
CASTILLA-LA MANCHA	25/07/2008	LA SOLANA	CIUDAD REAL	3	Rejones con novillos
CASTILLA-LA MANCHA	25/07/2008	NOMBELA	TOLEDO	P	Festival
CASTILLA-LA MANCHA	25/07/2008	SANTO DOMINGO CAUDILLA	TOLEDO	P	Festival
CASTILLA-LA MANCHA	26/07/2008	ALIAGUILLA	CUENCA	P	Rejones con novillos
CASTILLA-LA MANCHA	26/07/2008	ALMADEN	CIUDAD REAL	3	Corridas de toros
CASTILLA-LA MANCHA	26/07/2008	BURUJON	TOLEDO	P	Festival
CASTILLA-LA MANCHA	26/07/2008	CABANILLAS DEL CAMPO	GUADALAJARA	P	Corridas de toros
CASTILLA-LA MANCHA	26/07/2008	CARRASCOSA	CUENCA	P	Festival
CASTILLA-LA MANCHA	26/07/2008	ESPINOSO DEL REY	TOLEDO	P	Festejo mixto
CASTILLA-LA MANCHA	26/07/2008	LA SOLANA	CIUDAD REAL	3	Corridas de toros
CASTILLA-LA MANCHA	26/07/2008	MUNERA	ALBACETE	3	Festival
CASTILLA-LA MANCHA	27/07/2008	ALMADEN	CIUDAD REAL	3	Corridas de toros
CASTILLA-LA MANCHA	27/07/2008	CABANILLAS DEL CAMPO	GUADALAJARA	P	Corridas de rejones con toros
CASTILLA-LA MANCHA	27/07/2008	LA SOLANA	CIUDAD REAL	3	Novilladas con picadores
CASTILLA-LA MANCHA	29/07/2008	PORZUNA	CIUDAD REAL	P	Rejones con novillos
CASTILLA-LA MANCHA	01/08/2008	VILLALPARDO	CUENCA	3	Festival
CASTILLA-LA MANCHA	02/08/2008	CALZADA DE CALATRAVA	CIUDAD REAL	P	Novilladas con picadores
CASTILLA-LA MANCHA	02/08/2008	CASAS DE LOS PINOS	CUENCA	P	Festival
CASTILLA-LA MANCHA	02/08/2008	VALDEPEÑAS	CIUDAD REAL	3	Corridas de toros
CASTILLA-LA MANCHA	02/08/2008	VILLAGARICA DEL LLANO	CUENCA	3	Festival
CASTILLA-LA MANCHA	03/08/2008	ARGES	TOLEDO	P	Festival
CASTILLA-LA MANCHA	03/08/2008	LA RODA	ALBACETE	3	Corridas de toros
CASTILLA-LA MANCHA	03/08/2008	PULGAR	TOLEDO	P	Festival
CASTILLA-LA MANCHA	05/08/2008	MALPICA DE TAJO	TOLEDO	P	Novilladas con picadores
CASTILLA-LA MANCHA	05/08/2008	MALPICA DE TAJO	TOLEDO	P	Corridas de toros
CASTILLA-LA MANCHA	05/08/2008	PEDRO MUÑOZ	CIUDAD REAL	3	Corridas de toros
CASTILLA-LA MANCHA	09/08/2008	LA RODA	ALBACETE	3	Rejones con novillos
CASTILLA-LA MANCHA	09/08/2008	VALMOJADO	TOLEDO	P	Novilladas con picadores
CASTILLA-LA MANCHA	10/08/2008	EL HERRUMBLAR	CUENCA	3	Rejones con novillos
CASTILLA-LA MANCHA	10/08/2008	GUADALMEZ	CIUDAD REAL	3	Festival
CASTILLA-LA MANCHA	10/08/2008	LA PUERTA	GUADALAJARA	P	Festival
CASTILLA-LA MANCHA	10/08/2008	VALMOJADO	TOLEDO	P	Corridas de toros
CASTILLA-LA MANCHA	10/08/2008	VILLACAÑAS	TOLEDO	P	Corridas de toros
CASTILLA-LA MANCHA	11/08/2008	MOTA DEL CUERVO	CUENCA	P	Corridas de toros
CASTILLA-LA MANCHA	11/08/2008	SOCUELLAMOS	CIUDAD REAL	3	Corridas de toros
CASTILLA-LA MANCHA	11/08/2008	VILLACAÑAS	TOLEDO	P	Rejones con novillos
CASTILLA-LA MANCHA	11/08/2008	VILLAMALEA	ALBACETE	P	Novilladas con picadores
CASTILLA-LA MANCHA	12/08/2008	MOTA DEL CUERVO	CUENCA	P	Rejones con novillos
CASTILLA-LA MANCHA	12/08/2008	VILLAMALEA	ALBACETE	P	Rejones con novillos
CASTILLA-LA MANCHA	14/08/2008	LEDAÑA	CUENCA	3	Rejones con novillos
CASTILLA-LA MANCHA	14/08/2008	SESEÑA NUEVO	TOLEDO	P	Festejo mixto
CASTILLA-LA MANCHA	14/08/2008	SIGÜENZA	GUADALAJARA	3	Rejones con novillos
CASTILLA-LA MANCHA	15/08/2008	BARRAX	ALBACETE	P	Novilladas con picadores
CASTILLA-LA MANCHA	15/08/2008	FONTANAR	GUADALAJARA	P	Novilladas con picadores
CASTILLA-LA MANCHA	15/08/2008	LEDAÑA	CUENCA	3	Novilladas con picadores
CASTILLA-LA MANCHA	15/08/2008	PASTRANA	GUADALAJARA	3	Festival
CASTILLA-LA MANCHA	15/08/2008	QUINTANAR DEL REY	CUENCA	P	Rejones con novillos



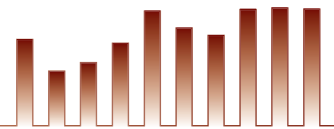
Comunidad Autónoma	Fecha	Localidad	Provincia	C.P.	Festejo
CASTILLA-LA MANCHA	15/08/2008	SAN ROMAN DE LOS MONTES	TOLEDO	P	Festival
CASTILLA-LA MANCHA	15/08/2008	SIGÜENZA	GUADALAJARA	3	Novilladas con picadores
CASTILLA-LA MANCHA	15/08/2008	TOBARRA	ALBACETE	3	Corridas de toros
CASTILLA-LA MANCHA	15/08/2008	VILLALGORDO DEL JUCAR	ALBACETE	P	Rejones con novillos
CASTILLA-LA MANCHA	15/08/2008	VILLARROBLEDO	ALBACETE	3	Corridas de toros
CASTILLA-LA MANCHA	16/08/2008	ALMOROX	TOLEDO	P	Novilladas con picadores
CASTILLA-LA MANCHA	16/08/2008	BOLAÑOS DE CALATRAVA	CIUDAD REAL	3	Rejones con novillos
CASTILLA-LA MANCHA	16/08/2008	CAMARENA	TOLEDO	P	Novilladas con picadores
CASTILLA-LA MANCHA	16/08/2008	CAÑAMARES	CUENCA	P	Festejo mixto
CASTILLA-LA MANCHA	16/08/2008	CIUDAD REAL	CIUDAD REAL	2	Corridas de toros
CASTILLA-LA MANCHA	16/08/2008	LAYOS	TOLEDO	P	Festejo mixto
CASTILLA-LA MANCHA	16/08/2008	LEDAÑA	CUENCA	3	Novilladas con picadores
CASTILLA-LA MANCHA	16/08/2008	MONTESCLAROS	TOLEDO	P	Festival
CASTILLA-LA MANCHA	16/08/2008	MORAL DE CALATRAVA	CIUDAD REAL	3	Corridas de toros
CASTILLA-LA MANCHA	16/08/2008	NAVALCAN	TOLEDO	P	Rejones con novillos
CASTILLA-LA MANCHA	16/08/2008	QUINTANAR DE LA ORDEN	TOLEDO	3	Corridas de toros
CASTILLA-LA MANCHA	16/08/2008	QUISMONDO	TOLEDO	P	Novilladas con picadores
CASTILLA-LA MANCHA	16/08/2008	SIGÜENZA	GUADALAJARA	3	Novilladas con picadores
CASTILLA-LA MANCHA	16/08/2008	UCEDA	GUADALAJARA	P	Festejo mixto
CASTILLA-LA MANCHA	17/08/2008	ALAMEDA DE LA SAGRA	TOLEDO	P	Novilladas con picadores
CASTILLA-LA MANCHA	17/08/2008	ALMOROX	TOLEDO	P	Novilladas con picadores
CASTILLA-LA MANCHA	17/08/2008	BARRAX	ALBACETE	P	Rejones con novillos
CASTILLA-LA MANCHA	17/08/2008	CAMARENA	TOLEDO	P	Rejones con novillos
CASTILLA-LA MANCHA	17/08/2008	CARBONERAS DE GUADAZAON	CUENCA	3	Novilladas con picadores
CASTILLA-LA MANCHA	17/08/2008	CIUDAD REAL	CIUDAD REAL	2	Corridas de rejones con toros
CASTILLA-LA MANCHA	17/08/2008	COGOLLUDO	GUADALAJARA	3	Rejones con novillos
CASTILLA-LA MANCHA	17/08/2008	EL PROVENCIO	CUENCA	3	Corridas de rejones con toros
CASTILLA-LA MANCHA	17/08/2008	LANDETE	CUENCA	3	Rejones con novillos
CASTILLA-LA MANCHA	17/08/2008	LAS MESAS	CUENCA	3	Festejo mixto
CASTILLA-LA MANCHA	17/08/2008	LOS HINOJOSOS	CUENCA	3	Novilladas con picadores
CASTILLA-LA MANCHA	17/08/2008	OSSA DE MONTIEL	ALBACETE	P	Festejo mixto
CASTILLA-LA MANCHA	17/08/2008	QUISMONDO	TOLEDO	P	Novilladas con picadores
CASTILLA-LA MANCHA	17/08/2008	SANTA MARIA DE LOS LLANOS	CUENCA	P	Festejo mixto
CASTILLA-LA MANCHA	17/08/2008	TORREJÓN DEL REY	GUADALAJARA	3	Novilladas con picadores
CASTILLA-LA MANCHA	17/08/2008	UCEDA	GUADALAJARA	P	Festejo mixto
CASTILLA-LA MANCHA	17/08/2008	VILLARROBLEDO	ALBACETE	3	Rejones con novillos
CASTILLA-LA MANCHA	18/08/2008	ALAMEDA DE LA SAGRA	TOLEDO	P	Rejones con novillos
CASTILLA-LA MANCHA	18/08/2008	ALMOROX	TOLEDO	P	Novilladas con picadores
CASTILLA-LA MANCHA	18/08/2008	LOS HINOJOSOS	CUENCA	3	Rejones con novillos
CASTILLA-LA MANCHA	18/08/2008	TOBARRA	ALBACETE	3	Novilladas con picadores
CASTILLA-LA MANCHA	18/08/2008	TOLEDO	TOLEDO	2	Corridas de toros
CASTILLA-LA MANCHA	19/08/2008	ALMOROX	TOLEDO	P	Rejones con novillos
CASTILLA-LA MANCHA	19/08/2008	CIUDAD REAL	CIUDAD REAL	2	Corridas de toros
CASTILLA-LA MANCHA	21/08/2008	MARCHAMALO	GUADALAJARA	P	Corridas de rejones con toros
CASTILLA-LA MANCHA	22/08/2008	BARGAS	TOLEDO	3	Corridas de toros
CASTILLA-LA MANCHA	22/08/2008	CUENCA	CUENCA	2	Corridas de rejones con toros
CASTILLA-LA MANCHA	22/08/2008	ESQUIVIAS	TOLEDO	3	Novilladas con picadores
CASTILLA-LA MANCHA	22/08/2008	SAN CLEMENTE	CUENCA	3	Corridas de toros
CASTILLA-LA MANCHA	23/08/2008	ATIENZA	GUADALAJARA	3	Festejo mixto
CASTILLA-LA MANCHA	23/08/2008	ATIENZA	GUADALAJARA	3	Festejo mixto
CASTILLA-LA MANCHA	23/08/2008	CUENCA	CUENCA	2	Corridas de toros
CASTILLA-LA MANCHA	23/08/2008	ESCALONA	TOLEDO	P	Novilladas con picadores

Comunidad Autónoma	Fecha	Localidad	Provincia	C.P.	Festejo
CASTILLA-LA MANCHA	23/08/2008	HITA	GUADALAJARA	3	Corridas de toros
CASTILLA-LA MANCHA	23/08/2008	MARANCHON	GUADALAJARA	3	Corridas de toros
CASTILLA-LA MANCHA	23/08/2008	MARCHAMALO	GUADALAJARA	P	Novilladas con picadores
CASTILLA-LA MANCHA	23/08/2008	SANTA CRUZ DEL RETAMAR	TOLEDO	P	Novilladas con picadores
CASTILLA-LA MANCHA	23/08/2008	TARAZONA DE LA MANCHA	ALBACETE	3	Corridas de toros
CASTILLA-LA MANCHA	23/08/2008	VISO DE SAN JUAN, EL	TOLEDO	P	Festival
CASTILLA-LA MANCHA	24/08/2008	BELMONTE	CUENCA	3	Corridas de toros
CASTILLA-LA MANCHA	24/08/2008	CASASIMARRO	CUENCA	3	Festival
CASTILLA-LA MANCHA	24/08/2008	CUENCA	CUENCA	2	Corridas de toros
CASTILLA-LA MANCHA	24/08/2008	ESCALONA	TOLEDO	P	Novilladas con picadores
CASTILLA-LA MANCHA	24/08/2008	HORMIGOS	TOLEDO	P	Festival
CASTILLA-LA MANCHA	24/08/2008	HUERTA DE VALDECARABANOS	TOLEDO	P	Festejo mixto
CASTILLA-LA MANCHA	24/08/2008	MAGAN	TOLEDO	P	Novilladas con picadores
CASTILLA-LA MANCHA	24/08/2008	MARCHAMALO	GUADALAJARA	P	Corridas de toros
CASTILLA-LA MANCHA	24/08/2008	NAVAHERMOSA	TOLEDO	P	Novilladas con picadores
CASTILLA-LA MANCHA	24/08/2008	SALMERÓN	GUADALAJARA	P	Festival
CASTILLA-LA MANCHA	24/08/2008	SANTA CRUZ DEL RETAMAR	TOLEDO	P	Novilladas con picadores
CASTILLA-LA MANCHA	24/08/2008	TARAZONA DE LA MANCHA	ALBACETE	3	Corridas de toros
CASTILLA-LA MANCHA	24/08/2008	YESTE	ALBACETE	P	Festival
CASTILLA-LA MANCHA	25/08/2008	ALMAGRO	CIUDAD REAL	3	Corridas de toros
CASTILLA-LA MANCHA	25/08/2008	AÑOBER DE TAJO	TOLEDO	3	Corridas de toros
CASTILLA-LA MANCHA	25/08/2008	CAMPO DE CRIPTANA	CIUDAD REAL	P	Festival
CASTILLA-LA MANCHA	25/08/2008	CENIZATE	ALBACETE	3	Festival
CASTILLA-LA MANCHA	25/08/2008	CHECA	GUADALAJARA	P	Festejo mixto
CASTILLA-LA MANCHA	25/08/2008	CUENCA	CUENCA	2	Corridas de toros
CASTILLA-LA MANCHA	25/08/2008	MEMBRILLA	CIUDAD REAL	P	Festival
CASTILLA-LA MANCHA	25/08/2008	NAVAHERMOSA	TOLEDO	P	Rejones con novillos
CASTILLA-LA MANCHA	25/08/2008	YESTE	ALBACETE	P	Festival
CASTILLA-LA MANCHA	26/08/2008	AÑOBER DE TAJO	TOLEDO	3	Novilladas con picadores
CASTILLA-LA MANCHA	26/08/2008	CENIZATE	ALBACETE	3	Festival
CASTILLA-LA MANCHA	26/08/2008	CUENCA	CUENCA	2	Corridas de toros
CASTILLA-LA MANCHA	26/08/2008	ORGAZ	TOLEDO	3	Rejones con novillos
CASTILLA-LA MANCHA	26/08/2008	PIOZ	GUADALAJARA	P	Novilladas con picadores
CASTILLA-LA MANCHA	26/08/2008	TOMELLOSO	CIUDAD REAL	3	Corridas de toros
CASTILLA-LA MANCHA	27/08/2008	CUENCA	CUENCA	2	Corridas de toros
CASTILLA-LA MANCHA	27/08/2008	PIOZ	GUADALAJARA	P	Corridas de toros
CASTILLA-LA MANCHA	28/08/2008	CASAS IBÁÑEZ	ALBACETE	3	Corridas de toros
CASTILLA-LA MANCHA	28/08/2008	INIESTA	CUENCA	3	Rejones con novillos
CASTILLA-LA MANCHA	28/08/2008	RIOPAR	ALBACETE	3	Festival
CASTILLA-LA MANCHA	28/08/2008	TOMELLOSO	CIUDAD REAL	3	Novilladas con picadores
CASTILLA-LA MANCHA	29/08/2008	INIESTA	CUENCA	3	Corridas de toros
CASTILLA-LA MANCHA	29/08/2008	PEÑAS DE SAN PEDRO	ALBACETE	3	Corridas de toros
CASTILLA-LA MANCHA	29/08/2008	TOMELLOSO	CIUDAD REAL	3	Corridas de rejones con toros
CASTILLA-LA MANCHA	30/08/2008	ALDEANUEVA DE BARBARROYA	TOLEDO	P	Rejones con novillos
CASTILLA-LA MANCHA	30/08/2008	BOROX	TOLEDO	3	Corridas de toros
CASTILLA-LA MANCHA	30/08/2008	CAÑAVERUELAS	CUENCA	P	Festejo mixto
CASTILLA-LA MANCHA	30/08/2008	CAUDETE	ALBACETE	3	Corridas de toros
CASTILLA-LA MANCHA	30/08/2008	FUENTELENCINA	GUADALAJARA	P	Festival
CASTILLA-LA MANCHA	30/08/2008	GALVEZ	TOLEDO	P	Festival
CASTILLA-LA MANCHA	30/08/2008	INIESTA	CUENCA	3	Corridas de toros
CASTILLA-LA MANCHA	30/08/2008	PEÑAS DE SAN PEDRO	ALBACETE	3	Festival
CASTILLA-LA MANCHA	30/08/2008	PUERTOLLANO	CIUDAD REAL	P	Corridas de toros



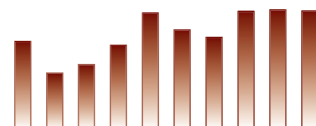
Comunidad Autónoma	Fecha	Localidad	Provincia	C.P.	Festejo
CASTILLA-LA MANCHA	30/08/2008	SACEDON	GUADALAJARA	3	Corridas de toros
CASTILLA-LA MANCHA	30/08/2008	SOLANILLOS DEL EXTREÑO	GUADALAJARA	3	Novilladas con picadores
CASTILLA-LA MANCHA	30/08/2008	TOBOSO, EL	TOLEDO	P	Festejo mixto
CASTILLA-LA MANCHA	30/08/2008	VILLALUENGA DE LA SAGRA	TOLEDO	P	Rejones con novillos
CASTILLA-LA MANCHA	30/08/2008	VILLAMIEL DE TOLEDO	TOLEDO	P	Festival
CASTILLA-LA MANCHA	31/08/2008	ALCAZAR DE SAN JUAN	CIUDAD REAL	3	Corridas de toros
CASTILLA-LA MANCHA	31/08/2008	BOROX	TOLEDO	3	Novilladas con picadores
CASTILLA-LA MANCHA	31/08/2008	CASAS DE HARO	CUENCA	P	Festival
CASTILLA-LA MANCHA	31/08/2008	INIESTA	CUENCA	3	Novilladas con picadores
CASTILLA-LA MANCHA	31/08/2008	MANZANEQUE	TOLEDO	P	Festejo mixto
CASTILLA-LA MANCHA	31/08/2008	MOLINA DE ARAGON	GUADALAJARA	3	Festival
CASTILLA-LA MANCHA	31/08/2008	PUEBLA DE DON RODRIGO	CIUDAD REAL	P	Novilladas con picadores
CASTILLA-LA MANCHA	31/08/2008	SACEDON	GUADALAJARA	3	Corridas de rejones con toros
CASTILLA-LA MANCHA	31/08/2008	VILLALUENGA DE LA SAGRA	TOLEDO	P	Festival
CASTILLA-LA MANCHA	01/09/2008	ILLESCAS	TOLEDO	3	Corridas de toros
CASTILLA-LA MANCHA	01/09/2008	MEJORADA	TOLEDO	P	Novilladas con picadores
CASTILLA-LA MANCHA	01/09/2008	MOTILLA DEL PALANCAR	CUENCA	3	Corridas de toros
CASTILLA-LA MANCHA	02/09/2008	DAMIEL	CIUDAD REAL	3	Corridas de toros
CASTILLA-LA MANCHA	02/09/2008	LAS PEDROÑERAS	CUENCA	P	Corridas de toros
CASTILLA-LA MANCHA	02/09/2008	MOTILLA DEL PALANCAR	CUENCA	3	Corridas de rejones con toros
CASTILLA-LA MANCHA	02/09/2008	PUEBLA DE ALMORADIEL, LA	TOLEDO	P	Festejo mixto
CASTILLA-LA MANCHA	03/09/2008	DAMIEL	CIUDAD REAL	P	Festejo mixto
CASTILLA-LA MANCHA	03/09/2008	LAS PEDROÑERAS	CUENCA	P	Rejones con novillos
CASTILLA-LA MANCHA	05/09/2008	ALCARAZ	ALBACETE	3	Festival
CASTILLA-LA MANCHA	05/09/2008	MENASALBAS	TOLEDO	P	Festival
CASTILLA-LA MANCHA	06/09/2008	ALBACETE	ALBACETE	2	Corridas de toros
CASTILLA-LA MANCHA	06/09/2008	ALCARAZ	ALBACETE	3	Festejo mixto
CASTILLA-LA MANCHA	06/09/2008	ALCAZAR DE SAN JUAN	CIUDAD REAL	P	Corridas de toros
CASTILLA-LA MANCHA	06/09/2008	ALOVERA	GUADALAJARA	P	Corridas de rejones con toros
CASTILLA-LA MANCHA	06/09/2008	ARGAMASILLA DE CALATRAVA	CIUDAD REAL	P	Rejones con novillos
CASTILLA-LA MANCHA	06/09/2008	BARAJAS DE MELO	CUENCA	3	Corridas de toros
CASTILLA-LA MANCHA	06/09/2008	CARRANQUE	TOLEDO	P	Novilladas con picadores
CASTILLA-LA MANCHA	06/09/2008	GAMONAL	TOLEDO	P	Rejones con novillos
CASTILLA-LA MANCHA	06/09/2008	IGLESUELA, LA	TOLEDO	P	Festival
CASTILLA-LA MANCHA	06/09/2008	ILLESCAS	TOLEDO	3	Corridas de toros
CASTILLA-LA MANCHA	06/09/2008	MASCARAQUE	TOLEDO	P	Festival
CASTILLA-LA MANCHA	06/09/2008	MINAYA	ALBACETE	3	Festejo mixto
CASTILLA-LA MANCHA	06/09/2008	PUEBLANUEVA, LA	TOLEDO	P	Novilladas con picadores
CASTILLA-LA MANCHA	06/09/2008	TORRENUEVA	CIUDAD REAL	3	Festejo mixto
CASTILLA-LA MANCHA	06/09/2008	TRILLO	GUADALAJARA	P	Corridas de toros
CASTILLA-LA MANCHA	06/09/2008	VALDEPEÑAS	CIUDAD REAL	3	Corridas de toros
CASTILLA-LA MANCHA	06/09/2008	VELADA	TOLEDO	P	Festival
CASTILLA-LA MANCHA	06/09/2008	VILLAMAYOR DE SANTIAGO	CUENCA	P	Corridas de toros
CASTILLA-LA MANCHA	07/09/2008	ALCAZAR DE SAN JUAN	CIUDAD REAL	3	Corridas de rejones con toros
CASTILLA-LA MANCHA	07/09/2008	ARGAMASILLA DE ALBA	CIUDAD REAL	3	Festejo mixto
CASTILLA-LA MANCHA	07/09/2008	CARRANQUE	TOLEDO	P	Novilladas con picadores
CASTILLA-LA MANCHA	07/09/2008	CASTILLO DE BAYUELA	TOLEDO	P	Festival
CASTILLA-LA MANCHA	07/09/2008	CEDILLO DEL CONDADO	TOLEDO	P	Novilladas con picadores
CASTILLA-LA MANCHA	07/09/2008	TURLEQUE	TOLEDO	P	Festival
CASTILLA-LA MANCHA	07/09/2008	VELADA	TOLEDO	P	Rejones con novillos
CASTILLA-LA MANCHA	07/09/2008	VILLARRUBIA DE SANTIAGO	TOLEDO	3	Novilladas con picadores
CASTILLA-LA MANCHA	08/09/2008	ALBACETE	ALBACETE	2	Novilladas con picadores

Comunidad Autónoma	Fecha	Localidad	Provincia	C.P.	Festejo
CASTILLA-LA MANCHA	08/09/2008	ALOVERA	GUADALAJARA	P	Corridas de toros
CASTILLA-LA MANCHA	08/09/2008	CASTILLO DE BAYUELA	TOLEDO	P	Festival
CASTILLA-LA MANCHA	08/09/2008	CEBOLLA	TOLEDO	P	Festival
CASTILLA-LA MANCHA	08/09/2008	EL CASAR	GUADALAJARA	3	Novilladas con picadores
CASTILLA-LA MANCHA	08/09/2008	LAS VIRTUDES (SANTA CRUZ DE MUDELA)	CIUDAD REAL	P	Novilladas con picadores
CASTILLA-LA MANCHA	08/09/2008	NAVAMORCUENDE	TOLEDO	P	Novilladas con picadores
CASTILLA-LA MANCHA	08/09/2008	VILLALBA DEL REY	CUENCA	P	Festival
CASTILLA-LA MANCHA	09/09/2008	ALBACETE	ALBACETE	2	Novilladas con picadores
CASTILLA-LA MANCHA	09/09/2008	CAMPILLO DE ALTOBUEY	CUENCA	3	Festival
CASTILLA-LA MANCHA	09/09/2008	LAS MAJADAS	CUENCA	3	Festival
CASTILLA-LA MANCHA	09/09/2008	MENTRIDA	TOLEDO	P	Novilladas con picadores
CASTILLA-LA MANCHA	09/09/2008	MIGUEL ESTEBAN	TOLEDO	P	Corridas de toros
CASTILLA-LA MANCHA	09/09/2008	MOCEJON	TOLEDO	P	Novilladas con picadores
CASTILLA-LA MANCHA	09/09/2008	NAVALUCILLOS, LOS	TOLEDO	3	Festival
CASTILLA-LA MANCHA	09/09/2008	NAVAMORCUENDE	TOLEDO	P	Rejones con novillos
CASTILLA-LA MANCHA	09/09/2008	OROPESA	TOLEDO	P	Rejones con novillos
CASTILLA-LA MANCHA	09/09/2008	SONSECA	TOLEDO	3	Rejones con novillos
CASTILLA-LA MANCHA	09/09/2008	VILLARRUBIA DE LOS OJOS	CIUDAD REAL	P	Rejones con novillos
CASTILLA-LA MANCHA	09/09/2008	VILLARRUBIA DE SANTIAGO	TOLEDO	3	Novilladas con picadores
CASTILLA-LA MANCHA	10/09/2008	ALBACETE	ALBACETE	2	Festejo mixto
CASTILLA-LA MANCHA	10/09/2008	ALMONACID DE ZORITA	GUADALAJARA	3	Rejones con novillos
CASTILLA-LA MANCHA	10/09/2008	CUERVA	TOLEDO	P	Novilladas con picadores
CASTILLA-LA MANCHA	10/09/2008	EL CASAR	GUADALAJARA	3	Novilladas con picadores
CASTILLA-LA MANCHA	10/09/2008	HORCHE	GUADALAJARA	3	Novilladas con picadores
CASTILLA-LA MANCHA	10/09/2008	LOS HINOJOSOS	CUENCA	3	Festival
CASTILLA-LA MANCHA	10/09/2008	MENTRIDA	TOLEDO	P	Novilladas con picadores
CASTILLA-LA MANCHA	10/09/2008	MIGUEL ESTEBAN	TOLEDO	P	Rejones con novillos
CASTILLA-LA MANCHA	10/09/2008	MOCEJON	TOLEDO	P	Corridas de toros
CASTILLA-LA MANCHA	10/09/2008	OROPESA	TOLEDO	P	Festival
CASTILLA-LA MANCHA	10/09/2008	VILLAR DE OLALLA	CUENCA	P	Festejo mixto
CASTILLA-LA MANCHA	11/09/2008	ALBACETE	ALBACETE	2	Corridas de toros
CASTILLA-LA MANCHA	11/09/2008	CAÑETE	CUENCA	P	Rejones con novillos
CASTILLA-LA MANCHA	11/09/2008	CASARRUBIOS DEL MONTE	TOLEDO	3	Novilladas con picadores
CASTILLA-LA MANCHA	11/09/2008	HORCHE	GUADALAJARA	3	Festejo mixto
CASTILLA-LA MANCHA	11/09/2008	MENTRIDA	TOLEDO	P	Novilladas con picadores
CASTILLA-LA MANCHA	11/09/2008	TARANCON	CUENCA	P	Corridas de toros
CASTILLA-LA MANCHA	11/09/2008	YEBRA	GUADALAJARA	P	Rejones con novillos
CASTILLA-LA MANCHA	12/09/2008	ALBACETE	ALBACETE	2	Corridas de rejones con toros
CASTILLA-LA MANCHA	12/09/2008	CALERA Y CHOZAS	TOLEDO	P	Festejo mixto
CASTILLA-LA MANCHA	12/09/2008	CASARRUBIOS DEL MONTE	TOLEDO	3	Novilladas con picadores
CASTILLA-LA MANCHA	12/09/2008	EL CASAR	GUADALAJARA	3	Novilladas con picadores
CASTILLA-LA MANCHA	12/09/2008	TARANCON	CUENCA	P	Rejones con novillos
CASTILLA-LA MANCHA	12/09/2008	TORRE DE ESTEBAN HAMBRAN, LA	TOLEDO	3	Novilladas con picadores
CASTILLA-LA MANCHA	12/09/2008	YEBRA	GUADALAJARA	P	Festival
CASTILLA-LA MANCHA	13/09/2008	ALBACETE	ALBACETE	2	Corridas de toros
CASTILLA-LA MANCHA	13/09/2008	ALMENDRAL DE LA CAÑADA	TOLEDO	P	Rejones con novillos
CASTILLA-LA MANCHA	13/09/2008	BOLAÑOS DE CALATRAVA	CIUDAD REAL	3	Corridas de toros
CASTILLA-LA MANCHA	13/09/2008	CALERA Y CHOZAS	TOLEDO	P	Novilladas con picadores
CASTILLA-LA MANCHA	13/09/2008	COZAR	CIUDAD REAL	P	Festejo mixto
CASTILLA-LA MANCHA	13/09/2008	HORCAJO DE SANTIAGO	CUENCA	P	Corridas de toros
CASTILLA-LA MANCHA	13/09/2008	MIGUELTURRA	CIUDAD REAL	3	Rejones con novillos
CASTILLA-LA MANCHA	13/09/2008	PUEBLO NUEVO DEL BULLAQUE	CIUDAD REAL	P	Festival



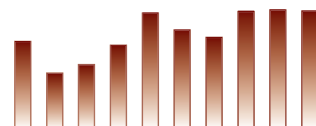
Comunidad Autónoma	Fecha	Localidad	Provincia	C.P.	Festejo
CASTILLA-LA MANCHA	13/09/2008	TORRE DE ESTEBAN HAMBRAN, LA	TOLEDO	3	Novilladas con picadores
CASTILLA-LA MANCHA	13/09/2008	VILLA DE DON FADRIQUE, LA	TOLEDO	P	Festejo mixto
CASTILLA-LA MANCHA	13/09/2008	VILLAPALACIOS	ALBACETE	3	Festival
CASTILLA-LA MANCHA	13/09/2008	VILLARRUBIA DE SANTIAGO	TOLEDO	3	Novilladas con picadores
CASTILLA-LA MANCHA	13/09/2008	YEBENES, LOS	TOLEDO	P	Corridas de toros
CASTILLA-LA MANCHA	13/09/2008	YEPES	TOLEDO	3	Corridas de toros
CASTILLA-LA MANCHA	13/09/2008	YUNCLILLOS	TOLEDO	P	Festival
CASTILLA-LA MANCHA	14/09/2008	ALBACETE	ALBACETE	2	Corridas de toros
CASTILLA-LA MANCHA	14/09/2008	BUENDIA	CUENCA	P	Festival
CASTILLA-LA MANCHA	14/09/2008	CALZADA DE OROPESA	TOLEDO	P	Festival
CASTILLA-LA MANCHA	14/09/2008	CASTELLAR DE SANTIAGO	CIUDAD REAL	3	Corridas de toros
CASTILLA-LA MANCHA	14/09/2008	HORCAJO DE SANTIAGO	CUENCA	P	Rejones con novillos
CASTILLA-LA MANCHA	14/09/2008	HUMANES	GUADALAJARA	P	Festejo mixto
CASTILLA-LA MANCHA	14/09/2008	MALAGON	CIUDAD REAL	P	Corridas de toros
CASTILLA-LA MANCHA	14/09/2008	MIGUeltuRRA	CIUDAD REAL	3	Corridas de toros
CASTILLA-LA MANCHA	14/09/2008	MINGLANILLA	CUENCA	3	Festival
CASTILLA-LA MANCHA	14/09/2008	MONTIEL	CIUDAD REAL	P	Festival
CASTILLA-LA MANCHA	14/09/2008	NOEZ	TOLEDO	P	Festival
CASTILLA-LA MANCHA	14/09/2008	SISANTE	CUENCA	P	Festival
CASTILLA-LA MANCHA	14/09/2008	VILLAFRANCA DE LOS CABALLEROS	TOLEDO	P	Rejones con novillos
CASTILLA-LA MANCHA	14/09/2008	VILLATOBAS	TOLEDO	P	Rejones con novillos
CASTILLA-LA MANCHA	14/09/2008	YEPES	TOLEDO	3	Rejones con novillos
CASTILLA-LA MANCHA	14/09/2008	YUNCOS	TOLEDO	P	Corridas de toros
CASTILLA-LA MANCHA	15/09/2008	ALBACETE	ALBACETE	2	Corridas de toros
CASTILLA-LA MANCHA	15/09/2008	MADRIDEJOS	TOLEDO	3	Corridas de toros
CASTILLA-LA MANCHA	15/09/2008	NAVALMORALES, LOS	TOLEDO	3	Novilladas con picadores
CASTILLA-LA MANCHA	15/09/2008	PIEDRABUENA	CIUDAD REAL	3	Corridas de toros
CASTILLA-LA MANCHA	15/09/2008	SAN PABLO DE LOS MONTES	TOLEDO	P	Festival
CASTILLA-LA MANCHA	15/09/2008	VILLAHERMOSA	CIUDAD REAL	P	Rejones con novillos
CASTILLA-LA MANCHA	16/09/2008	ALBACETE	ALBACETE	2	Corridas de toros
CASTILLA-LA MANCHA	16/09/2008	JADRAQUE	GUADALAJARA	3	Novilladas con picadores
CASTILLA-LA MANCHA	16/09/2008	LA ALBERCA DE ZANCAR	CUENCA	P	Corridas de toros
CASTILLA-LA MANCHA	16/09/2008	MADRIDEJOS	TOLEDO	3	Rejones con novillos
CASTILLA-LA MANCHA	16/09/2008	NAVALMORALES, LOS	TOLEDO	3	Rejones con novillos
CASTILLA-LA MANCHA	16/09/2008	PIEDRABUENA	CIUDAD REAL	3	Corridas de rejones con toros
CASTILLA-LA MANCHA	16/09/2008	SEGURILLA	TOLEDO	P	Festival
CASTILLA-LA MANCHA	16/09/2008	TORRALBA DE CVA.	CIUDAD REAL	3	Corridas de toros
CASTILLA-LA MANCHA	17/09/2008	ALBACETE	ALBACETE	2	Corridas de toros
CASTILLA-LA MANCHA	17/09/2008	ALMODOVAR DEL CAMPO	CIUDAD REAL	P	Corridas de rejones con toros
CASTILLA-LA MANCHA	17/09/2008	ALMOGUERA	GUADALAJARA	P	Festival
CASTILLA-LA MANCHA	17/09/2008	CHILOECHES	GUADALAJARA	P	Rejones con novillos
CASTILLA-LA MANCHA	17/09/2008	JADRAQUE	GUADALAJARA	3	Rejones con novillos
CASTILLA-LA MANCHA	17/09/2008	TORRALBA DE CVA.	CIUDAD REAL	3	Corridas de rejones con toros
CASTILLA-LA MANCHA	17/09/2008	YUNQUERA DE HENARES	GUADALAJARA	3	Corridas de toros
CASTILLA-LA MANCHA	18/09/2008	ALMODOVAR DEL CAMPO	CIUDAD REAL	P	Corridas de toros
CASTILLA-LA MANCHA	18/09/2008	GUADALAJARA	GUADALAJARA	2	Corridas de toros
CASTILLA-LA MANCHA	19/09/2008	ALMODOVAR DEL CAMPO	CIUDAD REAL	P	Corridas de toros
CASTILLA-LA MANCHA	19/09/2008	GUADALAJARA	GUADALAJARA	2	Festejo mixto
CASTILLA-LA MANCHA	19/09/2008	HONRUBIA	CUENCA	P	Corridas de toros
CASTILLA-LA MANCHA	19/09/2008	MORA	TOLEDO	3	Corridas de toros
CASTILLA-LA MANCHA	19/09/2008	YUNQUERA DE HENARES	GUADALAJARA	3	Rejones con novillos
CASTILLA-LA MANCHA	20/09/2008	BARGAS	TOLEDO	3	Corridas de toros

Comunidad Autónoma	Fecha	Localidad	Provincia	C.P.	Festejo
CASTILLA-LA MANCHA	20/09/2008	DOSBARRIOS	TOLEDO	P	Festival
CASTILLA-LA MANCHA	20/09/2008	GUADALAJARA	GUADALAJARA	2	Festejo mixto
CASTILLA-LA MANCHA	20/09/2008	HERENCIA	CIUDAD REAL	3	Novilladas con picadores
CASTILLA-LA MANCHA	20/09/2008	HUETE	CUENCA	P	Festival
CASTILLA-LA MANCHA	20/09/2008	MONDEJAR	GUADALAJARA	3	Festejo mixto
CASTILLA-LA MANCHA	20/09/2008	NUMANCIA DE LA SAGRA	TOLEDO	P	Corridas de rejonos con toros
CASTILLA-LA MANCHA	21/09/2008	ALCOCER	GUADALAJARA	3	Festejo mixto
CASTILLA-LA MANCHA	21/09/2008	FUENSALIDA	TOLEDO	3	Novilladas con picadores
CASTILLA-LA MANCHA	21/09/2008	GUADALAJARA	GUADALAJARA	2	Corridas de rejonos con toros
CASTILLA-LA MANCHA	21/09/2008	MUNERA	ALBACETE	3	Festejo mixto
CASTILLA-LA MANCHA	21/09/2008	PORTILLO DE TOLEDO, EL	TOLEDO	P	Novilladas con picadores
CASTILLA-LA MANCHA	21/09/2008	RUIDERA	CIUDAD REAL	P	Festival
CASTILLA-LA MANCHA	21/09/2008	TRIJUEQUE	GUADALAJARA	P	Festival
CASTILLA-LA MANCHA	22/09/2008	AZUQUECA DE HENARES	GUADALAJARA	P	Festejo mixto
CASTILLA-LA MANCHA	22/09/2008	CONSUEGRA	TOLEDO	3	Corridas de toros
CASTILLA-LA MANCHA	22/09/2008	FUENTE DE PEDRO NAHARRO	CUENCA	P	Rejonos con novillos
CASTILLA-LA MANCHA	22/09/2008	MUNERA	ALBACETE	3	Festejo mixto
CASTILLA-LA MANCHA	23/09/2008	AZUQUECA DE HENARES	GUADALAJARA	P	Novilladas con picadores
CASTILLA-LA MANCHA	23/09/2008	COBEJA	TOLEDO	P	Novilladas con picadores
CASTILLA-LA MANCHA	23/09/2008	CONSUEGRA	TOLEDO	3	Corridas de rejonos con toros
CASTILLA-LA MANCHA	25/09/2008	AZUQUECA DE HENARES	GUADALAJARA	P	Novilladas con picadores
CASTILLA-LA MANCHA	26/09/2008	AZUQUECA DE HENARES	GUADALAJARA	P	Corridas de toros
CASTILLA-LA MANCHA	27/09/2008	ALBERCHE DEL CAUDILLO	TOLEDO	P	Festival
CASTILLA-LA MANCHA	27/09/2008	AZUQUECA DE HENARES	GUADALAJARA	P	Rejonos con novillos
CASTILLA-LA MANCHA	27/09/2008	GUARDIA, LA	TOLEDO	P	Festejo mixto
CASTILLA-LA MANCHA	27/09/2008	LANDETE	CUENCA	3	Rejonos con novillos
CASTILLA-LA MANCHA	27/09/2008	NOVES	TOLEDO	P	Festival
CASTILLA-LA MANCHA	27/09/2008	TORRIJOS	TOLEDO	3	Corridas de toros
CASTILLA-LA MANCHA	27/09/2008	VILLARRUBIA DE SANTIAGO	TOLEDO	3	Rejonos con novillos
CASTILLA-LA MANCHA	28/09/2008	PALOMARES DEL CAMPO	CUENCA	3	Festival
CASTILLA-LA MANCHA	28/09/2008	PORTILLO DE TOLEDO, EL	TOLEDO	P	Novilladas con picadores
CASTILLA-LA MANCHA	28/09/2008	TORRIJOS	TOLEDO	3	Rejonos con novillos
CASTILLA-LA MANCHA	28/09/2008	TRAGACETE	CUENCA	3	Festejo mixto
CASTILLA-LA MANCHA	29/09/2008	ALBALATE DE ZORITA	GUADALAJARA	P	Novilladas con picadores
CASTILLA-LA MANCHA	30/09/2008	ALBALATE DE ZORITA	GUADALAJARA	P	Novilladas con picadores
CASTILLA-LA MANCHA	30/09/2008	PANTOJA	TOLEDO	P	Novilladas con picadores
CASTILLA-LA MANCHA	02/10/2008	MONTALBO	CUENCA	3	Novilladas con picadores
CASTILLA-LA MANCHA	04/10/2008	ALMADENEJOS	CIUDAD REAL	3	Festival
CASTILLA-LA MANCHA	04/10/2008	EL PICAZO	CUENCA	P	Festejo mixto
CASTILLA-LA MANCHA	04/10/2008	HELLÍN	ALBACETE	3	Corridas de toros
CASTILLA-LA MANCHA	04/10/2008	LAS VALERAS	CUENCA	P	Corridas de toros
CASTILLA-LA MANCHA	04/10/2008	OLIAS DEL REY	TOLEDO	P	Novilladas con picadores
CASTILLA-LA MANCHA	04/10/2008	PANTOJA	TOLEDO	P	Novilladas con picadores
CASTILLA-LA MANCHA	04/10/2008	POVEDILLA	ALBACETE	3	Festival
CASTILLA-LA MANCHA	04/10/2008	ZAFRA DE ZANCAR	CUENCA	P	Festival
CASTILLA-LA MANCHA	05/10/2008	ALCÁZAR DE SAN JUAN	CIUDAD REAL	P	Corridas de toros
CASTILLA-LA MANCHA	05/10/2008	ALCÁZAR DE SAN JUAN	CIUDAD REAL	P	Rejonos con novillos
CASTILLA-LA MANCHA	05/10/2008	HELLÍN	ALBACETE	3	Corridas de toros
CASTILLA-LA MANCHA	05/10/2008	LAS VALERAS	CUENCA	P	Novilladas con picadores
CASTILLA-LA MANCHA	05/10/2008	OLIAS DEL REY	TOLEDO	P	Corridas de toros
CASTILLA-LA MANCHA	05/10/2008	VALDEGANGA	ALBACETE	3	Festejo mixto
CASTILLA-LA MANCHA	07/10/2008	OLIAS DEL REY	TOLEDO	P	Festival



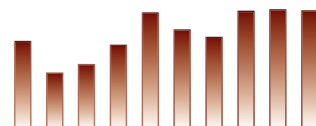
Comunidad Autónoma	Fecha	Localidad	Provincia	C.P.	Festejo
CASTILLA-LA MANCHA	12/10/2008	FUENTEÁLAMO	ALBACETE	P	Festival
CASTILLA-LA MANCHA	16/10/2008	TOBARRA	ALBACETE	3	Corridas de toros
CASTILLA-LA MANCHA	18/10/2008	CASARRUBIOS DEL MONTE	TOLEDO	3	Festejo mixto
CASTILLA-LA MANCHA	25/10/2008	VILLALPARDO	CUENCA	3	Rejones con novillos
CASTILLA-LA MANCHA	26/10/2008	ILLESCAS	TOLEDO	3	Corridas de toros
CASTILLA-LA MANCHA	09/11/2008	MUDUEX	GUADALAJARA	P	Festival
CASTILLA Y LEÓN	12/05/2007	BECERRIL DE CAMPOS	PALENCIA	0	Rejones con novillos
CASTILLA Y LEÓN	13/05/2007	BECERRIL DE CAMPOS	PALENCIA	0	Festival
CASTILLA Y LEÓN	10/06/2007	PALENCIA	PALENCIA	2	Novilladas con picadores
CASTILLA Y LEÓN	08/07/2007	OSORNO (CAPITAL)	PALENCIA	0	Novilladas con picadores
CASTILLA Y LEÓN	08/07/2007	OSORNO (CAPITAL)	PALENCIA	0	Rejones con novillos
CASTILLA Y LEÓN	19/08/2007	DUEÑAS	PALENCIA	0	Rejones con novillos
CASTILLA Y LEÓN	26/08/2007	FUENTES DE NAVA	PALENCIA	0	Festejo mixto
CASTILLA Y LEÓN	01/09/2007	PALENCIA	PALENCIA	2	Rejones con novillos
CASTILLA Y LEÓN	02/09/2007	PALENCIA	PALENCIA	2	Corridas de toros
CASTILLA Y LEÓN	03/09/2007	PALENCIA	PALENCIA	2	Corridas de toros
CASTILLA Y LEÓN	04/09/2007	PALENCIA	PALENCIA	2	Corridas de toros
CASTILLA Y LEÓN	05/09/2007	PALENCIA	PALENCIA	2	Corridas de toros
CASTILLA Y LEÓN	06/09/2007	PALENCIA	PALENCIA	2	Corridas de toros
CASTILLA Y LEÓN	09/09/2007	PAREDES DE NAVA	PALENCIA	0	Corridas de toros
CASTILLA Y LEÓN	11/09/2007	PAREDES DE NAVA	PALENCIA	0	Rejones con novillos
CASTILLA Y LEÓN	15/09/2007	HERRERA DE PISUERGA	PALENCIA	3	Festival
CASTILLA Y LEÓN	16/09/2007	HERRERA DE PISUERGA	PALENCIA	3	Festival
CASTILLA Y LEÓN	29/01/2008	VALERO	SALAMANCA	3	Festival
CASTILLA Y LEÓN	02/02/2008	CIUDAD-RODRIGO	SALAMANCA	0	Festival
CASTILLA Y LEÓN	05/02/2008	CIUDAD-RODRIGO	SALAMANCA	0	Festival
CASTILLA Y LEÓN	16/02/2008	SANTA MARÍA LA REAL DE NIEVA	SEGOVIA	3	Novilladas con picadores
CASTILLA Y LEÓN	23/02/2008	HONTALBILLA	SEGOVIA	0	Corridas de toros
CASTILLA Y LEÓN	02/03/2008	BUENAVISTA	SALAMANCA	0	Festival
CASTILLA Y LEÓN	15/03/2008	LAGUNA DE DUERO	VALLADOLID	3	Corridas de toros
CASTILLA Y LEÓN	19/04/2008	ZAMORA	ZAMORA	2	Festival
CASTILLA Y LEÓN	26/04/2008	GUIJUELO	SALAMANCA	3	Corridas de toros
CASTILLA Y LEÓN	26/04/2008	SIMANCAS	VALLADOLID	3	Novilladas con picadores
CASTILLA Y LEÓN	01/05/2008	ALBA DE TORMES	SALAMANCA	3	Rejones con novillos
CASTILLA Y LEÓN	02/05/2008	CANDELEDA	ÁVILA	0	Novilladas con picadores
CASTILLA Y LEÓN	03/05/2008	ESCALONA DEL PRADO	SEGOVIA	0	Rejones con novillos
CASTILLA Y LEÓN	03/05/2008	VALSAÍN	SEGOVIA	0	Corridas de toros
CASTILLA Y LEÓN	04/05/2008	ZAMORA	ZAMORA	2	Festival
CASTILLA Y LEÓN	10/05/2008	MARUGÁN	SEGOVIA	0	Novilladas con picadores
CASTILLA Y LEÓN	10/05/2008	SORIA	SORIA	2	Festival
CASTILLA Y LEÓN	10/05/2008	VALLADOLID	VALLADOLID	2	Novilladas con picadores
CASTILLA Y LEÓN	11/05/2008	MARTÍN MUÑOZ DE LAS POSADAS	SEGOVIA	0	Festejo mixto
CASTILLA Y LEÓN	11/05/2008	VALLADOLID	VALLADOLID	2	Corridas de toros
CASTILLA Y LEÓN	13/05/2008	VALLADOLID	VALLADOLID	2	Corridas de toros
CASTILLA Y LEÓN	18/05/2008	BENAVENTE	ZAMORA	0	Corridas de toros
CASTILLA Y LEÓN	18/05/2008	FRESNO DE LA RIBERA	ZAMORA	0	Festival
CASTILLA Y LEÓN	18/05/2008	MEDINA DE POMAR	BURGOS	3	Rejones con novillos
CASTILLA Y LEÓN	18/05/2008	MONFARRACINOS	ZAMORA	0	Rejones con novillos
CASTILLA Y LEÓN	18/05/2008	SOTILLO DE LA ADRADA	ÁVILA	3	Novilladas con picadores
CASTILLA Y LEÓN	24/05/2008	CABEZUELA	SEGOVIA	3	Rejones con novillos
CASTILLA Y LEÓN	25/05/2008	BÉJAR	SALAMANCA	3	Rejones con novillos
CASTILLA Y LEÓN	25/05/2008	LEDESMA	SALAMANCA	3	Corridas de toros

Comunidad Autónoma	Fecha	Localidad	Provincia	C.P.	Festejo
CASTILLA Y LEÓN	25/05/2008	SANCTI-SPIRITUS	SALAMANCA	0	Festival
CASTILLA Y LEÓN	25/05/2008	TORRES DEL CARRIZAL	ZAMORA	0	Rejones con novillos
CASTILLA Y LEÓN	25/05/2008	VITIGUDINO	SALAMANCA	3	Novilladas con picadores
CASTILLA Y LEÓN	25/05/2008	ZARATAN	VALLADOLID	0	Rejones con novillos
CASTILLA Y LEÓN	07/06/2008	ÁVILA	ÁVILA	2	Corridas de toros
CASTILLA Y LEÓN	12/06/2008	SAHAGÚN	LEÓN	3	Festejo mixto
CASTILLA Y LEÓN	13/06/2008	ARROYO	VALLADOLID	0	Corridas de toros
CASTILLA Y LEÓN	13/06/2008	TIEMBLO (EL)	ÁVILA	3	Rejones con novillos
CASTILLA Y LEÓN	14/06/2008	ARROYO	VALLADOLID	0	Novilladas con picadores
CASTILLA Y LEÓN	14/06/2008	CASILLAS	ÁVILA	0	Corridas de toros
CASTILLA Y LEÓN	14/06/2008	ISCAR	VALLADOLID	3	Corridas de toros
CASTILLA Y LEÓN	14/06/2008	NAVALMORAL	ÁVILA	3	Festejo mixto
CASTILLA Y LEÓN	14/06/2008	TIEMBLO (EL)	ÁVILA	3	Corridas de toros
CASTILLA Y LEÓN	15/06/2008	ISCAR	VALLADOLID	3	Corridas de toros
CASTILLA Y LEÓN	20/06/2008	VALDERAS	LEÓN	0	Festival
CASTILLA Y LEÓN	21/06/2008	HINOJOSA DE DUERO	SALAMANCA	0	Festival
CASTILLA Y LEÓN	21/06/2008	MEDINA DE RIOSECO	VALLADOLID	3	Corridas de toros
CASTILLA Y LEÓN	22/06/2008	LEÓN	LEÓN	2	Rejones con novillos
CASTILLA Y LEÓN	22/06/2008	SANTOVENIA DE PISUERGA	VALLADOLID	0	Corridas de toros
CASTILLA Y LEÓN	24/06/2008	LEÓN	LEÓN	2	Corridas de toros
CASTILLA Y LEÓN	24/06/2008	SANTOVENIA DE PISUERGA	VALLADOLID	0	Rejones con novillos
CASTILLA Y LEÓN	25/06/2008	SORIA	SORIA	2	Rejones con novillos
CASTILLA Y LEÓN	27/06/2008	LEÓN	LEÓN	2	Corridas de toros
CASTILLA Y LEÓN	27/06/2008	ZAMORA	ZAMORA	2	Corridas de toros
CASTILLA Y LEÓN	28/06/2008	LEÓN	LEÓN	2	Corridas de toros
CASTILLA Y LEÓN	28/06/2008	SEGOVIA	SEGOVIA	2	Corridas de toros
CASTILLA Y LEÓN	28/06/2008	SIETE IGLESIAS DE TRABANCOS	VALLADOLID	0	Festival
CASTILLA Y LEÓN	28/06/2008	SORIA	SORIA	2	Corridas de toros
CASTILLA Y LEÓN	28/06/2008	ZAMORA	ZAMORA	2	Rejones con novillos
CASTILLA Y LEÓN	29/06/2008	BURGOS	BURGOS	2	Corridas de toros
CASTILLA Y LEÓN	29/06/2008	SEGOVIA	SEGOVIA	2	Corridas de toros
CASTILLA Y LEÓN	29/06/2008	SORIA	SORIA	2	Corridas de toros
CASTILLA Y LEÓN	29/06/2008	VILLALÓN DE CAMPOS	VALLADOLID	0	Rejones con novillos
CASTILLA Y LEÓN	29/06/2008	ZAMORA	ZAMORA	2	Novilladas con picadores
CASTILLA Y LEÓN	30/06/2008	BURGOS	BURGOS	2	Corridas de toros
CASTILLA Y LEÓN	01/07/2008	BURGOS	BURGOS	2	Festejo mixto
CASTILLA Y LEÓN	02/07/2008	BURGOS	BURGOS	2	Corridas de toros
CASTILLA Y LEÓN	03/07/2008	BURGOS	BURGOS	2	Corridas de toros
CASTILLA Y LEÓN	03/07/2008	MOMBELTRÁN	ÁVILA	0	Novilladas con picadores
CASTILLA Y LEÓN	04/07/2008	BURGOS	BURGOS	2	Corridas de toros
CASTILLA Y LEÓN	04/07/2008	MOMBELTRÁN	ÁVILA	0	Corridas de toros
CASTILLA Y LEÓN	05/07/2008	ÁVILA	ÁVILA	2	Corridas de toros
CASTILLA Y LEÓN	05/07/2008	BURGOS	BURGOS	2	Corridas de toros
CASTILLA Y LEÓN	05/07/2008	FUENTESAUCO	ZAMORA	0	Rejones con novillos
CASTILLA Y LEÓN	05/07/2008	PRÁDENA	SEGOVIA	0	Corridas de toros
CASTILLA Y LEÓN	06/07/2008	FUENTESAUCO	ZAMORA	0	Corridas de toros
CASTILLA Y LEÓN	06/07/2008	PRÁDENA	SEGOVIA	0	Festejo mixto
CASTILLA Y LEÓN	06/07/2008	RENEDO	VALLADOLID	0	Rejones con novillos
CASTILLA Y LEÓN	08/07/2008	ARÉVALO	ÁVILA	0	Rejones con novillos
CASTILLA Y LEÓN	11/07/2008	ÁVILA	ÁVILA	2	Novilladas con picadores
CASTILLA Y LEÓN	12/07/2008	AREVALO	ÁVILA	0	Novilladas con picadores
CASTILLA Y LEÓN	12/07/2008	ÁVILA	ÁVILA	2	Novilladas con picadores



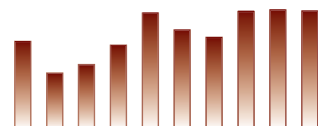
Comunidad Autónoma	Fecha	Localidad	Provincia	C.P.	Festejo
CASTILLA Y LEÓN	13/07/2008	ÁVILA	ÁVILA	2	Novilladas con picadores
CASTILLA Y LEÓN	13/07/2008	NAVAS DEL MARQUÉS (LAS)	ÁVILA	0	Corridas de toros
CASTILLA Y LEÓN	13/07/2008	PELEAS DE ABAJO	ZAMORA	0	Rejones con novillos
CASTILLA Y LEÓN	13/07/2008	SAN CRISTOBAL DE ENTREVÍÑAS	ZAMORA	0	Rejones con novillos
CASTILLA Y LEÓN	14/07/2008	NAVAS DEL MARQUÉS (LAS)	ÁVILA	0	Corridas de toros
CASTILLA Y LEÓN	15/07/2008	NAVAS DEL MARQUÉS (LAS)	ÁVILA	0	Rejones con novillos
CASTILLA Y LEÓN	16/07/2008	NAVAS DEL MARQUÉS (LAS)	ÁVILA	0	Corridas de toros
CASTILLA Y LEÓN	16/07/2008	TORRESANDINO	BURGOS	0	Novilladas con picadores
CASTILLA Y LEÓN	19/07/2008	CIGALES	VALLADOLID	0	Festejo mixto
CASTILLA Y LEÓN	19/07/2008	CISTERNIGA	VALLADOLID	0	Festejo mixto
CASTILLA Y LEÓN	20/07/2008	CIGALES	VALLADOLID	0	Rejones con novillos
CASTILLA Y LEÓN	20/07/2008	MORALEJA DEL VINO	ZAMORA	0	Festejo mixto
CASTILLA Y LEÓN	25/07/2008	GAVILANES	ÁVILA	3	Rejones con novillos
CASTILLA Y LEÓN	26/07/2008	CANDELARIO	SALAMANCA	0	Festival
CASTILLA Y LEÓN	26/07/2008	GAVILANES	ÁVILA	3	Novilladas con picadores
CASTILLA Y LEÓN	26/07/2008	NAVARREDONDA DE GREDOS	ÁVILA	0	Festejo mixto
CASTILLA Y LEÓN	26/07/2008	SANTIAGO DE LA PUEBLA	SALAMANCA	0	Corridas de toros
CASTILLA Y LEÓN	26/07/2008	TURÉGANO	SEGOVIA	0	Festejo mixto
CASTILLA Y LEÓN	27/07/2008	SANTA CRISTINA DE LA POLVOROSA	ZAMORA	0	Rejones con novillos
CASTILLA Y LEÓN	02/08/2008	ISCAR	VALLADOLID	3	Novilladas con picadores
CASTILLA Y LEÓN	02/08/2008	LANZAHITA	ÁVILA	0	Festival
CASTILLA Y LEÓN	02/08/2008	MARUGÁN	SEGOVIA	0	Novilladas con picadores
CASTILLA Y LEÓN	02/08/2008	PALACIOSRUBIOS	SALAMANCA	0	Rejones con novillos
CASTILLA Y LEÓN	03/08/2008	ISCAR	VALLADOLID	3	Rejones con novillos
CASTILLA Y LEÓN	03/08/2008	LANZAHITA	ÁVILA	0	Novilladas con picadores
CASTILLA Y LEÓN	03/08/2008	SANTA MARTA DE TORMES	SALAMANCA	0	Corridas de toros
CASTILLA Y LEÓN	04/08/2008	ISCAR	VALLADOLID	3	Corridas de toros
CASTILLA Y LEÓN	05/08/2008	ISCAR	VALLADOLID	3	Corridas de toros
CASTILLA Y LEÓN	06/08/2008	ADRADA (LA)	ÁVILA	0	Corridas de toros
CASTILLA Y LEÓN	07/08/2008	SANTA CRUZ DEL VALLE	ÁVILA	3	Festival
CASTILLA Y LEÓN	08/08/2008	ADRADA (LA)	ÁVILA	0	Rejones con novillos
CASTILLA Y LEÓN	08/08/2008	CAMPASPERO	VALLADOLID	0	Rejones con novillos
CASTILLA Y LEÓN	09/08/2008	ADRADA (LA)	ÁVILA	0	Novilladas con picadores
CASTILLA Y LEÓN	09/08/2008	BERMILLO DE SAYAGO	ZAMORA	0	Rejones con novillos
CASTILLA Y LEÓN	09/08/2008	CAÑADA (LA)	ÁVILA	0	Rejones con novillos
CASTILLA Y LEÓN	09/08/2008	SEGOVIA	SEGOVIA	2	Festejo mixto
CASTILLA Y LEÓN	10/08/2008	CAÑADA (LA)	ÁVILA	0	Festival
CASTILLA Y LEÓN	10/08/2008	NAVALMANZANO	SEGOVIA	0	Festejo mixto
CASTILLA Y LEÓN	10/08/2008	VELAYOS	ÁVILA	0	Festival
CASTILLA Y LEÓN	10/08/2008	VILLALPANDO	ZAMORA	0	Festival
CASTILLA Y LEÓN	11/08/2008	SAN MARTIN DEL CASTAÑAR	SALAMANCA	3	Festival
CASTILLA Y LEÓN	12/08/2008	BARCO DE ÁVILA (EL)	ÁVILA	3	Novilladas con picadores
CASTILLA Y LEÓN	14/08/2008	CEBREROS	ÁVILA	0	Rejones con novillos
CASTILLA Y LEÓN	14/08/2008	VILLARINO	SALAMANCA	3	Festival
CASTILLA Y LEÓN	15/08/2008	AGUILAFUENTE	SEGOVIA	3	Festejo mixto
CASTILLA Y LEÓN	15/08/2008	BRIVIESCA	BURGOS	3	Rejones con novillos
CASTILLA Y LEÓN	15/08/2008	BURGO DE OSMA (EL) (CAPITAL)	SORIA	3	Corridas de toros
CASTILLA Y LEÓN	15/08/2008	CANTALPINO	SALAMANCA	0	Rejones con novillos
CASTILLA Y LEÓN	15/08/2008	CEBREROS	ÁVILA	0	Novilladas con picadores
CASTILLA Y LEÓN	15/08/2008	ESPINAR (EL)	SEGOVIA	3	Rejones con novillos
CASTILLA Y LEÓN	15/08/2008	GUIJUELO	SALAMANCA	3	Rejones con novillos
CASTILLA Y LEÓN	15/08/2008	HONTALBILLA	SEGOVIA	0	Festejo mixto

Comunidad Autónoma	Fecha	Localidad	Provincia	C.P.	Festejo
CASTILLA Y LEÓN	15/08/2008	MELGAR DE FERNAMENTAL	BURGOS	0	Rejones con novillos
CASTILLA Y LEÓN	15/08/2008	PEGUERINOS	ÁVILA	0	Festival
CASTILLA Y LEÓN	15/08/2008	POYALES DEL HOYO	ÁVILA	0	Festival
CASTILLA Y LEÓN	15/08/2008	ROA	BURGOS	3	Corridas de toros
CASTILLA Y LEÓN	15/08/2008	SALAS DE LOS INFANTES	BURGOS	3	Novilladas con picadores
CASTILLA Y LEÓN	15/08/2008	SANCHIDRIAN	ÁVILA	0	Festival
CASTILLA Y LEÓN	15/08/2008	TABARA	ZAMORA	0	Novilladas con picadores
CASTILLA Y LEÓN	15/08/2008	TUDELA DE DUERO	VALLADOLID	3	Novilladas con picadores
CASTILLA Y LEÓN	15/08/2008	VALVERDE DEL MAJANO	SEGOVIA	0	Festejo mixto
CASTILLA Y LEÓN	15/08/2008	VILLADIEGO	BURGOS	3	Corridas de toros
CASTILLA Y LEÓN	15/08/2008	VILLAFAFILA	ZAMORA	0	Rejones con novillos
CASTILLA Y LEÓN	15/08/2008	VILLAFAFILA	ZAMORA	0	Rejones con novillos
CASTILLA Y LEÓN	15/08/2008	VILLARALBO	ZAMORA	0	Festejo mixto
CASTILLA Y LEÓN	15/08/2008	VILLARCAYO (CAPITAL)	BURGOS	0	Rejones con novillos
CASTILLA Y LEÓN	15/08/2008	VITIGUDINO	SALAMANCA	3	Novilladas con picadores
CASTILLA Y LEÓN	16/08/2008	ALBERCA (LA)	SALAMANCA	0	Festival
CASTILLA Y LEÓN	16/08/2008	ARENAS DE SAN PEDRO	ÁVILA	3	Festival
CASTILLA Y LEÓN	16/08/2008	BRIVIESCA	BURGOS	3	Corridas de toros
CASTILLA Y LEÓN	16/08/2008	BURGO DE OSMA (EL) (CAPITAL)	SORIA	3	Corridas de toros
CASTILLA Y LEÓN	16/08/2008	CANTALEJO	SEGOVIA	3	Corridas de toros
CASTILLA Y LEÓN	16/08/2008	CARBAJOSA DE LA SAGRADA	SALAMANCA	0	Festival
CASTILLA Y LEÓN	16/08/2008	CEBREROS	ÁVILA	0	Corridas de toros
CASTILLA Y LEÓN	16/08/2008	FUENTELAPEÑA	ZAMORA	0	Festejo mixto
CASTILLA Y LEÓN	16/08/2008	GUIJUELO	SALAMANCA	3	Corridas de toros
CASTILLA Y LEÓN	16/08/2008	LINARES DE RIOFRIO	SALAMANCA	3	Festejo mixto
CASTILLA Y LEÓN	16/08/2008	MACOTERA	SALAMANCA	3	Festival
CASTILLA Y LEÓN	16/08/2008	MELGAR DE FERNAMENTAL	BURGOS	0	Festival
CASTILLA Y LEÓN	16/08/2008	MOMBELTRAN	ÁVILA	0	Rejones con novillos
CASTILLA Y LEÓN	16/08/2008	MOZONCILLO	SEGOVIA	0	Novilladas con picadores
CASTILLA Y LEÓN	16/08/2008	PEDRO BERNARDO	ÁVILA	0	Rejones con novillos
CASTILLA Y LEÓN	16/08/2008	PEGUERINOS	ÁVILA	0	Rejones con novillos
CASTILLA Y LEÓN	16/08/2008	PIEDRALAVES	ÁVILA	0	Corridas de toros
CASTILLA Y LEÓN	16/08/2008	POLLOS	VALLADOLID	3	Rejones con novillos
CASTILLA Y LEÓN	16/08/2008	PRADOLUENGO	BURGOS	0	Rejones con novillos
CASTILLA Y LEÓN	16/08/2008	ROA	BURGOS	3	Rejones con novillos
CASTILLA Y LEÓN	16/08/2008	SALAS DE LOS INFANTES	BURGOS	3	Corridas de toros
CASTILLA Y LEÓN	16/08/2008	VENIALBO	ZAMORA	0	Rejones con novillos
CASTILLA Y LEÓN	16/08/2008	VILLALAR DE LOS COMUNEROS	VALLADOLID	0	Rejones con novillos
CASTILLA Y LEÓN	16/08/2008	VILLAMOR DE LOS ESCUDEROS	ZAMORA	0	Festival
CASTILLA Y LEÓN	16/08/2008	VITIGUDINO	SALAMANCA	3	Rejones con novillos
CASTILLA Y LEÓN	17/08/2008	ALBERCA (LA)	SALAMANCA	0	Festival
CASTILLA Y LEÓN	17/08/2008	ALDEAMAYOR DE SAN MARTÍN	VALLADOLID	0	Novilladas con picadores
CASTILLA Y LEÓN	17/08/2008	ALMEIDA	ZAMORA	0	Rejones con novillos
CASTILLA Y LEÓN	17/08/2008	BRIVIESCA	BURGOS	3	Corridas de toros
CASTILLA Y LEÓN	17/08/2008	BURGO DE OSMA (EL) (CAPITAL)	SORIA	3	Rejones con novillos
CASTILLA Y LEÓN	17/08/2008	CANTALEJO	SEGOVIA	3	Corridas de toros
CASTILLA Y LEÓN	17/08/2008	CHAÑE	SEGOVIA	0	Corridas de toros
CASTILLA Y LEÓN	17/08/2008	ESPINAR (EL)	SEGOVIA	3	Corridas de toros
CASTILLA Y LEÓN	17/08/2008	FUENTELAPEÑA	ZAMORA	0	Festejo mixto
CASTILLA Y LEÓN	17/08/2008	GUIJUELO	SALAMANCA	3	Novilladas con picadores
CASTILLA Y LEÓN	17/08/2008	MACOTERA	SALAMANCA	3	Festival
CASTILLA Y LEÓN	17/08/2008	MOMBELTRÁN	ÁVILA	0	Novilladas con picadores



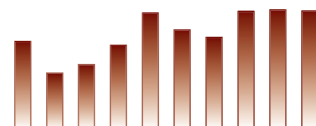
Comunidad Autónoma	Fecha	Localidad	Provincia	C.P.	Festejo
CASTILLA Y LEÓN	17/08/2008	MORALES DE TORO	ZAMORA	0	Festival
CASTILLA Y LEÓN	17/08/2008	MOZONCILLO	SEGOVIA	0	Rejones con novillos
CASTILLA Y LEÓN	17/08/2008	PEDRO BERNARDO	ÁVILA	0	Festival
CASTILLA Y LEÓN	17/08/2008	PEÑAFIEL	VALLADOLID	0	Rejones con novillos
CASTILLA Y LEÓN	17/08/2008	PIEDRALAVES	ÁVILA	0	Rejones con novillos
CASTILLA Y LEÓN	17/08/2008	ROA	BURGOS	3	Corridas de toros
CASTILLA Y LEÓN	17/08/2008	VILLABUENA DEL PUENTE	ZAMORA	0	Rejones con novillos
CASTILLA Y LEÓN	17/08/2008	VILLARCAYO (CAPITAL)	BURGOS	0	Festival
CASTILLA Y LEÓN	18/08/2008	CANTALEJO	SEGOVIA	3	Corridas de toros
CASTILLA Y LEÓN	18/08/2008	MACOTERA	SALAMANCA	3	Rejones con novillos
CASTILLA Y LEÓN	18/08/2008	MOMBELTRAN	ÁVILA	0	Festival
CASTILLA Y LEÓN	18/08/2008	ROA	BURGOS	3	Corridas de toros
CASTILLA Y LEÓN	18/08/2008	VILLARINO	SALAMANCA	3	Festival
CASTILLA Y LEÓN	19/08/2008	CANTALEJO	SEGOVIA	3	Novilladas con picadores
CASTILLA Y LEÓN	20/08/2008	MASUECO	SALAMANCA	0	Festival
CASTILLA Y LEÓN	21/08/2008	MASUECO	SALAMANCA	0	Rejones con novillos
CASTILLA Y LEÓN	22/08/2008	CANDELEDA	ÁVILA	0	Festival
CASTILLA Y LEÓN	22/08/2008	FUENTEGUINALDO	SALAMANCA	0	Festival
CASTILLA Y LEÓN	23/08/2008	ARAUZO DE MIEL	BURGOS	3	Festejo mixto
CASTILLA Y LEÓN	23/08/2008	FUENTEGUINALDO	SALAMANCA	0	Festival
CASTILLA Y LEÓN	23/08/2008	LUMBRALES	SALAMANCA	0	Festival
CASTILLA Y LEÓN	23/08/2008	ORTIGOSA DEL MONTE	SEGOVIA	0	Rejones con novillos
CASTILLA Y LEÓN	23/08/2008	PEÑARANDA DE BRACAMONTE	SALAMANCA	3	Corridas de toros
CASTILLA Y LEÓN	24/08/2008	ALBA DE TORMES	SALAMANCA	3	Novilladas con picadores
CASTILLA Y LEÓN	24/08/2008	CASAVIEJA	ÁVILA	0	Festejo mixto
CASTILLA Y LEÓN	24/08/2008	FERMOSELLE	ZAMORA	0	Rejones con novillos
CASTILLA Y LEÓN	24/08/2008	FUENTEGUINALDO	SALAMANCA	0	Festival
CASTILLA Y LEÓN	24/08/2008	HORCAJO DE LAS TORRES	ÁVILA	0	Rejones con novillos
CASTILLA Y LEÓN	24/08/2008	LUMBRALES	SALAMANCA	0	Festival
CASTILLA Y LEÓN	24/08/2008	PEÑARANDA DE BRACAMONTE	SALAMANCA	3	Rejones con novillos
CASTILLA Y LEÓN	24/08/2008	PIEDRAHITA	ÁVILA	3	Rejones con novillos
CASTILLA Y LEÓN	24/08/2008	SAN BARTOLOMÉ DE PINARES	ÁVILA	0	Novilladas con picadores
CASTILLA Y LEÓN	24/08/2008	SAN ILDEFONSO O LA GRANJA	SEGOVIA	0	Novilladas con picadores
CASTILLA Y LEÓN	24/08/2008	VILLACASTÍN	SEGOVIA	0	Corridas de toros
CASTILLA Y LEÓN	25/08/2008	ASTORGA	LEÓN	3	Corridas de toros
CASTILLA Y LEÓN	25/08/2008	CASAVIEJA	ÁVILA	0	Festejo mixto
CASTILLA Y LEÓN	25/08/2008	LUMBRALES	SALAMANCA	0	Festival
CASTILLA Y LEÓN	25/08/2008	MIJARES	ÁVILA	0	Novilladas con picadores
CASTILLA Y LEÓN	25/08/2008	SAN BARTOLOMÉ DE PINARES	ÁVILA	0	Rejones con novillos
CASTILLA Y LEÓN	25/08/2008	SAN ILDEFONSO O LA GRANJA	SEGOVIA	0	Corridas de toros
CASTILLA Y LEÓN	25/08/2008	SANTOS (LOS)	SALAMANCA	3	Novilladas con picadores
CASTILLA Y LEÓN	26/08/2008	ALDEADAVILA DE LA RIBERA	SALAMANCA	0	Festival
CASTILLA Y LEÓN	26/08/2008	BERNARDOS	SEGOVIA	0	Rejones con novillos
CASTILLA Y LEÓN	26/08/2008	CASAVIEJA	ÁVILA	0	Festejo mixto
CASTILLA Y LEÓN	26/08/2008	MIJARES	ÁVILA	0	Rejones con novillos
CASTILLA Y LEÓN	26/08/2008	SAN BARTOLOMÉ DE PINARES	ÁVILA	0	Festival
CASTILLA Y LEÓN	26/08/2008	SAN ILDEFONSO O LA GRANJA	SEGOVIA	0	Rejones con novillos
CASTILLA Y LEÓN	27/08/2008	CASAVIEJA	ÁVILA	0	Festejo mixto
CASTILLA Y LEÓN	27/08/2008	TORO	ZAMORA	0	Rejones con novillos
CASTILLA Y LEÓN	28/08/2008	CASAVIEJA	ÁVILA	0	Festejo mixto
CASTILLA Y LEÓN	28/08/2008	PEDRAJAS DE SAN ESTEBAN	VALLADOLID	3	Novilladas con picadores
CASTILLA Y LEÓN	28/08/2008	REGUMIEL DE LA SIERRA	BURGOS	0	Festival

Comunidad Autónoma	Fecha	Localidad	Provincia	C.P.	Festejo
CASTILLA Y LEÓN	28/08/2008	TORO	ZAMORA	0	Corridas de toros
CASTILLA Y LEÓN	29/08/2008	SANTIBAÑEZ DE LA SIERRA	SALAMANCA	0	Festival
CASTILLA Y LEÓN	29/08/2008	SEPÚLVEDA	SEGOVIA	0	Festejo mixto
CASTILLA Y LEÓN	30/08/2008	ARENAS DE SAN PEDRO	ÁVILA	3	Corridas de toros
CASTILLA Y LEÓN	30/08/2008	GAVILANES	ÁVILA	3	Festival
CASTILLA Y LEÓN	30/08/2008	PEDRAJAS DE SAN ESTEBAN	VALLADOLID	3	Novilladas con picadores
CASTILLA Y LEÓN	30/08/2008	SANTIUSTE DE SAN JUAN BAUTISTA	SEGOVIA	0	Festival
CASTILLA Y LEÓN	30/08/2008	SEPULVEDA	SEGOVIA	0	Festejo mixto
CASTILLA Y LEÓN	31/08/2008	CANTIMPALOS	SEGOVIA	0	Novilladas con picadores
CASTILLA Y LEÓN	31/08/2008	CUÉLLAR	SEGOVIA	3	Corridas de toros
CASTILLA Y LEÓN	31/08/2008	PEDRAJA DE PORTILLO (LA)	VALLADOLID	3	Rejones con novillos
CASTILLA Y LEÓN	31/08/2008	PEDRAJAS DE SAN ESTEBAN	VALLADOLID	3	Festejo mixto
CASTILLA Y LEÓN	31/08/2008	SEPÚLVEDA	SEGOVIA	0	Corridas de toros
CASTILLA Y LEÓN	01/09/2008	CANTIMPALOS	SEGOVIA	0	Novilladas con picadores
CASTILLA Y LEÓN	01/09/2008	CUÉLLAR	SEGOVIA	3	Rejones con novillos
CASTILLA Y LEÓN	02/09/2008	CUÉLLAR	SEGOVIA	3	Novilladas con picadores
CASTILLA Y LEÓN	02/09/2008	MEDINA DEL CAMPO	VALLADOLID	3	Rejones con novillos
CASTILLA Y LEÓN	03/09/2008	CUÉLLAR	SEGOVIA	3	Corridas de toros
CASTILLA Y LEÓN	04/09/2008	CUÉLLAR	SEGOVIA	3	Novilladas con picadores
CASTILLA Y LEÓN	05/09/2008	ALMAZÁN	SORIA	3	Rejones con novillos
CASTILLA Y LEÓN	06/09/2008	ALMAZÁN	SORIA	3	Corridas de toros
CASTILLA Y LEÓN	06/09/2008	BEORADO	BURGOS	3	Festival
CASTILLA Y LEÓN	06/09/2008	LERMA	BURGOS	3	Corridas de toros
CASTILLA Y LEÓN	06/09/2008	MEDINA DEL CAMPO	VALLADOLID	3	Novilladas con picadores
CASTILLA Y LEÓN	06/09/2008	PEREÑA	SALAMANCA	3	Rejones con novillos
CASTILLA Y LEÓN	06/09/2008	SANZOLES	ZAMORA	0	Rejones con novillos
CASTILLA Y LEÓN	06/09/2008	SOTILLO DE LA ADRADA	ÁVILA	3	Corridas de toros
CASTILLA Y LEÓN	06/09/2008	VALLADOLID	VALLADOLID	2	Novilladas con picadores
CASTILLA Y LEÓN	07/09/2008	BARCO DE ÁVILA (EL)	ÁVILA	3	Novilladas con picadores
CASTILLA Y LEÓN	07/09/2008	BEJAR	SALAMANCA	3	Festival
CASTILLA Y LEÓN	07/09/2008	CANTALAPIEDRA	SALAMANCA	0	Rejones con novillos
CASTILLA Y LEÓN	07/09/2008	CARBAJALES DE ALBA	ZAMORA	0	Festejo mixto
CASTILLA Y LEÓN	07/09/2008	LERMA	BURGOS	3	Rejones con novillos
CASTILLA Y LEÓN	07/09/2008	MEDINA DEL CAMPO	VALLADOLID	3	Corridas de toros
CASTILLA Y LEÓN	07/09/2008	SAN MIGUEL DEL ARROYO	VALLADOLID	0	Rejones con novillos
CASTILLA Y LEÓN	07/09/2008	VALLADOLID	VALLADOLID	2	Corridas de toros
CASTILLA Y LEÓN	07/09/2008	VILLORIA	SALAMANCA	0	Novilladas con picadores
CASTILLA Y LEÓN	08/09/2008	BÉJAR	SALAMANCA	3	Novilladas con picadores
CASTILLA Y LEÓN	08/09/2008	HIGUERA DE LAS DUEÑAS	ÁVILA	3	Novilladas con picadores
CASTILLA Y LEÓN	08/09/2008	LAGUNA DE DUERO	VALLADOLID	3	Corridas de toros
CASTILLA Y LEÓN	08/09/2008	NAVALUENGA	ÁVILA	3	Corridas de toros
CASTILLA Y LEÓN	08/09/2008	SAN ESTEBAN DE GORMAZ	SORIA	0	Rejones con novillos
CASTILLA Y LEÓN	08/09/2008	VALLADOLID	VALLADOLID	2	Corridas de toros
CASTILLA Y LEÓN	08/09/2008	VILLAFRECHOS	VALLADOLID	0	Festival
CASTILLA Y LEÓN	08/09/2008	VILLORIA	SALAMANCA	0	Rejones con novillos
CASTILLA Y LEÓN	09/09/2008	ALAEJOS	VALLADOLID	0	Rejones con novillos
CASTILLA Y LEÓN	09/09/2008	LAGUNA DE DUERO	VALLADOLID	3	Novilladas con picadores
CASTILLA Y LEÓN	09/09/2008	MIRANDA DEL CASTAÑAR	SALAMANCA	0	Festival
CASTILLA Y LEÓN	09/09/2008	NAVA DEL REY	VALLADOLID	3	Novilladas con picadores
CASTILLA Y LEÓN	09/09/2008	NAVALUENGA	ÁVILA	3	Corridas de toros
CASTILLA Y LEÓN	09/09/2008	SIMANCAS	VALLADOLID	3	Novilladas con picadores
CASTILLA Y LEÓN	09/09/2008	SOTILLO DE LA ADRADA	ÁVILA	3	Rejones con novillos



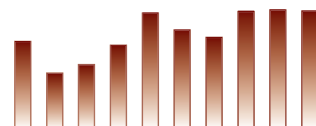
Comunidad Autónoma	Fecha	Localidad	Provincia	C.P.	Festejo
CASTILLA Y LEÓN	09/09/2008	VALLADOLID	VALLADOLID	2	Corridas de toros
CASTILLA Y LEÓN	09/09/2008	VILLAFRECHOS	VALLADOLID	0	Festival
CASTILLA Y LEÓN	09/09/2008	VILLAREJO DEL VALLE	ÁVILA	0	Festival
CASTILLA Y LEÓN	10/09/2008	LAGUNA DE DUERO	VALLADOLID	3	Novilladas con picadores
CASTILLA Y LEÓN	10/09/2008	LANZAHITA	ÁVILA	0	Rejones con novillos
CASTILLA Y LEÓN	10/09/2008	NAVA DEL REY	VALLADOLID	3	Rejones con novillos
CASTILLA Y LEÓN	10/09/2008	NAVALUENGA	ÁVILA	3	Rejones con novillos
CASTILLA Y LEÓN	10/09/2008	SIMANCAS	VALLADOLID	3	Rejones con novillos
CASTILLA Y LEÓN	10/09/2008	VALLADOLID	VALLADOLID	2	Corridas de toros
CASTILLA Y LEÓN	10/09/2008	VILLAFRECHOS	VALLADOLID	0	Festival
CASTILLA Y LEÓN	10/09/2008	VILLAREJO DEL VALLE	ÁVILA	0	Festival
CASTILLA Y LEÓN	11/09/2008	LAGUNA DE DUERO	VALLADOLID	3	Novilladas con picadores
CASTILLA Y LEÓN	11/09/2008	SALAMANCA	SALAMANCA	2	Novilladas con picadores
CASTILLA Y LEÓN	11/09/2008	VALLADOLID	VALLADOLID	2	Corridas de toros
CASTILLA Y LEÓN	12/09/2008	ARANDA DE DUERO	BURGOS	3	Corridas de toros
CASTILLA Y LEÓN	12/09/2008	SALAMANCA	SALAMANCA	2	Corridas de toros
CASTILLA Y LEÓN	12/09/2008	VALLADOLID	VALLADOLID	2	Corridas de toros
CASTILLA Y LEÓN	13/09/2008	ARCOS DE JALÓN	SORIA	3	Rejones con novillos
CASTILLA Y LEÓN	13/09/2008	NAVALPERAL DE PINARES	ÁVILA	3	Festejo mixto
CASTILLA Y LEÓN	13/09/2008	PEDRO BERNARDO	ÁVILA	0	Festival
CASTILLA Y LEÓN	13/09/2008	SALAMANCA	SALAMANCA	2	Corridas de toros
CASTILLA Y LEÓN	13/09/2008	SANTA CRUZ DEL VALLE	ÁVILA	3	Rejones con novillos
CASTILLA Y LEÓN	13/09/2008	TIEMBLO (EL)	ÁVILA	3	Festival
CASTILLA Y LEÓN	13/09/2008	VALLADOLID	VALLADOLID	2	Corridas de toros
CASTILLA Y LEÓN	14/09/2008	CARPIO	VALLADOLID	0	Rejones con novillos
CASTILLA Y LEÓN	14/09/2008	NAVALPERAL DE PINARES	ÁVILA	3	Festejo mixto
CASTILLA Y LEÓN	14/09/2008	SALAMANCA	SALAMANCA	2	Corridas de toros
CASTILLA Y LEÓN	14/09/2008	SANTA CRUZ DE PINARES	ÁVILA	0	Rejones con novillos
CASTILLA Y LEÓN	14/09/2008	VALENCIA DE DON JUAN	LEÓN	3	Corridas de toros
CASTILLA Y LEÓN	14/09/2008	VALLADOLID	VALLADOLID	2	Rejones con novillos
CASTILLA Y LEÓN	14/09/2008	VILLANUEVA DEL CAMPO	ZAMORA	0	Festejo mixto
CASTILLA Y LEÓN	15/09/2008	ARANDA DE DUERO	BURGOS	3	Corridas de toros
CASTILLA Y LEÓN	15/09/2008	GARCIBUEY	SALAMANCA	0	Festival
CASTILLA Y LEÓN	15/09/2008	OLVEGA	SORIA	0	Rejones con novillos
CASTILLA Y LEÓN	15/09/2008	SALAMANCA	SALAMANCA	2	Corridas de toros
CASTILLA Y LEÓN	15/09/2008	TORDESILLAS	VALLADOLID	3	Corridas de toros
CASTILLA Y LEÓN	16/09/2008	ARANDA DE DUERO	BURGOS	3	Rejones con novillos
CASTILLA Y LEÓN	16/09/2008	CANDELEDA	ÁVILA	0	Festival
CASTILLA Y LEÓN	16/09/2008	OLVEGA	SORIA	0	Festival
CASTILLA Y LEÓN	16/09/2008	SALAMANCA	SALAMANCA	2	Corridas de toros
CASTILLA Y LEÓN	16/09/2008	TORDESILLAS	VALLADOLID	3	Rejones con novillos
CASTILLA Y LEÓN	16/09/2008	TORDESILLAS	VALLADOLID	3	Festival
CASTILLA Y LEÓN	17/09/2008	BARRACO	ÁVILA	3	Rejones con novillos
CASTILLA Y LEÓN	17/09/2008	MONTEMAYOR DE PILILLA	VALLADOLID	0	Rejones con novillos
CASTILLA Y LEÓN	17/09/2008	SALAMANCA	SALAMANCA	2	Corridas de toros
CASTILLA Y LEÓN	17/09/2008	TORDESILLAS	VALLADOLID	3	Novilladas con picadores
CASTILLA Y LEÓN	18/09/2008	SALAMANCA	SALAMANCA	2	Corridas de toros
CASTILLA Y LEÓN	20/09/2008	ARANDA DE DUERO	BURGOS	3	Corridas de toros
CASTILLA Y LEÓN	21/09/2008	SALAMANCA	SALAMANCA	2	Rejones con novillos
CASTILLA Y LEÓN	21/09/2008	VILLAMORICO	LEÓN	0	Festejo mixto
CASTILLA Y LEÓN	22/09/2008	BURGOHONDO	ÁVILA	0	Festival
CASTILLA Y LEÓN	23/09/2008	BURGOHONDO	ÁVILA	0	Rejones con novillos

Comunidad Autónoma	Fecha	Localidad	Provincia	C.P.	Festejo
CASTILLA Y LEÓN	26/09/2008	HOYO DE PINARES (EL)	ÁVILA	0	Novilladas con picadores
CASTILLA Y LEÓN	27/09/2008	HOYO DE PINARES (EL)	ÁVILA	0	Novilladas con picadores
CASTILLA Y LEÓN	27/09/2008	OLMEDO	VALLADOLID	3	Novilladas con picadores
CASTILLA Y LEÓN	28/09/2008	MAYORGA	VALLADOLID	0	Corridas de toros
CASTILLA Y LEÓN	28/09/2008	NAVARREDONDA DE GREDOS	ÁVILA	0	Festival
CASTILLA Y LEÓN	28/09/2008	SAN MIGUEL DE LA RIBERA	ZAMORA	0	Festejo mixto
CASTILLA Y LEÓN	28/09/2008	TAMAMES	SALAMANCA	0	Novilladas con picadores
CASTILLA Y LEÓN	29/09/2008	CASTRONUÑO	VALLADOLID	0	Rejones con novillos
CASTILLA Y LEÓN	29/09/2008	HOYO DE PINARES (EL)	ÁVILA	0	Novilladas con picadores
CASTILLA Y LEÓN	29/09/2008	MAYORGA	VALLADOLID	0	Rejones con novillos
CASTILLA Y LEÓN	29/09/2008	OLMEDO	VALLADOLID	3	Rejones con novillos
CASTILLA Y LEÓN	29/09/2008	SAN MIGUEL DE VALERO	SALAMANCA	3	Festival
CASTILLA Y LEÓN	30/09/2008	TAMAMES	SALAMANCA	0	Novilladas con picadores
CASTILLA Y LEÓN	04/10/2008	AGREDA	SORIA	0	Rejones con novillos
CASTILLA Y LEÓN	04/10/2008	FRESNEDILLA	ÁVILA	0	Corridas de toros
CASTILLA Y LEÓN	04/10/2008	HERRADON (EL)	ÁVILA	0	Festival
CASTILLA Y LEÓN	04/10/2008	MOJADOS	VALLADOLID	0	Rejones con novillos
CASTILLA Y LEÓN	04/10/2008	SORIA	SORIA	2	Novilladas con picadores
CASTILLA Y LEÓN	05/10/2008	MAELLO	ÁVILA	0	Rejones con novillos
CASTILLA Y LEÓN	05/10/2008	MEDINA DE POMAR	BURGOS	3	Corridas de toros
CASTILLA Y LEÓN	05/10/2008	MOJADOS	VALLADOLID	0	Corridas de toros
CASTILLA Y LEÓN	05/10/2008	SAN JUAN DE LA NAVA	ÁVILA	0	Rejones con novillos
CASTILLA Y LEÓN	06/10/2008	MEDINA DE POMAR	BURGOS	3	Novilladas con picadores
CASTILLA Y LEÓN	12/10/2008	MEDINA DE POMAR	BURGOS	3	Rejones con novillos
CASTILLA Y LEÓN	12/10/2008	VELAYOS	ÁVILA	0	Festival
CASTILLA Y LEÓN	13/10/2008	ALBA DE TORMES	SALAMANCA	3	Rejones con novillos
CASTILLA Y LEÓN	15/10/2008	ÁVILA	ÁVILA	2	Novilladas con picadores
CASTILLA Y LEÓN	18/10/2008	ALBA DE TORMES	SALAMANCA	3	Corridas de toros
CASTILLA Y LEÓN	18/10/2008	ARENAS DE SAN PEDRO	ÁVILA	3	Festival
CASTILLA Y LEÓN	25/10/2008	LEDESMA	SALAMANCA	3	Festival
CATALUÑA	19/04/2008	BARCELONA	BARCELONA	1	Corridas de toros
CATALUÑA	20/04/2008	BARCELONA	BARCELONA	1	Corridas de toros
CATALUÑA	04/05/2008	BARCELONA	BARCELONA	1	Novilladas con picadores
CATALUÑA	18/05/2008	BARCELONA	BARCELONA	1	Corridas de rejones con toros
CATALUÑA	15/06/2008	BARCELONA	BARCELONA	1	Corridas de toros
CATALUÑA	22/06/2008	BARCELONA	BARCELONA	1	Corridas de toros
CATALUÑA	06/07/2008	BARCELONA	BARCELONA	1	Festejo mixto
CATALUÑA	13/07/2008	BARCELONA	BARCELONA	1	Corridas de toros
CATALUÑA	20/07/2008	BARCELONA	BARCELONA	1	Corridas de toros
CATALUÑA	03/08/2008	BARCELONA	BARCELONA	1	Corridas de toros
CATALUÑA	10/08/2008	BARCELONA	BARCELONA	1	Corridas de toros
CATALUÑA	17/08/2008	BARCELONA	BARCELONA	1	Corridas de toros
CATALUÑA	24/08/2008	BARCELONA	BARCELONA	1	Corridas de toros
CATALUÑA	07/09/2008	BARCELONA	BARCELONA	1	Novilladas con picadores
CATALUÑA	20/09/2008	BARCELONA	BARCELONA	1	Corridas de toros
CATALUÑA	21/09/2008	BARCELONA	BARCELONA	1	Corridas de toros
EXTREMADURA	01/03/2008	OLIVENZA	BADAJOS	3	Corridas de toros
EXTREMADURA	02/03/2008	OLIVENZA	BADAJOS	3	Festejo mixto
EXTREMADURA	02/03/2008	OLIVENZA	BADAJOS	3	Corridas de toros
EXTREMADURA	15/03/2008	CALAMONTE	BADAJOS	P	Corridas de toros
EXTREMADURA	16/03/2008	AZUAGA	BADAJOS	3	Corridas de toros
EXTREMADURA	22/03/2008	JEREZ DE LOS CABALLEROS	BADAJOS	3	Festival



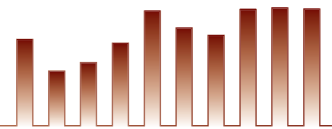
Comunidad Autónoma	Fecha	Localidad	Provincia	C.P.	Festejo
EXTREMADURA	23/03/2008	ZARZA LA MAYOR	CÁCERES	3	Rejones con novillos
EXTREMADURA	30/03/2008	ESPARRAGALEJO	BADAJÓZ	P	Festival
EXTREMADURA	05/04/2008	ALMENDRALEJO	BADAJÓZ	3	Corridas de rejones con toros
EXTREMADURA	06/04/2008	ALMENDRALEJO	BADAJÓZ	3	Corridas de toros
EXTREMADURA	12/04/2008	ALCÁNTARA	CÁCERES	3	Corridas de toros
EXTREMADURA	19/04/2008	VILLAGONZALO	BADAJÓZ	P	Festival
EXTREMADURA	20/04/2008	OLIVENZA	BADAJÓZ	3	Corridas de toros
EXTREMADURA	26/04/2008	TALAYUELA	CÁCERES	P	Rejones con novillos
EXTREMADURA	27/04/2008	TALAYUELA	CÁCERES	P	Corridas de toros
EXTREMADURA	27/04/2008	VILLAGONZALO	BADAJÓZ	P	Festival
EXTREMADURA	30/04/2008	CAMPANARIO	BADAJÓZ	P	Rejones con novillos
EXTREMADURA	01/05/2008	ZAFRA	BADAJÓZ	3	Corridas de toros
EXTREMADURA	03/05/2008	TRUJILLO	CÁCERES	3	Corridas de toros
EXTREMADURA	03/05/2008	CORTE DE PELEAS	BADAJÓZ	P	Festival
EXTREMADURA	03/05/2008	LA ZARZA	BADAJÓZ	P	Festival
EXTREMADURA	09/05/2008	JEREZ DE LOS CABALLEROS	BADAJÓZ	3	Festival
EXTREMADURA	10/05/2008	JEREZ DE LOS CABALLEROS	BADAJÓZ	3	Corridas de rejones con toros
EXTREMADURA	11/05/2008	VILLAR DE RENA	BADAJÓZ	P	Rejones con novillos
EXTREMADURA	18/05/2008	VILLAR DE RENA	BADAJÓZ	P	Rejones con novillos
EXTREMADURA	24/05/2008	OLIVENZA	BADAJÓZ	3	Corridas de toros
EXTREMADURA	24/05/2008	FUENTES DE LEÓN	BADAJÓZ	3	Rejones con novillos
EXTREMADURA	25/05/2008	AZUAGA	BADAJÓZ	3	Corridas de toros
EXTREMADURA	29/05/2008	CÁCERES	CÁCERES	2	Novilladas con picadores
EXTREMADURA	30/05/2008	CÁCERES	CÁCERES	2	Corridas de rejones con toros
EXTREMADURA	01/06/2008	CÁCERES	CÁCERES	2	Corridas de toros
EXTREMADURA	05/06/2008	PLASENCIA	CÁCERES	2	Novilladas con picadores
EXTREMADURA	06/06/2008	PLASENCIA	CÁCERES	2	Corridas de toros
EXTREMADURA	07/06/2008	PLASENCIA	CÁCERES	2	Corridas de toros
EXTREMADURA	08/06/2008	PLASENCIA	CÁCERES	2	Corridas de toros
EXTREMADURA	09/06/2008	PLASENCIA	CÁCERES	2	Corridas de rejones con toros
EXTREMADURA	21/06/2008	BADAJÓZ	BADAJÓZ	2	Corridas de rejones con toros
EXTREMADURA	22/06/2008	BADAJÓZ	BADAJÓZ	2	Corridas de toros
EXTREMADURA	23/06/2008	BADAJÓZ	BADAJÓZ	2	Corridas de toros
EXTREMADURA	24/06/2008	BADAJÓZ	BADAJÓZ	2	Corridas de toros
EXTREMADURA	25/06/2008	BADAJÓZ	BADAJÓZ	2	Corridas de toros
EXTREMADURA	05/07/2008	MALPARTIDA DE PLASENCIA	CÁCERES	P	Festejo mixto
EXTREMADURA	10/07/2008	SANTA AMALIA	BADAJÓZ	P	Rejones con novillos
EXTREMADURA	12/07/2008	MORALEJA	CÁCERES	P	Novilladas con picadores
EXTREMADURA	12/07/2008	CABEZA LA VACA	BADAJÓZ	3	Rejones con novillos
EXTREMADURA	13/07/2008	CAMINOMORISCO	CÁCERES	P	Festival
EXTREMADURA	13/07/2008	MORALEJA	CÁCERES	P	Novilladas con picadores
EXTREMADURA	14/07/2008	MORALEJA	CÁCERES	P	Festejo mixto
EXTREMADURA	15/07/2008	MORALEJA	CÁCERES	P	Rejones con novillos
EXTREMADURA	16/07/2008	MORALEJA	CÁCERES	P	Rejones con novillos
EXTREMADURA	18/07/2008	BADAJÓZ	BADAJÓZ	2	Novilladas con picadores
EXTREMADURA	19/07/2008	VILAFRANCA DE LOS BARROS	BADAJÓZ	3	Corridas de toros
EXTREMADURA	20/07/2008	SOLANA DE LOS BARROS	BADAJÓZ	P	Festival
EXTREMADURA	25/07/2008	GARCIAZ	CÁCERES	P	Festival
EXTREMADURA	25/07/2008	VILLANUEVA DE LA SERENA	BADAJÓZ	P	Rejones con novillos
EXTREMADURA	26/07/2008	VILLAMIEL	CÁCERES	3	Festival
EXTREMADURA	27/07/2008	CABEZUELA DEL VALLE	CÁCERES	P	Festival
EXTREMADURA	27/07/2008	SALVALEÓN	BADAJÓZ	P	Festival

Comunidad Autónoma	Fecha	Localidad	Provincia	C.P.	Festejo
EXTREMADURA	02/08/2008	MADROÑERA	CÁCERES	3	Rejones con novillos
EXTREMADURA	02/08/2008	RIOLOBOS	CÁCERES	P	Festejo mixto
EXTREMADURA	02/08/2008	CASTILBLANCO	BADAJOS	P	Festival
EXTREMADURA	02/08/2008	FUENTES DE LEÓN	BADAJOS	3	Corridas de toros
EXTREMADURA	05/08/2008	PLASENCIA	CÁCERES	2	Rejones con novillos
EXTREMADURA	05/08/2008	PERALEDA DEL ZAUCEJO	BADAJOS	P	Festejo mixto
EXTREMADURA	09/08/2008	LOGROSÁN	CÁCERES	P	Festival
EXTREMADURA	09/08/2008	ZAHÍNOS	BADAJOS	P	Rejones con novillos
EXTREMADURA	10/08/2008	MIAJADAS	CÁCERES	P	Rejones con novillos
EXTREMADURA	10/08/2008	CAMPILLO DE LLERENA	BADAJOS	P	Rejones con novillos
EXTREMADURA	11/08/2008	IBAHERNANDO	CÁCERES	P	Festival
EXTREMADURA	14/08/2008	HINOJAL	CÁCERES	P	Rejones con novillos
EXTREMADURA	14/08/2008	HERRERA DEL DUQUE	BADAJOS	3	Corridas de rejones con toros
EXTREMADURA	15/08/2008	ALMARAZ	CÁCERES	P	Festival
EXTREMADURA	15/08/2008	CECLAVÍN	CÁCERES	P	Rejones con novillos
EXTREMADURA	15/08/2008	HERVÁS	CÁCERES	3	Rejones con novillos
EXTREMADURA	15/08/2008	VALVERDE DEL FRESNO	CÁCERES	3	Festejo mixto
EXTREMADURA	15/08/2008	ZORITA	CÁCERES	P	Festejo mixto
EXTREMADURA	15/08/2008	HERRERA DEL DUQUE	BADAJOS	3	Corridas de toros
EXTREMADURA	16/08/2008	AZUAGA	BADAJOS	3	Corridas de toros
EXTREMADURA	16/08/2008	CASAS DE DON PEDRO	BADAJOS	P	Rejones con novillos
EXTREMADURA	16/08/2008	ALMENDRALEJO	BADAJOS	3	Festejo mixto
EXTREMADURA	16/08/2008	OLIVENZA	BADAJOS	3	Rejones con novillos
EXTREMADURA	17/08/2008	ALBALÁ	CÁCERES	P	Rejones con novillos
EXTREMADURA	17/08/2008	ALMOHARÍN	CÁCERES	P	Festejo mixto
EXTREMADURA	17/08/2008	HINOJAL	CÁCERES	P	Festival
EXTREMADURA	17/08/2008	VALDEFUENTES	CÁCERES	P	Festejo mixto
EXTREMADURA	20/08/2008	CUMBRE (LA)	CÁCERES	P	Rejones con novillos
EXTREMADURA	20/08/2008	MADRIGALEJO	CÁCERES	P	Rejones con novillos
EXTREMADURA	22/08/2008	SALORINO	CÁCERES	P	Rejones con novillos
EXTREMADURA	22/08/2008	TORREMEJÍA	BADAJOS	P	Festejo mixto
EXTREMADURA	22/08/2008	QUINTANA DE LA SERENA	BADAJOS	P	Rejones con novillos
EXTREMADURA	23/08/2008	BOHONAL DE IBOR	CÁCERES	P	Rejones con novillos
EXTREMADURA	23/08/2008	VALDELACASA DE TAJO	CÁCERES	P	Festejo mixto
EXTREMADURA	23/08/2008	VALENCIA DE ALCÁNTARA	CÁCERES	3	Festejo mixto
EXTREMADURA	23/08/2008	ZARZA LA MAYOR	CÁCERES	P	Rejones con novillos
EXTREMADURA	23/08/2008	BERLANGA	BADAJOS	3	Festejo mixto
EXTREMADURA	23/08/2008	VALVERDE DE LEGANÉS	BADAJOS	P	Festival
EXTREMADURA	23/08/2008	VILLANUEVA DEL FRESNO	BADAJOS	P	Rejones con novillos
EXTREMADURA	24/08/2008	MONTEHERMOSO	CÁCERES	3	Festejo mixto
EXTREMADURA	25/08/2008	LA CORÓNADA	BADAJOS	P	Rejones con novillos
EXTREMADURA	29/08/2008	MÉRIDA	BADAJOS	2	Corridas de rejones con toros
EXTREMADURA	30/08/2008	MIRABEL	CÁCERES	3	Festival
EXTREMADURA	30/08/2008	ROSALEJO	CÁCERES	P	Rejones con novillos
EXTREMADURA	30/08/2008	VALDEFUENTES	CÁCERES	P	Rejones con novillos
EXTREMADURA	30/08/2008	ZARZA DE GRANADILLA	CÁCERES	3	Festival
EXTREMADURA	30/08/2008	HIGUERA DE VARGAS	BADAJOS	P	Festival
EXTREMADURA	30/08/2008	LOBÓN	BADAJOS	P	Festival
EXTREMADURA	30/08/2008	MÉRIDA	BADAJOS	2	Corridas de toros
EXTREMADURA	31/08/2008	MÉRIDA	BADAJOS	2	Corridas de toros
EXTREMADURA	31/08/2008	MONTEHERMOSO DE LA SERENA	BADAJOS	P	Rejones con novillos
EXTREMADURA	03/09/2008	MÉRIDA	BADAJOS	2	Corridas de toros



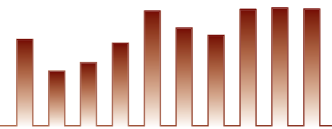
Comunidad Autónoma	Fecha	Localidad	Provincia	C.P.	Festejo
EXTREMADURA	06/09/2008	TALAVÁN	CÁCERES	P	Rejones con novillos
EXTREMADURA	06/09/2008	DON BENITO	BADAJÓZ	P	Rejones con novillos
EXTREMADURA	07/09/2008	CASAR DE CÁCERES	CÁCERES	P	Festival
EXTREMADURA	07/09/2008	SIERRA DE FUENTES	CÁCERES	P	Festival
EXTREMADURA	07/09/2008	TALAVÁN	CÁCERES	P	Festival
EXTREMADURA	07/09/2008	ACEUCHAL	BADAJÓZ	P	Festival
EXTREMADURA	07/09/2008	BARCARROTA	BADAJÓZ	3	Corridos de toros
EXTREMADURA	07/09/2008	CASTUERA	BADAJÓZ	P	Rejones con novillos
EXTREMADURA	07/09/2008	MONESTERIO	BADAJÓZ	P	Rejones con novillos
EXTREMADURA	07/09/2008	HERNÁN CORTÉS	BADAJÓZ	P	Rejones con novillos
EXTREMADURA	07/09/2008	MONTIJO	BADAJÓZ	P	Festival
EXTREMADURA	08/09/2008	HORNACHOS	BADAJÓZ	P	Festival
EXTREMADURA	08/09/2008	ALBURQUERQUE	BADAJÓZ	3	Rejones con novillos
EXTREMADURA	08/09/2008	MONTIJO	BADAJÓZ	P	Rejones con novillos
EXTREMADURA	11/09/2008	SIRUELA	BADAJÓZ	3	Rejones con novillos
EXTREMADURA	13/09/2008	DELEITOSA	CÁCERES	P	Rejones con novillos
EXTREMADURA	13/09/2008	MONROY	CÁCERES	P	Rejones con novillos
EXTREMADURA	13/09/2008	PERALEDA DE LA MATA	CÁCERES	P	Rejones con novillos
EXTREMADURA	13/09/2008	GUADIANA DEL CAUDILLO	BADAJÓZ	P	Rejones con novillos
EXTREMADURA	13/09/2008	MEDELLÍN	BADAJÓZ	P	Festejo mixto
EXTREMADURA	13/09/2008	PUEBLA DEL MAESTRE	BADAJÓZ	P	Festejo mixto
EXTREMADURA	14/09/2008	ALAGÓN (E.L.M.)	CÁCERES	P	Rejones con novillos
EXTREMADURA	14/09/2008	MONROY	CÁCERES	P	Festival
EXTREMADURA	14/09/2008	NAVACONCEJO	CÁCERES	3	Festejo mixto
EXTREMADURA	14/09/2008	TORNAVACAS	CÁCERES	P	Festival
EXTREMADURA	14/09/2008	HIGUERA LA REAL	BADAJÓZ	3	Rejones con novillos
EXTREMADURA	15/09/2008	FUENTE DEL MAESTRE	BADAJÓZ	3	Rejones con novillos
EXTREMADURA	19/09/2008	CASATEJADA	CÁCERES	P	Rejones con novillos
EXTREMADURA	19/09/2008	OLIVA DE LA FRONTERA	BADAJÓZ	P	Festival
EXTREMADURA	20/09/2008	CARRASCALEJO	CÁCERES	P	Rejones con novillos
EXTREMADURA	20/09/2008	FREGENAL DE LA SIERRA	BADAJÓZ	3	Corridos de rejones con toros
EXTREMADURA	21/09/2008	FREGENAL DE LA SIERRA	BADAJÓZ	3	Corridos de toros
EXTREMADURA	21/09/2008	TALAVERA LA REAL	BADAJÓZ	P	Festival
EXTREMADURA	27/09/2008	NAVALMORAL DE LA MATA	CÁCERES	P	Corridos de rejones con toros
EXTREMADURA	28/09/2008	CABEZA DEL BUEY	BADAJÓZ	P	Rejones con novillos
EXTREMADURA	03/10/2008	ZAFRA	BADAJÓZ	3	Corridos de toros
EXTREMADURA	04/10/2008	ZAFRA	BADAJÓZ	3	Corridos de toros
EXTREMADURA	05/10/2008	ZAFRA	BADAJÓZ	3	Corridos de rejones con toros
EXTREMADURA	06/10/2008	ALCUÉSCAR	CÁCERES	P	Festejo mixto
EXTREMADURA	11/10/2008	ENTRERRÍOS	BADAJÓZ	P	Festival
EXTREMADURA	11/10/2008	OLIVENZA	BADAJÓZ	2	Festival
EXTREMADURA	11/10/2008	TALAVERA LA REAL	BADAJÓZ	P	Festival
EXTREMADURA	19/10/2008	CALAMONTE	BADAJÓZ	P	Festival
EXTREMADURA	26/10/2008	ALMENDRALEJO	BADAJÓZ	3	Festival
GALICIA	02/08/2008	MUÍÑOS	ORENSE	P	Rejones con novillos
GALICIA	02/08/2008	PONTEVEDRA	PONTEVEDRA	2	Corridos de toros
GALICIA	03/08/2008	PONTEVEDRA	PONTEVEDRA	2	Corridos de toros
GALICIA	08/08/2008	A CORUÑA	LA CORUÑA	2	Corridos de toros
GALICIA	09/08/2008	A CORUÑA	LA CORUÑA	2	Corridos de toros
GALICIA	09/08/2008	PONTEVEDRA	PONTEVEDRA	2	Corridos de toros
GALICIA	10/08/2008	A CORUÑA	LA CORUÑA	2	Corridos de toros
GALICIA	10/08/2009	PONTEVEDRA	PONTEVEDRA	2	Corridos de toros

Comunidad Autónoma	Fecha	Localidad	Provincia	C.P.	Festejo
LA RIOJA	02/03/2008	CALAHORRA	LA RIOJA	3	Corridas de toros
LA RIOJA	03/03/2008	CALAHORRA	LA RIOJA	3	Novilladas con picadores
LA RIOJA	16/03/2008	ARNEDO	LA RIOJA	3	Rejones con novillos
LA RIOJA	15/05/2008	SANTO DOMINGO DE LA CALZADA	LA RIOJA	P	Novilladas con picadores
LA RIOJA	17/05/2008	ALFARO	LA RIOJA	3	Corridas de toros
LA RIOJA	17/05/2008	HARO	LA RIOJA	3	Corridas de toros
LA RIOJA	07/06/2008	HARO	LA RIOJA	3	Corridas de toros
LA RIOJA	28/06/2008	HARO	LA RIOJA	3	Rejones con novillos
LA RIOJA	05/08/2008	RINCON DE SOTO	LA RIOJA	P	Rejones con novillos
LA RIOJA	15/08/2008	ALFARO	LA RIOJA	3	Corridas de toros
LA RIOJA	16/08/2008	ALFARO	LA RIOJA	3	Corridas de toros
LA RIOJA	17/08/2008	ALFARO	LA RIOJA	3	Corridas de toros
LA RIOJA	18/08/2008	ALFARO	LA RIOJA	3	Novilladas con picadores
LA RIOJA	26/08/2008	ALDEANUEVA DE EBRO	LA RIOJA	3	Rejones con novillos
LA RIOJA	28/08/2008	CALAHORRA	LA RIOJA	3	Corridas de rejones con toros
LA RIOJA	29/08/2008	CALAHORRA	LA RIOJA	3	Corridas de toros
LA RIOJA	30/08/2008	CALAHORRA	LA RIOJA	3	Corridas de toros
LA RIOJA	31/08/2008	CALAHORRA	LA RIOJA	3	Corridas de toros
LA RIOJA	31/08/2008	CENICERO	LA RIOJA	P	Festival
LA RIOJA	06/09/2008	HARO	LA RIOJA	3	Novilladas con picadores
LA RIOJA	08/09/2008	ALBERITE	LA RIOJA	P	Festival
LA RIOJA	08/09/2008	AUTOL	LA RIOJA	P	Festival
LA RIOJA	10/09/2008	AUTOL	LA RIOJA	P	Festival
LA RIOJA	11/09/2008	AUTOL	LA RIOJA	P	Festival
LA RIOJA	12/09/2008	AUTOL	LA RIOJA	P	Festival
LA RIOJA	21/09/2008	LOGROÑO	LA RIOJA	2	Corridas de toros
LA RIOJA	22/09/2008	LOGROÑO	LA RIOJA	2	Festejo mixto
LA RIOJA	23/09/2008	LOGROÑO	LA RIOJA	2	Corridas de toros
LA RIOJA	24/09/2008	LOGROÑO	LA RIOJA	2	Corridas de toros
LA RIOJA	25/09/2008	LOGROÑO	LA RIOJA	2	Corridas de toros
LA RIOJA	26/09/2008	LOGROÑO	LA RIOJA	2	Corridas de toros
LA RIOJA	27/09/2008	ARNEDO	LA RIOJA	3	Novilladas con picadores
LA RIOJA	27/09/2008	LOGROÑO	LA RIOJA	2	Corridas de rejones con toros
LA RIOJA	28/09/2008	ARNEDO	LA RIOJA	3	Novilladas con picadores
LA RIOJA	29/09/2008	ARNEDO	LA RIOJA	3	Novilladas con picadores
LA RIOJA	30/09/2008	ARNEDO	LA RIOJA	3	Novilladas con picadores
LA RIOJA	01/10/2008	ARNEDO	LA RIOJA	3	Novilladas con picadores
LA RIOJA	02/10/2008	ARNEDO	LA RIOJA	3	Novilladas con picadores
MADRID	25/01/2008	AJALVIR	MADRID	P	Corridas de rejones con toros
MADRID	26/01/2008	AJALVIR	MADRID	P	Corridas de toros
MADRID	26/01/2008	NAVALCARNERO	MADRID	0	Festival
MADRID	27/01/2008	AJALVIR	MADRID	P	Corridas de toros
MADRID	07/02/2008	VALDEMORILLO	MADRID	3	Novilladas con picadores
MADRID	08/02/2008	VALDEMORILLO	MADRID	3	Corridas de toros
MADRID	09/02/2008	VALDEMORILLO	MADRID	3	Corridas de toros
MADRID	10/02/2008	VALDEMORILLO	MADRID	3	Corridas de rejones con toros
MADRID	23/02/2008	NAVALCARNERO	MADRID	0	Novilladas con picadores
MADRID	29/02/2008	MADRID	MADRID	1	Corridas de toros
MADRID	01/03/2008	MORALZARZAL	MADRID	0	Novilladas con picadores
MADRID	09/03/2008	MADRID	MADRID	1	Novilladas con picadores
MADRID	16/03/2008	MADRID	MADRID	1	Corridas de toros
MADRID	23/03/2008	MADRID	MADRID	1	Corridas de toros



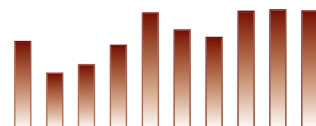
Comunidad Autónoma	Fecha	Localidad	Provincia	C.P.	Festejo
MADRID	30/03/2008	MADRID	MADRID	1	Novilladas con picadores
MADRID	05/04/2008	MADRID	MADRID	1	Festival
MADRID	05/04/2008	TALAMANCA DE JARAMA	MADRID	0	Novilladas con picadores
MADRID	06/04/2008	CERCEDILLA	MADRID	3	Festival
MADRID	06/04/2008	MADRID	MADRID	1	Novilladas con picadores
MADRID	06/04/2008	MADRID	MADRID	1	Corridas de rejones con toros
MADRID	06/04/2008	TALAMANCA DE JARAMA	MADRID	0	Corridas de rejones con toros
MADRID	12/04/2008	SAN MARTÍN DE VALDEIGLESIAS	MADRID	3	Corridas de rejones con toros
MADRID	13/04/2008	MADRID	MADRID	1	Novilladas con picadores
MADRID	13/04/2008	MADRID	MADRID	1	Corridas de toros
MADRID	18/04/2008	PARACUELLOS DE JARAMA	MADRID	P	Corridas de rejones con toros
MADRID	20/04/2008	MADRID	MADRID	1	Corridas de toros
MADRID	26/04/2008	SAN MARTÍN DE LA VEGA	MADRID	P	Corridas de toros
MADRID	27/04/2008	ARANJUEZ	MADRID	2	Novilladas con picadores
MADRID	27/04/2008	MADRID	MADRID	1	Novilladas con picadores
MADRID	27/04/2008	SAN MARTÍN DE LA VEGA	MADRID	P	Corridas de rejones con toros
MADRID	01/05/2008	MADRID	MADRID	1	Novilladas con picadores
MADRID	01/05/2008	NUEVO BAZTÁN	MADRID	P	Corridas de toros
MADRID	01/05/2008	VALDEMORO	MADRID	3	Corridas de toros
MADRID	02/05/2008	ANCHUELO	MADRID	3	Novilladas con picadores
MADRID	02/05/2008	MADRID	MADRID	1	Corridas de toros
MADRID	02/05/2008	MOLAR, EL	MADRID	P	Novilladas con picadores
MADRID	02/05/2008	ROZAS DE MADRID, LAS	MADRID	P	Novilladas con picadores
MADRID	02/05/2008	VILLANUEVA DE PERALES	MADRID	P	Corridas de toros
MADRID	03/05/2008	COBEÑA	MADRID	P	Festival
MADRID	03/05/2008	COLMENAR DE OREJA	MADRID	P	Novilladas con picadores
MADRID	03/05/2008	MADRID	MADRID	1	Novilladas con picadores
MADRID	03/05/2008	MOLAR, EL	MADRID	P	Corridas de toros
MADRID	03/05/2008	VILLANUEVA DE PERALES	MADRID	P	Novilladas con picadores
MADRID	04/05/2008	COLLADO VILLALBA	MADRID	P	Festival
MADRID	04/05/2008	COLMENAR DE OREJA	MADRID	P	Corridas de toros
MADRID	04/05/2008	MADRID	MADRID	1	Corridas de toros
MADRID	04/05/2008	MOLAR, EL	MADRID	P	Corridas de rejones con toros
MADRID	04/05/2008	MÓSTOLES	MADRID	3	Corridas de toros
MADRID	05/05/2008	VALDEMORO	MADRID	3	Corridas de toros
MADRID	08/05/2008	MADRID	MADRID	1	Corridas de toros
MADRID	09/05/2008	MADRID	MADRID	1	Corridas de toros
MADRID	10/05/2008	GETAFE	MADRID	0	Corridas de rejones con toros
MADRID	10/05/2008	MADRID	MADRID	1	Corridas de toros
MADRID	10/05/2008	MOLAR, EL	MADRID	P	Festival
MADRID	10/05/2008	NAVALAGAMELLA	MADRID	P	Novilladas con picadores
MADRID	10/05/2008	SAN SEBASTIÁN DE LOS REYES	MADRID	3	Corridas de toros
MADRID	10/05/2008	VALDILECHA	MADRID	P	Novilladas con picadores
MADRID	11/05/2008	GETAFE	MADRID	0	Corridas de toros
MADRID	11/05/2008	MADRID	MADRID	1	Corridas de toros
MADRID	11/05/2008	NAVALAGAMELLA	MADRID	P	Novilladas con picadores
MADRID	11/05/2008	PARACUELLOS DE JARAMA	MADRID	P	Novilladas con picadores
MADRID	12/05/2008	GETAFE	MADRID	0	Novilladas con picadores
MADRID	12/05/2008	MADRID	MADRID	1	Novilladas con picadores
MADRID	13/05/2008	MADRID	MADRID	1	Corridas de toros
MADRID	14/05/2008	MADRID	MADRID	1	Corridas de toros
MADRID	15/05/2008	MADRID	MADRID	1	Corridas de toros

Comunidad Autónoma	Fecha	Localidad	Provincia	C.P.	Festejo
MADRID	15/05/2008	PINTO	MADRID	P	Novilladas con picadores
MADRID	16/05/2008	MADRID	MADRID	1	Corridas de toros
MADRID	17/05/2008	MADRID	MADRID	1	Corridas de rejones con toros
MADRID	17/05/2008	MOLAR, EL	MADRID	P	Festival
MADRID	17/05/2008	PINTO	MADRID	P	Novilladas con picadores
MADRID	17/05/2008	RIVAS-VACIAMADRID	MADRID	P	Novilladas con picadores
MADRID	17/05/2008	VALDEPIÉLAGOS	MADRID	P	Novilladas con picadores
MADRID	18/05/2008	MADRID	MADRID	1	Corridas de toros
MADRID	18/05/2008	RIVAS-VACIAMADRID	MADRID	P	Novilladas con picadores
MADRID	19/05/2008	MADRID	MADRID	1	Novilladas con picadores
MADRID	20/05/2008	MADRID	MADRID	1	Corridas de toros
MADRID	21/05/2008	MADRID	MADRID	1	Corridas de toros
MADRID	22/05/2008	MADRID	MADRID	1	Corridas de toros
MADRID	23/05/2008	MADRID	MADRID	1	Corridas de toros
MADRID	24/05/2008	ALPEDRETE	MADRID	P	Novilladas con picadores
MADRID	24/05/2008	ARROYOMOLINOS	MADRID	P	Festival
MADRID	24/05/2008	MADRID	MADRID	1	Corridas de rejones con toros
MADRID	24/05/2008	SAN SEBASTIÁN DE LOS REYES	MADRID	3	Corridas de toros
MADRID	24/05/2008	VILLAMANTA	MADRID	P	Corridas de toros
MADRID	25/05/2008	ALPEDRETE	MADRID	P	Novilladas con picadores
MADRID	25/05/2008	MADRID	MADRID	1	Corridas de toros
MADRID	25/05/2008	VILLAMANTA	MADRID	P	Corridas de rejones con toros
MADRID	26/05/2008	MADRID	MADRID	1	Novilladas con picadores
MADRID	27/05/2008	MADRID	MADRID	1	Corridas de toros
MADRID	28/05/2008	MADRID	MADRID	1	Corridas de toros
MADRID	29/05/2008	MADRID	MADRID	1	Corridas de toros
MADRID	30/05/2008	ARANJUEZ	MADRID	2	Corridas de toros
MADRID	30/05/2008	MADRID	MADRID	1	Corridas de toros
MADRID	30/05/2008	SAN FERNANDO DE HENARES	MADRID	P	Novilladas con picadores
MADRID	31/05/2008	ALPEDRETE	MADRID	P	Novilladas con picadores
MADRID	31/05/2008	ARANJUEZ	MADRID	2	Corridas de rejones con toros
MADRID	31/05/2008	MADRID	MADRID	1	Corridas de toros
MADRID	31/05/2008	SAN FERNANDO DE HENARES	MADRID	P	Corridas de rejones con toros
MADRID	01/06/2008	ALGETE	MADRID	3	Corridas de toros
MADRID	01/06/2008	ARANJUEZ	MADRID	2	Corridas de toros
MADRID	01/06/2008	MADRID	MADRID	1	Corridas de rejones con toros
MADRID	01/06/2008	SAN FERNANDO DE HENARES	MADRID	P	Corridas de toros
MADRID	01/06/2008	VALDILECHA	MADRID	0	Novilladas con picadores
MADRID	03/06/2008	MADRID	MADRID	1	Corridas de toros
MADRID	04/06/2008	MADRID	MADRID	1	Corridas de toros
MADRID	05/06/2008	MADRID	MADRID	1	Corridas de toros
MADRID	06/06/2008	MADRID	MADRID	1	Corridas de toros
MADRID	07/06/2008	ALPEDRETE	MADRID	P	Novilladas con picadores
MADRID	07/06/2008	COSLADA	MADRID	P	Corridas de toros
MADRID	07/06/2008	MADRID	MADRID	1	Corridas de rejones con toros
MADRID	07/06/2008	VILLAMANTA	MADRID	P	Corridas de toros
MADRID	08/06/2008	COSLADA	MADRID	P	Corridas de rejones con toros
MADRID	08/06/2008	MADRID	MADRID	1	Corridas de toros
MADRID	08/06/2008	VILLAMANTA	MADRID	P	Corridas de rejones con toros
MADRID	09/06/2008	COSLADA	MADRID	P	Festival
MADRID	11/06/2008	ESCORIAL, EL	MADRID	P	Festival
MADRID	13/06/2008	COLLADO VILLALBA	MADRID	P	Novilladas con picadores



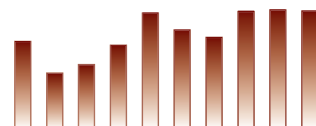
Comunidad Autónoma	Fecha	Localidad	Provincia	C.P.	Festejo
MADRID	15/06/2008	COLLADO VILLALBA	MADRID	P	Corridas de toros
MADRID	15/06/2008	COSLADA	MADRID	P	Festival
MADRID	15/06/2008	DAGANZO DE ARRIBA	MADRID	P	Novilladas con picadores
MADRID	15/06/2008	MADRID	MADRID	1	Corridas de toros
MADRID	21/06/2008	ROZAS DE PUERTO REAL	MADRID	P	Novilladas con picadores
MADRID	21/06/2008	TORREJÓN DE ARDOZ	MADRID	3	Corridas de toros
MADRID	22/06/2008	MADRID	MADRID	1	Corridas de toros
MADRID	22/06/2008	TORREJÓN DE ARDOZ	MADRID	3	Corridas de rejones con toros
MADRID	23/06/2008	TORREJÓN DE ARDOZ	MADRID	3	Novilladas con picadores
MADRID	27/06/2008	ALDEA DEL FRESNO	MADRID	P	Novilladas con picadores
MADRID	28/06/2008	ALDEA DEL FRESNO	MADRID	P	Corridas de rejones con toros
MADRID	28/06/2008	BOADILLA DEL MONTE	MADRID	P	Corridas de toros
MADRID	29/06/2008	ALDEA DEL FRESNO	MADRID	P	Novilladas con picadores
MADRID	29/06/2008	BOADILLA DEL MONTE	MADRID	P	Corridas de rejones con toros
MADRID	29/06/2008	MADRID	MADRID	1	Corridas de toros
MADRID	06/07/2008	BOALO, EL	MADRID	P	Novilladas con picadores
MADRID	06/07/2008	MADRID	MADRID	1	Novilladas con picadores
MADRID	12/07/2008	FUENTIDUEÑA DE TAJO	MADRID	P	Corridas de rejones con toros
MADRID	12/07/2008	VALDELAGUNA	MADRID	P	Novilladas con picadores
MADRID	13/07/2008	MADRID	MADRID	1	Novilladas con picadores
MADRID	20/07/2008	MADRID	MADRID	1	Novilladas con picadores
MADRID	23/07/2008	COLLADO VILLALBA	MADRID	P	Novilladas con picadores
MADRID	24/07/2008	COLLADO VILLALBA	MADRID	P	Novilladas con picadores
MADRID	25/07/2008	COLLADO VILLALBA	MADRID	P	Corridas de toros
MADRID	25/07/2008	MADRID	MADRID	1	Novilladas con picadores
MADRID	25/07/2008	VILLANUEVA DE LA CAÑADA	MADRID	P	Novilladas con picadores
MADRID	26/07/2008	COLLADO VILLALBA	MADRID	P	Corridas de toros
MADRID	26/07/2008	VILLANUEVA DE LA CAÑADA	MADRID	P	Novilladas con picadores
MADRID	27/07/2008	COLLADO VILLALBA	MADRID	P	Corridas de toros
MADRID	27/07/2008	MADRID	MADRID	1	Novilladas con picadores
MADRID	27/07/2008	VILLANUEVA DE LA CAÑADA	MADRID	P	Novilladas con picadores
MADRID	02/08/2008	MANZANARES EL REAL	MADRID	P	Novilladas con picadores
MADRID	02/08/2008	SOTO DEL REAL	MADRID	P	Novilladas con picadores
MADRID	03/08/2008	MADRID	MADRID	1	Novilladas con picadores
MADRID	03/08/2008	MANZANARES EL REAL	MADRID	P	Corridas de toros
MADRID	03/08/2008	SOTO DEL REAL	MADRID	P	Corridas de toros
MADRID	05/08/2008	SOTO DEL REAL	MADRID	P	Corridas de toros
MADRID	09/08/2008	SAN LORENZO DE EL ESCORIAL	MADRID	3	Corridas de toros
MADRID	10/08/2008	CENICIENTOS	MADRID	0	Festival
MADRID	10/08/2008	MADRID	MADRID	1	Corridas de toros
MADRID	10/08/2008	SAN LORENZO DE EL ESCORIAL	MADRID	3	Corridas de toros
MADRID	13/08/2008	PINTO	MADRID	P	Novilladas con picadores
MADRID	14/08/2008	CENICIENTOS	MADRID	0	Corridas de toros
MADRID	14/08/2008	MIRAFLORES DE LA SIERRA	MADRID	3	Corridas de toros
MADRID	14/08/2008	PINTO	MADRID	P	Novilladas con picadores
MADRID	15/08/2008	BUITRAGO DEL LOZOYA	MADRID	P	Festival
MADRID	15/08/2008	CENICIENTOS	MADRID	0	Corridas de toros
MADRID	15/08/2008	MADRID	MADRID	1	Corridas de toros
MADRID	15/08/2008	MIRAFLORES DE LA SIERRA	MADRID	3	Corridas de rejones con toros
MADRID	15/08/2008	PINTO	MADRID	P	Novilladas con picadores
MADRID	16/08/2008	CENICIENTOS	MADRID	0	Corridas de toros
MADRID	16/08/2008	LEGANÉS	MADRID	3	Novilladas con picadores

Comunidad Autónoma	Fecha	Localidad	Provincia	C.P.	Festejo
MADRID	16/08/2008	MIRAFLORES DE LA SIERRA	MADRID	3	Corridas de toros
MADRID	16/08/2008	PELAYOS DE LA PRESA	MADRID	P	Festival
MADRID	17/08/2008	CENICIENTOS	MADRID	0	Corridas de toros
MADRID	17/08/2008	FRESNO DE TOROTE	MADRID	0	Corridas de rejones con toros
MADRID	17/08/2008	GUADARRAMA	MADRID	P	Novilladas con picadores
MADRID	17/08/2008	LEGANÉS	MADRID	3	Corridas de toros
MADRID	17/08/2008	MADRID	MADRID	1	Novilladas con picadores
MADRID	18/08/2008	LEGANÉS	MADRID	3	Corridas de rejones con toros
MADRID	21/08/2008	COLLADO MEDIANO	MADRID	P	Novilladas con picadores
MADRID	22/08/2008	COLLADO MEDIANO	MADRID	P	Novilladas con picadores
MADRID	22/08/2008	FRESNEDILLAS DE LA OLIVA	MADRID	P	Festival
MADRID	22/08/2008	PERALES DE TAJUÑA	MADRID	P	Festival
MADRID	23/08/2008	COLLADO MEDIANO	MADRID	P	Novilladas con picadores
MADRID	24/08/2008	BOALO, EL	MADRID	P	Novilladas con picadores
MADRID	24/08/2008	COLLADO MEDIANO	MADRID	P	Corridas de rejones con toros
MADRID	24/08/2008	MADRID	MADRID	1	Corridas de toros
MADRID	24/08/2008	SAN SEBASTIÁN DE LOS REYES	MADRID	3	Corridas de toros
MADRID	26/08/2008	SAN SEBASTIÁN DE LOS REYES	MADRID	3	Novilladas con picadores
MADRID	27/08/2008	SAN SEBASTIÁN DE LOS REYES	MADRID	3	Corridas de rejones con toros
MADRID	28/08/2008	ALCALÁ DE HENARES	MADRID	3	Novilladas con picadores
MADRID	28/08/2008	SAN SEBASTIÁN DE LOS REYES	MADRID	3	Corridas de toros
MADRID	29/08/2008	ALCALÁ DE HENARES	MADRID	3	Corridas de toros
MADRID	29/08/2008	DAGANZO DE ARRIBA	MADRID	P	Corridas de toros
MADRID	29/08/2008	SAN SEBASTIÁN DE LOS REYES	MADRID	3	Corridas de toros
MADRID	30/08/2008	ALCALÁ DE HENARES	MADRID	3	Corridas de toros
MADRID	30/08/2008	CERCEDA	MADRID	P	Novilladas con picadores
MADRID	30/08/2008	COLMENAR VIEJO	MADRID	2	Corridas de toros
MADRID	30/08/2008	MADRID	MADRID	1	Novilladas con picadores
MADRID	30/08/2008	ROBLEDO DE CHAVELA	MADRID	P	Novilladas con picadores
MADRID	30/08/2008	SAN SEBASTIÁN DE LOS REYES	MADRID	3	Corridas de toros
MADRID	30/08/2008	VILLAREJO DE SALVANÉS	MADRID	3	Novilladas con picadores
MADRID	31/08/2008	ALCALÁ DE HENARES	MADRID	3	Corridas de toros
MADRID	31/08/2008	CERCEDA	MADRID	P	Novilladas con picadores
MADRID	31/08/2008	COLMENAR VIEJO	MADRID	2	Corridas de toros
MADRID	31/08/2008	MADRID	MADRID	1	Novilladas con picadores
MADRID	31/08/2008	ROBLEDO DE CHAVELA	MADRID	P	Novilladas con picadores
MADRID	31/08/2008	SAN SEBASTIÁN DE LOS REYES	MADRID	3	Corridas de toros
MADRID	31/08/2008	VILLAREJO DE SALVANÉS	MADRID	3	Novilladas con picadores
MADRID	01/09/2008	COLMENAR VIEJO	MADRID	2	Corridas de toros
MADRID	02/09/2008	COLMENAR VIEJO	MADRID	2	Corridas de toros
MADRID	03/09/2008	COLMENAR VIEJO	MADRID	2	Novilladas con picadores
MADRID	04/09/2008	ÁLAMO, EL	MADRID	0	Novilladas con picadores
MADRID	05/09/2008	ÁLAMO, EL	MADRID	0	Corridas de toros
MADRID	05/09/2008	ARANJUEZ	MADRID	2	Corridas de toros
MADRID	06/09/2008	ÁLAMO, EL	MADRID	0	Corridas de rejones con toros
MADRID	06/09/2008	ALCORCÓN	MADRID	P	Corridas de rejones con toros
MADRID	06/09/2008	CAMARMA DE ESTERUELAS	MADRID	P	Corridas de rejones con toros
MADRID	06/09/2008	CAMARMA DE ESTERUELAS	MADRID	P	Novilladas con picadores
MADRID	06/09/2008	CERCEDILLA	MADRID	3	Corridas de toros
MADRID	06/09/2008	MADRID	MADRID	1	Novilladas con picadores
MADRID	06/09/2008	SANTA MARÍA DE LA ALAMEDA	MADRID	P	Novilladas con picadores
MADRID	06/09/2008	VALDEMORO	MADRID	3	Corridas de toros



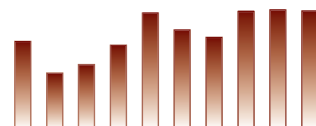
Comunidad Autónoma	Fecha	Localidad	Provincia	C.P.	Festejo
MADRID	07/09/2008	ALCORCÓN	MADRID	P	Corridas de toros
MADRID	07/09/2008	BELMONTE DE TAJO	MADRID	P	Festival
MADRID	07/09/2008	CAMARMA DE ESTERUELAS	MADRID	P	Corridas de toros
MADRID	07/09/2008	CARABAÑA	MADRID	P	Festival
MADRID	07/09/2008	CERCEDILLA	MADRID	3	Novilladas con picadores
MADRID	07/09/2008	GUADALIX DE LA SIERRA	MADRID	P	Novilladas con picadores
MADRID	07/09/2008	HOYO DE MANZANARES	MADRID	P	Novilladas con picadores
MADRID	07/09/2008	MADRID	MADRID	1	Novilladas con picadores
MADRID	07/09/2008	NAVACERRADA	MADRID	3	Corridas de toros
MADRID	07/09/2008	SANTA MARÍA DE LA ALAMEDA	MADRID	P	Festejo mixto
MADRID	07/09/2008	TORREJÓN DE LA CALZADA	MADRID	P	Novilladas con picadores
MADRID	07/09/2008	TORRELAGUNA	MADRID	P	Corridas de rejones con toros
MADRID	07/09/2008	VALDEMORO	MADRID	3	Novilladas con picadores
MADRID	08/09/2008	ARGANDA DEL REY	MADRID	P	Novilladas con picadores
MADRID	08/09/2008	GUADALIX DE LA SIERRA	MADRID	P	Corridas de toros
MADRID	08/09/2008	NAVAS DEL REY	MADRID	P	Novilladas con picadores
MADRID	08/09/2008	POZUELO DE ALARCÓN	MADRID	P	Corridas de toros
MADRID	08/09/2008	TORRELAGUNA	MADRID	P	Novilladas con picadores
MADRID	09/09/2008	FUENTE EL SAZ DE JARAMA	MADRID	P	Corridas de rejones con toros
MADRID	09/09/2008	MORATA DE TAJUÑA	MADRID	P	Novilladas con picadores
MADRID	09/09/2008	NAVALCARNERO	MADRID	0	Novilladas con picadores
MADRID	09/09/2008	NAVAS DEL REY	MADRID	P	Corridas de rejones con toros
MADRID	09/09/2008	SAN MARTÍN DE VALDEIGLESIAS	MADRID	3	Corridas de toros
MADRID	09/09/2008	TORRELAGUNA	MADRID	P	Novilladas con picadores
MADRID	09/09/2008	VILLA DEL PRADO	MADRID	0	Novilladas con picadores
MADRID	10/09/2008	ARGANDA DEL REY	MADRID	P	Novilladas con picadores
MADRID	10/09/2008	FUENTE EL SAZ DE JARAMA	MADRID	P	Corridas de toros
MADRID	10/09/2008	NAVALCARNERO	MADRID	0	Corridas de toros
MADRID	10/09/2008	SAN MARTÍN DE VALDEIGLESIAS	MADRID	3	Corridas de toros
MADRID	10/09/2008	SANTOS DE LA HUMOSA, LOS	MADRID	3	Novilladas con picadores
MADRID	10/09/2008	VILLA DEL PRADO	MADRID	0	Novilladas con picadores
MADRID	11/09/2008	ARGANDA DEL REY	MADRID	P	Corridas de rejones con toros
MADRID	11/09/2008	ARGANDA DEL REY	MADRID	P	Novilladas con picadores
MADRID	11/09/2008	NAVALCARNERO	MADRID	0	Corridas de toros
MADRID	11/09/2008	POZUELO DE ALARCÓN	MADRID	P	Corridas de rejones con toros
MADRID	11/09/2008	SAN MARTÍN DE VALDEIGLESIAS	MADRID	3	Corridas de rejones con toros
MADRID	11/09/2008	SANTOS DE LA HUMOSA, LOS	MADRID	3	Novilladas con picadores
MADRID	11/09/2008	VILLA DEL PRADO	MADRID	0	Novilladas con picadores
MADRID	12/09/2008	ARGANDA DEL REY	MADRID	P	Novilladas con picadores
MADRID	12/09/2008	BRUNETE	MADRID	P	Novilladas con picadores
MADRID	12/09/2008	GALAPAGAR	MADRID	P	Novilladas con picadores
MADRID	12/09/2008	MOLINOS, LOS	MADRID	P	Novilladas con picadores
MADRID	12/09/2008	NAVALCARNERO	MADRID	0	Corridas de toros
MADRID	12/09/2008	POZUELO DE ALARCÓN	MADRID	P	Corridas de toros
MADRID	12/09/2008	SAN MARTÍN DE VALDEIGLESIAS	MADRID	3	Novilladas con picadores
MADRID	12/09/2008	VALDETORRES DE JARAMA	MADRID	3	Novilladas con picadores
MADRID	12/09/2008	VALDILECHA	MADRID	0	Corridas de rejones con toros
MADRID	12/09/2008	VILLA DEL PRADO	MADRID	0	Novilladas con picadores
MADRID	13/09/2008	ALGETE	MADRID	3	Corridas de rejones con toros
MADRID	13/09/2008	BRUNETE	MADRID	P	Novilladas con picadores
MADRID	13/09/2008	CAMPO REAL	MADRID	P	Corridas de rejones con toros
MADRID	13/09/2008	COLMENAR DE OREJA	MADRID	P	Corridas de toros

Comunidad Autónoma	Fecha	Localidad	Provincia	C.P.	Festejo
MADRID	13/09/2008	COLMENAR DEL ARROYO	MADRID	P	Festival
MADRID	13/09/2008	GALAPAGAR	MADRID	P	Novilladas con picadores
MADRID	13/09/2008	MOLINOS, LOS	MADRID	P	Novilladas con picadores
MADRID	13/09/2008	MÓSTOLES	MADRID	3	Corridas de toros
MADRID	13/09/2008	NAVALCARNERO	MADRID	0	Corridas de rejones con toros
MADRID	13/09/2008	PARLA	MADRID	0	Corridas de toros
MADRID	13/09/2008	POZUELO DE ALARCÓN	MADRID	P	Corridas de toros
MADRID	13/09/2008	VALDETORRES DE JARAMA	MADRID	3	Novilladas con picadores
MADRID	13/09/2008	VILLA DEL PRADO	MADRID	0	Corridas de rejones con toros
MADRID	14/09/2008	ALGETE	MADRID	3	Corridas de toros
MADRID	14/09/2008	CADALSO DE LOS VIDRIOS	MADRID	3	Corridas de toros
MADRID	14/09/2008	COLMENAR DE OREJA	MADRID	P	Novilladas con picadores
MADRID	14/09/2008	COLMENAR DEL ARROYO	MADRID	P	Corridas de rejones con toros
MADRID	14/09/2008	GALAPAGAR	MADRID	P	Novilladas con picadores
MADRID	14/09/2008	MOLINOS, LOS	MADRID	P	Novilladas con picadores
MADRID	14/09/2008	MORATA DE TAJUÑA	MADRID	P	Novilladas con picadores
MADRID	14/09/2008	MÓSTOLES	MADRID	3	Corridas de toros
MADRID	14/09/2008	PARLA	MADRID	0	Corridas de toros
MADRID	15/09/2008	ARGANDA DEL REY	MADRID	P	Novilladas con picadores
MADRID	15/09/2008	CADALSO DE LOS VIDRIOS	MADRID	3	Corridas de rejones con toros
MADRID	15/09/2008	CAMPO REAL	MADRID	P	Festival
MADRID	15/09/2008	CIEMPOZUELOS	MADRID	3	Corridas de toros
MADRID	15/09/2008	FUENLABRADA	MADRID	P	Corridas de rejones con toros
MADRID	15/09/2008	PARLA	MADRID	0	Corridas de toros
MADRID	15/09/2008	VALDETORRES DE JARAMA	MADRID	3	Corridas de rejones con toros
MADRID	16/09/2008	CADALSO DE LOS VIDRIOS	MADRID	3	Novilladas con picadores
MADRID	16/09/2008	CIEMPOZUELOS	MADRID	3	Corridas de toros
MADRID	16/09/2008	FUENLABRADA	MADRID	P	Novilladas con picadores
MADRID	16/09/2008	MÓSTOLES	MADRID	3	Novilladas con picadores
MADRID	17/09/2008	CADALSO DE LOS VIDRIOS	MADRID	3	Novilladas con picadores
MADRID	17/09/2008	CIEMPOZUELOS	MADRID	3	Corridas de rejones con toros
MADRID	17/09/2008	FUENLABRADA	MADRID	P	Corridas de toros
MADRID	19/09/2008	CAMPO REAL	MADRID	P	Festival
MADRID	20/09/2008	MAJADAHONDA	MADRID	P	Corridas de toros
MADRID	20/09/2008	PEZUELA DE LAS TORRES	MADRID	P	Novilladas con picadores
MADRID	20/09/2008	SAN AGUSTÍN DEL GUADALIX	MADRID	3	Corridas de toros
MADRID	21/09/2008	MAJADAHONDA	MADRID	P	Corridas de rejones con toros
MADRID	21/09/2008	PARLA	MADRID	0	Novilladas con picadores
MADRID	21/09/2008	SAN AGUSTÍN DEL GUADALIX	MADRID	3	Corridas de toros
MADRID	21/09/2008	VILLAR DEL OLMO	MADRID	P	Novilladas con picadores
MADRID	22/09/2008	HUMANES DE MADRID	MADRID	P	Festival
MADRID	22/09/2008	MEJORADA DEL CAMPO	MADRID	3	Corridas de rejones con toros
MADRID	22/09/2008	VILLAVICIOSA DE ODÓN	MADRID	P	Festival
MADRID	23/09/2008	HUMANES DE MADRID	MADRID	P	Novilladas con picadores
MADRID	23/09/2008	MEJORADA DEL CAMPO	MADRID	3	Corridas de toros
MADRID	23/09/2008	VILLAVICIOSA DE ODÓN	MADRID	P	Novilladas con picadores
MADRID	24/09/2008	MEJORADA DEL CAMPO	MADRID	3	Novilladas con picadores
MADRID	26/09/2008	MORALZARZAL	MADRID	0	Novilladas con picadores
MADRID	27/09/2008	MORALZARZAL	MADRID	0	Novilladas con picadores
MADRID	27/09/2008	VELILLA DE SAN ANTONIO	MADRID	P	Festival
MADRID	27/09/2008	VILLAVICIOSA DE ODÓN	MADRID	P	Corridas de toros
MADRID	28/09/2008	MADRID	MADRID	1	Novilladas con picadores



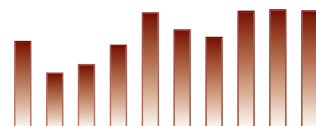
Comunidad Autónoma	Fecha	Localidad	Provincia	C.P.	Festejo
MADRID	28/09/2008	MORALZARZAL	MADRID	0	Novilladas con picadores
MADRID	28/09/2008	PEDREZUELA	MADRID	P	Festival
MADRID	28/09/2008	VILLAMANTILLA	MADRID	P	Festival
MADRID	28/09/2008	VILLAVICIOSA DE ODÓN	MADRID	P	Corridas de rejones con toros
MADRID	29/09/2008	GUADARRAMA	MADRID	P	Festival
MADRID	29/09/2008	MORALZARZAL	MADRID	0	Novilladas con picadores
MADRID	30/09/2008	MORALZARZAL	MADRID	0	Novilladas con picadores
MADRID	30/09/2008	ROZAS DE MADRID, LAS	MADRID	P	Novilladas con picadores
MADRID	01/10/2008	GUADARRAMA	MADRID	P	Novilladas con picadores
MADRID	01/10/2008	ROZAS DE MADRID, LAS	MADRID	P	Corridas de toros
MADRID	02/10/2008	GUADARRAMA	MADRID	P	Novilladas con picadores
MADRID	02/10/2008	MADRID	MADRID	1	Novilladas con picadores
MADRID	02/10/2008	ROZAS DE MADRID, LAS	MADRID	P	Corridas de toros
MADRID	03/10/2008	GUADARRAMA	MADRID	P	Novilladas con picadores
MADRID	03/10/2008	MADRID	MADRID	1	Corridas de toros
MADRID	04/10/2008	GUADARRAMA	MADRID	P	Novilladas con picadores
MADRID	04/10/2008	LOZOYA	MADRID	P	Novilladas con picadores
MADRID	04/10/2008	MADRID	MADRID	1	Corridas de toros
MADRID	04/10/2008	TORREJÓN DE ARDOZ	MADRID	3	Corridas de toros
MADRID	05/10/2008	GUADARRAMA	MADRID	P	Novilladas con picadores
MADRID	05/10/2008	MADRID	MADRID	1	Corridas de toros
MADRID	05/10/2008	VELLÓN, EL	MADRID	P	Corridas de rejones con toros
MADRID	06/10/2008	CHAPINERÍA	MADRID	P	Novilladas con picadores
MADRID	06/10/2008	TORRES DE LA ALAMEDA	MADRID	3	Corridas de toros
MADRID	07/10/2008	LOZOYA	MADRID	P	Corridas de toros
MADRID	11/10/2008	BREA DE TAJO	MADRID	P	Corridas de toros
MADRID	11/10/2008	CANENCIA	MADRID	P	Novilladas con picadores
MADRID	11/10/2008	LOZOYA	MADRID	P	Corridas de toros
MADRID	11/10/2008	QUIJORNA	MADRID	P	Novilladas con picadores
MADRID	11/10/2008	TORREJÓN DE VELASCO	MADRID	P	Corridas de toros
MADRID	12/10/2008	CANENCIA	MADRID	P	Corridas de rejones con toros
MADRID	12/10/2008	LEGANÉS	MADRID	3	Corridas de rejones con toros
MADRID	12/10/2008	MADRID	MADRID	1	Corridas de toros
MADRID	12/10/2008	MEJORADA DEL CAMPO	MADRID	3	Novilladas con picadores
MADRID	18/10/2008	CANENCIA	MADRID	P	Corridas de rejones con toros
MADRID	18/10/2008	CHINCHÓN	MADRID	0	Festival
MADRID	18/10/2008	ESTREMERÁ	MADRID	0	Corridas de rejones con toros
MADRID	19/10/2008	MADRID	MADRID	1	Novilladas con picadores
MADRID	19/10/2008	VILLANUEVA DEL PARDILLO	MADRID	P	Novilladas con picadores
MADRID	26/10/2008	MADRID	MADRID	1	Novilladas con picadores
MADRID	09/09/2009	ARGANDA DEL REY	MADRID	P	Novilladas con picadores
MADRID	04/10/2009	VELLÓN, EL	MADRID	P	Novilladas con picadores
MELILLA	04/09/2008	MELILLA	MELILLA	2	Corridas de toros
MURCIA	13/01/2008	MURCIA	MURCIA	P	Corridas de toros
MURCIA	19/01/2008	RICOTE	MURCIA	P	Corridas de toros
MURCIA	16/03/2008	CARAVACA DE LA CRUZ	MURCIA	3	Corridas de toros
MURCIA	30/03/2008	CARTAGENA	MURCIA	P	Festival
MURCIA	05/04/2008	BENIEL	MURCIA	P	Festival
MURCIA	19/04/2008	MURCIA	MURCIA	P	Festival
MURCIA	20/04/2008	TOTANA	MURCIA	P	Corridas de toros
MURCIA	27/04/2008	ABANILLA	MURCIA	P	Corridas de toros
MURCIA	01/05/2008	CARTAGENA	MURCIA	P	Novilladas con picadores

Comunidad Autónoma	Fecha	Localidad	Provincia	C.P.	Festejo
MURCIA	10/05/2008	CARTAGENA	MURCIA	P	Rejones con novillos
MURCIA	17/05/2008	ALCANTARILLA	MURCIA	P	Corridas de rejones con toros
MURCIA	29/06/2008	SAN PEDRO DEL PINATAR	MURCIA	P	Rejones con novillos
MURCIA	29/06/2008	YECLA	MURCIA	3	Festival
MURCIA	06/07/2008	CIEZA	MURCIA	3	Corridas de toros
MURCIA	06/07/2008	JUMILLA	MURCIA	P	Novilladas con picadores
MURCIA	19/07/2008	MURCIA	MURCIA	P	Corridas de toros
MURCIA	20/07/2008	LORQUÍ	MURCIA	P	Festejo mixto
MURCIA	26/07/2008	CALASPARRA	MURCIA	3	Corridas de toros
MURCIA	30/07/2008	CALASPARRA	MURCIA	3	Corridas de toros
MURCIA	02/08/2008	CEHEGÍN	MURCIA	3	Corridas de toros
MURCIA	03/08/2008	CEHEGÍN	MURCIA	3	Corridas de toros
MURCIA	10/08/2008	JUMILLA	MURCIA	P	Corridas de toros
MURCIA	10/08/2008	VILLANUEVA DEL RÍO SEGURA	MURCIA	P	Corridas de toros
MURCIA	14/08/2008	CEUTÍ	MURCIA	P	Corridas de toros
MURCIA	15/08/2008	AGUILAS	MURCIA	P	Corridas de toros
MURCIA	15/08/2008	BLANCA	MURCIA	P	Novilladas con picadores
MURCIA	16/08/2008	BLANCA	MURCIA	P	Novilladas con picadores
MURCIA	17/08/2008	BLANCA	MURCIA	P	Novilladas con picadores
MURCIA	17/08/2008	LIBRILLA	MURCIA	P	Festejo mixto
MURCIA	24/08/2008	CIEZA	MURCIA	3	Corridas de toros
MURCIA	24/08/2008	LAS TORRES DE COTILLAS	MURCIA	P	Corridas de toros
MURCIA	27/08/2008	CIEZA	MURCIA	3	Corridas de toros
MURCIA	03/09/2008	CALASPARRA	MURCIA	3	Novilladas con picadores
MURCIA	04/09/2008	CALASPARRA	MURCIA	3	Novilladas con picadores
MURCIA	05/09/2008	CALASPARRA	MURCIA	3	Novilladas con picadores
MURCIA	06/09/2008	CALASPARRA	MURCIA	3	Novilladas con picadores
MURCIA	07/09/2008	CALASPARRA	MURCIA	3	Novilladas con picadores
MURCIA	07/09/2008	PLIEGO	MURCIA	P	Corridas de toros
MURCIA	08/09/2008	CALASPARRA	MURCIA	3	Novilladas con picadores
MURCIA	09/09/2008	CEHEGÍN	MURCIA	3	Corridas de toros
MURCIA	11/09/2008	MURCIA	MURCIA	2	Novilladas con picadores
MURCIA	12/09/2008	MURCIA	MURCIA	2	Novilladas con picadores
MURCIA	13/09/2008	MURCIA	MURCIA	2	Corridas de toros
MURCIA	13/09/2008	YECLA	MURCIA	3	Corridas de toros
MURCIA	14/09/2008	MURCIA	MURCIA	2	Corridas de toros
MURCIA	15/09/2008	MURCIA	MURCIA	2	Corridas de toros
MURCIA	16/09/2008	MURCIA	MURCIA	2	Corridas de toros
MURCIA	17/09/2008	MURCIA	MURCIA	2	Corridas de toros
MURCIA	18/09/2008	MURCIA	MURCIA	2	Corridas de toros
MURCIA	19/09/2008	MURCIA	MURCIA	2	Corridas de toros
MURCIA	20/09/2008	MURCIA	MURCIA	2	Corridas de toros
MURCIA	21/09/2008	LORCA	MURCIA	3	Corridas de toros
MURCIA	21/09/2008	MURCIA	MURCIA	2	Corridas de rejones con toros
MURCIA	27/09/2008	ABARÁN	MURCIA	3	Corridas de toros
MURCIA	04/10/2008	ABARÁN	MURCIA	3	Rejones con novillos
MURCIA	12/10/2008	MURCIA	MURCIA	2	Corridas de toros
MURCIA	14/09/2009	MURCIA	MURCIA	P	Corridas de toros
NAVARRA	15/03/2008	FITERO	NAVARRA	3	Corridas de toros
NAVARRA	13/04/2008	TAFALLA	NAVARRA	3	Festival
NAVARRA	28/06/2008	CASTEJÓN	NAVARRA	P	Festejo mixto
NAVARRA	29/06/2008	CASTEJÓN	NAVARRA	P	Festejo mixto



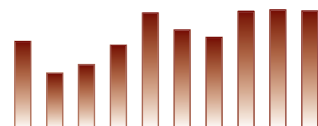
Comunidad Autónoma	Fecha	Localidad	Provincia	C.P.	Festejo
NAVARRA	30/06/2008	CASTEJÓN	NAVARRA	P	Festejo mixto
NAVARRA	01/07/2008	CASTEJÓN	NAVARRA	P	Festejo mixto
NAVARRA	05/07/2008	PAMPLONA	NAVARRA	2	Novilladas con picadores
NAVARRA	06/07/2008	PAMPLONA	NAVARRA	2	Corridas de rejones con toros
NAVARRA	07/07/2008	PAMPLONA	NAVARRA	2	Corridas de toros
NAVARRA	08/07/2008	PAMPLONA	NAVARRA	2	Corridas de toros
NAVARRA	08/07/2008	PAMPLONA	NAVARRA	2	Festival
NAVARRA	09/07/2008	PAMPLONA	NAVARRA	2	Corridas de toros
NAVARRA	10/07/2008	PAMPLONA	NAVARRA	2	Corridas de toros
NAVARRA	11/07/2008	PAMPLONA	NAVARRA	2	Corridas de toros
NAVARRA	11/07/2008	PAMPLONA	NAVARRA	2	Festival
NAVARRA	12/07/2008	PAMPLONA	NAVARRA	2	Corridas de toros
NAVARRA	13/07/2008	PAMPLONA	NAVARRA	2	Corridas de toros
NAVARRA	14/07/2008	PAMPLONA	NAVARRA	2	Corridas de toros
NAVARRA	20/07/2008	SAN ADRIÁN	NAVARRA	P	Rejones con novillos
NAVARRA	25/07/2008	TUDELA	NAVARRA	3	Festejo mixto
NAVARRA	26/07/2008	TUDELA	NAVARRA	3	Corridas de toros
NAVARRA	27/07/2008	TUDELA	NAVARRA	3	Corridas de toros
NAVARRA	28/07/2008	TUDELA	NAVARRA	3	Corridas de toros
NAVARRA	31/07/2008	LODOSA	NAVARRA	3	Novilladas con picadores
NAVARRA	02/08/2008	ESTELLA	NAVARRA	3	Corridas de toros
NAVARRA	02/08/2008	LODOSA	NAVARRA	3	Novilladas con picadores
NAVARRA	03/08/2008	ESTELLA	NAVARRA	3	Corridas de toros
NAVARRA	03/08/2008	LODOSA	NAVARRA	3	Corridas de rejones con toros
NAVARRA	04/08/2008	ESTELLA	NAVARRA	3	Corridas de rejones con toros
NAVARRA	04/08/2008	LODOSA	NAVARRA	3	Novilladas con picadores
NAVARRA	05/08/2008	ESTELLA	NAVARRA	3	Festejo mixto
NAVARRA	15/08/2008	TAFALLA	NAVARRA	3	Corridas de toros
NAVARRA	16/08/2008	TAFALLA	NAVARRA	3	Corridas de toros
NAVARRA	17/08/2008	TAFALLA	NAVARRA	3	Corridas de toros
NAVARRA	19/08/2008	TAFALLA	NAVARRA	3	Corridas de rejones con toros
NAVARRA	20/08/2008	TAFALLA	NAVARRA	3	Novilladas con picadores
NAVARRA	07/09/2008	CINTRUENIGO	NAVARRA	3	Festejo mixto
NAVARRA	07/09/2008	PERALTA	NAVARRA	3	Novilladas con picadores
NAVARRA	09/09/2008	PERALTA	NAVARRA	3	Corridas de rejones con toros
NAVARRA	12/09/2008	PERALTA	NAVARRA	3	Novilladas con picadores
NAVARRA	12/09/2008	SANGÜESA	NAVARRA	3	Novilladas con picadores
NAVARRA	13/09/2008	ANDOSILLA	NAVARRA	P	Rejones con novillos
NAVARRA	13/09/2008	PERALTA	NAVARRA	3	Novilladas con picadores
NAVARRA	13/09/2008	SANGÜESA	NAVARRA	3	Festejo mixto
NAVARRA	14/09/2008	ANDOSILLA	NAVARRA	P	Festival
NAVARRA	14/09/2008	CASCANTE	NAVARRA	3	Corridas de rejones con toros
NAVARRA	14/09/2008	FITERO	NAVARRA	3	Novilladas con picadores
NAVARRA	14/09/2008	OLITE	NAVARRA	P	Corridas de rejones con toros
NAVARRA	14/09/2008	PERALTA	NAVARRA	3	Festejo mixto
NAVARRA	14/09/2008	SANGÜESA	NAVARRA	3	Corridas de toros
NAVARRA	16/09/2008	OLITE	NAVARRA	P	Festejo mixto
NAVARRA	16/09/2008	SANGÜESA	NAVARRA	3	Corridas de rejones con toros
NAVARRA	17/09/2008	SANGÜESA	NAVARRA	3	Novilladas con picadores
NAVARRA	21/09/2008	CASCANTE	NAVARRA	3	Festival
NAVARRA	27/09/2008	CORELLA	NAVARRA	3	Corridas de toros
NAVARRA	28/09/2008	CORELLA	NAVARRA	3	Corridas de rejones con toros

Comunidad Autónoma	Fecha	Localidad	Provincia	C.P.	Festejo
NAVARRA	29/09/2008	CORELLA	NAVARRA	3	Corridas de toros
PAÍS VASCO	26/04/2008	BILBAO	VIZCAYA	1	Novilladas con picadores
PAÍS VASCO	27/04/2008	SAN SEBASTIÁN	GUIPÚZCOA	1	Corridas de toros
PAÍS VASCO	08/05/2008	ORDUÑA	VIZCAYA	3	Novilladas con picadores
PAÍS VASCO	11/05/2008	EIBAR	GUIPÚZCOA	3	Festejo mixto
PAÍS VASCO	20/06/2008	BILBAO	VIZCAYA	1	Festejo mixto
PAÍS VASCO	22/06/2008	TOLOSA	GUIPÚZCOA	3	Corridas de toros
PAÍS VASCO	25/07/2008	SOPUERTA	VIZCAYA	3	Corridas de rejones con toros
PAÍS VASCO	25/07/2008	VITORIA	ÁLAVA	2	Corridas de toros
PAÍS VASCO	26/07/2008	SOPUERTA	VIZCAYA	3	Novilladas con picadores
PAÍS VASCO	31/07/2008	AZPEITIA	GUIPÚZCOA	3	Corridas de toros
PAÍS VASCO	01/08/2008	AZPEITIA	GUIPÚZCOA	3	Corridas de toros
PAÍS VASCO	02/08/2008	AZPEITIA	GUIPÚZCOA	3	Corridas de toros
PAÍS VASCO	05/08/2008	VITORIA	ÁLAVA	2	Corridas de toros
PAÍS VASCO	06/08/2008	VITORIA	ÁLAVA	2	Corridas de toros
PAÍS VASCO	07/08/2008	VITORIA	ÁLAVA	2	Corridas de toros
PAÍS VASCO	08/08/2008	VITORIA	ÁLAVA	2	Corridas de rejones con toros
PAÍS VASCO	09/08/2008	VITORIA	ÁLAVA	2	Corridas de toros
PAÍS VASCO	10/08/2008	SAN SEBASTIÁN	GUIPÚZCOA	1	Festejo mixto
PAÍS VASCO	11/08/2008	SAN SEBASTIÁN	GUIPÚZCOA	1	Corridas de toros
PAÍS VASCO	12/08/2008	SAN SEBASTIÁN	GUIPÚZCOA	1	Festejo mixto
PAÍS VASCO	13/08/2008	SAN SEBASTIÁN	GUIPÚZCOA	1	Corridas de toros
PAÍS VASCO	14/08/2008	SAN SEBASTIÁN	GUIPÚZCOA	1	Corridas de toros
PAÍS VASCO	15/08/2008	AMURRIO	ÁLAVA	P	Novilladas con picadores
PAÍS VASCO	15/08/2008	SAN SEBASTIÁN	GUIPÚZCOA	1	Corridas de toros
PAÍS VASCO	16/08/2008	BILBAO	VIZCAYA	1	Corridas de rejones con toros
PAÍS VASCO	16/08/2008	SAN SEBASTIÁN	GUIPÚZCOA	1	Corridas de toros
PAÍS VASCO	17/08/2008	BILBAO	VIZCAYA	1	Corridas de toros
PAÍS VASCO	17/08/2008	SAN SEBASTIÁN	GUIPÚZCOA	1	Corridas de toros
PAÍS VASCO	18/08/2008	BILBAO	VIZCAYA	1	Corridas de toros
PAÍS VASCO	19/08/2008	BILBAO	VIZCAYA	1	Corridas de toros
PAÍS VASCO	20/08/2008	BILBAO	VIZCAYA	1	Corridas de toros
PAÍS VASCO	21/08/2008	BILBAO	VIZCAYA	1	Corridas de toros
PAÍS VASCO	22/08/2008	BILBAO	VIZCAYA	1	Corridas de toros
PAÍS VASCO	23/08/2008	BILBAO	VIZCAYA	1	Corridas de toros
PAÍS VASCO	24/08/2008	BILBAO	VIZCAYA	1	Corridas de toros
PAÍS VASCO	20/09/2008	VALLE DE CARRANZA	VIZCAYA	3	Rejones con novillos
VALENCIA	20/01/2008	BENICASIM	CASTELLÓN	P	Festival
VALENCIA	16/02/2008	ALICANTE	ALICANTE	2	Novilladas con picadores
VALENCIA	16/02/2008	XATIVA	VALENCIA	3	Festival
VALENCIA	17/02/2008	ALICANTE	ALICANTE	2	Novilladas con picadores
VALENCIA	24/02/2008	CASTELLÓN	CASTELLÓN	2	Corridas de toros
VALENCIA	25/02/2008	CASTELLÓN	CASTELLÓN	2	Corridas de rejones con toros
VALENCIA	26/02/2008	CASTELLÓN	CASTELLÓN	2	Novilladas con picadores
VALENCIA	27/02/2008	CASTELLÓN	CASTELLÓN	2	Corridas de toros
VALENCIA	28/02/2008	CASTELLÓN	CASTELLÓN	2	Corridas de toros
VALENCIA	29/02/2008	CASTELLÓN	CASTELLÓN	2	Corridas de toros
VALENCIA	01/03/2008	CASTELLÓN	CASTELLÓN	2	Corridas de toros
VALENCIA	02/03/2008	CASTELLÓN	CASTELLÓN	2	Corridas de toros
VALENCIA	08/03/2008	VALENCIA	VALENCIA	1	Corridas de toros
VALENCIA	09/03/2008	VALENCIA	VALENCIA	1	Novilladas con picadores
VALENCIA	10/03/2008	VALENCIA	VALENCIA	1	Novilladas con picadores



Comunidad Autónoma	Fecha	Localidad	Provincia	C.P.	Festejo
VALENCIA	11/03/2008	VALENCIA	VALENCIA	1	Corridas de toros
VALENCIA	12/03/2008	VALENCIA	VALENCIA	1	Corridas de toros
VALENCIA	13/03/2008	VALENCIA	VALENCIA	1	Corridas de toros
VALENCIA	14/03/2008	VALENCIA	VALENCIA	1	Corridas de toros
VALENCIA	15/03/2008	VALENCIA	VALENCIA	1	Novilladas con picadores
VALENCIA	15/03/2008	VALENCIA	VALENCIA	1	Corridas de toros
VALENCIA	16/03/2008	MONÓVAR	ALICANTE	3	Corridas de toros
VALENCIA	16/03/2008	VALENCIA	VALENCIA	1	Corridas de toros
VALENCIA	17/03/2008	VALENCIA	VALENCIA	1	Corridas de toros
VALENCIA	18/03/2008	VALENCIA	VALENCIA	1	Corridas de toros
VALENCIA	19/03/2008	VALENCIA	VALENCIA	1	Corridas de rejones con toros
VALENCIA	19/03/2008	VALENCIA	VALENCIA	1	Corridas de toros
VALENCIA	21/03/2008	BENIDORM	ALICANTE	3	Corridas de toros
VALENCIA	30/03/2008	LA MURADA (ORIHUELA)	ALICANTE	P	Rejones con novillos
VALENCIA	19/04/2008	OROPESA	CASTELLÓN	3	Novilladas con picadores
VALENCIA	20/04/2008	ELDA	ALICANTE	3	Corridas de toros
VALENCIA	26/04/2008	BOCAIRENT	VALENCIA	3	Corridas de toros
VALENCIA	10/05/2008	VALENCIA	VALENCIA	1	Corridas de toros
VALENCIA	11/05/2008	VALENCIA	VALENCIA	1	Novilladas con picadores
VALENCIA	18/05/2008	ALCOI	ALICANTE	P	Novilladas con picadores
VALENCIA	31/05/2008	CASTELLÓN	CASTELLÓN	2	Novilladas con picadores
VALENCIA	01/06/2008	CASTELLÓN	CASTELLÓN	2	Corridas de toros
VALENCIA	08/06/2008	MONOVAR	ALICANTE	3	Corridas de toros
VALENCIA	14/06/2008	ALICANTE	ALICANTE	2	Corridas de toros
VALENCIA	15/06/2008	ALICANTE	ALICANTE	2	Corridas de rejones con toros
VALENCIA	16/06/2008	ALICANTE	ALICANTE	2	Novilladas con picadores
VALENCIA	17/06/2008	ALICANTE	ALICANTE	2	Corridas de toros
VALENCIA	18/06/2008	ALICANTE	ALICANTE	2	Corridas de toros
VALENCIA	19/06/2008	ALICANTE	ALICANTE	2	Corridas de toros
VALENCIA	20/06/2008	ALICANTE	ALICANTE	2	Corridas de toros
VALENCIA	21/06/2008	ALICANTE	ALICANTE	2	Corridas de toros
VALENCIA	21/06/2008	BENIDORM	ALICANTE	3	Corridas de toros
VALENCIA	22/06/2008	ALICANTE	ALICANTE	2	Corridas de toros
VALENCIA	22/06/2008	VALENCIA	VALENCIA	1	Novilladas con picadores
VALENCIA	22/06/2008	VINAROZ	CASTELLÓN	3	Corridas de toros
VALENCIA	23/06/2008	ALICANTE	ALICANTE	2	Corridas de toros
VALENCIA	24/06/2008	ALICANTE	ALICANTE	2	Corridas de toros
VALENCIA	27/06/2008	BENIDORM	ALICANTE	3	Rejones con novillos
VALENCIA	28/06/2008	VINAROZ	CASTELLÓN	3	Corridas de toros
VALENCIA	06/07/2008	COX	ALICANTE	P	Corridas de toros
VALENCIA	06/07/2008	VALENCIA	VALENCIA	1	Novilladas con picadores
VALENCIA	11/07/2008	BENIDORM	ALICANTE	3	Corridas de toros
VALENCIA	17/07/2008	VALENCIA	VALENCIA	1	Novilladas con picadores
VALENCIA	18/07/2008	VALENCIA	VALENCIA	1	Novilladas con picadores
VALENCIA	19/07/2008	BENIDORM	ALICANTE	3	Corridas de toros
VALENCIA	20/07/2008	VALENCIA	VALENCIA	1	Corridas de toros
VALENCIA	21/07/2008	VALENCIA	VALENCIA	1	Corridas de toros
VALENCIA	22/07/2008	VALENCIA	VALENCIA	1	Corridas de toros
VALENCIA	23/07/2008	VALENCIA	VALENCIA	1	Corridas de toros
VALENCIA	24/07/2008	VALENCIA	VALENCIA	1	Corridas de toros
VALENCIA	25/07/2008	VALENCIA	VALENCIA	1	Corridas de rejones con toros
VALENCIA	27/07/2008	PINOSO	ALICANTE	P	Corridas de toros

Comunidad Autónoma	Fecha	Localidad	Provincia	C.P.	Festejo
VALENCIA	27/07/2008	VINAROZ	CASTELLÓN	3	Novilladas con picadores
VALENCIA	02/08/2008	SAN MIGUEL DE SALINAS	ALICANTE	P	Rejones con novillos
VALENCIA	06/08/2008	BENIDORM	ALICANTE	3	Corridas de toros
VALENCIA	09/08/2008	ALICANTE	ALICANTE	2	Novilladas con picadores
VALENCIA	10/08/2008	ALICANTE	ALICANTE	2	Corridas de toros
VALENCIA	10/08/2008	VINAROZ	CASTELLÓN	3	Corridas de rejones con toros
VALENCIA	15/08/2008	SAGUNTO	VALENCIA	P	Novilladas con picadores
VALENCIA	15/08/2008	XÀTIVA	VALENCIA	3	Corridas de toros
VALENCIA	16/08/2008	SAGUNTO	VALENCIA	P	Festival
VALENCIA	16/08/2008	XÀTIVA	VALENCIA	3	Corridas de toros
VALENCIA	20/08/2008	BENIDORM	ALICANTE	3	Corridas de toros
VALENCIA	24/08/2008	CHELVA	VALENCIA	3	Festival
VALENCIA	24/08/2008	FORMENTERA DEL SEGURA	ALICANTE	P	Corridas de rejones con toros
VALENCIA	30/08/2008	BENIDORM	ALICANTE	3	Novilladas con picadores
VALENCIA	30/08/2008	REQUENA	VALENCIA	3	Corridas de toros
VALENCIA	31/08/2008	VALL D'ALBA	CASTELLÓN	3	Corridas de toros
VALENCIA	01/09/2008	BENASAL	CASTELLÓN	P	Festival
VALENCIA	06/09/2008	ALCORA	CASTELLÓN	P	Festival
VALENCIA	07/09/2008	UTIEL	VALENCIA	3	Corridas de toros
VALENCIA	07/09/2008	VILLAFRANCA CID	CASTELLÓN	3	Corridas de toros
VALENCIA	09/09/2008	MONOVAR	ALICANTE	3	Corridas de toros
VALENCIA	14/09/2008	UTIEL	VALENCIA	3	Rejones con novillos
VALENCIA	20/09/2008	ALGEMESÍ	VALENCIA	P	Novilladas con picadores
VALENCIA	21/09/2008	ALGEMESÍ	VALENCIA	P	Novilladas con picadores
VALENCIA	23/09/2008	ALGEMESÍ	VALENCIA	P	Novilladas con picadores
VALENCIA	24/09/2008	ALGEMESÍ	VALENCIA	P	Corridas de toros
VALENCIA	25/09/2008	ALGEMESÍ	VALENCIA	P	Novilladas con picadores
VALENCIA	26/09/2008	ALGEMESÍ	VALENCIA	P	Novilladas con picadores
VALENCIA	27/09/2008	ALGEMESÍ	VALENCIA	P	Novilladas con picadores
VALENCIA	28/09/2008	ALGEMESÍ	VALENCIA	0	Novilladas con picadores
VALENCIA	30/09/2008	ALQUERÍAS N.P.	CASTELLÓN	P	Festejo mixto
VALENCIA	04/10/2008	LUCENA	CASTELLÓN	P	Festival
VALENCIA	08/10/2008	VALENCIA	VALENCIA	1	Novilladas con picadores
VALENCIA	09/10/2008	VALENCIA	VALENCIA	1	Corridas de toros
VALENCIA	23/10/2008	ONDA	CASTELLÓN	P	Corridas de toros
VALENCIA	25/10/2008	CASTELLÓN	CASTELLÓN	2	Novilladas con picadores



9.3. TOTAL DE FESTEJOS CELEBRADOS EN ESPAÑA

FESTEJOS MAYORES

MES	Corridas de rejones con toros	Corridas de toros	Festejo mixto	Festival	Novilladas con picadores	Rejones con novillos	Total
ENERO	1	7	1	6		4	19
FEBRERO	2	16		8	8	3	37
MARZO	6	41	4	19	14	7	91
ABRIL	10	38	4	19	14	5	90
MAYO	19	90	6	36	55	24	230
JUNIO	13	75	7	17	30	12	154
JULIO	10	83	22	22	37	21	195
AGOSTO	33	236	60	101	108	110	648
SEPTIEMBRE	47	173	48	93	158	98	617
OCTUBRE	8	48	7	24	28	12	127
NOVIEMBRE		3		4	1		8
DICIEMBRE				2			2
Total	149	810	159	351	453	296	2.218

FESTEJOS MENORES

MES	Becerrada	Corrida mixta con rejones	Novilladas sin picadores	Parte seria de toreo cómico	Total
ENERO				1	1
FEBRERO	1	8	9	1	19
MARZO	9	6	14	2	31
ABRIL	5	2	20	4	31
MAYO	35	11	40	11	97
JUNIO	26	10	36	13	85
JULIO	28	9	61	7	105
AGOSTO	110	27	170	28	335
SEPTIEMBRE	94	20	159	32	305
OCTUBRE	20	2	25	10	57
NOVIEMBRE	5	1	2		8
DICIEMBRE	2		1		3
Total	335	96	537	109	1.077

9.4. DISTRIBUCIÓN DE FESTEJOS POR TIPOLOGÍAS DE LOS MISMOS Y POR CATEGORÍAS DE PLAZAS

FESTEJOS MAYORES

		1ª	2ª	3ª	-	P	Total
CORRIDAS DE TOROS	Corridas de toros	129	190	343	38	110	810
	Total	129	190	343	38	110	810
FESTEJOS DE REJONES	Corridas de rejones con toros	17	28	57	8	39	149
	Rejones con novillos		7	120	67	102	296
	Total	17	35	177	75	141	445
NOVILLADAS CON PICADORES	Novilladas con picadores	58	40	142	45	168	453
	Total	58	40	142	45	168	453
OTROS FESTEJOS CON PICADORES	Festejo mixto	4	6	58	25	66	159
	Festival	3	14	88	62	184	351
	Total	7	20	146	87	250	510
Total		211	285	808	245	669	2.218


FESTEJOS MENORES

	1ª	2ª	3ª	-	P	Total
Becerrada	1	9	120	47	158	335
Corrida mixta con rejones	1	3	30		62	96
Novilladas sin picadores	20	37	182	88	210	537
Parte seria de toreo cómico	4	17	39	11	38	109
Total	26	66	371	146	468	1.077

9.5. DISTRIBUCIÓN DE FESTEJOS POR TIPOLOGÍAS DE LOS MISMOS Y POR CATEGORÍAS DE PLAZAS, PROVINCIAS Y COMUNIDADES AUTÓNOMAS

FESTEJOS MAYORES

		Corridos de rejones con toros					Corridos de toros					Festejo mixto					Festival					Novilladas con picadores					Rejones con novillos					TOTAL		
		1	2	3	0	P	Total	1	2	3	0	P	Total	1	2	3	0	P	Total	1	2	3	0	P	Total	2	3	0	P	Total				
ANDALUCÍA	ALMERÍA						5	7			4	16					5	5	1	1			2	4	1				1	2	2		4	30
	CÁDIZ		4	2			6	13	17		4	34			1			1	2	2			6	10	3	2		1	6	2	2		4	61
	CÓRDOBA	1		1			2	6		8		3	17			3	2	5	1		1		7	9	3			2	5	4	2		6	44
	GRANADA		1	2			3	7	6				13				4	4	1	2	6		4	13	2		1	2	5	6	1		7	45
	HUELVA		1	2		1	4	3	8				11				2	2					7	5						3	1		4	33
	JAÉN		2	3			5	9	14		8	31				2	2		2	5		6	13	1	7		3	11	3	3		6	68	
	MÁLAGA	3		4			7	12		18		1	31			9		9			4		5	9	2	2			4	3	2		5	65
	SEVILLA	2		3			5	14		12		1	27			1	2	3			2		3	5	11	2		3	16	3			3	59
	Total	6	8	17	1	32	32	37	90	21	180			14	17	31	1	6	24	6	38	75	16	7	13	1	11	48	26	13	39	405		
ARAGÓN	HUESCA		1				1	4	1			5						1					1										7	
	TERUEL		1				1	5	2			7							1	1	2			1	8		1	10	6	1		7	27	
	ZARAGOZA	2		3			5	12		11		23			3		3	1					1	5		1	1	7	2			2	41	
	Total	2	2	3			7	12	9	14		35			3		3	1	1	1	1	1	4	5	1	9	2	17	8	1	9	75		
ASTURIAS	ASTURIAS					1	1	5				5												1				1					7	
	Total					1	1	5				5												1				1					7	
BALEARES	ISLAS BALEARES	1					1	2	2			4							1				1										6	
	Total	1					1	2	2			4							1				1										6	
CANTABRIA	CANTABRIA	2					2	8	2			10							1				1	2				3	2			2	18	
	Total	2					2	8	2			10							1				1	2				3	2			2	18	
CASTILLA-LA MANCHA	ALBACETE	1					1	8	12		1	21	1	8		1	10	1	11		6	18	4	3		2	9	4	4		8	67		
	CIUDAD REAL	1	4			1	6	3	23		7	33		2	2	4		3	9	12		3	4		4	9	4	5		9	73			
	CUENCA	1	2			1	4	5	9		10	24		2	5	7		13	11	24			8		1	9	9	9		18	86			
	GUADALAJARA	1	1			3	5	3	7		7	17	2	7		5	14		3	9	12			9		8	17	5	3		8	73		
	TOLEDO			2		1	3	3	29		9	41		1	15	16			1	41	42			14		37	51	10	19		29	182		
	Total	4	9	6	19	6	19	22	80	34	136		3	20	28	51		1	31	76	108		5	38	52	95	32	40	72	481				

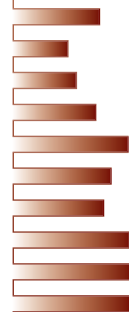


		Corridos de rejones con toros					Corridos de toros					Festejo mixto					Festival					Novilladas con picadores					Rejones con novillos					TOTAL				
		1	2	3	0	P	Total	1	2	3	0	P	Total	1	2	3	0	P	Total	1	2	3	0	P	Total	2	3	0	P	Total						
CASTILLA Y LEÓN	ÁVILA						2	5	9			16			3	6		9			5	18		23		4	5	12		21		7	17		24	93
	BURGOS						6	12				18		1	1			2			1	3		4			2	1		3		6	3		9	36
	LEÓN						3	2				5			1	1		2				1		1						1				1	9	
	PALENCIA						5		1			6				1		1			2	1		3		1	1		2	1		4		5	17	
	SALAMANCA						7	5	2			14			1			1			9	20		29		1	6	3		10	1	8	5		14	68
	SEGOVIA						2	6	7			15		1	1	8		10				1		1			4	6		10		3	5		8	44
	SORIA						2	3				5								1	1			2		1			1	1	3	3		7	15	
	VALLADOLID						9	9	4			22			1	2		3			1	4		5		2	13	2		17	1	8	15		24	71
	ZAMORA						1		3			4				7		7			2		4	6		1		1		2	1		15		16	35
	Total						37	42	26			105		2	8	25		35		3	18	53		74		10	30	26		66	6	35	67		108	388
CATALUÑA	BARCELONA	1						1	12			12	1				1								2				2						16	
	Total	1					1	12				12	1				1								2				2						16	
EXTREMADURA	BADAJOS		2	5			7		7	16		1	24		3	4	7		1	3		19	23		1			1		7	19	26	88			
	CÁCERES		2			1	3	4	2		1	7		4	8	12				3		12	15		2		2	4	1	3	21	25	66			
	Total		4	5		1	10	11	18		2	31		7	12	19			1	6		31	38		3		2	5	1	10	40	51	154			
GALICIA	LA CORUÑA						3					3																						3		
	ORENSE																														1	1		1		
	PONTEVEDRA						4					4																						4		
	Total						7					7																			1	1		8		
LA RIOJA	LA RIOJA		1	1			2	5	10			15	1				1				6	6			9	1	10	3	1	4		38				
	Total		1	1			2	5	10			15	1				1				6	6			9	1	10	3	1	4		38				
MADRID	MADRID	5	1	13	8	27	54	41	7	38	12	37	135			1	1	1	1	3	23	28	25	2	20	17	86	150					368			
	Total	5	1	13	8	27	54	41	7	38	12	37	135			1	1	1	1	3	23	28	25	2	20	17	86	150				368				
MELILLA	MELILLA						1					1																					1			
	Total						1					1																					1			
MURCIA	MURCIA		1			1	2	9	12		12	33			2	2			1	3	4		2	6		5	13	1	2	3		57				
	Total		1			1	2	9	12		12	33			2	2			1	3	4		2	6		5	13	1	2	3		57				
NAVARRA	NAVARRA		1	7		1	9	8	12			20		5	5	10		2	2	1	5		1	10			11			2	2	57				
	Total		1	7		1	9	8	12			20		5	5	10		2	2	1	5		1	10			11			2	2	57				

FESTEJOS MENORES

		Becerrada					Corrida mixta con rejones					Novilladas sin picadores					Parte seria de toreo cómico					TOTAL			
		1	2	3	0	P	Total	1	2	3	P	Total	1	2	3	0	P	Total	1	2	3		0	P	Total
ANDALUCÍA	ALMERÍA							1	1	5	7			1		2	3			1			1	11	
	CÁDIZ									2	2		6	1		3	10		1	3		4	8	20	
	CÓRDOBA	1		1		3	5			1	3	4	1		3		1	5				3	3	17	
	GRANADA			3		2	5			1	12	13		1	2	1	4	8		1	2	1		4	30
	HUELVA			1			1													1	2			3	4
	JAÉN			2		1	3			3	7	10			3		1	4		2	7		3	12	29
	MÁLAGA			19			19			15	5	20			48		1	49	1		1		1	3	91
	SEVILLA			1			1	1		3	3	7	4		9	1	1	15			2			2	25
	Total	1		27		6	34	1	1	24	37	63	5	7	67	2	13	94	1	5	18	1	11	36	227
ARAGÓN	HUESCA					1	1						1				1							2	
	TERUEL		1	1		4	6		2		2		1	1		5	7		1				1	16	
	ZARAGOZA											3		2		1	6	1		1			2	8	
	Total		1	1		5	7		2		2	3	2	3		6	14	1	1	1			3	26	
ASTURIAS	ASTURIAS							1			1													1	
	Total							1			1													1	
BALEARES	ISLAS BALEARES													3			3							3	
	Total													3			3							3	
CANTABRIA	CANTABRIA		1				1							1			1							2	
	Total		1				1							1			1							2	
CASTILLA-LA MANCHA	ALBACETE			9		3	12						5	10		5	20		1	1			2	34	
	CIUDAD REAL			9		18	27			11	11		1	3		7	11			2		4	6	55	
	CUENCA			25		11	36							8		7	15			2		1	3	54	
	GUADALAJARA			4		20	24			1	1		1	11		43	55			2		3	5	85	
	TOLEDO			8		38	46							11		34	45			3		3	6	97	
	Total			55		90	145			12	12		7	43		96	146		1	10		11	22	325	

		Becerrada					Corrida mixta con rejones					Novilladas sin picadores					Parte seria de toreo cómico					TOTAL		
		1	2	3	0	P	Total	1	2	3	P	Total	1	2	3	0	P	Total	1	2	3		0	P
CASTILLA Y LEÓN	ÁVILA			7	10		17							3	12		15			1	1		2	34
	BURGOS			4	1		5							3	2		5		1				1	11
	LEÓN														2		2		1	1	1		3	5
	PALENCIA												1		5		6				1		1	7
	SALAMANCA		3		3		6						6	13	33		52		1	1	2		4	62
	SEGOVIA		1	2	14		17							1	2		3				1		1	21
	SORIA			1	5		6						2	3	2		7		1				1	14
	VALLADOLID			1	2		3						4	3	5		12				1		1	16
	ZAMORA				4		4								11		11				1		1	16
	Total		4	15	39		58							12	26	69		107		4	4	6		14
CATALUÑA	BARCELONA											1				1								1
	Total											1				1								1
EXTREMADURA	BADAJOS			4		13	17		1	1	2			6		2	8		1	2		3	6	33
	CÁCERES					2	2			1	1			5		5	10		1	1		4	6	19
	Total			4		15	19		1	2	3			11		7	18		2	3		7	12	52
GALICIA	LA CORUÑA															1	1							1
	PONTEVEDRA					2	2												1				1	3
	Total					2	2									1	1		1				1	4
LA RIOJA	LA RIOJA					1	1							6		7	13							14
	Total					1	1							6		7	13							14
MADRID	MADRID			13	6	23	42					4	1	9	12	59	85		1	1	3	3	8	135
	Total			13	6	23	42					4	1	9	12	59	85		1	1	3	3	8	135
MELILLA	MELILLA												1				1							1
	Total												1				1							1
MURCIA	MURCIA			2		12	14		1	2	6	9		1	8		10		1			6	7	40
	Total			2		12	14		1	2	6	9		1	8		10		1			6	7	40




		Becerrada					Corrida mixta con rejones					Novilladas sin picadores					Parte seria de toreo cómico					TOTAL			
		1	2	3	0	P	Total	1	2	3	P	Total	1	2	3	0	P	Total	1	2	3		0	P	Total
NAVARRA	NAVARRA			1			1							2		7	9								10
	Total			1			1							2		7	9								10
PAÍS VASCO	ÁLAVA															3	3								3
	GUIPÚZCOA															5	5								5
	VIZCAYA				2	2	4					1		1		4	6								10
	Total				2	2	4					1		1		12	14								18
VALENCIA	ALICANTE		3	2			5			1	4	5		4			4				1			1	15
	CASTELLÓN									1	1		1			1			1					1	3
	VALENCIA					2	2					6		2		1	9	2		1				3	14
	Total		3	2		2	7			1	5	6	6	5	2	1	14	2	1	2				5	32
Total Nacional		1	9	120	47	158	335	1	3	30	62	96	20	37	182	88	210	537	4	17	39	11	38	109	1.077
Total Nacional		17	28	57	8	39	149	129	190	343	110	810	4	6	58	25	66	159	3	14	88	62	184	351	2.218

9.6. COMPARATIVA 2007-2008 DE LA DISTRIBUCIÓN DE FESTEJOS POR TIPOLOGÍAS DE LOS MISMOS Y POR CATEGORÍAS DE PLAZAS, PROVINCIAS Y COMUNIDADES AUTÓNOMAS


FESTEJOS MAYORES

		Corridos de rejones con toros			Corridos de toros			Festejo mixto			Festival			Novilladas con picadores			Rejones con novillos			TOTAL			
		2007	2008	Var.	2007	2008	Var.	2007	2008	Var.	2007	2008	Var.	2007	2008	Var.	2007	2008	Var.	2007	2008	Var.	Var %
ANDALUCÍA	ALMERÍA	2		-2	20	16	-4	19	5	-14	6	4	-2	4	1	-3		4	4	51	30	-21	-41,18
	CÁDIZ	5	6	1	40	34	-6	9	1	-8	10	10		13	6	-7	2	4	2	79	61	-18	-22,78
	CÓRDOBA	4	2	-2	21	17	-4	9	5	-4	8	9	1	16	5	-11	2	6	4	60	44	-16	-26,67
	GRANADA	2	3	1	19	13	-6	21	4	-17	14	13	-1	7	5	-2	8	7	-1	71	45	-26	-36,62
	HUELVA	3	4	1	17	11	-6	5	2	-3	16	12	-4	4		-4	6	4	-2	51	33	-18	-35,29
	JAÉN	5	5		28	31	3	19	2	-17	17	13	-4	19	11	-8	7	6	-1	95	68	-27	-28,42
	MÁLAGA	7	7		46	31	-15	34	9	-25	9	9		18	4	-14	5	5		119	65	-54	-45,38
	SEVILLA	6	5	-1	39	27	-12	16	3	-13	11	5	-6	21	16	-5	5	3	-2	98	59	-39	-39,80
	Total	34	32	-2	230	180	-50	132	31	-101	91	75	-16	102	48	-54	35	39	4	624	405	-219	-35,10
ARAGÓN	HUESCA	1	1		5	5					1	1							7	7			
	TERUEL		1	1	6	7	1				3	2	-1	4	10	6	5	7	2	18	27	9	50,00
	ZARAGOZA	5	5		24	23	-1	1	3	2		1	1	8	7	-1	1	2	1	39	41	2	5,13
	Total	6	7	1	35	35		1	3	2	4	4		12	17	5	6	9	3	64	75	11	17,19
ASTURIAS	ASTURIAS		1	1	6	5	-1							1	1					7	7		
	Total		1	1	6	5	-1							1	1					7	7		
BALEARES	ISLAS BALEARES		1	1	4	4					2	1	-1				2		-2	8	6	-2	-25,00
	Total		1	1	4	4					2	1	-1				2		-2	8	6	-2	-25,00
CANTABRIA	CANTABRIA	1	2	1	9	10	1				1	1		4	3	-1	2	2		17	18	1	5,88
	Total	1	2	1	9	10	1				1	1		4	3	-1	2	2		17	18	1	5,88
CASTILLA-LA MANCHA	ALBACETE	3	1	-2	36	21	-15	4	10	6	11	18	7	23	9	-14	6	8	2	83	67	-16	-19,28
	CIUDAD REAL	6	6		41	33	-8	6	4	-2	9	12	3	17	9	-8	10	9	-1	89	73	-16	-17,98
	CUENCA	2	4	2	28	24	-4	2	7	5	21	24	3	7	9	2	28	18	-10	88	86	-2	-2,27
	GUADALAJARA	7	5	-2	28	17	-11	3	14	11	7	12	5	28	17	-11	6	8	2	79	73	-6	-7,59
	TOLEDO	6	3	-3	51	41	-10	15	16	1	36	42	6	76	51	-25	28	29	1	212	182	-30	-14,15
	Total	24	19	-5	184	136	-48	30	51	21	84	108	24	151	95	-56	78	72	-6	551	481	-70	-12,70



		Corridas de rejonos con toros			Corridas de toros			Festejo mixto			Festival			Novilladas con picadores			Rejonos con novillos			TOTAL				
		2007	2008	Var.	2007	2008	Var.	2007	2008	Var.	2007	2008	Var.	2007	2008	Var.	2007	2008	Var.	2007	2008	Var.	Var %	
CASTILLA Y LEÓN	ÁVILA				14	16	2	5	9	4	22	23	1	27	21	-6	24	24		92	93	1	1,09	
	BURGOS				24	18	-6	5	2	-3	6	4	-2	4	3	-1	10	9	-1	49	36	-13	-26,53	
	LEÓN					5	5		2	2		1	1					1	1		9	9		
	PALENCIA				6	6		1	1		3	3		2	2		5	5		17	17			
	SALAMANCA				14	14		6	1	-5	22	29	7	8	10	2	13	14	1	63	68	5	7,94	
	SEGOVIA				15	15		5	10	5	6	1	-5	18	10	-8	15	8	-7	59	44	-15	-25,42	
	SORIA				9	5	-4				4	2	-2	3	1	-2	3	7	4	19	15	-4	-21,05	
	VALLADOLID				23	22	-1	2	3	1	4	5	1	15	17	2	25	24	-1	69	71	2	2,90	
	ZAMORA				7	4	-3	7	7		7	6	-1	4	2	-2	12	16	4	37	35	-2	-5,41	
	Total				112	105	-7	31	35	4	74	74		81	66	-15	107	108	1	405	388	-17	-4,20	
CATALUÑA	BARCELONA	3	1	-2	15	12	-3		1	1					2	2				18	16	-2	-11,11	
	Total	3	1	-2	15	12	-3		1	1					2	2				18	16	-2	-11,11	
EXTREMADURA	BADAJOS	33	7	-26	23	24	1		7	7	11	23	12	8	1	-7	5	26	21	80	88	8	10,00	
	CÁCERES	3	3		9	7	-2	7	12	5	20	15	-5	7	4	-3	23	25	2	69	66	-3	-4,35	
	Total	36	10	-26	32	31	-1	7	19	12	31	38	7	15	5	-10	28	51	23	149	154	5	3,36	
GALICIA	LA CORUÑA	1		-1	2	3	1													3	3			
	ORENSE																	1	1		1	1		
	PONTEVEDRA				4	4														4	4			
	Total	1		-1	6	7	1													7	8	1	14,29	
LA RIOJA	LA RIOJA	5	2	-3	14	15	1		1	1	6	6		9	10	1	2	4	2	36	38	2	5,56	
	Total	5	2	-3	14	15	1		1	1	6	6		9	10	1	2	4	2	36	38	2	5,56	
MADRID	MADRID	54	54		148	135	-13	4	1	-3	29	28	-1	153	150	-3				388	368	-20	-5,15	
	Total	54	54		148	135	-13	4	1	-3	29	28	-1	153	150	-3				388	368	-20	-5,15	
MELILLA	MELILLA				1	1														1	1			
	Total				1	1														1	1			
MURCIA	MURCIA	4	2	-2	34	33	-1	19	2	-17	4	4		36	13	-23	4	3	-1	101	57	-44	-43,56	
	Total	4	2	-2	34	33	-1	19	2	-17	4	4		36	13	-23	4	3	-1	101	57	-44	-43,56	
NAVARRA	NAVARRA	11	9	-2	20	20		5	10	5	2	5	3	16	11	-5	2	2		56	57	1	1,79	
	Total	11	9	-2	20	20		5	10	5	2	5	3	16	11	-5	2	2		56	57	1	1,79	


		Corridas de rejonos con toros			Corridas de toros			Festejo mixto			Festival			Novilladas con picadores			Rejonos con novillos			TOTAL			
		2007	2008	Var.	2007	2008	Var.	2007	2008	Var.	2007	2008	Var.	2007	2008	Var.	2007	2008	Var.	2007	2008	Var.	Var %
PAÍS VASCO	ÁLAVA		1	1		5	5	1		-1				2	1	-1				3	7	4	133,33
	GUIPÚZCOA				12	11	-1	8	3	-5				1		-1				21	14	-7	-33,33
	VIZCAYA	9	2	-7	14	8	-6		1	1	1		-1	8	3	-5	2	1	-1	34	15	-19	-55,88
	Total	9	3	-6	26	24	-2	9	4	-5	1		-1	11	4	-7	2	1	-1	58	36	-22	-37,93
VALENCIA	ALICANTE	3	2	-1	37	22	-15				1		-1	8	6	-2	3	3		52	33	-19	-36,54
	CASTELLÓN	2	2		13	12	-1		1	1	8	4	-4	7	5	-2				30	24	-6	-20,00
	VALENCIA	3	2	-1	27	23	-4				1	3	2	18	17	-1	1	1		50	46	-4	-8,00
	Total	8	6	-2	77	57	-20		1	1	10	7	-3	33	28	-5	4	4		132	103	-29	-21,97
Total Nacional	196	149	-47	953	810	-143	238	159	-79	339	351	12	624	453	-171	272	296	24	2.622	2.218	-404	-15,41	



FESTEJOS MENORES

		Becerrada			Corrida mixta con rejones			Novilladas sin picadores			Parte seria de toreo cómico			TOTAL			
		2007	2008	Var.	2007	2008	Var.	2007	2008	Var.	2007	2008	Var.	2007	2008	Var.	Var %
ANDALUCÍA	ALMERÍA					7	7	1	3	2	2	1	-1	3	11	8	266,67
	CÁDIZ					2	2	6	10	4	9	8	-1	15	20	5	33,33
	CÓRDOBA	4	5	1		4	4	3	5	2	4	3	-1	11	17	6	54,55
	GRANADA	1	5	4		13	13	11	8	-3	3	4	1	15	30	15	100,00
	HUELVA	1	1								4	3	-1	5	4	-1	-20,00
	JAÉN	3	3			10	10	4	4		10	12	2	17	29	12	70,59
	MÁLAGA	2	19	17		20	20	28	49	21	6	3	-3	36	91	55	152,78
	SEVILLA	2	1	-1		7	7	22	15	-7	6	2	-4	30	25	-5	-16,67
	Total	13	34	21		63	63	75	94	19	44	36	-8	132	227	95	71,97
ARAGÓN	HUESCA	1	1					2	1	-1				3	2	-1	-33,33
	TERUEL	3	6	3	1	2	1	5	7	2	1	1		10	16	6	60,00
	ZARAGOZA							10	6	-4	2	2		12	8	-4	-33,33
	Total	4	7	3	1	2	1	17	14	-3	3	3		25	26	1	4,00
ASTURIAS	ASTURIAS				2	1	-1							2	1	-1	-50,00
	Total				2	1	-1							2	1	-1	-50,00
BALEARES	ISLAS BALEARES	2		-2				2	3	1				4	3	-1	-25,00
	Total	2		-2				2	3	1				4	3	-1	-25,00
CANTABRIA	CANTABRIA	1	1		1		-1		1	1	1		-1	3	2	-1	-33,33
	Total	1	1		1		-1		1	1	1		-1	3	2	-1	-33,33
CASTILLA-LA MANCHA	ALBACETE	12	12					23	20	-3	3	2	-1	38	34	-4	-10,53
	CIUDAD REAL	25	27	2		11	11	19	11	-8	3	6	3	47	55	8	17,02
	CUENCA	34	36	2				18	15	-3	1	3	2	53	54	1	1,89
	GUADALAJARA	20	24	4		1	1	66	55	-11	4	5	1	90	85	-5	-5,56
	TOLEDO	51	46	-5				51	45	-6	4	6	2	106	97	-9	-8,49
	Total	142	145	3		12	12	177	146	-31	15	22	7	334	325	-9	-2,69

		Becerrada			Corrida mixta con rejonos			Novilladas sin picadores			Parte seria de toreo cómico			TOTAL			
		2007	2008	Var.	2007	2008	Var.	2007	2008	Var.	2007	2008	Var.	2007	2008	Var.	Var %
CASTILLA Y LEÓN	ÁVILA	17	17					24	15	-9	1	2	1	42	34	-8	-19,05
	BURGOS	5	5					7	5	-2	5	1	-4	17	11	-6	-35,29
	LEÓN								2	2		3	3		5	5	
	PALENCIA							6	6		1	1		7	7		
	SALAMANCA	3	6	3				49	52	3	3	4	1	55	62	7	12,73
	SEGOVIA	40	17	-23				15	3	-12		1	1	55	21	-34	-61,82
	SORIA	8	6	-2				3	7	4		1	1	11	14	3	27,27
	VALLADOLID	5	3	-2				16	12	-4	2	1	-1	23	16	-7	-30,43
	ZAMORA	3	4	1				10	11	1	2	1	-1	15	16	1	6,67
	Total	81	58	-23				130	113	-17	14	15	1	225	186	-39	-17,33
CATALUÑA	BARCELONA							1	1					1	1		
	Total							1	1					1	1		
EXTREMADURA	BADAJOS	13	17	4		2	2	16	8	-8	13	6	-7	42	33	-9	-21,43
	CÁCERES	10	2	-8	1	1		6	10	4	10	6	-4	27	19	-8	-29,63
	Total	23	19	-4	1	3	2	22	18	-4	23	12	-11	69	52	-17	-24,64
GALICIA	LA CORUÑA							2	1	-1				2	1	-1	-50,00
	LUGO				1		-1							1		-1	-100,00
	PONTEVEDRA	1	2	1							1	1		2	3	1	50,00
	Total	1	2	1	1		-1	2	1	-1	1	1		5	4	-1	-20,00
LA RIOJA	LA RIOJA	2	1	-1	2		-2	15	13	-2				19	14	-5	-26,32
	Total	2	1	-1	2		-2	15	13	-2				19	14	-5	-26,32
MADRID	MADRID	35	42	7				79	85	6	5	8	3	119	135	16	13,45
	Total	35	42	7				79	85	6	5	8	3	119	135	16	13,45
MELILLA	MELILLA	1		-1				1	1					2	1	-1	-50,00
	Total	1		-1				1	1					2	1	-1	-50,00
MURCIA	MURCIA	9	14	5	2	9	7	7	10	3	4	7	3	22	40	18	81,82
	Total	9	14	5	2	9	7	7	10	3	4	7	3	22	40	18	81,82
NAVARRA	NAVARRA	4	1	-3				12	9	-3				16	10	-6	-37,50
	Total	4	1	-3				12	9	-3				16	10	-6	-37,50




		Becerrada			Corrida mixta con rejonos			Novilladas sin picadores			Parte seria de toreo cómico			TOTAL			
		2007	2008	Var.	2007	2008	Var.	2007	2008	Var.	2007	2008	Var.	2007	2008	Var.	Var %
PAÍS VASCO	ÁLAVA							5	3	-2				5	3	-2	-40,00
	GUIPÚZCOA							3	5	2				3	5	2	66,67
	VIZCAYA	3	4	1				4	6	2	1		-1	8	10	2	25,00
	Total	3	4	1				12	14	2	1		-1	16	18	2	12,50
VALENCIA	ALICANTE	3	5	2	3	5	2	11	4	-7	3	1	-2	20	15	-5	-25,00
	CASTELLÓN					1	1	1	1		1	1		2	3	1	50,00
	VALENCIA	3	2	-1				9	9		2	3	1	14	14		
	Total	6	7	1	3	6	3	21	14	-7	6	5	-1	36	32	-4	-11,11
Total Nacional		327	335	8	13	96	83	572	537	-35	117	109	-8	1.029	1.077	48	4,66

9.7. NÚMERO DE RESES LIDIADAS POR CATEGORÍAS DE PLAZAS, PROVINCIAS Y COMUNIDADES AUTÓNOMAS

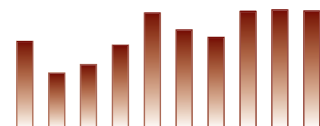
NÚMERO DE RESES LIDIADAS EN FESTEJOS, INCLUIDOS LOS MENORES, POR CATEGORÍAS DE PLAZAS, PROVINCIAS Y COMUNIDADES AUTÓNOMAS

		Toros						Novillos						TOTAL
		1ª	2ª	3ª	-	P	Total	1ª	2ª	3ª	-	P	Total	
ANDALUCÍA	ALMERÍA		30	42		24	96		19	34		88	141	237
	CÁDIZ		102	114		24	240		71	58		90	219	459
	CÓRDOBA	42		54		18	114	31		69		104	204	318
	GRANADA		48	47	0	0	95		27	64	37	137	265	360
	HUELVA		24	60		6	90		2	58		44	104	194
	JAÉN		66	100		48	214		26	128		124	278	492
	MÁLAGA	90		134		6	230	14		319		76	409	639
	SEVILLA	96		90	0	6	192	97		113	5	72	287	479
	Total	228	270	641	0	132	1.271	142	145	843	42	735	1.907	3.178
ARAGÓN	HUESCA		30	6			36		12	0			12	48
	TERUEL		38	13		0	51		15	103		24	142	193
	ZARAGOZA	86		96		0	182	61		31		10	102	284
	Total	86	68	115	0	0	269	61	27	134	0	34	256	525
ASTURIAS	ASTURIAS		37			6	43		6			0	6	49
	Total		37			6	43		6			0	6	49
BALEARES	ISLAS BALEARES		19	12			31		0	24			24	55
	Total		19	12			31		0	24			24	55
CANTABRIA	CANTABRIA		60	12			72		6	26			32	104
	Total		60	12			72		6	26			32	104
CASTILLA-LA MANCHA	ALBACETE		54	73		7	134		71	174		83	328	462
	CIUDAD REAL		31	200		54	285		14	107		235	356	641
	CUENCA		36	66		60	162		0	209		163	372	534
	GUADALAJARA		26	50		56	132		22	158		255	435	567
	TOLEDO		18	186		56	260		0	214		731	945	1.205
	Total		165	575		233	973		107	862		1.467	2.436	3.409



		Toros					Novillos					TOTAL		
		1ª	2ª	3ª	-	P	Total	1ª	2ª	3ª	-		P	Total
CATALUÑA	BARCELONA	80					80	24					24	104
	Total	80					80	24					24	104
EXTREMADURA	BADAJOS		79	214		29	322		3	97		234	334	656
	CÁCERES		36	24		21	81		20	56		185	261	342
	Total		115	238		50	403		23	153		419	595	998
GALICIA	LA CORUÑA		18			0	18		0			6	6	24
	ORENSE					0	0					3	3	3
	PONTEVEDRA		24				24		2				2	26
	Total		42			0	42		2			9	11	53
LA RIOJA	LA RIOJA		42	66		18	126		0	100		59	159	285
	Total		42	66		18	126		0	100		59	159	285
MADRID	MADRID	279	48	308	115	383	1.133	180	24	187	204	1.013	1.608	2.741
	Total	279	48	308	115	383	1.133	180	24	187	204	1.013	1.608	2.741
MELILLA	MELILLA		7				7		6				6	13
	Total		7				7		6				6	13
MURCIA	MURCIA		68	91		103	262		18	90		89	197	459
	Total		68	91		103	262		18	90		89	197	459
NAVARRA	NAVARRA		54	102		0	156		11	120		73	204	360
	Total		54	102		0	156		11	120		73	204	360
PAÍS VASCO	ÁLAVA				43		43				18		18	43
	GUIPÚZCOA		86		86		12		12	98				119
	VIZCAYA		72		72		46		46	118				2
	Total				201		201		76		76	277		2
VALENCIA	ALICANTE		76	60		41	177		38	18		16	72	249
	CASTELLÓN		50	30		13	93		30	12		27	69	162
	VALENCIA	114		32	0	6	152	86		30	6	54	176	328
	Total	114	126	122	0	60	422	86	68	60	6	97	317	739
Total Nacional		787	1.121	2.282	316	985	5.491	493	443	2.599	328	3.995	7.858	13.349

El número de reses lidiadas en becerradas fue de 1.023.



9.8. DATOS REFERIDOS AL REGISTRO GENERAL DE PROFESIONALES TAURINOS

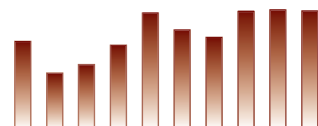
NÚMERO TOTAL DE PROFESIONALES TAURINOS INSCRITOS A FECHA 31 DE DICIEMBRE DE 2008, CON ESPECIFICACIÓN DE LA SECCIÓN DE ADSCRIPCIÓN Y DE SU CONDICIÓN LABORAL, COMUNITARIA EUROPEA O EXTRACOMUNITARIA

Sección profesional	Comunitarios	No comunitarios	TOTAL
MATADORES DE TOROS	587	76	663
NOVILLEROS CON PICADORES	638	62	700
NOVILLEROS SIN PICADORES	1688	50	1738
REJONEADORES DE TOROS	140	5	145
REJONEADORES DE NOVILLOS-TOROS	191	3	194
BANDERILLEROS DE TOROS	1200	44	1244
BANDERILLEROS DE NOVILLOS-TOROS	429	9	438
BANDERILLEROS DE NOVILLOS	198	2	200
PICADORES DE TOROS	425	11	436
PICADORES DE NOVILLOS-TOROS	174	3	177
TOREROS CÓMICOS	123	28	151
MOZOS DE ESPADA	1714	30	1744
Total	7507	312	7830

9.9. DATOS REFERIDOS AL REGISTRO GENERAL DE EMPRESAS GANADERAS DE RESES DE LIDIA

RELACIÓN NUMÉRICA DE EMPRESAS GANADERAS DE RESES BRAVAS INSCRITAS EN EL REGISTRO DE EMPRESAS GANADERAS DE RESES DE LIDIA, REFERIDA AL DÍA 31 DE DICIEMBRE DE 2008, CON INDICACIÓN DE LA ASOCIACIÓN DE ADSCRIPCIÓN

Denominación de la asociación	Número de empresas adscritas
UNIÓN DE CRIADORES DE TOROS DE LIDIA	358
ASOCIACIÓN DE GANADERÍAS DE LIDIA	440
AGRUPACIÓN ESPAÑOLA DE GANADEROS DE RESES BRAVAS	281
GANADEROS DE LIDIA UNIDOS	212
ASOCIACIÓN DE GANADEROS DE RESES DE LIDIA	52
NO ADSCRITAS A NINGUNA ASOCIACIÓN	12
Total	1355



9.10. DATOS REFERIDOS AL REGISTRO DE ESCUELAS TAURINAS

RELACIÓN NUMÉRICA DE ESCUELAS TAURINAS INSCRITAS EN EL REGISTRO DE ESCUELAS TAURINAS, REFERIDA AL DÍA 31 DE DICIEMBRE DE 2008, CON INDICACIÓN DE LA PROVINCIA DE UBICACIÓN, QUE HAN SIDO ORDENADAS ALFABÉTICAMENTE EN ATENCIÓN A LA COMUNIDAD AUTÓNOMA A LA QUE CORRESPONDEN

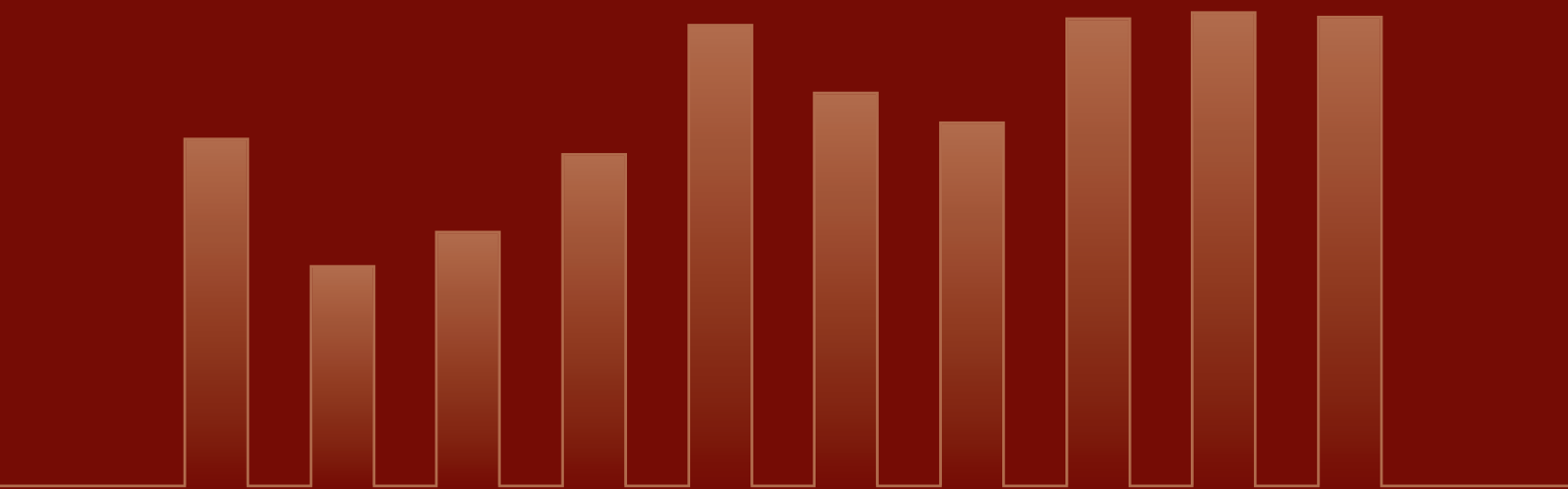
Provincia	Número total
ALMERÍA	1
CÁDIZ	6
CÓRDOBA	1
GRANADA	1
JAÉN	2
HUELVA	1
MÁLAGA	3
SEVILLA	9
ZARAGOZA	1
TERUEL	1
ALBACETE	2
CIUDAD REAL	1
GUADALAJARA	1
TOLEDO	3
VALLADOLID	2
SALAMANCA	1
BARCELONA	1
CÁCERES	4
BADAJOS	1
MADRID	5
MURCIA	1
ÁLAVA	1
GUIPUÚZCOA	1
ALICANTE	3
CASTELLÓN	1
VALENCIA	2
Total	56

RELACIÓN NUMÉRICA DE ESCUELAS TAURINAS INSCRITAS EN EL REGISTRO DE ESCUELAS TAURINAS, REFERIDA AL DÍA 31 DE DICIEMBRE DE 2008, CON INDICACIÓN DE LA COMUNIDAD AUTÓNOMA DE ADSCRIPCIÓN

Comunidad autónoma	Número total
ANDALUCÍA	24
ARAGÓN	2
CASTILLA-LA MANCHA	7
CASTILLA Y LEÓN	3
CATALUÑA	1
EXTREMADURA	7
MADRID	3
MURCIA	1
PAÍS VASCO	3
VALENCIA	6

N.B.1.- La antedicha información se expone sin perjuicio de las posibles variaciones finales que resultaran de la tramitación de expedientes que tienen por objeto determinar la vigencia o la caducidad, en su caso, de las inscripciones registrales de las Escuelas Taurinas.

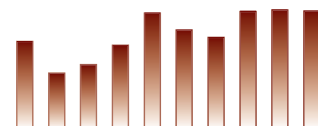
N.B.-2.- Las Comunidades Autónomas de Asturias, Islas Baleares, Cantabria, Navarra, Galicia, La Rioja y la Ciudad Autónoma de Melilla no tienen ninguna Escuela Taurina inscrita en el Registro que gestiona el Ministerio del Interior.



Apoyo y ayudas a las víctimas del terrorismo
Atención al ciudadano

10

- 10.1. Apoyo a las víctimas del terrorismo
- 10.2. Ayudas a las víctimas del terrorismo
- 10.3. Atención al ciudadano



10.1. APOYO A LAS VÍCTIMAS DEL TERRORISMO

La Subdirección General de Apoyo a Víctimas del Terrorismo, en el ejercicio de las funciones de atención y asistencia a las víctimas, desarrolla las siguientes actuaciones:

- La asistencia personalizada a las víctimas para, desde un conocimiento de su situación personal y familiar, facilitarles el ejercicio de sus posibles derechos y canalizar de forma adecuada la satisfacción de sus demandas.
- Desarrollo del proyecto de intervención familiar, social, psicológica y laboral de acuerdo con el diagnóstico de su situación y el seguimiento de su evolución.
- La información y el acompañamiento a las víctimas en las vistas orales de las causas por terrorismo en la Audiencia Nacional.
- Asistencia a los actos de homenaje y memoria de las víctimas.
- Promoción del reconocimiento y entrega de distinciones honoríficas.
- Elaboración de certificaciones con el objeto de hacer viable la exención de tasas académicas de los afectados y sus familiares.
- Subvenciones, publicación, recogida, estudio, valoración y concesión de las solicitudes.
- Colaboración con la Fundación de Víctimas del Terrorismo.
- Atención inmediata a las víctimas de atentados cuando así sea requerido por el Director General.
- El acopio de información relevante sobre los actos terroristas que produzcan daños personales a efectos de la organización, orientación y prestación posterior de los servicios de asistencia y ayudas.

La actuación cuantitativa de la Subdirección General de Apoyo durante el año 2008 queda reflejada de la siguiente manera:

Tareas	Número de actuaciones
Llamadas telefónicas	3.412
Visitas atendidas en la unidad	419
Intervención y contacto con las familias afectadas en 6 de los atentados terroristas producidos en España durante el año 2008	41
Acompañamiento a juicios en la Audiencia Nacional	14
Visitas domiciliarias por toda la geografía española	41
Asistencia a homenajes en diferentes localidades	8
Reuniones y visitas a ONGs	25
Asistencia a Jornadas	9
Publicidad, anuncios publicados	4
Certificados de víctimas	76
Certificados para condecoraciones	54
Certificados exención de tasas	155

El Ministerio del Interior desde la creación de la Fundación Víctimas del Terrorismo (FVT) estableció una estrecha relación de colaboración con la misma, siendo la más significativa el aporte de informes sociales sobre las solicitudes de ayuda recibidas en el Ministerio de víctimas y/o familiares. Colaboración que se ha mantenido a través de la Subdirección General de Apoyo a Víctimas del Terrorismo durante el año 2008, remitiéndose un total de 66 ayudas.

Las ayudas solicitadas son de afectados de ETA, GRAPO y terrorismo islámico, en la siguiente proporción:

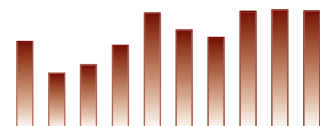
Grupo autor	Nº de ayudas solicitadas
Terrorismo islámico	35 (30 de ellas de afectados del 11-M)
ETA	29
GRAPO	2

El cuadro siguiente muestra el número, cantidad y concepto de las ayudas solicitadas desde la Subdirección General de Apoyo a la Fundación de Víctimas del Terrorismo durante el año 2008:

Concepto	Número de ayudas	Cantidad
Ayuda familiar	4	10.000 €
Ayuda escolar	6	9.117,97 €
Ayuda psicológica	38	18.549,94 €
Prótesis	1	1.580 €
Ayuda médica	3	5.666,79 €
Ayuda transporte	10	27.582,95 €
Ayuda a la formación	1	110 €
Ayuda excepcional	3	7.525 €
Total	66	80.132,65 €

En lo que respecta a asociaciones y fundaciones de atención a víctimas del terrorismo, desde 1997 se han realizado convocatorias para contribuir a la financiación de los siguientes programas: “*Apoyo al Movimiento Asociativo*”, que contribuye a financiar los gastos de funcionamiento de una asociación; “*Asistencia Jurídico-Penal, Social y Psicológica*”, cuya finalidad responde a complementar la acción del Estado en estas materias; “*Formación y Reinserción Laboral*”, que pretende integrar social y laboralmente a las víctimas del terrorismo y a sus familiares; y finalmente “*Información y Concienciación Social*”.

A continuación se detallan los datos más significativos de cada una de las convocatorias desde 1997 hasta 2008.



CUADRO RESUMEN CONVOCATORIAS SUBVENCIONES 1997-2008

Año convocatoria	Entidades	Programas	Importe solicitado	Crédito asignado
1997	6	16	944.924,39	570.961
2000	5	12	825.568,81	510.860
2003	16	34	1.153.492,37	600.000
2004	19	40	1.091.825,50	120.000
2005	28	75	2.881.435,52	682.000
2006	27	68	3.076.020,84	870.200
2007	36	99	4.017.604,56	1.000.000
2008	38	113	4.180.413,57	1.000.000

La cantidad total de entidades y programas presentados durante la convocatoria de subvención de 2008 se muestra en el siguiente cuadro:

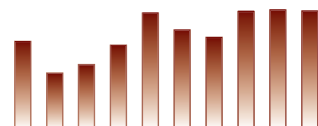
TOTAL PROGRAMAS Y CANTIDADES SOLICITADAS 2008

Áreas	Nº de programas	Cantidad solicitada	% sobre cantidad solicitada	% sobre cantidad concedida
Apoyo movimiento asociativo	31	1.469.939,7	35,16	41,98
Asistencia jurídico penal	9	344.200	8,23	9,80
Asistencia social	10	704.448,43	16,85	11,80
Asistencia psicológica	7	308.898,88	7,39	13,28
Formación y orientación laboral	4	38.100	0,91	0,00
Información y concienciación social	52	1.314.826,56	31,45	23,15
Total	113	4.180.413,57	100	100

10.2. AYUDAS A LAS VÍCTIMAS DEL TERRORISMO

10.2.1. TAREAS QUE LE CORRESPONDEN AL ÁREA DE AYUDAS A LAS VÍCTIMAS DEL TERRORISMO

1. Intervención inmediata en caso de atentado terrorista para informar a los afectados de los derechos que les asisten según la normativa en materia de ayudas e indemnizaciones a víctimas del terrorismo.
2. Tramitación de expedientes de indemnizaciones y otras ayudas a víctimas de terrorismo, tales como prótesis, gastos médicos y quirúrgicos, ayudas psicológicas, así como la concesión de indemnizaciones por daños materiales para viviendas, establecimientos mercantiles y vehículos dañados en atentados terroristas.
3. Concesión de becas a víctimas del terrorismo y familiares que convivan con ellos, en coordinación con el Ministerio de Educación y Ciencia.
4. Tramitación de expedientes de averiguación de causas para la determinación del nexo causal con un atentado, lo que conlleva solicitud y estudio de informes emitidos por la Secretaría de Estado de Seguridad del Estado, Delegaciones y Subdelegaciones del Gobierno, Ministerio de Defensa (en caso de militares) y Embajadas y Consulados en el caso de atentados fuera de España.
5. Emisión de informes a la Audiencia Nacional para la determinación de responsabilidad civil fijada en las sentencias penales en juicios por terrorismo.
6. Estudio y ejecución de las sentencias penales que fijan responsabilidades civiles a favor de las víctimas del terrorismo, lo que conlleva, por un lado, la reapertura de los expedientes de indemnización ya que el Ministerio del Interior abona previamente las indemnizaciones conforme a unos baremos fijados legalmente y, por otro lado, el estudio de las distintas legislaciones civiles en función de la nacionalidad de la víctima para la determinación de la condición de herederos fijada en la sentencia.
7. Cesión de datos a otras Administraciones públicas e instituciones con competencia en materia de víctimas del terrorismo: Seguridad Social y Clases Pasivas, a efectos de pensiones; Ministerio de Justicia, a efectos de concesión de nacionalidad a extranjeros afectados por atentados terroristas en España; Ministerio de la Presidencia, para la concesión de distinciones honoríficas; Audiencia Nacional, etc.
8. Gestión económico-financiera de las ayudas e indemnizaciones a las víctimas de terrorismo, lo que comporta la elaboración de las memorias justificativas de los distintos conceptos presupuestarios destinados a estas ayudas, la elaboración de todos los documentos contables que comporta la gestión de estas indemnizaciones y la justificación de las subvenciones concedidas anualmente a las asociaciones y fundaciones de víctimas de terrorismo.
9. Elaboración de todas las normas que propone la Dirección General de Apoyo a las Víctimas de Terrorismo: órdenes anuales de convocatoria de subvenciones a entidades de víctimas del terrorismo, pensiones excepcionales a víctimas del terrorismo, reapertura de plazos, prórroga anual de la vigencia de la Ley de Solidaridad con las Víctimas del Terrorismo.



10.2.2. RÉGIMEN ORDINARIO DE RESARCIMIENTO Y AYUDAS A VÍCTIMAS DEL TERRORISMO

La siguiente tabla presenta la distribución anual, por conceptos de daños indemnizados, del gasto realizado (en miles de €) durante el quinquenio 2004-2008, que deriva del régimen de ayudas e indemnizaciones contenido en la Ley 13/1996, de 30 de diciembre.

	Muertes	Lesiones	Daños materiales	Otros	Total
2004	16.570.583,51 €	11.123.480,38 €	2.445.848,01 €	845.399,10 €	30.985.311,00 €
2005	0,00 €	1.718.357,90 €	345.942,64 €	1.028.027,67 €	3.092.328,21 €
2006	163.346,22 €	404.357,71 €	1.493.224,13 €	1.076.983,94 €	3.137.912,00 €
2007	1.174.161,30 €	737.800,23 €	539.443,00 €	1.005.070,43 €	3.456.474,96 €
2008	348.273,90 €	541.288,57 €	816.610,47 €	613.094,41 €	2.319.267,35 €
Total	18.256.364,93 €	14.525.284,79 €	5.641.068,25 €	4.568.575,55 €	42.991.293,52 €

En la columna “Otros” se incluyen las subvenciones concedidas a asociaciones, fundaciones y entidades sin ánimo de lucro cuyo objeto sea la atención a las víctimas de terrorismo, las ayudas al estudio para víctimas y familiares, prótesis, tratamientos y gastos médicos.

10.2.3. RÉGIMEN EXTRAORDINARIO DE INDEMNIZACIONES DE LA LEY 32/1999, DE SOLIDARIDAD CON LAS VÍCTIMAS DEL TERRORISMO

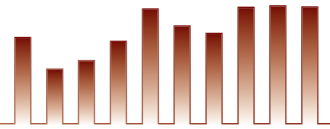
La Ley 32/1999, de 8 de octubre, de Solidaridad con las Víctimas del Terrorismo, estableció, con carácter excepcional, un sistema indemnizatorio para el abono a las víctimas del terrorismo de la responsabilidad civil reconocida a su favor en las sentencias judiciales, debidamente actualizada a 31 de diciembre de 1999, o la cantidad fijada en el baremo legal para aquellas no titulares de resolución judicial.

La vigencia de esta norma ha sido prorrogada cada año, sucesivamente, por las respectivas Leyes de Medidas Fiscales, Administrativas y del Orden Social y, en los años 2004 y 2005, por las Leyes de Presupuestos Generales del Estado.

La distribución por conceptos del gasto realizado desde el periodo inicial de la Ley hasta 2008 se recoge en la siguiente tabla (cifras en €).

AÑO	BAREMO				SENTENCIA			Total
	Fallecimiento	Lesiones	Secuestro	Ayudas	Fallecimiento	Lesiones	Secuestro	
2000	77.638.678,34	33.851.722,31	620.304,80	74.284,83	84.303.883,75	42.680.555,27	637.511,61	239.806.940,91
2001	5.529.311,43	2.193.663,27	0,00	3.389,71	928.443,52	2.356.916,23	0,00	11.011.724,16
2002	552.931,16	1.356.558,56	0,00	0,00	1.898.703,80	1.299.084,37	0,00	5.107.277,89
2003	2.211.724,57	870.310,25	0,00	0,00	3.788.598,15	4.570.153,35	0,00	11.440.786,32
2004	26.820.091,78	7.890.542,72	0,00	0,00	4.884.328,64	2.935.461,57	0,00	42.530.424,71
2005	1.658.793,35	4.512.828,62	456.463,35	5.863,34	2.096.777,15	1.681.724,25	24.000,00	10.436.450,06
2006	276.465,56	937.222,20	0,00	2.559,00	2.929.972,80	4.055.853,54	0,00	8.202.073,10
2007	1.935.258,92	625.132,84	0,00	38.561,01	5.845.521,47	6.770.440,72	0,00	15.214.914,96
2008	552.931,10	903.998,21	0,00	0,00	41.043.855,47	15.278.917,63	0,00	57.779.702,41
Total	117.176.186,21	53.141.978,98	1.076.768,15	124.657,89	147.720.084,75	81.629.106,93	661.511,61	401.530.294,52

Al igual que lo señalado para el régimen ordinario de ayudas e indemnizaciones, se observa un incremento notable de las indemnizaciones abonadas en el año 2004, lo que resulta imputable, en gran medida, a las indemnizaciones por fallecimiento reconocidas durante ese ejercicio, consecuencia de los atentados del 11 de marzo de 2004 en Madrid. Del mismo modo, el año 2008 recoge parcialmente las indemnizaciones derivadas de la ejecución de la Sentencia 65/2007, de 31 de octubre, de la Sala 2ª de la Audiencia Nacional que enjuició este atentado.



10.3. ATENCIÓN AL CIUDADANO

10.3.1. INTRODUCCIÓN

El Área de Atención al Ciudadano, adscrita a la Subdirección General de Ayudas a Víctimas del Terrorismo y de Atención Ciudadana, tiene encomendadas las siguientes funciones:

1. Informar, dirigir y orientar al ciudadano respecto a los servicios y trámites prestados por el Ministerio del Interior. Este servicio se realiza fundamentalmente mediante un sistema de comunicación de tipo telemático, a través de la Web (www.mir.es) y mediante un servicio telefónico abierto a todos los ciudadanos, así como con sistemas de información escrita, presencial y a través de las publicaciones de todo tipo que tenga autorizado editar.
2. La dirección y coordinación de la actividad informativa de los servicios de información del Departamento y el mantenimiento de la base de datos de información administrativa.
3. El apoyo documental y técnico a las oficinas de información y atención al ciudadano.
4. Recepción de iniciativas y sugerencias formuladas por los ciudadanos, para mejorar la calidad de los servicios
5. Recepción de quejas y reclamaciones de los ciudadanos por las tardanzas, desatenciones o por cualquier otro tipo de actuación irregular que observen en las dependencias administrativas y su tramitación a los órganos competentes.

El Área aspira a dar servicio en condiciones de igualdad a todos los ciudadanos del territorio español, por lo cual tiene como objetivo primordial la atención a través del teléfono, del servidor Web de INTERNET, y del correo postal y electrónico, como medios prácticamente gratuitos que les evitan el tener que desplazarse físicamente para ser atendidos.

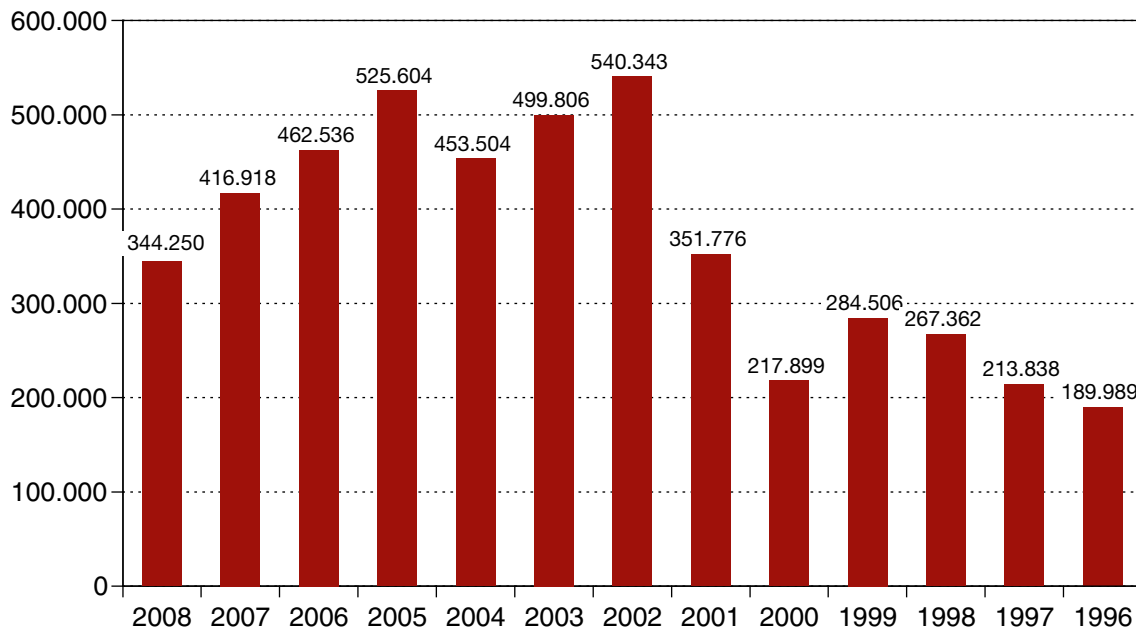
10.3.2. ACTUACIONES DESTACADAS DURANTE EL AÑO 2008

Se han realizado diversas actuaciones dentro de los siguientes servicios prestados por el Área de Atención al Ciudadano:

1. Hay que resaltar que la Unidad de Atención Telefónica, que prestaba servicio a través del teléfono gratuito 900 150 000, se ha incorporado a la plataforma telefónica 060 del Ministerio del Administraciones Públicas a partir del 7 de abril de 2008.
Respecto al servicio de información telefónica a través de los números 060 (información general y atención a víctimas de terrorismo) y 902.150.002 (oposiciones):
 - En el año 2008 se han atendido en total (tanto por sistemas automáticos como por operadores) más de 344.000 consultas telefónicas.
 - Asimismo, se han enviado un total de 11.269 mensajes cortos (SMS) con información sobre el resultado de oposiciones a aquellos ciudadanos que lo han solicitado.
2. En cuanto a la información presencial, en este año 2008 se ha atendido a un total de 130 personas.
3. En lo que se refiere a publicaciones, se ha realizado la edición de la Guía de Trámites 2008 del Ministerio del Interior, en formato libro y CD-ROM.
4. Respecto a la atención al ciudadano vía correo electrónico por INTERNET (buzón de correo electrónico del Ministerio del Interior estafeta@mir.es) en el año 2008, cabe destacar que se ha respondido a número total de 10.247 correos electrónicos.
5. Elaboración, actualización y difusión de la base de datos de información administrativa a través del servidor Web Internet (<http://www.mir.es>) e Intranet (25.052.078 páginas de información en 12Gbytes).
6. Respecto a la organización de eventos se ha organizado el 46º Festival de la Infancia de Barcelona.

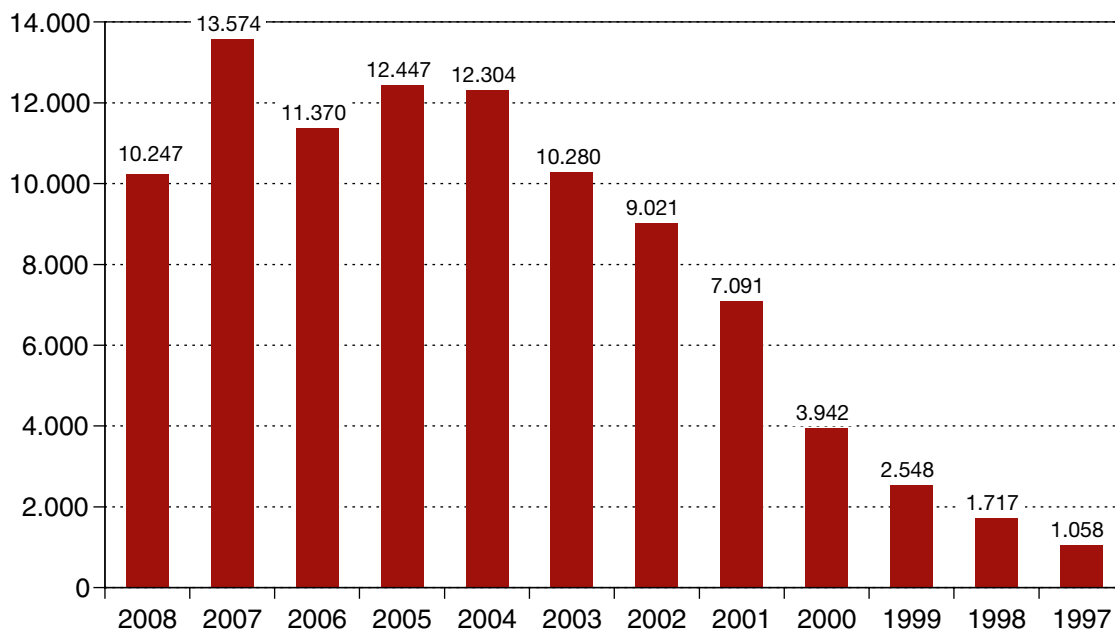
10.3.3. GRÁFICOS DE LA OFICINA DE ATENCIÓN AL CIUDADANO

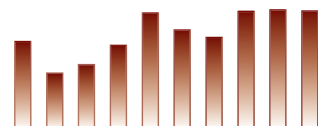
1. CONSULTAS TELEFÓNICAS



Con la incorporación a la plataforma 060 las llamadas entrantes son filtradas por la misma y se atienden menos llamadas, pero aumentando el tiempo de atención a cada una de ellas.

2. MENSAJES DE CORREO ELECTRÓNICO CONTESTADOS EN LA OFICINA DE ATENCIÓN AL CIUDADANO DEL MINISTERIO DEL INTERIOR

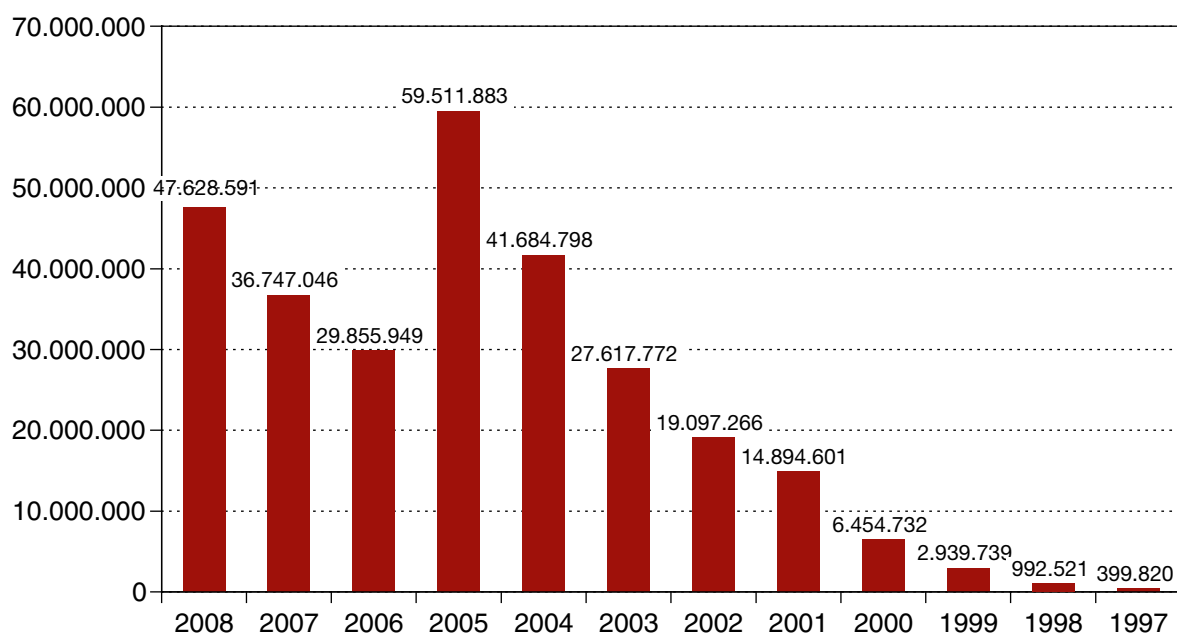




3. CONSULTAS SOBRE INFORMACIÓN GENERAL DESDE 1996 A 2008 (Teléfono de información general 060 + consultas por correo postal y electrónico + consultas presenciales)

	1996	1997	1998	1999	2000	2001	2002	2003	2004	2005	2006	2007	2008
Telefónicas	189.989	213.838	267.362	284.506	217.899	142.695	137.160	203.064	219.263	269.199	272.609	307.437	43.686
Personales	18.246	13.667	8.630	4.237	2.818	3.952	5.471	5.659	4.195	3.955	3.396	485	130
Correo electrónico y postal	84	1.094	1.734	2.557	3.942	7.091	9.021	10.280	12.304	12.447	11.370	13.574	10.247
Total	208.319	228.599	227.727	291.300	224.659	153.738	151.652	219.003	235.762	285.601	287.375	321.496	54.063

4. CONSULTAS A PÁGINAS PREPARADAS POR EL ÁREA DE ATENCIÓN AL CIUDADANO (INFORMACIÓN ADMINISTRATIVA) SERVIDAS EN EL SERVIDOR WEB CORPORATIVO DEL MINISTERIO DEL INTERIOR (<http://www.mir.es>) HASTA 2008



Continúa la tendencia de años anteriores de incremento de las consultas a través de Internet. En este año ha sido de un 29,61%.

5. CONSULTAS A PÁGINAS WEB DEL MINISTERIO DEL INTERIOR (www.mir.es) EN 2008 (NÚMERO DE PÁGINAS CONSULTADAS)**RESUMEN DE DATOS**

	Datos año 2008	
	Nº de consultas	%
Información administrativa	47.628.591	79,34
Información institucional	12.402.930	20,66
Total	60.031.521	100,00

6. INFORMACIÓN ADMINISTRATIVA AÑO 2008

ESTADÍSTICAS DE CONSULTAS A PÁGINAS DEL SERVIDOR WEB (WWW.MIR.ES) INFORMACIÓN ADMINISTRATIVA. AÑO 2008

Trámites	Enero	Febrero	Marzo	Abril	Mayo	Junio	Julio	Agosto	Septiembre	Octubre	Noviembre	Diciembre	Total	%
Página principal	1.167.386	1.033.121	1.377.968	1.074.939	1.193.505	1.088.663	1.063.395	922.726	1.034.056	1.232.242	1.421.510	1.242.546	13.852.057	29,08
Procesos selectivos	528.486	490.053	400.584	423.618	440.862	452.735	382.564	196.077	409.585	492.483	866.874	387.345	5.471.266	11,49
Documentación de españoles	371.075	428.404	505.193	537.367	625.323	683.132	722.910	523.045	525.886	436.151	388.994	342.884	6090.364	12,79
Extranjeros	367.134	347.852	342.042	345.897	350.654	330.009	317.557	258.226	335.178	338.385	291.688	231.719	3.856.341	8,10
Tráfico	35.101	53.670	61.116	58.085	60.607	53.371	56.226	44.770	51.747	51.931	46.349	43.921	616.894	1,30
Ayudas e indemnizaciones	16.653	15.270	15.491	15.543	17.991	16.013	16.891	13574	16.278	19.436	17.661	17.043	197.844	0,42
Participación ciudadana (1)	52.998	62.785	58.178	62.128	59.722	63.871	52.916	36.095	51.595	63.676	63.467	52.308	679.739	1,43
Seguridad (2)	66.458	63.302	62.185	64.465	69.470	66.360	64.844	53.183	74.851	94.145	91.875	69.929	841.067	1,77
Normativa	47.996	50.940	51.976	51.149	59.502	54.539	49.067	40.798	48.316	55.059	54.258	44.287	607.887	1,28
Directorio	210.959	206.144	201.053	249.590	271.437	289.583	317.354	227.547	265.557	263.358	233.246	198.691	2.934.519	-6,16
Modelos de solicitud	356.792	306.622	273.646	294.565	339.095	316.524	260.471	160.035	257.703	291.808	219.741	173.827	3.250.829	6,83
Guía de trámites	690.936	703.686	685.212	723.761	692.857	661.990	255.743	224.604	183.776	88.1978	760.032	605.071	7.069.646	14,84
Otros (3)	97.639	161.029	172.588	181.084	212.246	203.034	210.459	167.167	202.537	211.362	196.411	144.582	2.160.138	4,54
Total	4.009.613	3.922.878	4.207.232	4.082.191	4.393.271	4.279.824	3.770.397	2.867.847	3.457.065	4.432.014	4.652.106	3.564.163	47.628.591	100


(1) Asociaciones Partidos Políticos, Elecciones, etc.

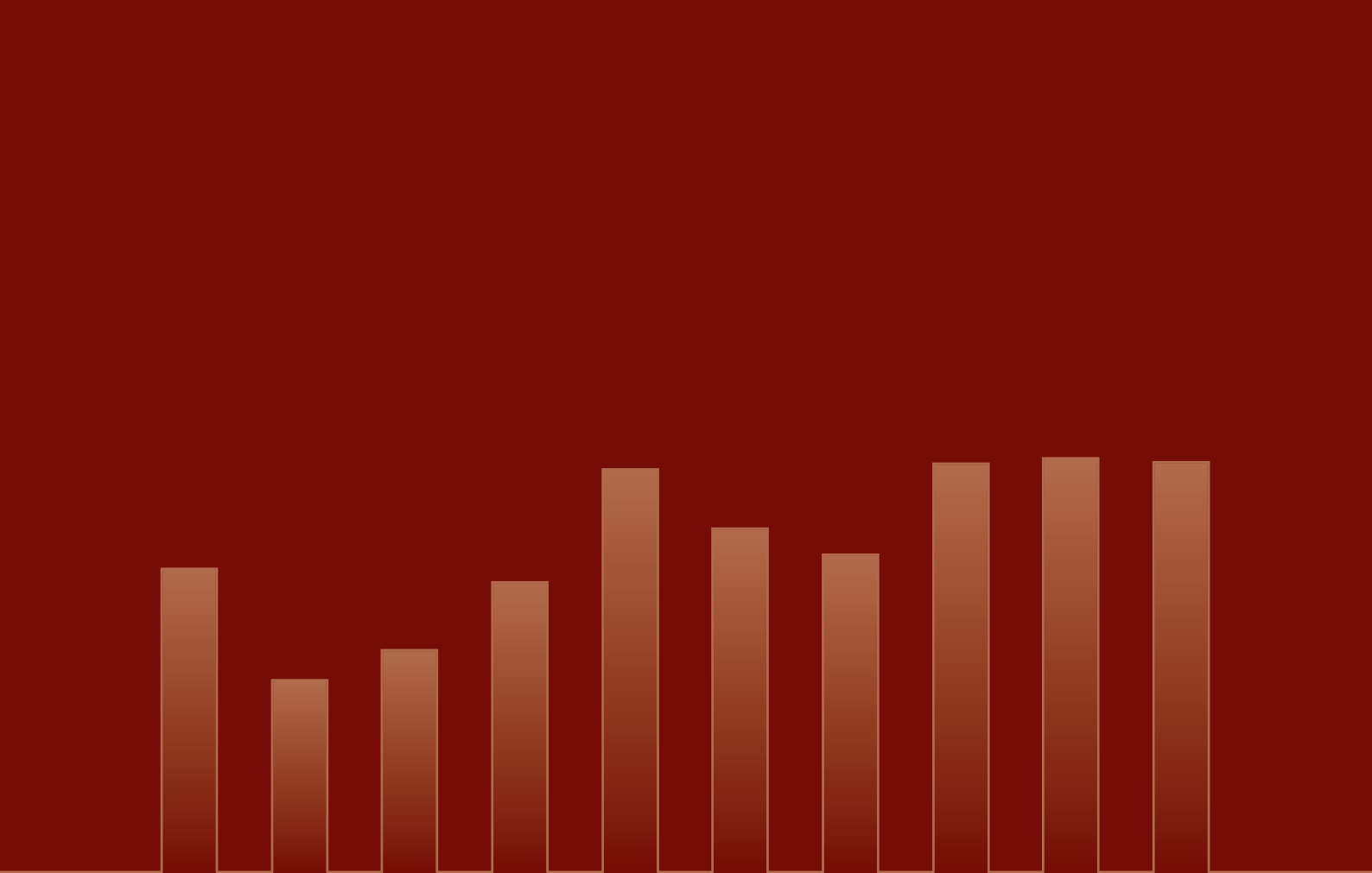
(2) Armas, Empresas, Personal Seguridad Privada, etc. (3) Tasas, Juego, asuntos taurinos y espectáculos, Cartas de servicios, Publicaciones y Licitaciones.

INFORMACIÓN INSTITUCIONAL

(los accesos a las páginas web de la Guardia Civil, Tráfico, Protección Civil y Policía no se incluyen por tener servidores propios)

Trámites	Enero	Febrero	Marzo	Abril	Mayo	Junio	Julio	Agosto	Septiembre	Octubre	Noviembre	Diciembre	Total	%
S.G. Instituciones Penitenciarias	127.035	120.131	13.579	152.255	160.669	140.078	139.013	110.892	166.921	197.315	179.655	151.718	1.659.261	13,38
D.G. Política interior	488.710	1.144.094	1.773.777	346.646	323.169	179.871	128.640	141.917	144.276	158.891	167.759	140.801	5.138.551	41,43
D.G. Relaciones informativas y sociales	427.291	361.754	374.844	430.675	538.904	455.048	377.159	418.427	404.994	450.096	493.529	496.041	5.228.762	42,16
Extranjeros	367.134	347.852	342.042	345.897	350.654	330.009	317.557	258.226	335.178	338.385	291.688	231.719	3.856.341	8,10
Total	1.070.466	1.652.464	2.190.599	961.383	1.049.665	801.069	665.461	689.176	740.901	858.811	891.358	831.577	12.402.930	100





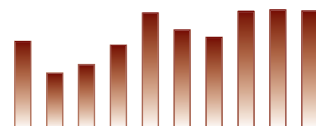
Otras actividades administrativas

11

11.1. Protección de la naturaleza

11.2. Recursos e indemnizaciones

11.3. Protección civil



11.1. PROTECCIÓN DE LA NATURALEZA

11.1.1. RESÚMEN GENERAL

Durante el año 2008 la Guardia Civil, a través de la Jefatura del Servicio de Protección de la Naturaleza (SEPRONA) y demás Unidades territoriales del Cuerpo, ha seguido desarrollando las funciones asignadas en materia de medio ambiente por la Ley Orgánica 2/1986, de Fuerzas y Cuerpos de Seguridad.

En el desarrollo del servicio ordinario han sido denunciadas ante las diferentes autoridades un total de 136.706 infracciones (penales y administrativas), lo que supone una disminución del 4,45% con respecto al año anterior (143.085). Esta disminución se ha producido tanto en el número de infracciones administrativas (132.755 en 2008 y 138.706 en 2007), como en el de las infracciones penales (3.951 en 2008 y 4.379 en 2007).

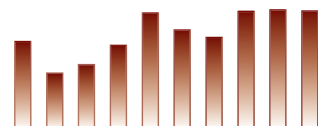
A este descenso de actuaciones han contribuido, de forma sensible, problemas estructurales como la falta de cobertura de la plantilla de las Patrullas (media aproximada de 170-180 vacantes durante el año) y cierta falta de motivación, tanto en el seno de la especialidad como para el acceso a la misma, principalmente por la asignación del CES de la especialidad (el menor de todas las especialidades) y la ubicación de las mismas en poblaciones con escasa proyección social y familiar.

No obstante a lo anterior, en algunos conceptos medioambientales específicos como “Fauna Salvaje”, “Animales Domésticos”, “Aguas Marítimas” y “CITES” se produjo un incremento con respecto al año 2007. En lo referente a “Fauna Salvaje” el número de delitos aumentó en torno al 9%, y los detenidos se incrementaron en un 53%. En el concepto de “Aguas Marítimas” ha incrementado el número de delitos en un 100% (de 10 a 20). En materia de “CITES” se incrementaron los delitos en torno al 17,65%, produciéndose un incremento mayor en el número de personas imputadas, pasando de 1 detenido y 5 imputados en el año 2007 a 5 detenidos y 6 imputados en el pasado año, lo que representa, a grosso modo, un aumento del 83,3%. Por último, uno de los conceptos más destacados es el de “Animales Domésticos”, que pese a producirse una reducción en el número de delitos en un 1,73%, se ha incrementado el número de imputados en un 77,78%.

Por otro lado, el número de informes elaborados y remitidos a distintas Autoridades durante el año 2008 ascendió a 23.907, lo que ha supuesto un aumento del 1,18% en relación con el año 2007 (23.626).

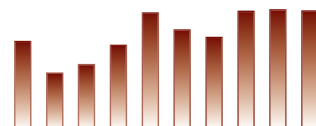
11.1.2. DENUNCIAS CURSADAS POR LA GUARDIA CIVIL EN MATERIA DE MEDIO AMBIENTE DURANTE 2008

Conceptos	Subconceptos	INFRACCIONES						TOTAL		Deten.	Imput.	Inform.
		Delitos		Faltas		Inf. Adva.		Conoc.	Esclar.			
		Conoc.	Esclar.	Conoc.	Esclar.	Conoc.	Esclar.					
ORDENACIÓN DEL TERRITORIO	Edificaciones (1)	436	432	9	8	1.383	1.372	1.828	1.812	24	349	834
	Construcciones (2)	175	167	2	2	1.387	1.385	1.564	1.554	16	93	500
	Movimientos de tierras	8	8	2	2	637	635	647	645		4	176
	Roturaciones / Canalizaciones	3	3	2	2	166	166	171	171		4	61
	Otras obras (3)	17	16	2	2	288	288	307	306		4	79
VÍAS PECUARIAS	Edificaciones (1)					11	11	11	11			5
	Construcciones (2)	2	2			38	38	40	40			13
	Corte / Cierre					36	36	36	36			14
	Uso indebido					54	54	54	54			13
	Ocupación	1	1			164	164	165	165		1	22
	Aprovech. de frutos (4)					34	34	34	34			1
	Circulación veh. motor	1	1	1	1	676	676	678	678			100
Otros (3)					43	43	43	43			13	
MINERÍA	Extracción minerales					146	146	146	146			66
	Explotación sin autorización	1	1			480	478	481	479			88
	Extracción áridos (5)	4	3			248	248	252	251		1	98
	Aguas minerales / termales					41	41	41	41			7
	Otros (3)	2	2			372	371	374	373	2		42
TURISMO	Acampadas (6)					3.093	3.093	3.093	3.093			126
	Cámpings / Campamentos					66	66	66	66			114
	Caravanas/Autocaravanas					326	326	326	326			36
	Embarcac. de recreo					963	963	963	963			22
OCIO	Deportes riesgo:											
	Barranquismo					4	4	4	4			
	Rafting											
	Parapente					5	5	5	5			
	Ala-Delta											
	Puenting											
	Otros (3)					121	121	121	121			15
DEPORTES	Motocros					52	52	52	52			15
	Bicicros					3	3	3	3			2
	Otros					121	121	121	121			15
LEYES SANITARIAS	Sanidad Animal:											
	Medicamento sin receta	1	1			97	96	98	97		1	32
	Engorde ilegal	1	1			24	24	25	25			4
	Crotales					343	343	343	343			49
	Comercio productos	1	1			212	212	213	213			30
	Registro sanitario	4	4	3	3	2.855	2.847	2.862	2.854		4	482
	Etiquetado	1	1			128	127	129	128		1	23
	Importación					18	18	18	18			1
Otro	13	8	3	2	5.901	5.876	5.917	5.886	1	7	988	



Conceptos	Subconceptos	INFRACCIONES						TOTAL		Deten.	Imput.	Inform.
		Delitos		Faltas		Inf. Adva.		Conoc.	Esclar			
		Conoc.	Esclar.	Conoc.	Esclar.	Conoc.	Esclar.					
LEYES SANITARIAS	Sanidad Vegetal:											
	Comercio fitosanitarios	19	17			395	395	414	412		18	149
	Uso fitosanitarios	4	2			283	282	287	284		2	213
	Almacenam. abonos/fitos	1	1			132	132	133	133		1	41
	Importación					17	17	17	17			9
	Registro sanitario					312	312	312	312			51
	Etiquetado					130	130	130	130			20
	Otro					459	459	459	459			130
	Calidad Alimentaria:											
	Venta ilegal producto	4	4			127	126	131	130	6	4	33
	Matadero clandestino	2	2			8	8	10	10	2		10
	Importación					20	20	20	20			1
	Registro sanitario	3	3			402	401	405	404		1	41
	Etiquetado	1	1			424	423	425	424		1	70
Otro	2	1			752	752	754	753			109	
Otros (3)	3	3			376	376	379	379	17		65	
FLORA	Especies protegidas autóctonas	12	10	1		170	170	183	180		3	108
	Pastoreo	1		4	4	219	219	224	223			40
BOSQUES	Otros aprov. ganaderos					55	54	55	54			19
	Cortas / Talas	2	1	11	10	479	478	492	489		1	207
MONTES	Acampadas (6)					2.590	2.590	2.590	2.590			20
	Circulación vehíc. motor					2.238	2.237	2.238	2.237			315
	Recogida frutos / productos (4)			1	1	274	274	275	275			41
	Otros (3)	13	9	2	1	803	800	818	810			147
INCENDIOS FORESTALES (10)	Arbolado	368	162	2		100	100	470	262	32	49	198
	Monte bajo / Matorral	731	291	15	4	179	174	925	469	41	110	345
	Pastos/Dehesas	247	118	8	2	109	107	364	227	4	18	78
	Quema rastrojos	39	21	6	4	1.254	1.234	1.299	1.259	3	11	257
	Quema siembras	23	14	13	3	79	79	115	96		2	14
	Otros (3)	25	17	2		1.395	1.297	1.422	1.314	2	4	478
FAUNASALVAJE	Caza mayor	90	62	2	1	2.604	2.595	2.696	2.658	52	22	1.111
	Caza menor	62	54	3	2	11.179	11.160	11.244	11.216	40	18	1.522
	Pesca continental	1				8.671	8.662	8.672	8.662			712
	Pesca marítima	1	1	2	2	4.874	4.849	4.877	4.852			1.012
	Captura/Caza especies protegidas	41	28			646	642	687	670	10	17	249
	Otros (3)	60	29	8	4	391	387	459	420	13	7	649

Conceptos	Subconceptos	INFRACCIONES						TOTAL		Deten.	Imput.	Inform.
		Delitos		Faltas		Inf. Adva.		Conoc.	Esclar.			
		Conoc.	Esclar.	Conoc.	Esclar.	Conoc.	Esclar.					
C.I.T.E.S	Fauna:											
	Viva	16	7			395	387	411	394	5	6	217
	Muerta	3				6	5	9	5			24
	Naturalizada	1	1			29	27	30	28			18
	Partes	1	1			15	15	16	16			6
	Derivados	1				16	16	17	16			4
	Flora:											
	Viva					6	6	6	6			5
	Muerta											
	Naturalizada											1
	Partes											
	Derivados											
ANIMALES DOMÉSTICOS	Maltrato:											
	Muerte	61	36	8	4	30	29	99	69	13	17	55
	Lesiones graves	19	15	7	6	11	9	37	30	1	10	13
	Lesiones leves	4	4	9	5	53	52	66	61		5	17
	Peleas perros	1	1			8	8	9	9		1	2
	Peleas gallos	11	11	1	1	55	55	67	67		7	7
	Ahorcamiento	3						3				4
	Desnutrición	10	10	4	4	172	172	186	186	3	2	36
	En espectáculos					27	27	27	27			11
	Otros	9	4	3	1	284	283	296	288	1		76
	Robo	154	86	50	19	33	32	237	137	9	80	89
	Abandono (7)	8	2	16	14	407	405	431	421		1	144
	Animales sueltos (7)	15	4	11	7	827	822	853	833		1	194
	Animales sin registro					4.522	4.516	4.522	4.516			451
	Animales sin licencia					1.151	1.147	1.151	1.147			125
	Animales sin seguro			2	2	473	473	475	475			32
	Animales sin bozal / sin correa	1				685	684	686	684			52
	Otros (3)	44	21	20	12	2.041	2.038	2.105	2.071	2	4	569
AGUAS MARÍTIMAS	Vertido aguas	3	1			93	91	96	92			42
	Vertido residuos	6	4	1		46	46	53	50			69
	Contaminación	4	2			12	12	16	14			17
	Utilización					20	20	20	20			3
	Construcción (2)	2	2			3	3	5	5			1
	Emisarios submarinos	2	2			2	2	4	4			2
	Otros (3)	3	3			98	98	101	101			11
COSTAS	Edificaciones (1)	2	2			8	8	10	10		2	6
	Construcciones (2)	1	1			28	28	29	29			8
	Extracción de áridos (5)					13	13	13	13			3
	Vertido aguas	1	1			42	42	43	43		1	14
	Vertido residuos	1				36	36	37	36			17
	Ocupación playa					1.086	1.086	1.086	1.086			49
	Acampadas (6)					2.407	2.407	2.407	2.407			33
	Otros (3)					2.011	2.011	2.011	2.011			41



Conceptos	Subconceptos	INFRACCIONES						TOTAL		Deten.	Imput.	Inform.
		Delitos		Faltas		Inf. Adva.		Conoc.	Esclar.			
		Conoc.	Esclar.	Conoc.	Esclar.	Conoc.	Esclar.					
AGUAS CONTINENTALES	Vertido aguas	37	31	2	2	1.044	1.037	1.083	1.070		14	465
	Vertido residuos	19	18	1		1.356	1.346	1.376	1.364		4	393
	Contaminación	22	15	2	2	168	168	192	185			127
	Utilización indebida	67	65	1	1	784	784	852	850		50	239
	Desviación	1	1	2	2	249	245	252	248		1	45
	Excavación de pozos	1				534	534	535	534			75
	Construcciones (2)	1	1			556	556	557	557			94
	Extracción áridos (5)					108	108	108	108			31
	Explotación de acuíferos	3	3			295	295	298	298		2	183
	Otros (3)	51	49	2	2	828	823	881	874		26	140
RESIDUOS	Urbanos	6	7	5	5	15.561	15.417	15.572	15.429			2.036
	Peligrosos	14	10	2	2	12.776	12.653	12.792	12.665		5	1.943
	Radiactivos	1	1			58	58	59	59			18
	Industriales	24	22			919	919	943	941	10	7	312
	Sanitarios/Clinicos					115	115	115	115			37
	Otros (3)	11	11			2.371	2.368	2.382	2.379	2	5	444
ATMÓSFERA	Gases	2	2			159	158	161	160			42
	Humos	4	4	4	3	356	356	364	363			71
	Olores	3	3	1	1	74	74	78	78			51
	Ruidos	24	20	1	1	184	183	209	204			125
	Otros (3)	6	6	1	1	772	772	779	779		3	28
PATRIMONIO HISTÓRICO	Expolio en yacimiento	13	8	2	1	10	10	25	19	1	4	10
	Uso detectores metales	1	1			93	93	94	94		2	23
	Comercio piezas arqueológicas	2	2					2	2	2	1	2
	Contrabando					3	3	3	3			
	Excavac./Remoc.terreno	4	3	1		60	55	65	58	1	2	46
	Otros (3)	12	8	3	3	112	111	127	122	2	9	58
OTROS (A) (8)		111	87	23	17	7.414	7.396	7.548	7.500	13	39	1.011
OTROS (B) (9)		346	294	63	49	5.825	5.802	6.234	6.145	181	114	798
Total		3.599	2.396	352	227	132.755	132.112	136.706	134.735	511	1.183	23.907

1. Se refiere a edificaciones para uso residencial.
2. Se refiere a construcciones con fines industriales, agrícolas, ganaderos, etc.
3. Incluye denuncias no comprendidas en subconceptos anteriores. Deben especificarse.
4. Se contempla este subconcepto en: "VÍAS PECUARIAS" y "FLORA, BOSQUES, MONTES".
5. Se contempla este subconcepto en: "MINERÍA", "COSTAS" y "AGUAS CONTINENTALES".
6. Se contempla este subconcepto en: "TURISMO, OCIO, DEPORTES"; "FLORA, BOSQUES, MONTES" y "COSTAS".
7. Se distingue ABANDONO (ausencia de titular o responsable), de SUELTO (presencia del dueño/responsable).
8. OTROS (A): Intervenciones medioambientales no recogidas en conceptos o subconceptos anteriores.
9. OTROS (B). Intervenciones ajenas a medio ambiente del personal del SEPRONA.
10. Figurarán todas las denuncias cursadas en aplicación de la normativa de incendios forestales, nacional o autonómica, se haya producido, o no, incendio forestal.

11.1.3. OPERACIONES ESPECIALES A NIVEL NACIONAL

Además de los servicios ordinarios, durante 2008 se han llevado a cabo algunas operaciones especiales en diversos aspectos puntuales relacionados con el medio ambiente, cuyos resultados estadísticos ya figuran incluidos en el cuadro anterior. Tales operaciones especiales se han desarrollado de forma permanente o temporal.

1. De carácter permanente:

Con este carácter se desarrollan las destinadas al control del transporte y comercialización de pescado de tallas no reglamentarias, dentro del Programa Anual de Control Integral de Actividades Pesqueras (PACIAP) y en colaboración con el Ministerio de Agricultura, Pesca y Alimentación, Comunidades Autónomas y Agrupación de Tráfico; control del empleo ilegal de cebos envenenados en materia de caza (Programa Antídoto), en colaboración con el Ministerio de Medio Ambiente diversas asociaciones ecologistas y Real Federación Española de Caza, en todo el territorio nacional; Medidas de actuación en la retirada y eliminación de los subproductos de origen animal, también a nivel nacional; controles sobre el transporte de leche de vaca en el marco de la legislación comunitaria sobre cuotas lácteas (leche negra) y adopción de medidas policiales de protección contra la influenza aviar.

A) Programa Anual de Control Integral de Actividades Pesqueras (PACIAP)

Los resultados han sido los siguientes:

Verificaciones efectuadas	Denuncias tramitadas	Mercancía incautada
1.496	427	101.338 kilos

B) Control del empleo ilegal de cebos envenenados en materia de caza (Programa Antídoto)

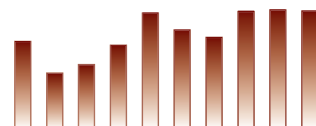
En materia de control de cebos envenenados se obtuvieron los siguientes resultados:

Actuaciones	Cebos detectados	Detenidos	Animales hallados muertos
124	274	20	316

C) Medidas de actuación en la retirada y eliminación de los subproductos de origen animal

Sobre las medidas de actuación en la retirada y eliminación de los subproductos de origen animal el resultado arrojado fue:

Actuaciones	Mataderos Salas de despiece Carnicerías	Industrias transformadoras	Empresas de transporte	Eliminación (Vertederos, incineración, enterramiento, planta de eliminación)
Inspecciones	90	19	607	269
Informes	0	2	4	2
Infracciones administrat.	3	17	38	16
Delitos	-	-	-	-
Detenidos	-	-	-	-
Incautaciones	-	-	-	-
Otros	-	-	-	-



D) Controles sobre el transporte de leche de vaca en el marco de la legislación comunitaria sobre cuotas lácteas (leche negra)

En noviembre de 2004 el presidente del Fondo Español de Garantía Agraria (FEGA) solicitó la colaboración de los Delegados del Gobierno para el control del transporte de leche en el marco del un "Plan general de control de las entregas de los productores y del transporte de leche", elaborado por el propio FEGA en virtud de las disposiciones Comunitarias.

El resultado de las actividades de la Guardia Civil en 2008 ha sido el siguiente:

Intervenciones	Infracciones		Informes	Detenidos	Observaciones
	Penales	Administrativas			
12	-	4	-	-	-

E) Adopción de medidas policiales de protección contra la influenza aviar

La gripe aviar es una enfermedad infecciosa de las aves con alto grado patógeno que se encuentra inscrita en el Código Zoonosario Internacional de la Organización Mundial de la Salud.

Durante 2005 se produjeron brotes de dicha enfermedad en diferentes países de Asia y África principalmente, aunque también, en menor medida, se detectaron casos de aves infectadas en países pertenecientes a la Unión Europea.

Ante esta situación y existiendo serias probabilidades de que se pudieran producir episodios similares a los acaecidos en Asia y África en el territorio Español, las Autoridades competentes al efecto pusieron en marcha una serie de medidas cautelares de protección, encaminadas a evitar o combatir la aparición de la enfermedad en nuestro país.

La especificidad del problema obligó a la Guardia Civil a activar mecanismos preventivos, siendo la Orden de Servicio 7/2006, sobre "Adopción de medidas policiales contra la Influenza Aviar", el documento dónde se dispuso que los componentes del Cuerpo, principalmente a través del SEPRONA, colaboraran con los diferentes Servicios de las Administraciones Públicas competentes en la materia.

Durante el año 2008, no se ha detectado ningún caso positivo de esta enfermedad en todo el territorio nacional, habiéndose localizado 224 aves muertas para las que se ha activado el Protocolo de la Gripe Aviar (elaborado por la Comisión de Seguimiento e Información sobre Evaluación de la Gripe Aviar).

La Ciudad Autónoma de Melilla es en la que más actuaciones se han realizado por los abandonos en la frontera de animales y productos (pollos y huevos), con un total de 57 servicios. Le sigue Ceuta con 7 intervenciones. Tal actividad en estas zonas se debe a la intensificación de los controles en los pasos fronterizos de esas localidades, en base a la aplicación de diversas normas sanitarias, entre ellas las relacionadas con la Gripe Aviar.

A continuación se exponen los datos más significativos de 2008 en relación con la Orden de Servicios relativa a esta enfermedad, entre los que destaca el hecho de que sólo se hayan producido dos infracciones penales y siete administrativas

Nº Actuaciones	Nº Casos positivos	Infracciones	
		Administrativas	Penales
66	0	7	2

2. De carácter temporal:

Se desarrollaron en 2008 dos operaciones de este carácter:

A) Directiva sobre Incendios Forestales

El objetivo de esta operación, como en años anteriores, fue contribuir, junto con otros órganos de la Administración Pública, a la prevención, establecimiento de medidas de seguridad y a la investigación de las causas de los incendios forestales, para paliar en la medida de lo posible los efectos negativos que éstos producen en el entorno medioambiental, así como también en el social y el económico.

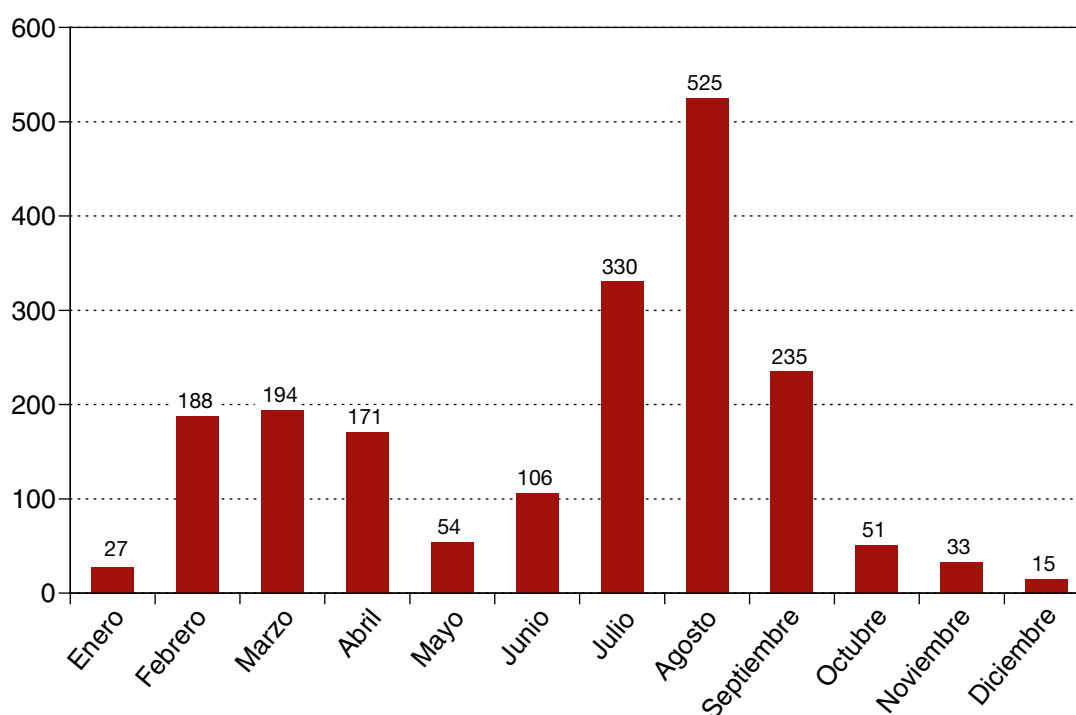
La Orden de Servicio 7/2008, de la Dirección Adjunta Operativa de la Guardia Civil sobre Prevención de Incendios Forestales, ha conestado de tres fases diferentes:

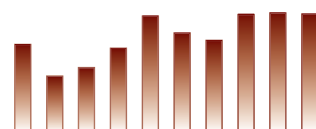
- **Fase de Pre-Campaña**, comprendida entre el 1 de marzo y el 10 de abril, y que afectaba únicamente a Galicia.
- **Fase de Prevención**, comprendida entre el 11 de abril y el 31 de mayo, y que afectaba tanto a Galicia como a Cantabria.
- **Fase de Campaña**, que se inició el 1 de junio y se dio por finalizada el 30 de septiembre. En ella estaban involucradas la totalidad de las Zonas de la Guardia Civil.

El resultado de la operación, finalizada el 30 de septiembre fue el siguiente:

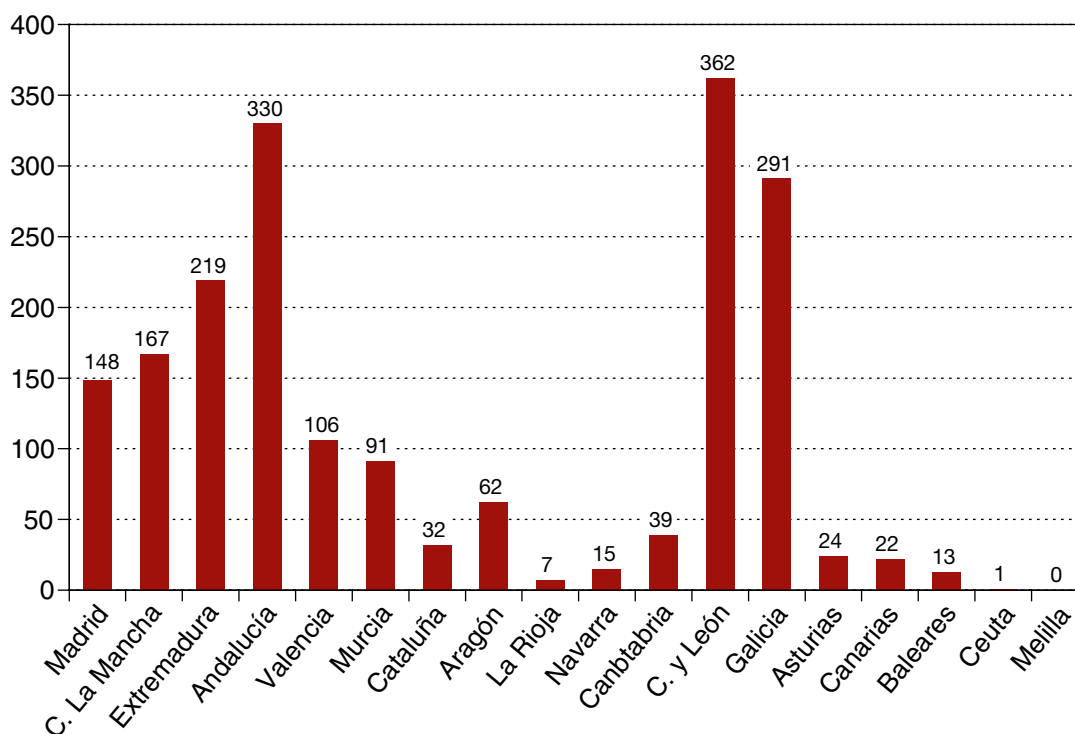
Número de incendios (Guardia Civil)	Detenidos o imputados	Personas muertas	Personas heridas	Personas evacuadas
1.929	282	1	12	2.747

NÚMERO DE INCENDIOS AÑO 2008 (MESES)





NÚMERO DE INCENDIOS AÑO 2008 (COMUNIDADES AUTÓNOMAS) Meses de enero a diciembre



B) Orden de Servicios 27/2007 sobre Plan de Control de vehículos al final de su vida útil

El periodo de aplicación de la Orden se inició el 1 de noviembre de 2007 y finalizó el 30 de abril de 2008, si bien cabe distinguir dos fases:

- Fase de información y coordinación: desde el 1 de noviembre hasta el 31 de diciembre de 2007.
- Fase de ejecución operativa: desde 1 de enero hasta el 30 de abril de 2008.

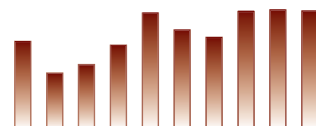
Consistió en el establecimiento de un dispositivo de vigilancia de carácter permanente y alta intensidad en todo el territorio nacional, que permitiera reducir sensiblemente los ilícitos penales y/o administrativos relacionados con la gestión de los vehículos al final de su vida útil (VFU), incrementando de forma notoria las actuaciones policiales en materia de vigilancia del sector afectado por normativa sobre el asunto.

El Plan persiguió, entre otros, los siguientes objetivos:

- Evitar las bajas ilícitas de VFU.
- Impedir, en lo posible, las operaciones de desguace de VFU sin tener en cuenta la normativa vigente operaciones de descontaminación y reciclado.
- Imposibilitar las actividades de centros no autorizados en operaciones con VFU.
- Evitar las operaciones ilícitas de exportación de VFU.
- Eliminar las acciones de tráfico ilícito de Certificados.

Se obtuvieron los siguientes resultados:

Actividad	N° Actuaciones			Infracciones		Informes	Detenidos	Imputados	Observaciones
	Centro Autorizado Tratamiento	Instal. Recep.	Otros	Penales	Adminis.				
DOCUMENTACIÓN INSTALACIONES									
Licencias de actividad y apertura	500	203	528		714	200		2	
Registro vehículos / componentes	424	133	131		182	35		1	
Autorización Gestor VFVU,	386	67	111		272	72		1	
Autorización Gestor Res. Peligroso	301	92	246		337	61		2	
Otros	139	85	289		1035	59		8	
DOCUMENTACIÓN RELATIVA AL TRATAMIENTO DE LOS VEHÍCULOS									
Certificados de destrucción	4374	241	555	3	475	61		5	
Certificado de entrega	1423	244	204		367	29			
Documentos control y seguimiento	477	159	66		217	25		2	
Otros	35	41	59	4	403	13			
ESTADO / SITUACIÓN VEHÍCULOS									
Descontaminación	2611	228	517		789	160		1	
Desguace o fragmentación	2211	236	904		1005	78		2	
Circulación	38	69	233		51	1			
Pendiente de exportación	1	413	53		2	10			
Otras	273	81	1130		1180	123			
OTRAS CONDUCTAS									
Falsificación documentos	5		1	13			5	11	
Utilización documentos falsos	1			1				2	
Estafas			1	2	333		2		
Contrabando			1	2	1				
Otras	65	54	126	12	768	11	2	3	
TOTAL	13264	2346	5155	37	8131	938	9	40	



Operaciones puntuales por Comunidades Autónomas y Provincias

Durante el año 2008, además de las Operaciones permanentes y temporales que abarcan todas las Unidades a nivel nacional, puntualmente en determinadas Comunidades o provincias, se han efectuado operaciones encaminadas a la vigilancia y control de problemáticas específicas de cada zona.

Periodo	Denominación	Lugar
29/08/06 – 11/10/08	Operación “CLAVIJO”; detención o imputación de 12 personas por 34 delitos contra el Patrimonio y el Orden Socioeconómico, Asociación Ilícita y recuperación de 38 perros de la raza “galgo”.	Madrid, Toledo, Zamora
26/10/08 – 30/10/08	Operación “HARRY”; persecución de delitos contra el patrimonio y el orden socioeconómico recuperando diversos objetos, armas, animales y vehículos sustraídos.	Badajoz, Cádiz, Ciudad Real, Cuenca, Huelva, Jaén y Toledo
28/05/08 – 21/06/08	Actuaciones en los caños y marismas del parque natural de la Bahía de Cádiz para la protección de los recursos pesqueros.	Cádiz
01/05/08 – 30/06/08	Control del Transporte Bienestar Animal.	C.A. Castilla-La Mancha
01/09/07 – 30/09/08	Vigilancia medioambiental en Chipiona.	Cádiz
22/03/08 – 30/10/08	Vigilancia y control de actividades náuticas y piscícolas ilícitas en aguas interiores en los embalses Mequinenza, Santa Ana, Caselles y Barahona.	C.A. Aragón
01/03/08 – 31/12/08	Vigilancia protección del dominio público hidráulico-vigilancia piscícola y su hábitat.	C.A. Navarra
21/05/08 – 31/12/08	Control del furtivismo flora y fauna.	C.A. Castilla-La Mancha

11.2. RECURSOS E INDEMNIZACIONES

La Subdirección General de Recursos está estructurada en tres unidades funcionales: Área de Recursos, Área de Indemnizaciones y Área de Relaciones con los Tribunales. El apartado correspondiente a cada una de estas Áreas contiene los datos que les conciernen.

11.2.1. ÁREA DE RECURSOS

Corresponde a este Área el trámite y propuesta de resolución de los recursos administrativos interpuestos contra resoluciones dictadas por los órganos centrales y periféricos del Departamento en las materias propias del ámbito competencial del mismo.

Existen algunas excepciones significativas, ya que la Dirección General de Tráfico tramita los recursos de alzada interpuestos contra resoluciones dictadas por los órganos periféricos en las materias de su competencia específica. La Dirección General de la Policía y de la Guardia Civil hace lo propio con los recursos en materia de personal de los Cuerpos y Fuerzas de Seguridad del Estado, con la excepción de los recursos de alzada del personal de la Guardia Civil que son tramitados por el Área de Recursos de esta Subdirección General. Los datos de los citados Centros Directivos figuran a continuación de los propios de la Subdirección General de Recursos.

DATOS:

En el año 2007, tuvieron entrada en la Subdirección General de Recursos 11.314 recursos.


Sin embargo, el número de recursos entrados en el año 2008 ha experimentado un notorio incremento, habiéndose registrado de entrada 13.565 recursos, lo que representa un porcentaje de incremento del 19,90 % respecto del año anterior, (11314), que unido al del año 2006, supone, en los dos últimos años, un incremento del 33,89 % particularmente significativo en materias de seguridad privada y extranjería.

Así, los recursos registrados de entrada en la primera de las materias han pasado de 1.786 en 2007, a 3.750 en 2008, y en la segunda, de 827 a 1.925.

1.1. Recursos tramitados por la Subdirección General de Recursos (Área de Recursos)

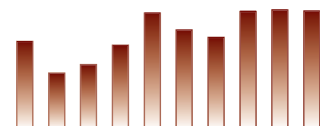
ESTADÍSTICA POR MATERIAS/RESOLUCIONES

MATERIA	REGISTRADOS	RESUELTOS	ARCHIVO ACTUACIONES	ANULACIÓN EXPEDIENTE	DESESTIMATORIA	ESTIMATORIA	INADMISIBLE	NO ADMITIDO A TRAMITE	ESTIMACIÓN PARCIAL	REPOSICIÓN DE ACTUACIONES	CADUCADO
DROGAS, TENENCIA Y CONSUMO	2212	2140	8	79	1462	145	263	4	128	9	42
EXPLOSIVOS	179	160		4	139	5	8			3	1
SEGURIDAD Y VIGILANCIA	3750	3643	2	22	2824	241	180	5	120	274	144
HOSPEDAJE	31	35	3		25	1	3		3		
VÍCTMAS DEL TERRORISMO	23	27			20	5	1		1		
PROTECCIÓN CIVIL	74	69			47	5	9			7	
ASOCIACIONES	7	5	1		3	1					
LEY DEPORTE	406	316	2	7	227	18	38	1	12	3	8
EXTRANJERÍA MINISTERIO	1925	1979		29	1931	4	15				
ALARMAS	33	39	2		19	4	4		6		4
ESTABLECIMIENTOS/ESPECTÁCULOS	3	3			3						
SUBVENCIONES GASTOS ELECTORALES	19	1					1				
MEDIDAS SEGURIDAD BANCOS	113	125	1	5	73	21	4		9	2	10
PERSONAL CUERPOS GENERALES MINISTERIO	43	40		4	27	2	6	1			
PERSONAL INSTITUCIONES PENITENCIARIAS	252	174		6	140	4	23				
ORDEN PUBLICO, DERECHO DE REUNIÓN	79	74		2	66	1	4				1
JUEGOS DE AZAR	3	2			2						
TRAFICO EXT. REVISIÓN Y OTROS	1	8		1	5			2			
DROGAS, TOLERANCIA	80	84		4	71	1	7			1	
PERSONAL GUARDIA CIVIL	205	245		15	198	12	17		1		
INDEMNIZACIONES	18	22			16	2	2	1	1		
CONTRATACIÓN	15	13		1	11		1				
OBRAS	1	1			1						
ORDEN PÚBLICO	1099	1057	1	32	707	143	98	2	58	5	10
ARMAS BLANCAS Y PROHIBIDAS	1771	1636	2	26	1314	110	115	2	15	18	40
VAROS	27	21		6	11	1	2		1		
MEDIDAS DE SEGURIDAD ESPECIFICAS	20	26			16	3	1		6		
SANCIONES ARMAS	515	492	1	6	377	30	37		22	14	5
ASILO Y REFUGIO	356	278		7	196	50	25				
INSTITUCIONES PENITENCIARIAS INTERNOS	266	241		4	230	2	5				
LIBRO REGISTRO	19	24	3		16		4		1		
SEGURIDAD JOYERÍAS	16	19		1	6	3	2		6	1	
CAMBO MATRICULA POR SEGURDAD	4	2			2						
TOTAL	13565	13001	26	261	10185	814	875	18	390	337	265



ESTADÍSTICA POR TIPO DE RECURSO

TIPO DE RECURSO	REGISTRADOS	RESUELTOS	ARCHIVO ACTUACIONES	ANULACIÓN EXPEDIENTE	DESESTIMATORIA	ESTIMATORIA	INADMISIBLE	NO ADMITIDO A TRAMITE	ESTIMACIÓN PARCIAL	REPOSICIÓN DE ACTUACIONES	CADUCADO
DE ALZADA	12034	11974	24	233	9115	688	781	1	387	309	262
EXTRAORDINARIO DE REVISIÓN	41	42		9	24		11		17		1
DE REPOSICIÓN	1490	985	2	19	1046	126	83		3	27	3
TOTAL	13565	13001	26	261	10185	814	875	18	390	337	265



2. Recursos tramitados por la Dirección Adjunta Operativa del Cuerpo Nacional de Policía

RECURSOS TRAMITADOS EN EL AÑO 2008

Año 2008	Entrada	Resueltos
Recursos de reposición	413	384
Recursos de alzada	959	780
Recursos extraordinarios de revisión	7	7
Pendientes año 2007:		
Recursos de reposición	57	57
Recursos de alzada	167	167
Recursos extraordinarios de revisión	-	-
Total Resoluciones	1.603	1.395

RECURSOS RESUELTOS AÑO 2008 (POR TIPO DE RESOLUCIÓN)

Año 2008	Reposición	Alzada	Revisión	Total
Desestimados	331	410	-	741
Estimados en parte	3	2	-	5
Estimados	23	345	-	368 *
Extemporáneos	15	15	-	30
Improcedentes	4	5	5	14
Archivados	6	3	2	11
Tramitados a otros organismos	2	-	-	2
Pendientes 2007	57	167	-	224
Total	441	947	7	1.395

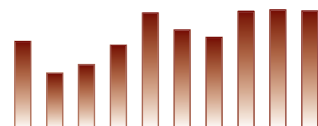
- Nota: En la cifra de recursos estimados tienen una gran incidencia los referidos a los distintos procesos de habilitación de vigilantes de seguridad, de los que se han estimado una gran parte (86,45 %).
- Excluidos los anteriores, la cifra de estimados en general respecto al resto de recursos en materia de personal representa el 3,85 %.

RECURSOS PENDIENTES DE TRAMITACIÓN A 31 DE DICIEMBRE DE 2008

Reposición	Alzada	Extraordinarios de revisión	Total
29	179	-	208

TOTAL RECURSOS AÑO 2008 POR MATERIAS

Materia	Alzada	Reposición	Revisión	Total
Condecoraciones	42	5	-	47
Enfermedad	8	30	-	38
Escalafonamiento	-	-	-	-
Grado personal	-	11	1	12
Jornada / Horario / Vacaciones	17	-	-	17
Jubilaciones	2	4	-	6
OTRAS (Distintivos y Armamento, Formación, Reconocimiento Trienios...)	18	5	-	23
Puestos trabajo	21	161	-	182
Régimen disciplinario	69	39	2	110
Retribuciones	19	36	-	55
Reclamación Indemnización	8	13	-	21
Selección / Ascenso	19	8	-	27
Segunda Actividad	14	27	-	41
Selección / Ingreso	719	55	3	777
Situaciones administrativas	3	19	1	23
Pendientes 2007	167	57	-	224
Total	1.126	470	7	1.603



3. Recursos tramitados por la Dirección Adjunta Operativa de la Guardia Civil

3.1. Asuntos registrados, resueltos y pendientes

NÚM. ASUNTOS POR TEMAS GENÉRICOS REGISTRADOS DE ENTRADA DURANTE EL AÑO 2008

	2008	% sobre el total
Ascensos	1533	40,29%
Condecoraciones	634	16,66%
Cursos	34	0,89%
Destinos	31	0,81%
Efectos económicos	290	7,62%
Inutilidad física	4	0,11%
Incompatibilidad	139	3,65%
Pabellones	94	2,47%
Permisos	468	12,30%
Responsabilidad Patrimonial	208	5,47%
Servicio	120	3,15%
Reserva	2	0,05%
Varios	248	6,52%
Total	3.805	100,00%

** Solicitudes consultas, informaciones y contestaciones relativas a la modificación O.G. sobre Permisos.

3.2. Tipos de recursos y otros, registrados y resueltos

TIPOS DE ACTUACIONES REGISTRADAS Y RESUELTAS EN EL AÑO 2008

	Registrados	% sobre total	Resueltos
R. alzada	161	4,2%	142
R. reposición	29	0,8%	37
R. extra. revision	5	0,1%	2
P. inicial	3030	79,6%	2729
Dº. petición	143	3,8%	352
R. agravio	1	0,0%	2
R. queja	89	2,3%	18
Resp. patrimonial	208	5,5%	10
Incompatibilidades	139	3,7%	74
Total	3805	100,0%	3369

3.3. Sentido de las resoluciones por materias**SENTIDO DE LAS RESOLUCIONES**

	2008	% sobre el total
Estimadas	442	13,1%
Desestimadas	2391	71,0%
Inadmitidas	20	0,6%
Otras	516	15,3%
Total	3.369	100%

11.2.2. ÁREA DE INDEMNIZACIONES

Le compete la tramitación de los expedientes de indemnizaciones por responsabilidad patrimonial del Estado y expedientes de resarcimiento a transportistas extranjeros que, a su paso por territorio español, en viajes de carácter internacional, sufran daños como consecuencia de acciones violentas, así como la ejecución de sentencias firmes que reconocen indemnizaciones a los reclamantes.

Durante el año 2008 se han incoado 215 expedientes de responsabilidad patrimonial de la Administración General del Estado, habiéndose resuelto 178.

Por lo que respecta a los procedimientos de resarcimiento a transportistas extranjeros (Ley 52/1984, de 26 de diciembre) se han incoado 5 expedientes.

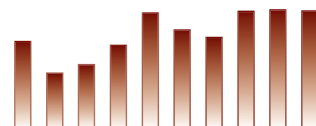
Finalmente, en lo relativo a las ejecuciones de sentencias en materia de responsabilidad patrimonial de la Administración del Estado, se observa una ligera disminución en el número, pasando de 15 en 2007 a 10.

También se incluyen datos relativos a procedimientos de responsabilidad patrimonial tramitados por la Dirección General de la Policía y de la Guardia Civil (Subdirección General de Personal de la Guardia Civil, Área de Asuntos Legales), que se refieren a reclamaciones por actuaciones del mencionado Centro Directivo, en el ámbito operativo de la Guardia Civil y por la Dirección General de Instituciones Penitenciarias (Subdirección General de Inspección Penitenciaria), relativos a reclamaciones de internos en Centros Penitenciarios o de terceros, por daños causados por internos.

1. Procedimientos tramitados por la Subdirección General de Recursos (Área de indemnizaciones)

TOTAL DE EXPEDIENTES INCOADOS	230
Responsabilidad patrimonial del Estado	215
Resarcimientos a transportistas extranjeros	5
Ejecución de sentencias	10

TOTAL DE EXPEDIENTES EN TRÁMITE	150
--	------------



TOTAL DE RESOLUCIONES DICTADAS	178
Responsabilidad patrimonial del Estado	
Estimatorias	58
Desestimatorias	118
Terminación anormal	2
Indemnizaciones a transportistas extranjeros	0

TOTAL CANTIDADES ABONADAS	2.238.672,67 €
Responsabilidad patrimonial del Estado	855.725,99 €
Indemnizaciones a transportistas extranjeros	0 €
Ejecución de sentencias	1.382.946,68 €

2. Procedimientos de responsabilidad patrimonial tramitados por la Dirección General de la Policía y de la Guardia Civil (ámbito Guardia Civil)

		Exp. 2005	Exp. 2006	Exp. 2007	Exp. 2008
PROCEDIMIENTOS INCOADOS		160	168	294	208
PRODEDIMIENTOS EN TRÁMITE (Referidos a 31 de diciembre del año correspondiente)			148	279	198
EXPEDIENTES RESUELTOS DURANTE EL PRESENTE AÑO (Referidos a los años indicados)	ESTIMADOS	0	5	20	4
	DESESTIMADOS	2	15	122	11
	TOTAL	2	20	142	10
TOTAL EXPEDIENTES RESUELTOS AÑO 2008					174

		AÑO 2008
CANTIDADES ABONADAS	Exp. Año 2006	52.736,67 €
	Exp. Año 2007	11.772,21 €
	Exp. Año 2008	6.800,33 €
	TOTAL	71.309,21 €

(*) Cantidades correspondientes a expedientes tramitados por el Área de Asuntos Legales. No se incluyen cantidades reconocidas por sentencias judiciales.

	2005	2006 (*)	2007	2008
CANTIDADES ABONADAS (Comparativa años anteriores)	110.172,70 €	333.957,54 €	48.847,50 €	6.800,33 €

(*) Incremento motivado por un supuesto de indemnización por daños y perjuicios derivados de un accidente sufrido por un súbdito marroquí al ser arrollado por una embarcación del Cuerpo, que asciende a la cantidad de 264.883,54 €.

3. Procedimientos de responsabilidad patrimonial de la Administración Pública tramitados por la Secretaría General de Instituciones Penitenciarias (2007)

Expedientes incoados	51
Expedientes en trámite	43
Resoluciones dictadas	59
- Estimatorias	5
- Desestimatorias	54
Cantidades abonadas por resoluciones estimatorias	10.835,88 euros
Gestión presupuestaria. Cantidades abonadas por ejecución de sentencias de responsabilidad patrimonial de la Administración (sentencias dictadas en el año 2008 recibidas antes del 31-12-08)	367.410,22 euros

11.2.3. ÁREA DE RELACIONES CON LOS TRIBUNALES

Constituye una vía o cauce de comunicación entre los órganos de los distintos órdenes jurisdiccionales y los distintos órganos administrativos del Departamento afectados por los procedimientos judiciales.

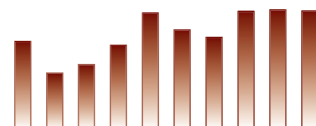
Así, recibe y cursa a los órganos que los han de cumplimentar los requerimientos, citaciones, escritos y actuaciones de todo tipo interesadas por los órganos jurisdiccionales, tanto del orden contencioso-administrativo como de los restantes órdenes jurisdiccionales.

Tiene atribuida la misión de prestar la máxima colaboración a los Servicios Jurídicos del Estado ante los Tribunales, tanto en la preparación de los litigios, como en la instrucción de los mismos.

Por otra parte tiene encomendada la tramitación y formulación de propuestas de resolución en los expedientes de revisión de oficio y reclamaciones previas a la vía judicial.

A continuación se detallan las actuaciones desarrolladas en el año 2008

1. NÚMERO TOTAL DE ENTRADAS	4.061
2. REVISIONES DE OFICIO	
2.1. Procedimientos incoados	124
2.2. Procedimientos resueltos	136
3. DECLARACIONES DE LESIVIDAD	
3.1. Procedimientos incoados	-
3.2. Procedimientos resueltos	-
4. RECLAMACIONES PREVIAS A LA VÍA JUDICIAL CIVIL	
4.1. Procedimiento incoados	8
4.2. Procedimientos resueltos	5
5. REQUERIMIENTOS DE REMISIÓN DE EXPEDIENTES ADMINISTRATIVOS	1.857
6. ACUSES DE RECIBO A ÓRGANOS JURISDICCIONALES	3.714
7. TASACIÓN DE COSTAS	55



8. REMISIÓN DE AUTOS	
8.1. Autos de suspensión	35
8.2. Acordando caducidad procedimiento	36
8.3. Desistimientos del procedimiento	50
8.4. Desierta casación recurrente	50
8.5. Desierta casación Abogado del Estado	18
8.6. Otros	119
9. REMISIÓN SENTENCIAS CON RECURSO DE CASACIÓN	
9.1. Interpuesto por recurrente	171
9.2. Interpuesto por Abogado del Estado	39
10. REMISIÓN SENTENCIA Y EXPEDIENTE	
10.1. Estimatorias	170
10.2. Desestimatorias	831
10.3. De inadmisión	62
10.4. Otras	51
10.5. Remisión de expedientes	6
11. SERVICIOS JURÍDICOS	
11.1. Sentencias de conocimiento	11
11.2. Gestiones directas con Servicios Jurídicos	28
12. VARIOS (otros requerimientos judiciales, reiteraciones, peticiones de prueba).....	230
13. NÚMERO TOTAL DE SALIDAS	7.970

11.3. PROTECCIÓN CIVIL

11.3.1. ACCIDENTES GRAVES NOTIFICADOS A LA COMISIÓN EUROPEA

Durante el año 2008, se ha notificado a la Comisión Europea un accidente, el ocurrido el 16 de julio en la empresa Biocarburantes de Castilla y León, S.A., en la provincia de Salamanca. Este accidente no puede clasificarse como accidente grave al no cumplir los requisitos del Anexo VI del Real Decreto 1254/1999 de 16 de julio, por el que se aprueban medidas de control de los riesgos inherentes a los accidentes graves en los que intervengan sustancias peligrosas, que transpone la Directiva 96/82/CE (SEVESO II), el mencionado Real Decreto define en su artículo 3, accidente grave como:

“Cualquier suceso, tal como una emisión en forma de fuga o vertido, incendio o explosión importantes, que sea consecuencia de un proceso no controlado durante el funcionamiento de cualquier establecimiento al que sea de aplicación el presente Real Decreto, que suponga una situación de grave riesgo, inmediato o diferido, para las personas, los bienes y el medio ambiente, bien sea en el interior o exterior del establecimiento, y en el que estén implicadas una o varias sustancias peligrosas”.

El Real Decreto 1254/1999 en su artículo 16 “Autoridades competentes”, establece las competencias y atribuye al Ministerio del Interior, a través de la Dirección General de Protección Civil, el mantener relación permanente con la Comisión Europea a los efectos previstos en la Directiva 96/82/CE, de 9 de diciembre, de 1996 relativa al control de los riesgos inherentes a los accidentes graves en los que intervengan sustancias peligrosas, y en particular para, informar, tan pronto como sea posible, de los accidentes graves que hayan ocurrido en el territorio español y que respondan a los criterios del Anexo VI y modificaciones.

Durante el año 2008 tuvimos conocimiento de 9 accidentes en establecimientos Seveso. Destacamos el ocurrido el 16 de julio, en la empresa Biocarburantes de Castilla y León, S.A. de Salamanca, una explosión en el interior de un tanque de alcohol provocada por una fuente de ignición procedente de trabajos de soldadura, como consecuencia hubo 5 personas heridas leves y daños en el cubeto que albergaba el tanque. Fue notificado a la Comisión Europea aunque no era obligatorio de acuerdo al Real Decreto 1254/1999.

11.3.2. EMERGENCIAS PRODUCIDAS EN EL TRANSPORTE DE MERCANCÍAS PELIGROSAS

1. Introducción

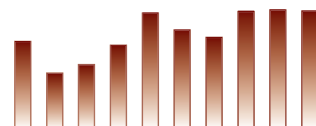
Este informe presenta la estadística de emergencias producidas en el transporte de mercancías peligrosas por carretera y ferrocarril correspondiente al año 2008.

La Directriz Básica de Planificación de Protección Civil ante el riesgo de accidentes en los Transportes de Mercancías Peligrosas por Carretera y Ferrocarril publicada por el Real Decreto 387/1996, recoge como un elemento básico de planificación la realización por parte de la Dirección General de Protección Civil y Emergencias (DGPCE) de la estadística de este tipo de emergencias, en el ámbito nacional (ver Capítulo II).

Los datos, de acuerdo al contenido de la citada Directriz, han sido recabados de las autoridades competentes de las Comunidades Autónomas, a través de las Delegaciones de Gobierno correspondientes, en aquellas Comunidades que han asumido las competencias en la gestión de emergencias producidas por accidentes en el transporte de mercancías peligrosas. En el resto de Comunidades, los datos proceden directamente de las Delegaciones y Subdelegaciones de Gobierno.

Esta información se ha completado con la recibida de la Agrupación de Tráfico de la Guardia Civil, la cual ha sido incorporada a la base de datos con que cuenta la DGPCE, siempre y cuando permitiese conocer todos los apartados que forman parte del modelo de informe que constituye el Anexo II de la Directriz Básica (ver apartado II.B).

Este estudio se centra en el análisis de 119 accidentes notificados en el año 2008.



2. Marco legal

Por Real Decreto 407/1992, de 24 de abril, se aprobó la Norma Básica de Protección Civil prevista en el artículo 8 de la Ley 2/1985, de 21 de enero, sobre Protección Civil.

En la citada Norma Básica se dispone que, entre otras, las emergencias que puedan derivarse de accidentes en los transportes de mercancías peligrosas, serán objeto de planes especiales, elaborados de acuerdo con la correspondiente Directriz Básica que establecerá los criterios mínimos que habrán de seguir las distintas Administraciones públicas en la confección de estos Planes Especiales de Protección Civil frente a los riesgos de accidentes en los transportes de mercancías peligrosas, por carretera y ferrocarril, en el ámbito territorial y competencial que a cada una corresponda. Todo ello con la finalidad de prever un sistema que haga posible, en su caso, la coordinación y actuación conjunta de los distintos servicios y Administraciones implicadas. Dicha Directriz fue aprobada por Real Decreto 387/1996, de 1 de marzo, siendo publicada en el BOE del 22 de marzo de 1996.

A los efectos de la Directriz Básica se consideran mercancías peligrosas todas aquellas sustancias que en caso de accidente durante su transporte, por carretera o ferrocarril, pueden suponer riesgos para la población, los bienes y el medio ambiente, y que, por ello, su transporte por carretera o ferrocarril esté prohibido o solo autorizado bajo las condiciones que figuran en los anejos A y B del Acuerdo Europeo sobre Transporte Internacional de Mercancías Peligrosas por Carretera (ADR) o Ferrocarril (RID) respectivamente.

Dentro de los elementos básicos que la directriz establece como fundamentales para la planificación, figura la elaboración de la Estadística de las emergencias producidas por accidentes.

3. Objetivos

La estadística de las emergencias producidas por accidentes en los transportes de mercancías peligrosas tiene por objeto el registro y análisis de los datos más relevantes relativos a dichas emergencias y fundamentalmente la localización del suceso, las características de las mercancías peligrosas involucradas, el tipo de accidente a efectos de protección civil, la clasificación de la situación de emergencia y las consecuencias para la población, los bienes y el medio ambiente.

La finalidad es establecer pautas para el perfeccionamiento en la organización y operatividad de los planes de protección civil y fundamentar actividades y medidas de carácter preventivo, por los organismos y entidades en cada caso competentes.

4. Proceso de elaboración

Las estadísticas de las emergencias producidas por accidentes en los transportes de mercancías peligrosas, por carretera y ferrocarril, deben ser elaboradas, para el ámbito territorial de cada Comunidad Autónoma, por el órgano que a estos efectos sea designado en el Plan de Protección Civil de la Comunidad Autónoma correspondiente.

La Dirección General de Protección Civil y Emergencias debe elaborar las estadísticas de las emergencias producidas por accidentes en los transportes de mercancías peligrosas en el ámbito nacional.

Los órganos que hayan sido designados en los planes de las Comunidades Autónomas habrán de comunicar anualmente a las respectivas Delegaciones del Gobierno los datos correspondientes de cada una de las emergencias producidas por los accidentes ocurridos en su territorio, utilizando el boletín estadístico cuyo formato se incluye en el Anexo II de la Directriz Básica.

Las Delegaciones del Gobierno darán traslado de estos datos a la Dirección General de Protección Civil y Emergencias. Todo ello sin perjuicio de las competencias que corresponde ejercer al Ministerio del Interior, a través de la Dirección General de Tráfico, en materia de coordinación de la estadística y la investigación de accidentes de tráfico.

5. Listado general de accidentes

Como ya se ha indicado, el presente estudio recoge el análisis de los 119 accidentes notificados en el año 2008, habiendo descartado los de tipo 1, es decir, “avería o accidente en el que el vehículo o convoy de transporte no puede continuar la marcha, pero el continente de las materias peligrosas transportadas está en perfecto estado y no se ha producido vuelco o descarrilamiento”.

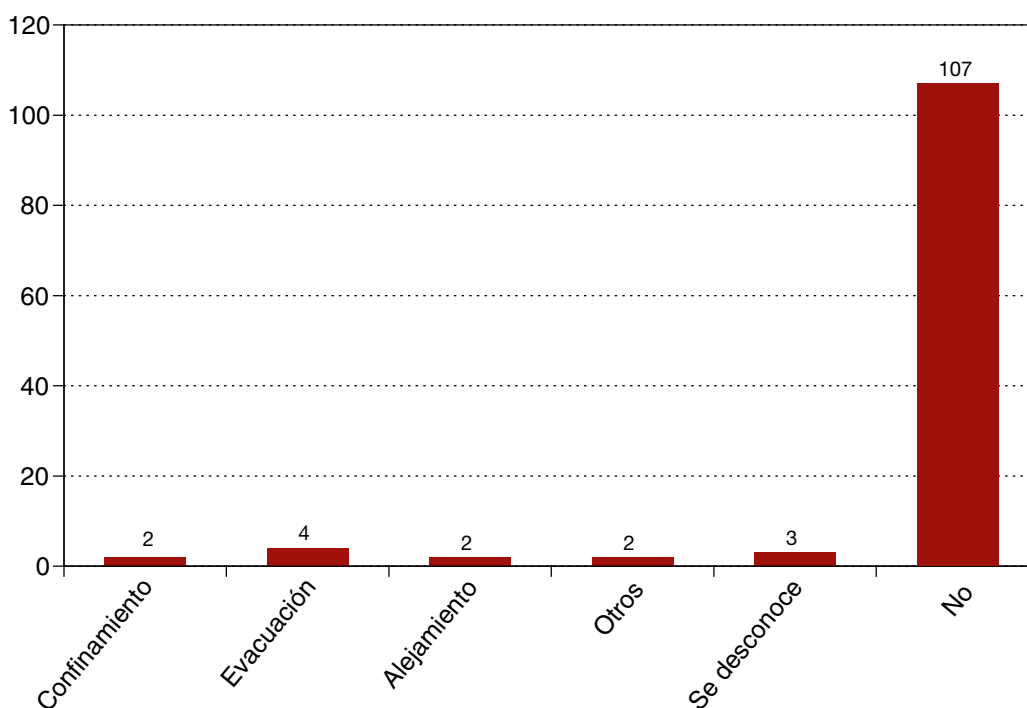
Nota

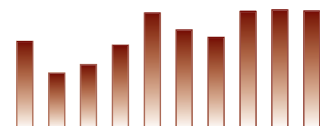
En este estudio faltan por analizar los datos de los accidentes notificados por las Comunidades Autónomas de Canarias y País Vasco, estando pendiente de su recepción.

6. Naturaleza y extensión de los daños

DISTRIBUCIÓN DE LAS MEDIDAS DE PROTECCIÓN A LA POBLACIÓN. AÑO 2008

Medidas de protección	Accidentes	
	Número	Porcentaje
Confinamiento	2	1,7%
Evacuación	4	3,4%
Alejamiento	2	1,7%
Otros	2	1,7%
Se desconoce	3	2,5%
No	107	89,9%
Total accidentes con medidas de protección a la población	9	7,6%
Total accidentes	119	





11.3.3. RELACIÓN DE FALLECIDOS POR RIESGOS NATURALES

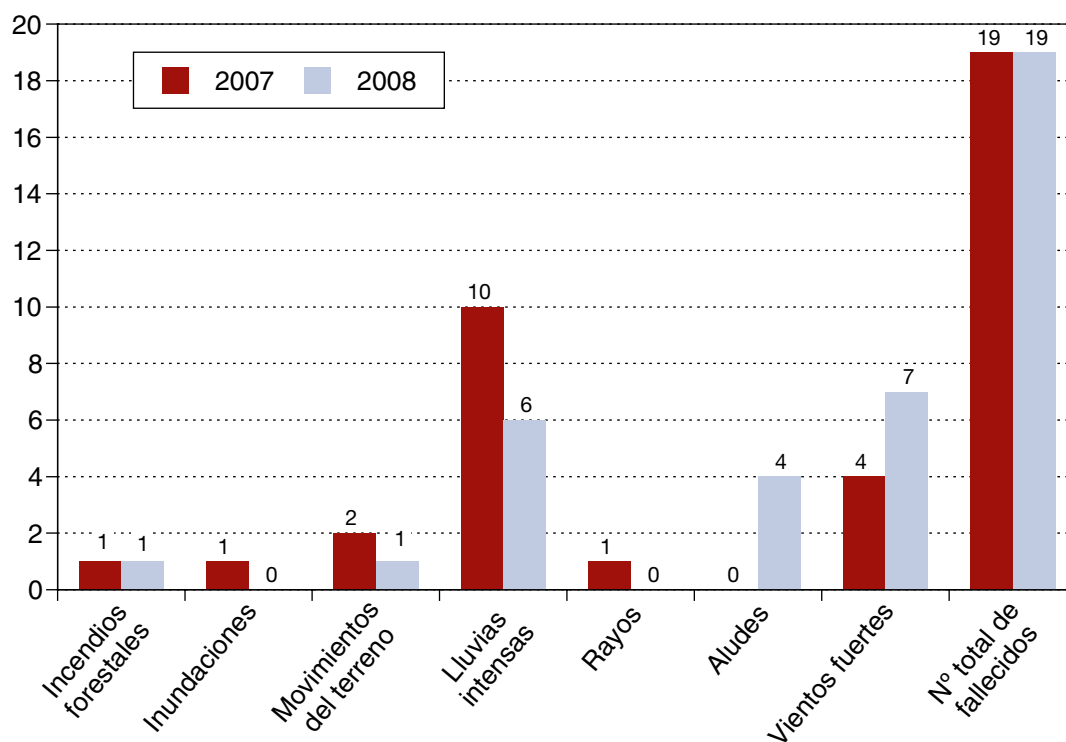
RELACIÓN DE FALLECIDOS POR RIESGOS NATURALES, CLASIFICADOS SEGÚN TIPO DE RIESGO CUADRO I

COMPARACIÓN DE RESULTADOS 2007 Y 2008

Año	Incendios forestales	Inundaciones	Movimientos del terreno	Lluvias intensas	Rayos	Aludes	Vientos fuertes	Nº total de fallecidos
2007	1	1	2	10	1	0	4	19
2008	1	0	1	6	0	4	7	19

Fuente: Dirección General de Protección Civil y Emergencias. 2009

NÚMERO DE FALLECIDOS POR RIESGOS NATURALES Comparación 2007-2008



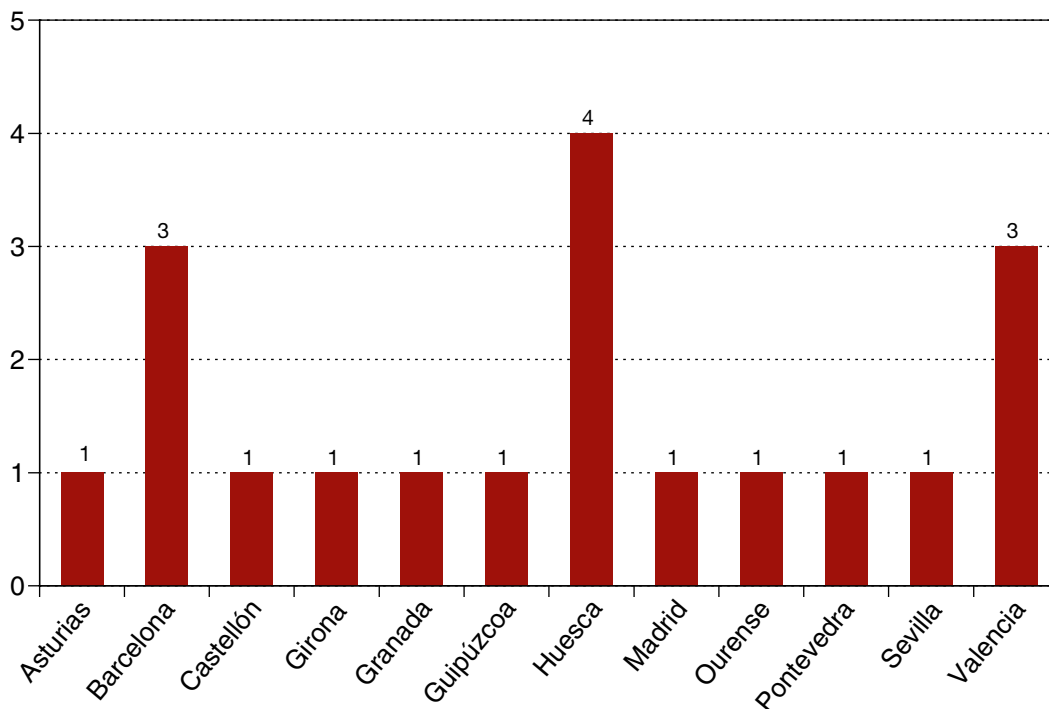
FALLECIDOS POR RIESGOS NATURALES, SEGÚN PROVINCIAS 2008

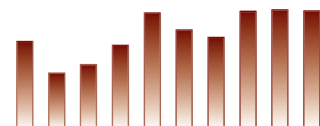
CUADRO II

Provincia	Nº total de fallecidos 2008
Asturias	1
Barcelona	3
Castellón	1
Girona	1
Granada	1
Guipúzcoa	1
Huesca	4
Madrid	1
Ourense	1
Pontevedra	1
Sevilla	1
Valencia	3
Total	19

Fuente: Dirección General de Protección Civil y Emergencias. 2009

**NÚMERO DE FALLECIDOS POR RIESGOS NATURALES
Año 2008**





RELACIÓN DE FALLECIDOS POR RIESGOS NATURALES. ESPAÑA 2008

CUADRO III

CLASIFICACIÓN POR PROVINCIAS Y POR TIPO DE RIESGO

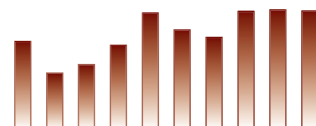
Provincia	Lluvias intensas	Vientos fuertes	Movimientos del terreno	Aludes	Incendios forestales	Nº total de fallecidos
Asturias			1		1	
Barcelona		3				3
Castellón	1					1
Girona	1					1
Granada		1				1
Guipúzcoa	1				1	
Huesca	1					1
Ourense					1	1
Pontevedra		1			1	
Sevilla	1					1
Valencia	2	1				3
Total	6	7	1	4	1	19

Fuente: Dirección General de Protección Civil y Emergencias. 2009

RELACIÓN DE FALLECIDOS POR RIESGOS NATURALES SEGÚN PROVINCIAS**CUADRO IV**

Provincia	Nº total de fallecidos 2007	Nº total de fallecidos 2008
Alicante	1	
Almería	1	
Asturias		1
Badajoz	1	
Baleares	2	
Barcelona		3
Castellón		1
Girona	2	1
Granada	1	1
Guipúzcoa		1
Huelva	1	
Huesca		4
Jaén	3	
Madrid		1
Ourense		1
Pontevedra	1	1
Sevilla	3	1
Tarragona	1	
Teruel	1	
Valencia		3
Zaragoza	1	
Total	19	

Fuente: Dirección General de Protección Civil y Emergencias. 2009



11.3.4. DATOS SOBRE LA OPERACIÓN PASO DEL ESTRECHO 2008

1. ASPECTOS MÁS RELEVANTES A DESTACAR DE LA OPE-2008

Nuevamente en esta edición se ha producido escalonamiento en las llegadas a puerto durante la Fase de Salida, facilitando la fluidez en los embarques y evitando las aglomeraciones en los mismos. En los tres últimos fines de semana del mes de julio y el primero de agosto, embarcaron la mayoría de los participantes en la Operación, produciéndose el deseable escalonamiento en las llegadas.

Se ha observado un descenso del 4,3% en el número de embarques de pasajeros y vehículos, con respecto a la pasada edición. Las causas de este descenso pueden justificarse en el contexto de la situación económica mundial.

El dispositivo de seguridad, a cargo de las Fuerzas y Cuerpos de Seguridad del Estado con los apoyos de Policías locales y policía portuaria ha respondido a todas y cada una de las necesidades de seguridad que se han presentado.

Este año el número de rotaciones de los buques previstos en el Plan de Flota gestionado por la Dirección General de la Marina Mercante, han disminuido con respecto al pasado año, un 13,6% y las Compañías navieras han tratado de rentabilizar al máximo los viajes para contrarrestar los gastos adicionales que les ha supuesto el alza de los precios de los combustibles. No obstante han sido suficientes para asumir el volumen de embarques demandados.

Por Resolución del Ministerio de Fomento, se ha aplicado la intercambiabilidad de billetes entre los barcos que operaron desde Algeciras, medida que ha vuelto a mostrarse efectiva para evitar aglomeraciones en este puerto, sobre todo los días de mayor afluencia. La aplicación de la intercambiabilidad la ha puesto en marcha el Capitán Marítimo de Algeciras con el informe favorable de la Autoridad Portuaria y las Autoridades de Protección Civil.

En la fase de “salida” se ha producido un descenso respecto a 2007, en el embarque de pasajeros del 3,1% y del 4,1% de embarque de vehículos, considerando el conjunto de los puertos.

En el puerto de Algeciras y el de Tarifa descendieron los embarques de pasajeros un 4,5% y los de vehículos un 4,3% (se contemplan conjuntamente para compararlos con los datos de 2007).

En Alicante descendieron los embarques de pasajeros un 0,1% y los de vehículos, sin embargo, aumentaron un 2,5%.

En Almería los embarques de pasajeros aumentaron un 0,8% y descendió un 3,8% el embarque de vehículos.

En Málaga los embarques de pasajeros descendieron el 9,2% y el de vehículos el 12,7%.

En lo que respecta a los puertos españoles en la fase de “retorno”, Ceuta registró un descenso en el embarque de pasajeros de 11,4% y del 5,1% en el de vehículos. Sin embargo hay que señalar que los días 29, 30 y 31 de Agosto se incrementaron los embarques de vehículos en este puerto en un 21,5% respecto al mismo fin de semana del pasado año.

En el puerto de Melilla los embarques de pasajeros disminuyeron un 5,6% y el de vehículos un 10,7%, con respecto al 2007.

En Algeciras, puerto cuantitativamente más importante de la Operación, se han producido los siguientes datos:

- El máximo de vehículos embarcados, en un día, ha registrado la cantidad de 10.866.

- El máximo embarque de pasajeros, en un día, ha registrado la cantidad de 34.491.
- La máxima entrada de vehículos en el puerto de Algeciras, en un día, ha sido de 10.695, lo que representa un descenso del 7,2% respecto al año 2007.
- El tiempo máximo de espera para el embarque hacia Tánger y hacia Ceuta fue de 1 hora y 45 minutos, sensiblemente inferior a anteriores ediciones.

Respecto a la entrada de vehículos por los puestos fronterizos de Irún y La Junquera, el número máximo alcanzado este año han sido 16.006 vehículos.

Con respecto a la Operación del 2007, el número de asistencias sanitarias ha aumentado en un 7,1%, a pesar de haber disminuido el número de pasajeros.

El número de asistencias sociales ha experimentado un descenso del 26,4%, debido a los esfuerzos realizados en los sistemas de información puestos a disposición de los viajeros por los Servicios de la Operación.

Las patologías más tratadas por los Servicios Médicos de la OPE han sido:

- cutáneas
- gástricas
- cefaleas
- traumas
- oculares.

Sin duda estas afecciones están directamente ligadas a los efectos del largo viaje y al cansancio acumulado en los viajeros.

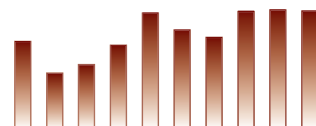
Como incidencias luctuosas de la Operación hay que reseñar el fallecimiento el 16-07-08 de una mujer magrebí de 74 años de edad, al parecer por enfermedad anterior al viaje, cuando esperaba el embarque en el puerto de Alicante y el accidente de tráfico de un autobús, el 17-08-08 en la autopista del Mediterráneo, en el termino de Oropesa que costó la vida a 8 personas y heridas a 41.

En previsión de que los aparcamientos en el puerto de Algeciras fueran puntualmente insuficientes, un año más, la Dirección General de Protección Civil y Emergencias, acordó con el Ayuntamiento de Los Barrios (Cádiz), la adecuación de un área de emergencia en este municipio, con una capacidad de estacionamiento para 2.700 vehículos, dotándola nuevamente con un firme seguro, cerramiento perimetral, puntos de luz, fuentes de agua potable y sombras.

El Subsecretario del Ministerio del Interior, presidió el día 23 de mayo la reunión del Comité Estatal de Coordinación y el 13 de junio presidió en Marrakech, la Delegación española en la reunión de la Comisión Mixta Hispano-Marroquí para la planificación de la Operación Paso del Estrecho.

Como todos los años, se ha realizado una campaña de información intensificando la edición de folletos por parte de la Dirección General de Protección Civil y Emergencias, Dirección General de Tráfico y Autoridades Portuarias de Algeciras y Almería. Este año se han instalado puestos informatizados en las áreas de descanso y de información a través de los cuales se ha facilitado información puntual sobre el desarrollo de la Operación.

También, se ha dado información específica a través de los paneles que tiene desplegados la Dirección General de Tráfico, a lo largo de las principales carreteras del itinerario y se han adecuado las áreas de descanso.



En el presente año, se han establecido dispositivos especiales para Semana Santa y está previsto establecer otro al final del presente año, al celebrarse la fiesta musulmana del Día del Sacrificio del cordero.

Finalmente la estrecha colaboración con las Autoridades marroquíes permitió resolver todas las pequeñas incidencias que en Operaciones de esta envergadura se producen todos los años.

2. VALORACIÓN DE LA OPERACIÓN

La valoración que hace el Ministerio del Interior respecto de la Operación Paso del Estrecho 2008 es muy positiva.

La flexibilidad en la intercambiabilidad de billetes entre todos los barcos que operan desde el puerto de Algeciras, ha sido fundamental para la normalidad en los embarques en los días más críticos. La capacidad de evacuación de la flota dispuesta para la Operación, compuesta por 35 barcos ha sido suficiente con el refuerzo que se hizo, en la fase de retorno, en la línea Algeciras-Ceuta.

Se han conjugado a la perfección las medidas de seguridad establecidas con la fluidez en el tráfico marítimo.

La actuación sanitaria y social dispuesta ha tenido unos excelentes resultados, resolviendo el total de los casos que se han planteado, gracias, todo ello, al dispositivo establecido.

De los más de noventa días que dura la Operación Paso del Estrecho, únicamente, en las denominadas fechas críticas, se han producido pequeñas demoras en los embarques, lógicas por la llegada masiva de vehículos, concentrados en muy poco espacio de tiempo.

La espera media en el puerto de Algeciras, puerto más importante de la Operación y en el que los “días punta” rompen los horarios haciendo los barcos rotaciones permanentes, ha sido de una hora y cuarenta y cinco minutos en las líneas de Algeciras-Ceuta y de Algeciras-Tánger.

El resto de los días, es decir, el 95%, el embarque ha sido directo y sin demoras.

Hay que valorar muy positivamente el escalonamiento que se ha producido en esta edición lo que normaliza extraordinariamente el desarrollo de la Operación.

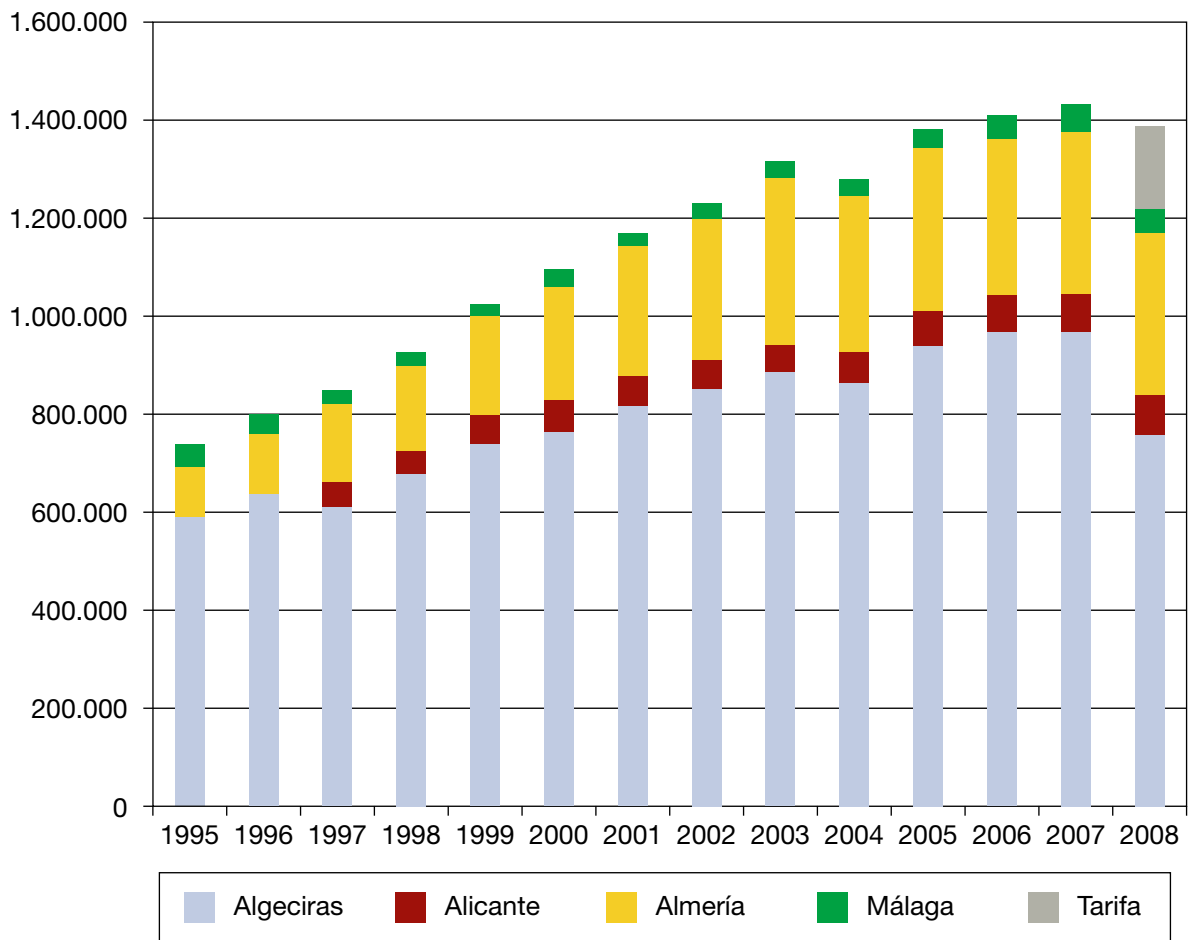
También hay que significar que durante la fase de “salida”, se ha registrado un aumento en la afluencia de pasajeros y vehículos con matrículas españolas, ya detectado el pasado año, debido sin duda al número de ciudadanos de estos países que han fijado su residencia en España.

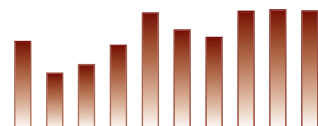
En esta edición se ha registrado una disminución del 4,3%, tanto en el número de pasajeros, como en el de vehículos, debido entre otras circunstancias a la situación económica, carestía de combustible, etc.

Como consecuencia del extraordinario clima de buena vecindad, hay que destacar especialmente la estrecha coordinación mantenida con el Gobierno de Marruecos y la permanente colaboración entre las Autoridades de ambos países.

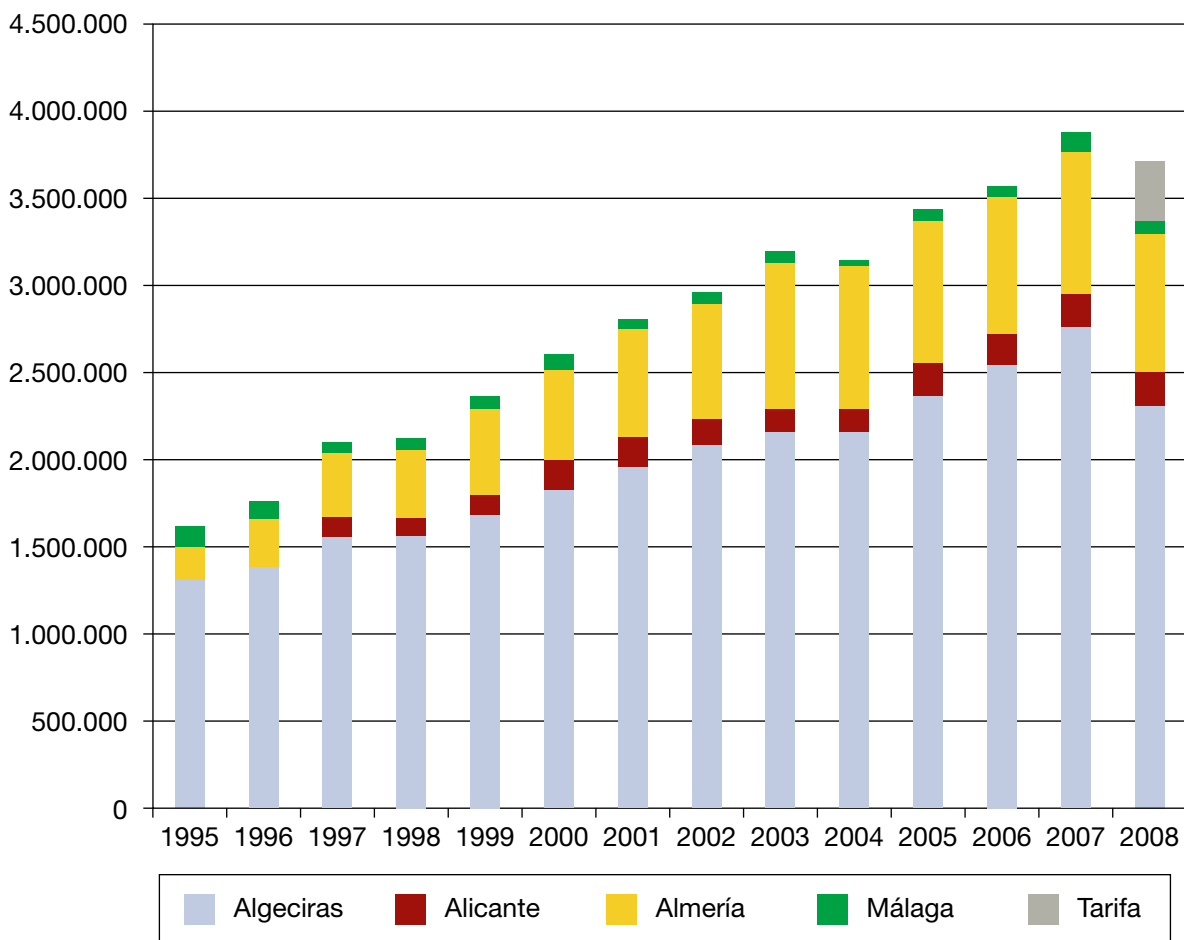
GRÁFICOS COMPARATIVOS DE LA EVOLUCIÓN CON RESPECTO A OTROS AÑOS Y CUADRO CON DATOS NUMÉRICOS REGISTRADOS

**OPERACIÓN PASO DEL ESTRECHO 2008
PASAJEROS ENTRE LOS AÑOS 1995 Y 2008 – OPERACIÓN SALIDA
TODOS LOS PUERTOS
EMBARQUES REALIZADOS DESDE EL DÍA 15 DE JUNIO HASTA EL DÍA 15 DE AGOSTO**



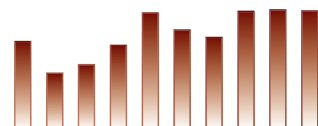


**VEHÍCULOS ENTRE LOS AÑOS 1995 Y 2008 – OPERACIÓN SALIDA
 TODOS LOS PUERTOS
 EMBARQUES REALIZADOS DESDE EL DÍA 15 DE JUNIO HASTA EL DÍA 15 DE AGOSTO**



**EMBARQUES CON RESPECTO AL AÑO 2007 – OPERACIÓN SALIDA Y RETORNO
TODOS LOS PUERTOS
EMBARQUES REALIZADOS DESDE EL DÍA 15/06/2008 HASTA EL DÍA 15/09/2008**

Puerto	Rotaciones				Pasajeros				Vehiculos			
	Año 2008	Año 2007	Diferencia		Año 2008	Año 2007	Diferencia		Año 2008	Año 2007	Diferencia	
			Dif.	%			Dif.	%			Dif.	%
Algeciras + Tarifa	3.4887	4192	-705	-16,8	922.052	965.503	-43.451	-4,5	264.349	276.408	-12.059	-4,3
Alicante	100	119	-19	-15,9	76.533	76.630	-97	-0,1	18.035	17.595	400	2,5
Almería	576	575	-29	-5	338.917	336.227	2690	0,8	80.014	83.217	-3.203	-3,8
Málaga	124	146	-22	-15	48.183	53.079	-4.896	-9,2	7.526	8.630	-1.104	-12,7
Operación salida	4.257	5.032	-775	-15,4	1.385.685	1.431.439	-45754	-3,1	369.924	385.850	-15.926	-4,1
Alhucemas	0	98	-98	-10	0	36.064	-36.064	-100	0	7.953	-7.953	-100
Argel	10	11	-1	-9	9.698	10.529	-831	-7,8	2.366	2.340	26	1,1
Ceuta	1.651	2.117	-466	-22	337.041	380.494	-43.453	-1,4	87.649	92.415	-4733	-5,1
Ghazaouet	61	60	1	1,6	18.768	21.226	2.458	1,5	4.643	5.394	-751	-13,9
Melilla	215	228	-13	-5,7	88.823	94.185	-5.362	-5,6	18.323	20.537	-2.214	-10,7
Nador	423	389	34	8,7	250.998	218.959	32.039	14,6	54.744	47.810	6.934	14,5
Orán	98	127	-29	-22,8	58.936	61.971	-3.035	-4,8	13.668	14.455	-787	-4,1
Tánger	2.154	2.211	-57	-2,5	527.849	544.020	-16.171	-2,9	158.065	164.911	-6.846	-4,1
Operación retorno	4.612	5.241	-629	-12	1.292.113	1.367.448	-75.335	-5,5	339.450	355.815	-16.357	-4,5
Total global	8.869	10.273	-1.404	-13,6	2.677.790	2.790.007	-121.089	-4,3	709.382	741.665	-32.283	-4,3

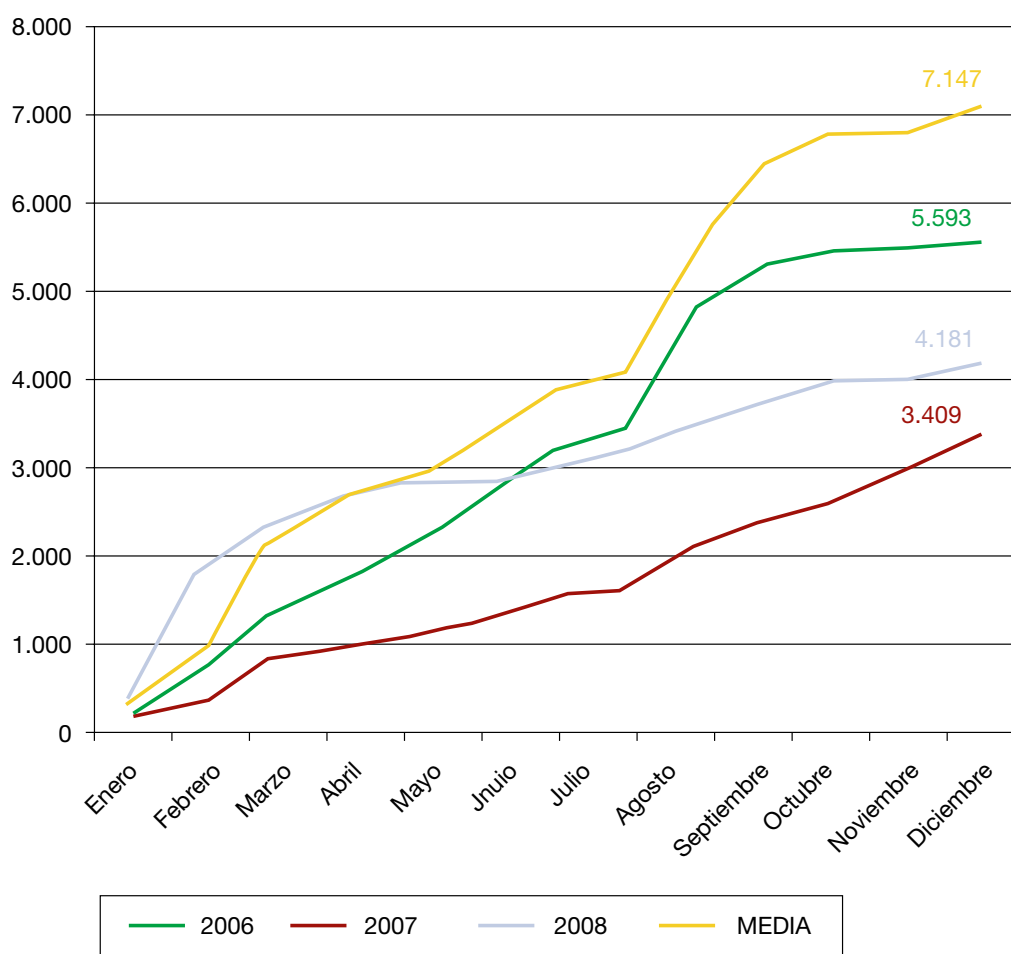


11.3.5. DATOS SOBRE INCENDIOS FORESTALES 2008

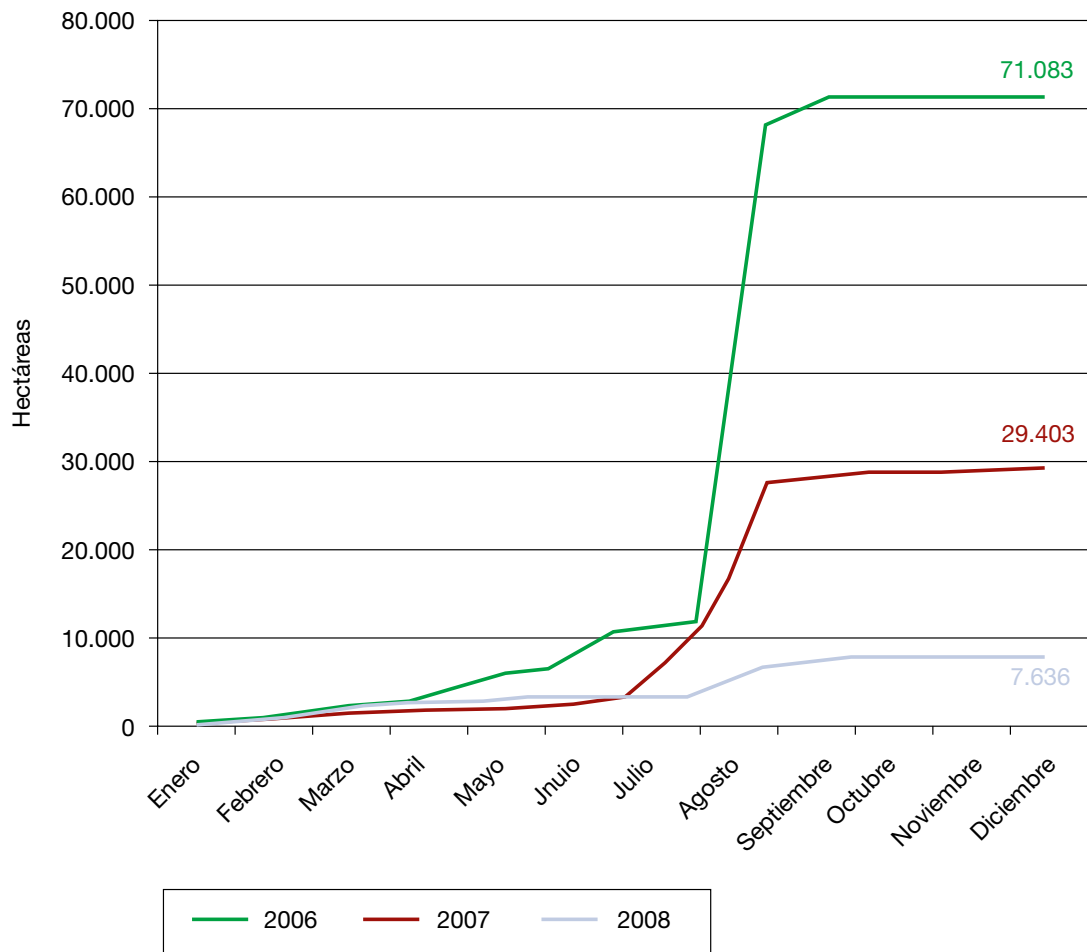
ASPECTOS GENERALES DE LA CAMPAÑA

1. Análisis del número total de incendios

El número de siniestros desde el 1 de enero hasta el 31 de diciembre ascendió a 11.610, de los cuales 4.181 fueron incendios superiores a 1 ha. y 7.429 fueron conatos inferiores a esa superficie, constituyendo un ligero aumento respecto a los registrados en 2007 pero manteniéndose por debajo de la media del decenio (un 60%). Una razón para ello hay que buscarla, de un lado, en las condiciones climatológicas existentes durante 2008, caracterizado por un invierno en general muy cálido, especialmente el mes de febrero, en relación al período de referencia, y una primavera muy húmeda, especialmente mayo y junio^[1].

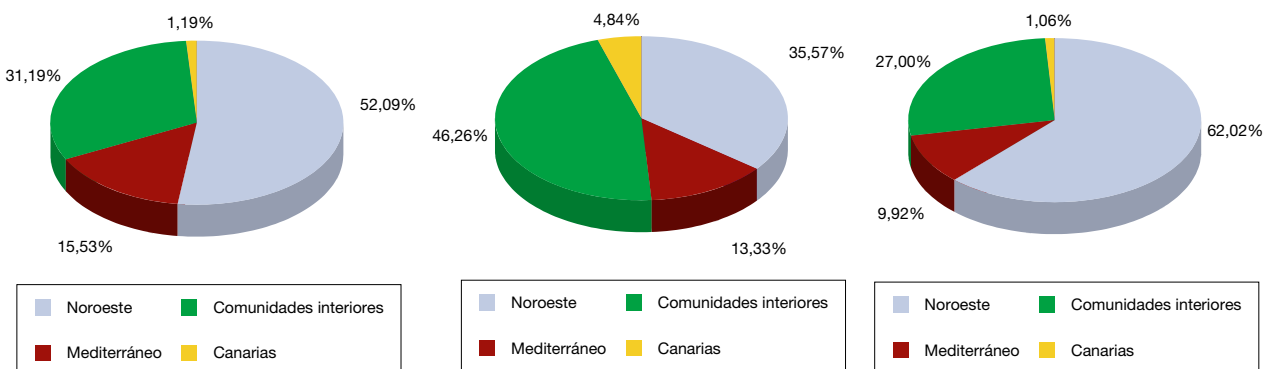


Por lo que respecta a las superficies recorridas por el fuego, también puede apreciarse una importante reducción respecto al año anterior, siendo la superficie quemada durante 2008 de 40.977 ha., frente a las 86.112ha. de 2007 ó las 155.363 ha de 2006, lo que representa una reducción entorno al 50 y al 75 % respectivamente. De las 40.977 ha, sólo un pequeño porcentaje (20%) era arbolado, representando una reducción del 80% respecto a la media del decenio. Ello avala el buen rendimiento del dispositivo de prevención, detección temprana y extinción que evita el aumento de la superficie recorrida por el fuego, a pesar del incremento en el número de ellos.

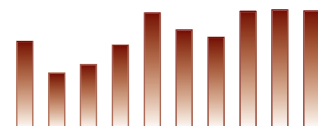


Con estos datos queda de manifiesto que, si bien ha habido un ligero aumento en el número de incendios, la superficie afectada por los mismos representa un registro histórico de mínimos en la última década.

Fig. 1. Porcentaje de siniestros y superficie forestal quemada a 31 de Diciembre de 2008. DGMNyPF



En cuanto al número de grandes incendios, se ha logrado continuar la tendencia de los últimos años en cuanto a su ocurrencia, disminuyendo su número hasta tan sólo 3, muy inferior a los 13 y 58 registrados en los dos años precedentes.



2. Incendios a efectos de Protección Civil

Durante el año 2008, hasta el 31 de diciembre, se han registrado un total de 55 incendios con incidencias de protección civil, de los cuales 43 lo fueron durante la campaña (15 de junio - 31 de diciembre) y 11 fuera de dicho periodo.

CUADRO COMPARATIVO DEL NÚMERO DE INCENDIOS EN LOS ÚLTIMOS AÑOS

TABLA 1

	2008	2007	2006	2005
Nº de siniestros totales (conatos + incendios >1ha)	11.112	10.450	16.159	25.195
Nº de conatos (< 1 ha)	7.129	7.443	10.638	16.284
Nº incendios (> 1 ha)	3.983	3.007	5.521	8.911
Nº grandes incendios (> 500 ha)	3	13	58	48
Nº incendios con incidencias a efectos de protección civil	55	52	142	218
% sobre incendios totales	0,49	0,57	0,87	0,86

Distribución territorial

Por lo que se refiere a la distribución territorial de los incendios con efectos de protección civil en lo que va de año, las Comunidades de Andalucía y Castilla y León, con 14 y 15 respectivamente, concentran más del 50 % de los ocurridos, a las que siguen Valencia con 7; y Aragón y Canarias con 3 incendios cada una. En Castilla-La Mancha, Cataluña, Extremadura, Galicia y Murcia tuvieron 2 incendios por Comunidad. Y Asturias, Cantabria y Madrid presentaron tan sólo uno.

NÚMERO DE INCENDIOS CON EFECTOS DE PROTECCIÓN CIVIL POR COMUNIDADES AUTÓNOMAS

Comunidad Autónoma	Nº incendios	% del total
Andalucía	14	25,45
Castilla y León	15	27,27
Aragón	3	5,45
Asturias	1	1,82
Cantabria	1	1,82
Castilla-La Mancha	2	3,64
Cataluña	2	3,64
Canarias	3	5,45
Comunidad Valenciana	7	12,73
Extremadura	2	3,64
Galicia	2	3,64
Madrid	1	1,82
Murcia	2	3,64

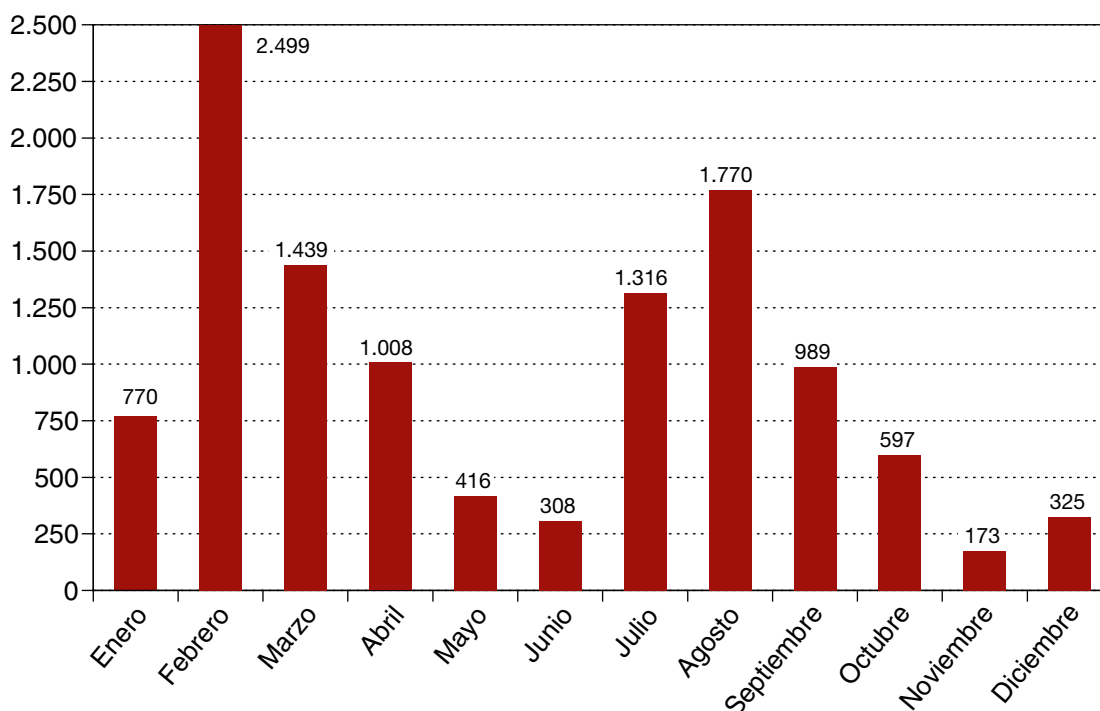
A la vista de la distribución de los incendios con efectos de protección civil, se observa una mayor concentración de siniestros en las comunidades autónomas de mayor extensión territorial. Además de dos zonas con una marcada incidencia en el número de incendios: el centro-oeste y el sur-sureste de la Península.

También conviene resaltar el incendio acaecido en Canarias, fuera del periodo de campaña (26 de abril), ocurrido en la Isla de la Gomera por su elevada extensión (750 ha).

Distribución temporal y simultaneidad

Por cuanto se refiere a la distribución temporal de los siniestros ocurridos, puede advertirse un número inusualmente elevado en el mes de febrero, hasta representar el 22% del total, llegando incluso a superar al mes de agosto, que le sigue en número de siniestros, presentando un 16% de los mismos. Si se compara el número de siniestros ocurridos en la época de campaña (entre 15 de junio - 31 de diciembre), se comprueba que éstos representan algo menos de la mitad, frente al 55% que suman los ocurridos fuera de la campaña.

GRÁFICO DE LA DISTRIBUCIÓN TEMPORAL DE LOS SINIESTROS

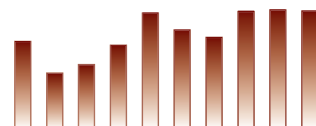


En la primera quincena de agosto se presentó el mayor número de incendios simultáneos, concentrándose éstos principalmente en los días 6 y 15 de agosto, donde se registraron hasta 5 incendios forestales con efectos de Protección Civil.

A pesar de que, en lo que va de año, se han producido muchos incendios fuera de la campaña de extinción, en lo que respecta a aquellos con efectos de Protección Civil, sólo 11 de los 55 totales han tenido lugar fuera de dicha campaña.

Grandes incendios

En lo que va de año, sólo ha habido 3 incendios con extensión superior a 500 ha, y todos ellos con consecuencias sobre la población y los bienes no forestales.



Por lo que respecta a las superficies afectadas por cada uno de ellos, llama la atención la disminución de la superficie quemada ya que el mayor de los grandes incendios, el de Zuera, no superó las 3.000 ha.

Esta superficie afectada representa, en contra de la tendencia que se venía observando los últimos años, tan sólo un 15% de la superficie recorrida por el fuego en toda la campaña.

DISTRIBUCIÓN TERRITORIAL DE INCENDIOS CON EFECTOS DE PROTECCIÓN CIVIL SEGÚN SU SUPERFICIE



Consecuencias sobre las personas y sus bienes

En la campaña 2008 de incendios forestales, lo que a víctimas mortales se refiere se limita a 1 única persona fallecida, de 95 años de edad, residente de Viana do Bolo y ajena al operativo de extinción.

Por lo que respecta al número de heridos, se presentaron 7 casos, siendo sólo uno de ellos de carácter grave (Incendio de Chóvar), miembro de una brigada forestal evacuado por amago de infarto. El resto fueron 6 heridos leves (Zuera, Almenar, Chóvar, Paracuellos y Folgoso).

Ningún incendio destacó por el número de heridos, siendo el de Chovar en el que se presentaron dos casos (uno grave y otro leve) y, si hablamos de afectados por inhalación de humo, es el incendio de Vallehermoso el que presenta el mayor número, con 11 afectados.

Como balance final por tanto, resultaron heridas 7 personas de las cuales tan solo 3 eran ajenas a los equipos de extinción. Las causas fueron infarto de miocardio (1), inhalación de humos (2), quemaduras leves (1), traumatismo (1).

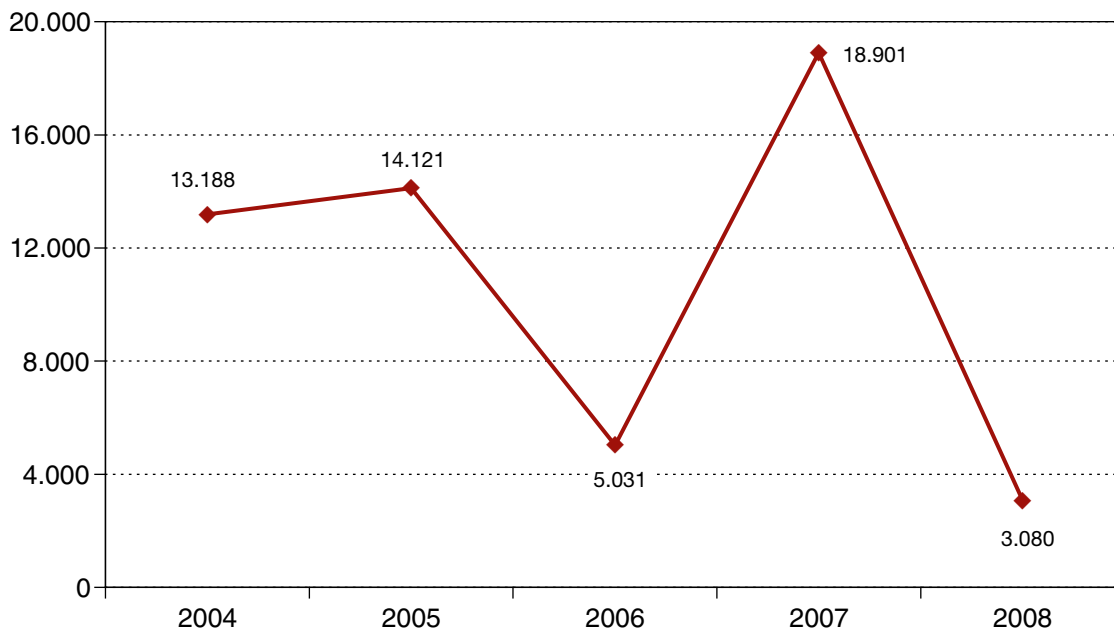
Por lo que respecta a las evacuaciones preventivas efectuadas, éstas se han producido en 25 incendios, afectando a más de 3.000 personas; lo que representa un número muy inferior a los 18.000 del año anterior.

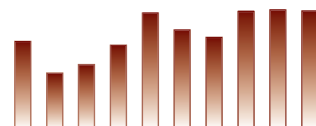
DISTRIBUCIÓN TERRITORIAL DE INCENDIOS CON EVACUACIÓN DE PERSONAS



El incendio de Vallehermoso en la Gomera requirió la evacuación de más de 800 personas y 3 incendios (Tarifa, Mijas y Vallehermoso) necesitaron de la instalación de albergues provisionales.

EVOLUCIÓN DEL NÚMERO DE EVACUADOS EN LOS ÚLTIMOS AÑOS





Finalmente en el apartado de daños sobre edificaciones, resultaron 2 urbanizaciones afectadas por humo en Albalat de Taronguers; 3 viviendas, una en La Línea y dos en Paracuellos del Jarama; 1 casa en Cortijo en Senés, 2 edificaciones aisladas en Tarifa y Palos de la Frontera, y 1 granja porcina con 1000 cabezas en Zuera.

Solamente quedó destruida una edificación: 1 nave para el resguardo de 50 cabezas de ganado ovino. (Agallas).

Consecuencias sobre las redes de suministros esenciales

Tan sólo dos incendios supusieron cortes en los servicios esenciales, electricidad, teléfono y gas, representando un descenso moderado respecto a años anteriores.

Así, únicamente se vieron afectadas las redes de suministros esenciales en Vallehermoso (Gomera), donde se vieron afectadas varias líneas aéreas de baja y media tensión, y de telefonía móvil y fija; y en Honrubia de la Cuesta donde se necesitó realizar cortes en el suministro de agua y electricidad, para facilitar la descarga de agua por los medios aéreos de extinción.

Consecuencias sobre las redes e infraestructuras de transporte

Los cortes de circulación por carretera de los diversos tramos afectados por incendios constituye, después de las evacuaciones, la consecuencia que más veces se ha presentado. Así, se han producido cortes en 12 tramos de carreteras, en 11 de los 55 incendios con consecuencias para Protección Civil. La distribución de estas incidencias por Comunidad Autónoma es 6 en Castilla y León, 2 en Andalucía y 1 en la Comunidad Valenciana, Galicia e Islas Canarias.

De los 11 incendios, sólo en 1 de ellos se vio afectada la Red de Carreteras del Estado (la A-1, durante casi 4 horas, el día 6 de agosto en el incendio de Honrubia de la Cuesta) al comprometer la seguridad en la circulación por disminución de la visibilidad y concentración de humo.

La Red de Ferrocarril resultó afectada en un sólo incendio, en León (Magaz de Cepeda), con motivo de poder lanzar agua a la altura de las vías, el día 31 de agosto durante media hora aproximadamente.

Órganos de Coordinación Constituidos ("Cecopi")

En 4 de los 55 incendios con efectos de Protección Civil, se constituyó el órgano de coordinación entre representantes de las distintas administraciones involucradas. Tres de las cuatro ocasiones en Castilla y León, y 1 en Aragón. En dos de las 4 ocasiones su periodo de actuación no superó los 90 minutos, mientras que en las dos restantes, incendios de extensión superior a 500 Has, lo hizo en más de 12 horas.

En Honrubia de la Cuesta (Segovia) estuvo constituido desde el 06/08/2008 a las 17:00 horas hasta el 07/08/2008 a las 09:15 horas, mientras que en el incendio de Zuera (Zaragoza) estuvo constituido desde el 05/08/2008 hasta el 08/08/2008.

En Lubián (Zamora) se constituyó en la Delegación Territorial de la Junta de Castilla y León en Zamora, desde el 15/02/2008 a las 00:30 horas hasta el 15/02/2008 a las 02:00 horas. Estuvieron presentes la Subdelegada del Gobierno y el Jefe de la UPC y, por parte de la Junta, el Delegado Territorial y el Técnico de Protección Civil. Finalmente en Cerbón (Soria) lo fue desde el 06/08/2008 a las 17:30 horas hasta el 06/08/2008 a las 18:53 horas.

Intervención de Fuerzas Armadas (UME)

La Dirección General de Protección Civil y Emergencias, a requerimiento de las Comunidades Autónomas, bien directamente o a través de las correspondientes Delegaciones y Subdelegaciones de Gobierno, cursó la petición de intervención de la Unidad Militar de emergencias en cinco ocasiones (2 en Castilla y

León, 1 en Canarias, Aragón y Andalucía), movilizándose en su conjunto un total aproximado de 750 efectivos, 55 autobombas, 19 nodrizas y 128 vehículos de diversa índole.

ACTIVACIÓN DE INTERVENCIONES DE LA UNIDAD MILITAR DE EMERGENCIAS

Fecha	Término municipal	Provincia
26/04/2008	VALLEHERMOSO	STA CRUZ DE TENERIFE
17/7/2008	VILLAFRANCA DEL BIERZO*	LEÓN
5/08/2008	ZUERA*	ZARAGOZA
6/08/2008	HONRUBIA DE LA CUESTA	SEGOVIA
3/09/2008	TARIFA	CÁDIZ

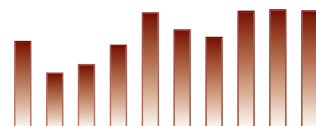
Además se produjeron otras 16 intervenciones en otros tantos incendios, en misiones de adiestramiento, incorporándose a los medios de extinción sobre el terreno destacamentos de primera intervención. Ello supuso la movilización de 550 efectivos, 57 autobombas, 20 vehículos nodriza, y otros 108 vehículos diversos.

CUADRO RESUMEN COMPARATIVO DEL NÚMERO DE INCENDIOS SEGÚN SUS CONSECUENCIAS A EFECTOS DE PROTECCIÓN CIVIL A 31 DICIEMBRE

Número de incendios según consecuencia	2008	2007	2006	2005
Constitución de CECOPI	4	7	9	19
Fallecidos	1	1	7	19
Heridos	7	12	17	49
Evacuaciones	25	31	49	82
Estimación número de personas evacuadas	3.000	18.901	5.031	14.121
Cortes de carreteras	11	19	30	63
Cortes en red de ferrocarril	1	4	11	14
Cortes de electricidad	2	2	4	11
S. con cortes de teléfono	1	2	3	8
Fuerzas Armadas (UME)	5	4	5	6

Intervención de medios estatales

La intervención de medios del Estado abarca prácticamente a la totalidad de los incendios forestales con efectos de Protección Civil, debido a que el Ministerio de Medio Ambiente tiene distribuidos medios en toda la geografía española, y las Comunidades Autónomas los incluyen en sus Planes como medios propios.



De los 55 incendios mencionados con efectos de Protección Civil, en 31 estuvieron presentes medios de la Administración General del Estado, particulares o de otras Comunidades Autónomas. Este año 2008 no fue necesario el requerimiento de medios internacionales. Además en otros 23 fue necesario el apoyo de medios aéreos estatales de extinción del Ministerio de Medio Ambiente, lo cual eleva la participación de medios del Estado al 75 % de los que tuvieron alguna consecuencia distinta de la propiamente forestal, sin contar aquellos donde intervinieron efectivos de las Fuerzas y Cuerpos de Seguridad del Estado, asignados a los Planes de las Comunidades Autónomas.

Es preciso mencionar aquí los tres incendios donde colaboraron medios de extinción de otras Comunidades Autónomas, con medios terrestres y aéreos, bien por la magnitud del incendio, o bien por efectos de proximidad a los límites geográficos entre ambas. Este fue el caso del incendio de Ayora (Valencia) el 5/08/2008, o los de Cartagena el 27/7/2008, o el de Zuera el mismo día 5.

Medidas reparadoras

Como consecuencia del incendio ocurrido en la isla de La Gomera el 26 de abril, se aprobó un paquete de medidas urgentes para paliar los daños producidos en la Orden PRE/1307/2008, de 9 de mayo.

Entre las medidas contempladas se encuentran subvenciones a determinadas necesidades derivadas de esta situación de emergencia, concesión de las ayudas que procedan por los daños causados por el incendio en producciones agrícolas o ganaderas, concesión de las ayudas que procedan a los proyectos que ejecuten las entidades locales relativos a las obras de reparación o restitución de infraestructuras, equipamientos e instalaciones y servicios de titularidad municipal o mancomunidades. Asimismo se agilizará al máximo la tramitación de los expedientes que se inicien en cumplimiento de todo lo mencionado con anterioridad.

ACTUACIONES DE LA DIRECCIÓN GENERAL DE PROTECCIÓN CIVIL Y EMERGENCIAS. GRADO DE CUMPLIMIENTO DEL PLAN DE PREVENCIÓN Y LUCHA CONTRA INCENDIOS FORESTALES 2008

Actividades de coordinación

El Comité de Coordinación (CECO), previsto en la Directriz Básica de Planificación de Protección Civil ante emergencias por Incendios Forestales, mantuvo una reunión de coordinación el 19 de junio de 2008, a la que asistieron representantes de la Unidad Militar de Emergencias, y en la que se acordaron las medidas y procedimientos de actuación de los organismos de la Administración General del Estado involucrados en la campaña.

De igual modo, representantes de la Dirección General de Protección Civil y Emergencias participaron en la reunión de preparación de campaña del Comité de Lucha Contra Incendios Forestales, foro que reúne a los técnicos de los organismos a cargo de la extinción en las Comunidades Autónomas, presidido por la Subdirectora General de Política Forestal y Lucha contra Incendios Forestales.

En ambas se analizaron los resultados de la Campaña anterior y se presentó la estimación de medios y recursos disponibles para la campaña de 2008.

Actividades de prevención e información

La Sala de Coordinación Operativa ha elaborado y difundido diariamente durante el periodo de duración de la campaña entre los órganos representados en el Comité Permanente, los Boletines de Incendios, con información diaria de la intervención de los medios aéreos de la Administración General del Estado, los mapas de peligro meteorológico, así como las principales incidencias ocasionadas.

Así se han difundido durante el periodo de Campaña (15 junio - 30 de diciembre), 270 boletines, 2 diarios a las 11 y 19 horas, así como otras 100 actualizaciones, en horas intermedias, por cambio en las circunstancias de la emergencia.

Igualmente, se ha difundido entre los miembros del Comité Permanente de la Comisión Interministerial, trece informes semanales, con el resumen cuantitativo de los incendios con efectos de protección civil y de las incidencias más destacadas acumuladas a lo largo del año, motivadas por los incendios. Finalmente dicha información ha sido diariamente volcada en el "Portal InfoRiesgos" que mantiene la Dirección General de Protección Civil y Emergencias para difusión de la información entre los ciudadanos y público en general.

CUADROS RESUMEN CON DATOS NUMÉRICOS REGISTRADOS

DATOS GENERALES DE INCENDIOS FORESTALES

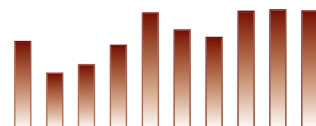
Número de conatos < 1 hectárea	7.129
Numero de incendios >= 1 hectárea	3.983
Superficie forestal afectada	38.523,53 hectáreas
Superficie arbolada	7.727,88 hectáreas
Matorral y monte abierto	26725,97 hectáreas
Pastos y dehesas	4.069,68 hectáreas

Fuente: Dirección General para la Biodiversidad (Datos provisionales).

INCENDIOS FORESTALES CON INCIDENCIA EN CUANTO A PROTECCIÓN CIVIL

Número de incendios con incidencia a efectos de Protección Civil	55
Número de grandes incendios (>500 ha) con incidencia a efectos de Protección Civil	3
Número de incendios notificados durante la Campaña de Incendios 2007	583
Incendios con constitución del CECOPI	5
Fallecidos	1
Heridos	7
Incendios con rescate de personas	0
Incendios con evacuación	25
Incendios con albergue	3
Incendios con confinamiento	0
Incendios con edificaciones afectadas	8
Incendios con cortes de carreteras	11
Incendios con cortes de ferrocarril	1
Incendios con control de accesos	0
Incendios con cortes de electricidad	2
Incendios con cortes de gas	0
Incendios con cortes de teléfono	1
Incendios con otras consecuencias /actuaciones	1
Incendios con intervención de las Fuerzas Armadas (UME)	5
Incendios con intervención de otros medios estatales	27
Incendios con intervención de medios de otras CCAA	3
Incendios con intervención de medios extranjeros	0

Fuente: Sala Nacional de Emergencias. DGPCyE.



DISTRIBUCIÓN DEL NÚMERO DE INCENDIOS CON INCIDENCIA EN CUANTO A PROTECCIÓN CIVIL SEGÚN COMUNIDADES AUTÓNOMAS

Castilla y León	15
Andalucía	14
Comunidad Valenciana	7
Aragón	3
Canarias	3
Cataluña	2
Extremadura	2
Galicia	2
Castilla-La Mancha	2
Murcia	2
Madrid	1
Asturias	1
Cantabria	1

Fuente: Sala Nacional de Emergencias. DGPCyE.

INTERVENCIÓN DE MEDIOS DE EXTINCIÓN DE INCENDIOS FORESTALES ESPAÑOLES EN EL EXTRANJERO

Intervención de medios españoles en la zona fronteriza con Portugal (Protocolo de Ayuda Mutua)	14
Intervención de medios españoles en el extranjero a petición del Centro de Control e Información de la Comisión Europea (MIC)	2

Fuente: Sala Nacional de Emergencias. DGPCyE.

NÚMERO DE REUNIONES INSTITUCIONALES CELEBRADAS

Comité Estatal de Coordinación (CECO)	1
Comité integrado de Incendios forestales de Galicia (CIPIG)	3

Fuente: Sala Nacional de Emergencias. DGPCyE.

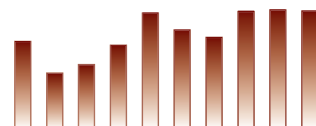
EFFECTIVOS CAMPAÑA DE LUCHA CONTRA INCENDIOS 2008

Unidad Militar de Emergencias	1.250
Dirección General para la Biodiversidad	531
Guardia Civil	4.334
Cuerpo Nacional de Policía	559

Fuente: Sala Nacional de Emergencias. DGPCyE.

11.3.6. AYUDAS Y SUBVENCIONES**AYUDAS CONCEDIDAS A UNIDADES FAMILIAS AÑO 2008**

Normativa	Por fallecimientos		Viviendas, y en enseres		Suma	
	Nº Expt.	Importe	Nº Expt.	Importe	Nº Expt.	Importe
REAL DECRETO 477/2007: NORMATIVA GENERAL DGPCE	8	144.000,00	503	738.962,08	511	882.962,08
RDL 3/2007; DESBORDAMIENTOS CUENCA RÍO EBRO			1	2.820,00	1	2.820,00
RDL 5/07: TORMENTAS, LLUVIAS VARIAS CC.AA.			590	525.160,30	590	525.160,30
RDL 7/2007:INCENDIOS EN CANARIAS Y OTRAS CC.AA.			37	195.499,33	37	195.499,33
RDL 10/07: TORMENTAS, LLUVIAS C.A. VALENCIANA			277	500.565,75	277	500.565,75
RDL 10/07. Art.12: TORMENTAS, LLUVIAS C.A. VALENCIANA			241	241.000,00	241	241.000,00
RD-LEY 5/2003, TERUEL (ALCAÑIZ)			5	3.717,18	5	3.717,18
RD-LEY 2/2005: Movimientos sísmicos en Lorca (MURCIA)			15	14.652,39	15	14.652,39
Total	8	144.000	1.669	2.222.377,03	1.677	2.366.377,03

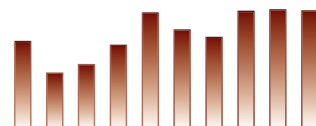


AYUDAS CONCEDIDAS A UNIDADES FAMILIAS AÑO 2008, por provincias

Provincia	Fallecidos		Vivienda y enseres		Otros		Suma	
	Nº	Importe	Nº	Importe	Nº	Importe	Nº	Importe
03//ALICANTE	0	0,00	212	451.054,76	235	235.000,00	447	686.054,76
04//ALMERÍA	0	0,00	3	4.068,30	0	0,00	3	4.068,30
06//BADAJOZ	0	0,00	14	8.640,59	0	0,00	14	8.640,59
07//ILLES BALEARS	1	18.000,00	46	58.743,23	0	0,00	47	76.743,23
09//BURGOS	0	0,00	3	1.779,81	0	0,00	3	1.779,81
10//CÁCERES	0	0,00	1	2.766,00	0	0,00	1	2.766,00
11//CÁDIZ	0	0,00	36	49.299,75	0	0,00	36	49.299,75
12//CASTELLÓN	0	0,00	1	2.879,00	0	0,00	1	2.879,00
13//CIUDAD REAL	0	0,00	416	353.759,46	0	0,00	416	353.759,46
14//CÓRDOBA	0	0,00	6	11.241,58	0	0,00	6	11.241,58
18//GRANADA	1	18.000,00	68	131.328,26	0	0,00	69	149.328,26
21//HUELVA	0	0,00	2	3.285,00	0	0,00	2	3.285,00
22//HUESCA	0	0,00	74	151.612,71	0	0,00	74	151.612,71
23//JAÉN	0	0,00	40	81.590,35	0	0,00	40	81.590,35
24//LEÓN	0	0,00	18	24.819,62	0	0,00	18	24.819,62
25//LLEIDA	0	0,00	12	5.005,30	0	0,00	12	5.005,30
29//MÁLAGA	0	0,00	71	20.452,62	0	0,00	71	20.452,62
33//ASTURIAS	0	0,00	1	3.196,03	0	0,00	1	3.196,03
34//PALENCIA	0	0,00	11	41.281,68	0	0,00	11	41.281,68
35//PALMAS,LAS	0	0,00	35	192.424,08	0	0,00	35	192.424,08
37//SALAMANCA	0	0,00	1	1.869,50	0	0,00	1	1.869,50
38//SANTA CRUZ DE TENERIFE	0	0,00	5	9.523,75	0	0,00	5	9.523,75
39//CANTABRIA	3	54.000,00	5	10.830,00	0	0,00	8	64.830,00
41//SEVILLA	2	36.000,00	106	169.828,35	0	0,00	108	205.828,35
45//TOLEDO	0	0,00	141	103.890,88	0	0,00	141	103.890,88
46//VALENCIA	1	18.000,00	69	56.354,96	6	6.000,00	76	80.354,96
47//VALLADOLID	0	0,00	9	6.415,27	0	0,00	9	6.415,27
49//ZAMORA	0	0,00	1	2.246,61	0	0,00	1	2.246,61
50//ZARAGOZA	0	0,00	1	2.820,00	0	0,00	1	2.820,00
TERUEL (ALCAÑIZ)			5	3.717,18			5	3.717,18
MURCIA (LORCA)			15	14.652,39			15	14.652,39
Total	8	144.000,00	1.428	1.981.377,02	241	241.000,00	1.677	2.366.377,02

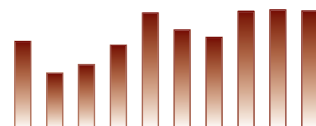
AYUDAS CONCEDIDAS A CORPORACIONES LOCALES AÑO 2008

Provincia	CCLL	Normativa aplicable	Causa	Gastos de emergencia	Concepto
03//ALICANTE	ELS POBLETS	RDL-10/07: TORMENTAS, INUNDACIONES C. VALENCIANA	INUNDACIONES POR LLUVIAS	37.693,29	461
	EL VERGER			115.131,58	
	PARCENT			10.239,63	
	BENIARBEIG			16.774,10	
	VALL DE ALCALA			1.850,20	
04//ALMERÍA	GERGAL	RD-477/07 QUE MODIFICA EL RD-307/05	DESPRENDIMIENTOS	6.670,00	
	CHIRIVEL			8.123,50	
	GADOR		290.244,31		
	VÉLEZ RUBIO		36.508,68		
05//ÁVILA	HOYO DE PINARES		95.223,24		
06//BADAJOZ	CALZADILLA DE LOS BARROS		12.182,66		
	VILLALBA DE LOS BARROS		16.740,00		
	VALENCIA DEL VENTOSO		5.394,00		
07//ILLES BALEARS	ESPORLES		60.020,43		
11//CÁDIZ	ALCALÁ DEL VALLE		10.552,24		
14//CÓRDOBA	CASTRO DEL RÍO		39.546,83		
	SANTAELLA		169.116,64		
18//GRANADA	ALMUÑÉCAR		441.805,75		
	GUADAHORTUNA		9.250,00		
	MANCOM. MUN. RIBERA BAJA DEL GENIL		13.681,39		
	MANCOM. MUN. COSTA TROPICAL GRANADA		972.203,39		
	EL PADUL		33.526,32		
	SALAR		17.044,20		
	JETE		6.387,90		
	FREILA	10.609,07			
	LOJA	161.470,83			
	LOS GÜAJARES	21.410,61			
	JAYENA	10.260,94			
	MOCLIN	12.259,70			



Provincia	CCLL	Normativa aplicable	Causa	Gastos de emergencia	Concepto
18//GRANADA	CASTRIL DE LA PEÑA	RD-477/07 QUE MODIFICA EL RD-307/05	INUNDACIONES POR LLUVIAS	10.026,46	461
	EL VALLE			16.304,36	
	ARENAS DEL REY			22.582,32	
	LA TAHA			17.868,82	
	CAPILEIRA			10.651,36	
	BUBIÓN			2.897,20	
	PAMPANEIRA			1.462,52	
	VILLAMENA			10.892,31	
	ALGARINEJO			10.342,81	
	LECRÍN			12.243,47	
	MOLVIZAR			10.486,98	
	CASTRIL DE LA PEÑA			8.795,12	
	MARCHAL			DESPRENDIMIENTOS	
	21//HUELVA		CALA	INUNDACIONES LLUVIAS	
22//HUESCA	LALUEZA	GRANIZO-PEDRISCO	95.184,10		
23//JAÉN	CHILLUEVAR	INUNDACIONES POR LLUVIAS	7.553,26		
	CAZALILLA		5.681,10		
	VILLANUEVA DE LA REINA		11.157,20		
	CAZALILLA		5.570,32		
	ESCAÑUELA		16.436,97		
	ARJONILLA		28.945,36		
24//LEÓN	FUENTES DE CARBAJAL	GRANIZO-PEDRISCO	10.876,37		
26//RIOJA, LA	OJACASTRO	INUNDACIONES POR LLUVIAS	1.907,57		
29//MÁLAGA	SAYALONGA		23.495,20		
	SIERRA DE YEGUAS	8.337,21			
	VALLE DE ABDALAJIS	GRANIZO-PEDRISCO	12.856,96		
	TOLOX		16.820,88		
	CARTAJIMA		3.755,00		
	ALOZAINA		12.542,18		
	EL BORGE	INUNDACIONES LLUVIAS	22.040,00		
	35//PALMAS, LAS	LA ALDEA DE SAN NICOLÁS	RDL-7/2007. INCENDIOS EN C.A. DE CANARIAS	INCENDIOS FORESTALES	15.000,00
MOGÁN		78.542,49			
TEJEDA		15.866,56			
SAN BARTOLOMÉ DE TIRAJANA		97.130,50			

Provincia	CCLL	Normativa aplicable	Causa	Gastos de emergencia	Concepto
38//SANTA CRUZ DE TENERIFE	ALAJERO	RDL-7/2007. INCENDIOS EN C.A. DE CANARIAS	INCENDIOS FORESTALES	4.500,00	461
	GUÍA DE ISORA			13.428,97	
	LOS SILOS			10.098,65	
	CABILDO INSULAR DE LA GOMERA			151.475,25	
	BUENAVISTA DEL NORTE			41.348,69	
	ICOD DE LOS VINOS			34.802,64	
	SANTIAGO DEL TEIDE			2.935,52	
	GARACHICO			452,43	
	AGULO			12.747,01	
	HERMIGUA			22.582,32	
VALLEHERMOSO	20.620,50				
40//SEGOVIA	COCA	RD-477/07 QUE MODIFICA EL RD-307/05	INUNDACIONES POR LLUVIAS	11.455,89	761
41//SEVILLA	CASARICHE			10.714,00	
	BADOLATOSA			17.615,17	
	MONTELLANO			68.498,00	
	ALCALÁ DE GUADAIRA			237.269,08	
	ÉCIJA			107.144,56	
	EL REAL DE LA JARA			25.341,50	
46//VALENCIA	ALMISERA	RDL-10/07: TORMENTAS, INUNDACIONES C. VALENCIANA	461	2.171,63	
	LLOCNOU DE SANT JERONI			2.578,68	
	VALLADA			12.073,67	
49//ZAMORA	SANZOLES	RD-477/07 QUE MODIFICA EL RD-307/05		1.624,00	
	VILLAMOR DE LOS ESCUDEROS			2.924,65	
Total				4.153.134,98	



AYUDAS CONCEDIDAS A CCLL AÑO 2008

Normativa	Importe daños emergencia	
	Nº Expt.	Importe
REAL DECRETO 477/2007 NORMATIVA GENERAL DGPCE	66	3.489.040,50
RDL 7/2007: INCENDIOS EN CANARIAS Y OTRAS CC.AA	12	465.581,70
RDL 10/07: TORMENTAS, LLUVIAS C. VALENCIANA	8	198.512,78
Totales	86	4.153.134,98

AYUDAS CONCEDIDAS A PERSONAS JURÍDICAS EN CASO DE EMERGENCIA AÑO 2008

Normativa	Causa	Nº	IMPORTE	CONCEPTO
RD. 477/07 QUE MODIFICA EL RD-307/05	INCENDIOS FORESTALES	1	19.267,50	461
	LLUVIAS TORRENCIALES/TORMENTAS	1	49.373,86	471
	NEVADAS	2	1.055,60	
Totales		4	69.696,96	

PROVINCIA	Nº	IMPORTE
09//BURGOS	1	765,60
23//JAÉN	1	49.373,86
24//LEÓN	1	290,00
38//SANTA CRUZ DE TENERIFE	1	19.267,50
Total	4	69.696,96

AYUDAS CONCEDIDAS A ESTABLECIMIENTOS INDUSTRIALES, MERCANTILES Y DE SERVICIOS AÑO 2008

Normativa	Repos. util./ Mobil.		Recons. edificio		Otros		Suma	
	Nº	Importe	Nº	Importe	Nº	Importe	Nº	Importe
RDL 5/07: TORMENTAS LLUVIAS Y GRANIZO, VARIAS CC.AA.	1	2.784,36	0	0	1	3.853,20	2	6.637,56
Totales	1	2.784,36	0	0	1	3.853,20		

AYUDAS CONCEDIDAS A ESTABLECIMIENTOS DE LA PROVINCIA DE TOLEDO.

10.3.6. ESCUELA NACIONAL DE PROTECCIÓN CIVIL

1. SÍNTESIS DE LAS ACTIVIDADES FORMATIVAS IMPARTIDAS DURANTE 2008

La formación en emergencias es necesaria por tratarse de un aspecto fundamental en toda sociedad del bienestar. Esta materia involucra a diversos colectivos de profesionales, que en España pueden superar las 300.000 personas, quienes realizan funciones dentro de este ámbito y que, por lo tanto, podrían verse implicadas en tareas de intervención o de protección a la población en situaciones de catástrofe. Se puede decir que es una materia demandada y bien acogida por la sociedad, habiendo un fuerte requerimiento de profesionales para desarrollar las múltiples tareas, algunas de ellas de alta especialización, que son necesarias dentro del ámbito de las emergencias.

Durante 2008, la Escuela Nacional de Protección Civil ha continuado realizando las tareas formativas que son de su competencia, habiéndose incrementado el montante total destinado a formación en un 80,6 %. Con respecto al número de alumnos, éste se ha visto incrementado con respecto al año anterior en un 22,3 %. El número de horas lectivas se ha visto incrementado en un 48,5 % con respecto a 2007.

Como líneas de formación más importantes acometidas durante el pasado ejercicio, se citan las siguientes:

FORMACIÓN CONTINUA DESDE LA ESCUELA: Se ha continuado impartiendo formación a integrantes del sistema nacional de protección civil, tratándose de formación de nivel medio-superior, y de carácter especializado. De forma más específica el esfuerzo principal ha ido destinado a la Unidad Militar de Emergencias, que requiere de una formación especializada para la consecución de sus fines. Con la inauguración del campo de prácticas también se ha abierto una nueva línea de trabajo destinada a la formación práctica de los cuerpos de extinción de incendios y salvamento.

FORMACIÓN EN RIESGOS NRBQ: Dirigida principalmente a guardias civiles, policías y bomberos, y necesaria para hacer frente a determinadas amenazas.

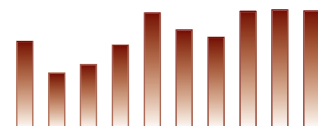
FORMACIÓN EN GESTIÓN DE EMERGENCIAS: Se trata de formación destinada a mejorar la coordinación, traspaso de información y toma de decisiones, considerando la mejora de la integración del sistema nacional de protección civil.

EDUCACIÓN PARA LA PREVENCIÓN: En 2008 se ha continuado con la difusión de medidas preventivas, destacando el desarrollo de una Semana de la Prevención de Desastres dirigida a escolares de entre 8 y 12 años, en la que se han montado carpas para que los niños comprendan las medidas de prevención que deben aplicar para evitar incendios o accidentes, y cómo actuar en determinadas situaciones para reducir posibles daños personales.

FORMACIÓN DE EQUIPOS DE INTERVENCIÓN EN EDIFICIOS: Para cumplir con la normativa existente, y con el ánimo de reducir los riesgos laborales, se ha aumentado la formación de empleados públicos que desempeñan sus funciones en edificios cuya gestión dependa de la Administración Central del Estado y de otras administraciones públicas, las cuales tienen encomendada la tarea de organizar la existencia de equipos de primera intervención.

FORMACIÓN DESTINADA A PAÍSES IBEROAMERICANOS: En 2008, se ha continuado con la formación que, en colaboración con la Agencia Española de Cooperación Internacional y Desarrollo (AECID), se desarrolla en la Escuela y en los centros de formación existentes en Iberoamérica, formación que va dirigida a responsables o técnicos de protección civil de diversos países iberoamericanos.

En el cuadro siguiente se incluyen los datos globales, relativos a las actividades formativas impartidas en la Escuela Nacional de Protección Civil durante el año 2008. Se trata del número de cursos, número de horas lectivas y número de alumnos, correspondientes a los cursos y a las jornadas técnicas.



ACTIVIDADES FORMATIVAS IMPARTIDAS DURANTE 2008

	Número	Horas lectivas	Número de alumnos
Cursos	197	5.147	6.319
Jornadas técnicas	10	94	1.049
Total	207	5.241	7.368

En términos generales, durante el periodo enero-diciembre de 2008, participaron en actividades formativas de la Escuela Nacional de Protección Civil un total de 7.368 personas, cifra muy superior a la del año anterior (6.022 personas en 2007), lo que supone un incremento de un 22,3 %. El número de horas lectivas impartidas ha sido de 5.241, muy superior a la cifra del año 2007 (3.528,5 en total), lo que ha supuesto un incremento de un 48,5%.

Como promedio, se obtienen unos 36 alumnos o participantes por acción formativa, y unas 25 horas lectivas en cada actividad formativa, lo que supone que los cursos han tenido una duración similar a la de 2007. Ello permite reflejar una consolidación del tipo de cursos breves en su mayoría, para facilitar con ello la participación en los mismos de personas que desempeñan tareas activas en el sistema de protección civil.

A continuación, se muestran una tabla y unos gráficos comparativos con datos de los últimos 6 años. Como dato informativo, durante el período entre 2003 y 2008 no se han variado las tasas que se pagan por concepto de impartición de horas lectivas. Como puede verse, tanto en el número de horas lectivas como en el gasto en formación, durante 2008 ha habido un incremento muy importante. En el gasto en formación el incremento en 2008 ha sido de un 80,6% con respecto al dato de 2007.

Igualmente, el uso de la residencia ha aumentado sustancialmente, alcanzando una cifra histórica, con un incremento del 11,4 % con respecto al número de ocupaciones (día/persona) respecto a 2007, y de un 28,4 % si se toma en número de personas alojadas. No obstante, ha habido algunas semanas en las que su uso se ha visto limitado por diversos problemas, por lo que dicho dato podría haber sido superior.

TABLA COMPARATIVA – ACTIVIDADES FORMATIVAS PERIODO 2003-2009

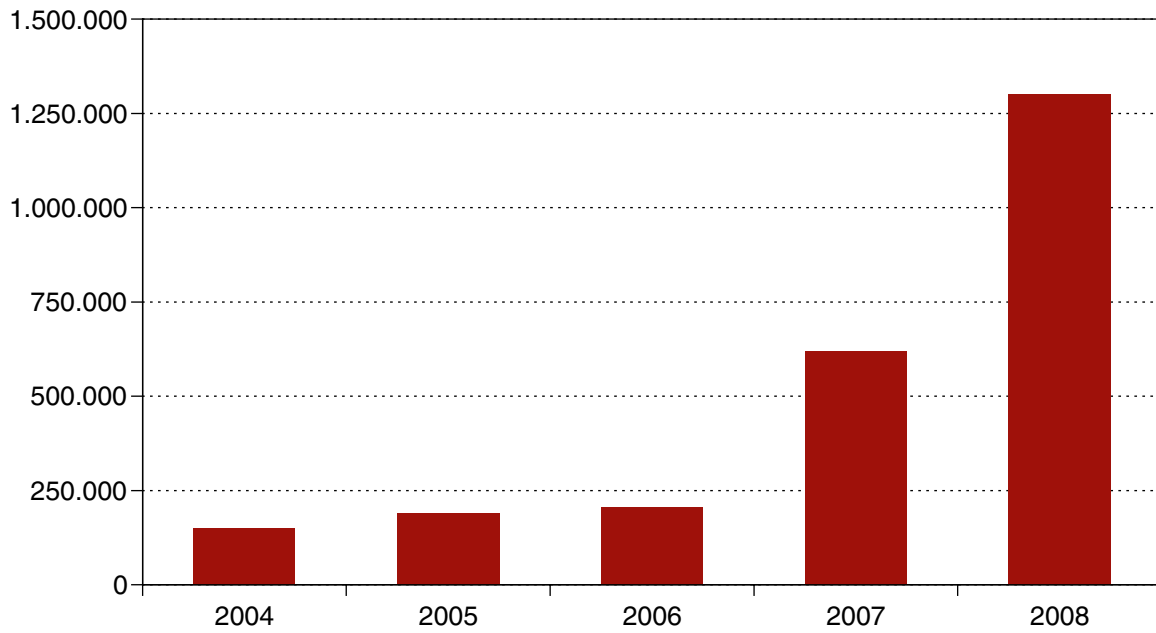
	2003	2004	2005	2006	2007	2008	2009 (Previsión)
Gasto en formación (euros)	–	129.581	183.148	214.648	727.432,1	1.313.582,09	1.750.000
Nº ocupaciones en residencia (hab/día)	4.325	3.368	6.259	5.187	9.627	10.721	13.000
Nº de alumnos	2.290	2.120	2.208	2.342	6.022	7.368	8.885
Nº horas lectivas impartidas	1.688	1.573	2.831	1.838	3.702,5	5.241	7.995
Nº de cursos y jornadas	71	69	62	54	156	207	266

Por lo que se refiere al número de solicitudes presentadas para participar en actividades formativas, éste asciende a un total aproximado de unas 15.000 durante 2008, lo que refleja un mayor interés de la población profesional a la que se dirige la formación de la Escuela, unido a una mayor publicidad de las actividades formativas.

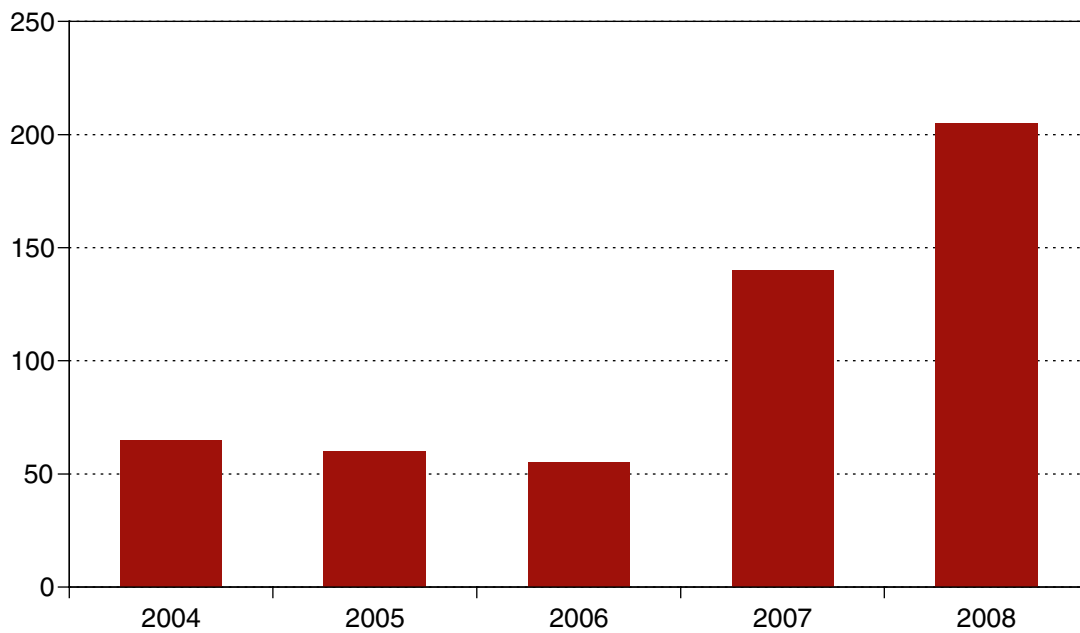
A continuación se exponen una serie de gráficos que reflejan la evolución de los distintos parámetros que sirven como indicadores de la actividad formativa en la Escuela Nacional de Protección Civil.

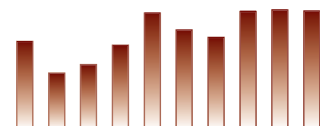
EVOLUCIÓN 2004-2008

GASTO EN FORMACIÓN



NÚMERO DE CURSOS Y JORNADAS





NÚMERO DE HORAS LECTIVAS



Como datos complementarios, se incluyen a continuación tablas con el desglose del número de alumnos por temática y por colectivos que han asistido durante 2008 a actividades formativas de la Escuela.

ALUMNOS EN FORMACIÓN POR TEMÁTICA

Temática	Alumnos %
Formación general en protección civil	359 (4,87 %)
Gestión de emergencias	235 (3,19 %)
Autoprotección y gestión de riesgos en empresas	1.303 (17,68 %)
Riesgos tecnológicos	897 (12,17 %)
Riesgos naturales	251 (3,41 %)
Aspectos sociales y psicológicos de las emergencias	165 (2,24 %)
Formación de formadores	30 (0,41 %)
Accidentes de tráfico	305 (4,14 %)
Educación para la prevención	1.730 (23,48 %)
Incendios forestales	216 (2,93 %)
Búsqueda y rescate con perros	85 (1,15 %)
Actividades internacionales	50 (0,68 %)
Emergencias sanitarias	359 (4,87 %)
Iberoamericanos	90 (1,22 %)
Extinción de incendios y salvamento	244 (3,31 %)
Jornadas técnicas	1.049 (14,24 %)
TOTAL	7.368 (100 %)

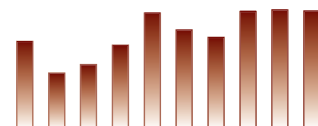
B) ALUMNOS EN FORMACIÓN POR COLECTIVOS

Colectivo	Alumnos %
Bomberos	302 (4,10 %)
Voluntarios	710 (9,64 %)
Fuerzas y Cuerpos de Seguridad	312 (4,23 %)
Técnicos en prevención y gestión de riesgos	1.305 (17,71 %)
Grupos mixtos de actuantes	901 (12,23 %)
Técnicos iberoamericanos	90 (1,22 %)
Unidad Militar de Emergencias	590 (8,01 %)
Personal sanitario de emergencias	335 (4,55 %)
Juventud y población en general	2.823 (38,31 %)
Total	7.368 (100%)

A continuación se presentan 2 tablas con el desglose correspondiente al número de horas lectivas impartidas, según el área temática y el colectivo.

HORAS DE FORMACIÓN POR TEMÁTICA

Temática	Horas %
Formación general en protección civil	696 (13,28 %)
Gestión de emergencias	284 (5,42 %)
Autoprotección y gestión de riesgos en empresas	602 (11,49 %)
Riesgos tecnológicos	865 (16,50 %)
Riesgos naturales	450 (8,59 %)
Aspectos sociales y psicológicos de las emergencias	158 (3,01 %)
Formación de formadores	30 (0,57 %)
Accidentes de tráfico	330 (6,30 %)
Educación para la prevención	122 (2,33 %)
Incendios forestales	385 (7,35 %)
Búsqueda y rescate con perros	212 (4,05 %)
Actividades internacionales	95 (1,81 %)
Emergencias sanitarias	221 (4,22 %)
Iberoamericanos	240 (4,58 %)
Extinción de incendios y salvamento	457 (8,72 %)
Jornadas técnicas	94 (1,79 %)
Total	5.241 (100 %)



C) HORAS DE FORMACIÓN POR COLECTIVOS

Colectivo	Horas %
Bomberos	547 (10,44 %)
Voluntarios	555 (10,59 %)
Fuerzas y Cuerpos de Seguridad	406 (7,75 %)
Técnicos en prevención y gestión de riesgos	651 (12,42 %)
Grupos mixtos de actuantes	1.078 (20,57 %)
Técnicos iberoamericanos	240 (4,58 %)
Unidad Militar de Emergencias	1.100 (20,99 %)
Personal sanitario de emergencias	240 (4,58 %)
Juventud y población en general	424 (8,09 %)
Total	5.241 (100 %)

2. GASTOS EN FORMACIÓN

El gasto total destinado a la formación en la Escuela Nacional de Protección Civil durante el año 2008 ha ascendido a 1.313.582,09 euros. De este importe, el Instituto Nacional de Administraciones Públicas (INAP) ha aportado un total de 585.048,78 euros, lo que corresponde a un 44,5 %.

Comparando estas cifras con el resultado de gasto anual de 2007 (727.432,1 euros en total durante todo el ejercicio anterior), puede apreciarse que el gasto en formación ha ascendido en un 80,6 %. Dicho ascenso no se ha debido a una subida de tasas a profesorado, las cuales se han mantenido en todo el período 2003-2008, ni a otras subidas por otros conceptos.

El ratio de coste por actividad formativa ha sido similar al de los años anteriores. Los costes más elevados han correspondido a cursos dirigidos a trabajar con riesgos NRBQ (con número de horas elevado), cursos dirigidos a Iberoamérica, o a otras acciones internacionales como el Proyecto FIRE 5 Europeo, o cursos que requieren formación de carácter práctico como los de técnicas de excarcelación, técnicas de rescate acuático o técnicas en estructuras colapsadas. Estos últimos han sido dirigidos principalmente a la UME durante el ejercicio 2008.

A continuación se indica un resumen con las cifras de gastos de formación por colectivos y por ámbitos de la protección civil.

D) GASTO EN FORMACIÓN POR COLECTIVOS

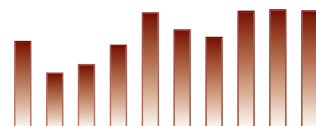
Colectivo	Gasto total (euros)
Bomberos	194.277,15 (14,79 %)
Voluntarios	97.424,58 (7,42 %)
Fuerzas y Cuerpos de Seguridad	77.704,58 (5,92 %)
Técnicos en prevención y gestión de riesgos	120.695,39 (9,19 %)
Grupos mixtos de actuantes	129.517,67 (9,86 %)
Técnicos iberoamericanos	72.445,30 (5,52 %)
Unidad Militar de Emergencias	455.622,76 (34,69 %)
Personal sanitario de emergencias	40.468,00 (3,08 %)
Juventud y Población en general	125.426,66 (9,55 %)
Total	1.313.582,09 (100%)

La Unidad Militar de Emergencias ha sido un colectivo prioritario, habiendo recibido formación a través de la Escuela Nacional de Protección Civil durante 2008 un total de 590 miembros de esta unidad especializada. En cuanto al gasto durante 2008 dirigido a la UME, además de los 455.622,76 euros citados en la tabla, habría que sumar otros costes derivados del uso de la residencia de la Escuela, lo que llevaría a un gasto total de 473.574,76 euros destinados a la formación de la UME, siendo el colectivo al que se han destinado más recursos, diferenciándose del resto de los colectivos de forma importante, y pudiendo decirse que el incremento en formación durante 2008 ha sido dirigido a la UME.

Los bomberos han sido el segundo colectivo, después de la UME, al que se han destinado más fondos económicos, lo cual se debe a la entrada en funcionamiento del campo de prácticas, que ha permitido comenzar a desarrollar acciones formativas sobre técnicas de intervención en grandes emergencias. Debido a que se requieren instructores en mayor medida, unido a los costes en equipamiento y material fungible, se trata de cursos con un coste más elevado.

El voluntariado de protección civil, dentro de las previsiones que existen para gastos que se dieron en el Plan del Voluntariado 2005-2008, es otro colectivo al que también se ha prestado atención en 2008, continuando con la tendencia ya iniciada hace unos años.

En cuanto a los temas impartidos, los riesgos naturales suponen el tema al que se han dedicado más recursos, debido a los cursos enfocados principalmente a Iberoamérica. Otros ámbitos importantes son los riesgos tecnológicos (NRBQ como fundamentales), la autoprotección corporativa, la actuación en accidentes de tráfico, los incendios forestales y la formación de los cuerpos de extinción de incendios y salvamento. A continuación se expone un resumen de los gastos por temática.



GASTO EN FORMACIÓN POR TEMÁTICA

Tema	Gasto total (euros)
Formación general en protección civil	29.169,20 (2,22 %)
Gestión de emergencias	70.730,54 (5,38 %)
Autoprotección y gestión de riesgos en empresas	145.089,78 (11,05 %)
Riesgos tecnológicos	149.493,25 (11,38 %)
Riesgos naturales	245.994,82 (18,73 %)
Aspectos sociales y psicológicos de las emergencias	23.164,53 (1,76 %)
Formación de formadores	2.092,50 (0,16 %)
Accidentes de tráfico	106.500,42 (8,11 %)
Educación para la prevención	27.126,66 (2,07 %)
Incendios forestales	90.201,01 (6,87 %)
Búsqueda y rescate con perros	44.496,00 (3,39 %)
Actividades internacionales	22.411,80 (1,71 %)
Emergencias sanitarias	52.732,00 (4,01 %)
Iberoamericanos	72.445,30 (5,52 %)
Extinción de incendios y salvamento	171.362,65 (13,05 %)
Jornadas técnicas	60.571,63 (4,61 %)
Total	1.313.582,09 (100 %)

Con respecto a la colaboración con las Comunidades Autónomas, durante 2008 se han realizado 2 cursos en el ámbito de los riesgos tecnológicos, uno de ellos con la Academia Galega da Seguridade Pública y otro en colaboración con la Junta de Castilla y León.

Como datos genéricos acerca de los costes de las acciones formativas a lo largo de 2008, se indican ratios de coste por hora de formación y coste por alumno.

Concepto	Importe en
Hora de formación	250,64
Alumno	178,28

3. CURSOS DE CAPACITACIÓN EN PROTECCIÓN CIVIL POR TELEFORMACIÓN

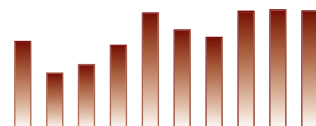
Estos cursos se vienen impartiendo desde el año 2004 como experiencia de formación a distancia con plataforma de teleformación en la Escuela Nacional de Protección Civil. Se han impartido 2 ediciones durante el año 2008. Se trata de un curso en el cual se imparte una formación general correspondiente a un nivel de mando intermedio en protección civil. Para mantener la calidad del curso se considera necesario mantener un contacto permanente con los alumnos y resolver sus dudas de forma particularizada. En este curso impartido a distancia, se abordan las siguientes materias:

- Conceptos básicos sobre protección civil, normativa legal y organización.
- Prevención y planificación de la protección civil frente a riesgos catastróficos. Riesgos naturales, tecnológicos y antrópicos.
- Prevención y extinción de incendios.
- Aspectos sanitarios y psicológicos de las catástrofes.
- Logística y telecomunicaciones.
- Técnicas de organización de grupos y habilidades docentes.
- Otras materias de interés (autoprotección, cartografía).

Se realizan exámenes de forma continuada y ello obliga a hacer un esfuerzo importante para el seguimiento de los cursos. Al final se hace un trabajo y se evalúan todos los exámenes parciales, por lo que el resultado es un curso con garantías de calidad y de docencia.

Teniendo en cuenta el abandono junto con los suspensos, se ha obtenido en 2008 una tasa de aprobados de un 67% en la primera edición y de un 69% en la segunda edición, tasas similares a las de 2007. En las tablas que se indican a continuación se exponen las cifras más relevantes acerca de estos cursos.

1ª edición de 2008: Dirigida a todo el sistema nacional de protección civil
<ul style="list-style-type: none"> • Fechas: desde el 3 de marzo al 3 de julio de 2008 • Solicitudes presentadas: 347 • Participantes al inicio: 81 alumnos • Alumnos procedentes de la UME: 25 • Nº de horas: 150 • Abandono: 3 alumnos (3,6 %) • Finalización con éxito (aprobados) : 54 alumnos • Nº de teletutores que han participado: 16
2ª edición de 2008: Dirigida a todo el sistema nacional de protección civil
<ul style="list-style-type: none"> • Fechas: desde el 8 de septiembre de 2008 a febrero de 2009 • Solicitudes presentadas: 286 • Participantes al inicio: 80 alumnos • Alumnos procedentes de la UME: 25 • Nº de horas: 150 • Abandono: 3 alumnos (3,7 %) • Finalización con éxito (aprobados) : 55 alumnos • Nº de teletutores que han participado: 16



Estos resultados son similares a los de 2007, apreciándose de nuevo que los alumnos de la Unidad Militar de Emergencias tienen un rendimiento elevado y el seguimiento de los cursos resulta satisfactorio en todos los participantes de esta institución.

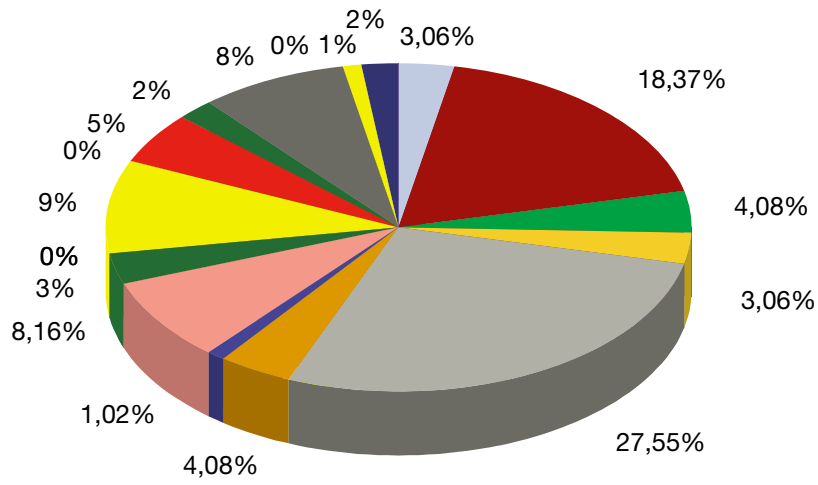
4. CURSOS DE CAPACITACIÓN EN EL MANEJO DE EXTINTORES Y BOCAS DE INCENDIO EQUIPADAS PARA EMPLEADOS PÚBLICOS

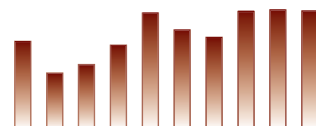
Para disponer de equipos de primera y de segunda intervención en edificios públicos se necesita impartir formación acerca del uso y manejo de extintores y BIE's, de forma que haya un número de personas adecuado en cada planta de un edificio que conozcan el funcionamiento de estos instrumentos que, en determinadas circunstancias, pueden evitar que un incendio se propague generando un daño personal mayor. Desde la Escuela Nacional de Protección Civil se han impartido durante 2008 un total de 37 ediciones de un curso básico cuya duración es de 5 horas y media, de forma que sea compatible con el horario de trabajo más habitual. El número total de alumnos por curso está limitado a un máximo de 20 y en 2008 el total de alumnos ha sido de 706. En las tablas adjuntas se indican los datos globales y el departamento ministerial de procedencia.

DATOS GLOBALES 2008

Nº de cursos realizados	37
Nº de cursos cancelados	3
Nº total de alumnos	706
Media de alumnos por curso	19,08

Número de alumnos por organismo	
MINISTERIO DE TRABAJO	3
MINISTERIO DE DEFENSA	193
MINISTERIO DEL INTERIOR	56
MINISTERIO DE ADMINISTRACIONES PÚBLICAS	98
MINISTERIO DE FOMENTO	55
MINISTERIO DE CULTURA	126
MINISTERIO DE MEDIO AMBIENTE Y MEDIO RURAL Y MARINO	18
MINISTERIO DE INDUSTRIA, COMERCIO Y TURISMO	8
MINISTERIO DE EDUCACION, POLÍTICA SOCIAL Y DEPORTE	23
MINISTERIO DE ECONOMÍA Y HACIENDA	36
CENTRO DE INVESTIGACIONES SOCIOLOGICAS (CIS)	2
PRESIDENCIA DEL GOBIERNO	30
MINISTERIO DE SANIDAD Y CONSUMO	15
MINISTERIO DE IGUALDAD	19
CONSEJO SUPERIOR DE DEPORTES	14
OTRAS ADMINISTRACIONES	10
Total	706





5. CURSOS SOBRE RIESGOS “NUCLEAR-RADIOLÓGICO-BIOLÓGICO-QUÍMICO” (NRBQ)

Como se aprecia en la tabla adjunta se ha ido incrementando el gasto en formación en este ámbito NRBQ a lo largo de los 4 últimos años. Ello se ha debido al mayor número de actividades formativas, de alumnos y de horas lectivas impartidas en esta materia.

Los cursos van dirigidos mayoritariamente al personal de intervención especializado. También se imparten cursos a otros colectivos actuantes no especializados, como al voluntariado o a policías locales, de cara a que también conozcan el procedimiento, los riesgos y la actuación que se realizaría en una situación en la que este tipo de riesgos existiera.

CURSOS SOBRE RIESGOS NRBQ ORGANIZADOS POR LA ESCUELA NACIONAL DE PROTECCIÓN CIVIL DURANTE EL PERIODO 2005-2008

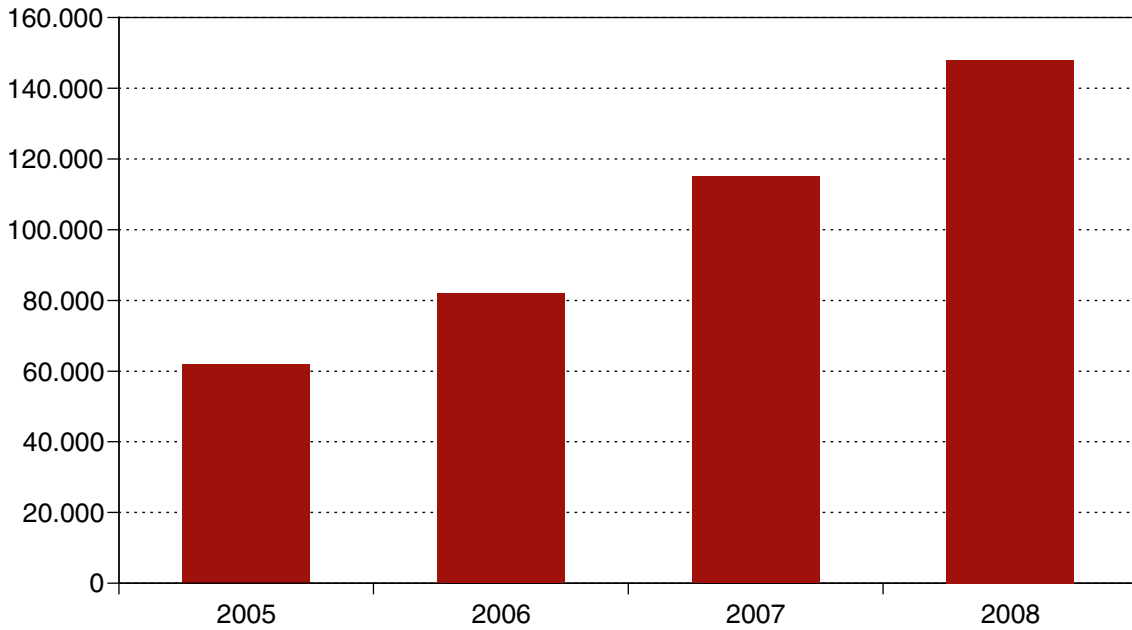
Anualidad	Nº alumnos	Nº horas impartidas	Nº acciones formativas
2005	271	400	10
2006	395	423	12
2007	754	618	25
2008	897	865	32
Total	2317	2306	79

GASTOS FORMATIVOS EN RIESGOS NRBQ REALIZADOS POR LA DIRECCIÓN GENERAL DE PROTECCIÓN CIVIL Y EMERGENCIAS DURANTE EL PERIODO 2005-2008

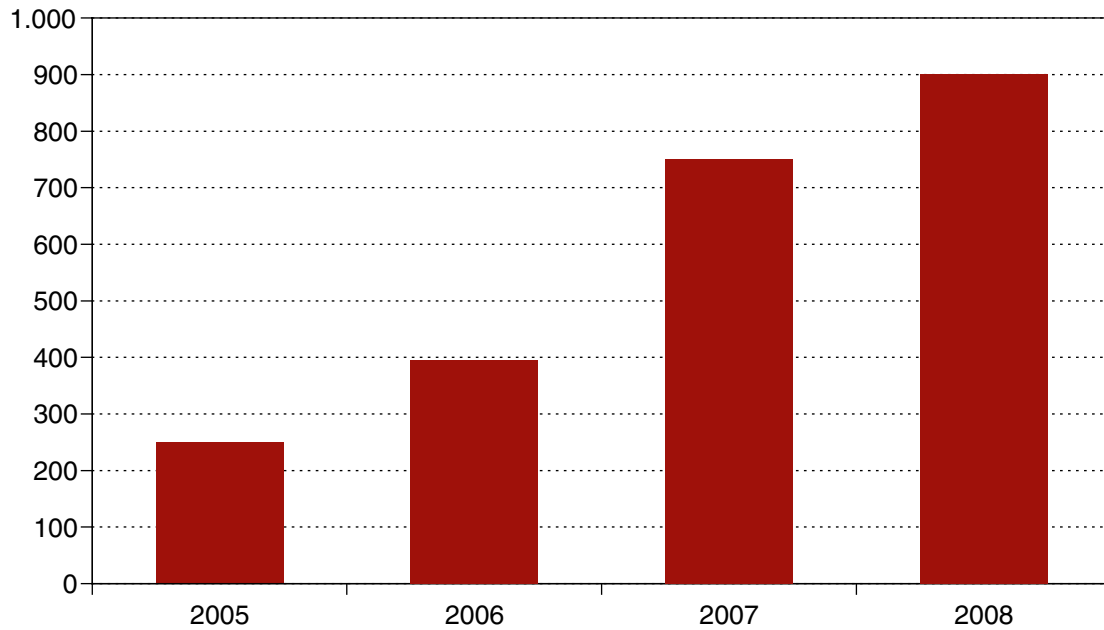
Anualidad	Gastos totales en formación NRBQ (euros)
2005	63.040,17
2006	81.852,74
2007	114.000,00
2008	149.493,25
Total cuatrienio	408.386,16

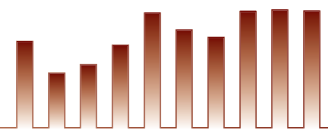
EVOLUCIÓN DE LOS CURSOS SOBRE NRBQ EN EL PERIODO 2005-2008

GASTO EN FORMACIÓN NRBQ

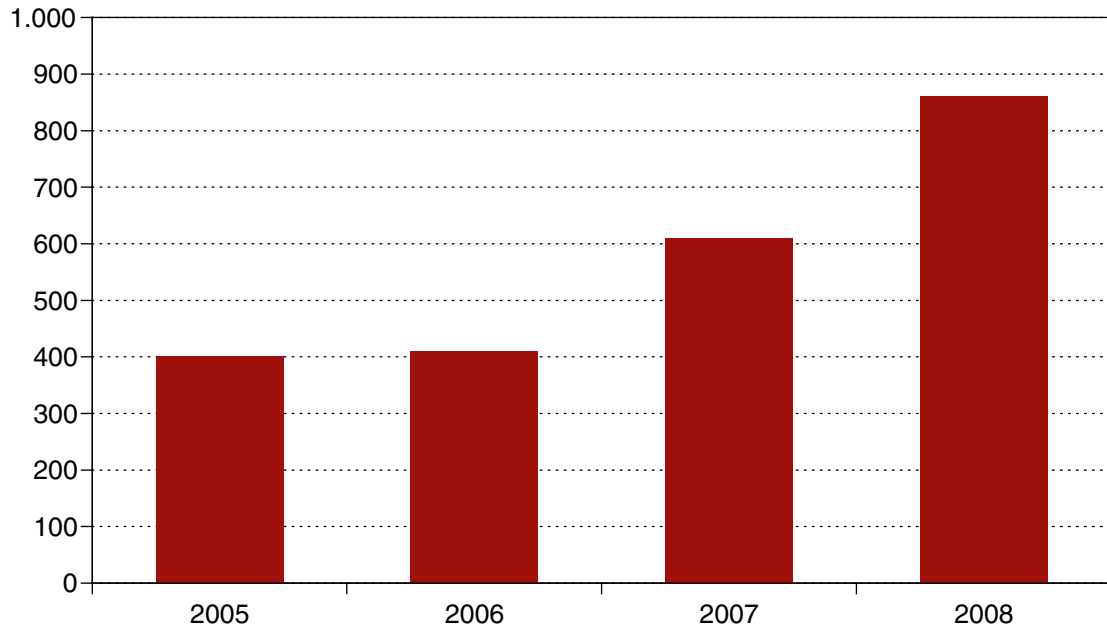


NÚMERO DE ALUMNOS NRBQ

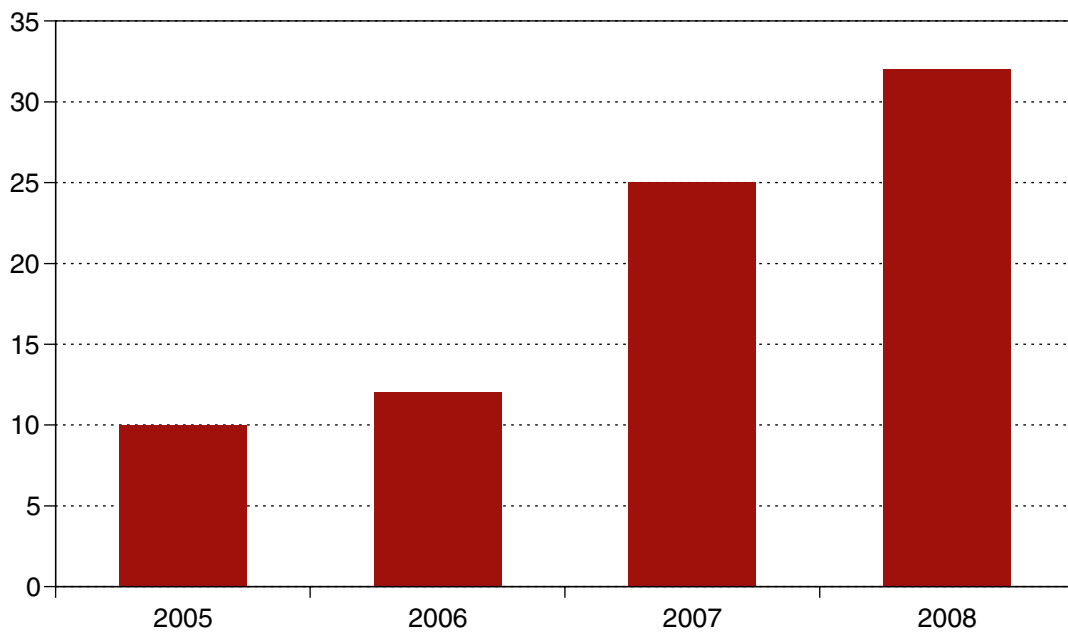




NÚMERO DE HORAS LECTIVAS EN TEMAS NRBQ



NÚMERO DE ACTIVIDADES FORMATIVAS EN TEMAS NRBQ



6. USO DE LA RESIDENCIA DE LA ESCUELA

Con la puesta a disposición de la residencia se pretende facilitar la participación en actividades docentes, impartidas en las instalaciones de la Escuela, de personas que residen fuera de la Comunidad de Madrid.

El número total de residentes ha ascendido durante el año 2008 a 1.891, con una ocupación de 10.721 “días persona”, lo que viene a suponer una permanencia media por persona de 6,7 días en la residencia, dato similar al del año anterior.

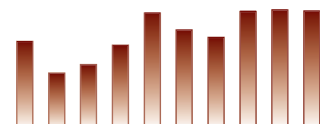
Con los datos anteriores puede decirse que durante 2008 el número de residentes y de permanencias se ha incrementado (un 28,4 % los primeros y un 11,4 % las segundas). Este dato corrobora la tendencia al alza registrada en los últimos años, a causa de una mayor actividad formativa en la Escuela. Debido a que durante el otoño ha habido dificultades de uso de la residencia, dicho incremento ha sido inferior al que le correspondería con respecto al mayor gasto en formación realizado.

En el cuadro y los gráficos que figuran a continuación, se incluyen el número de personas que, al menos durante un día, utilizaron la residencia, y el de “días x persona” de ocupación.



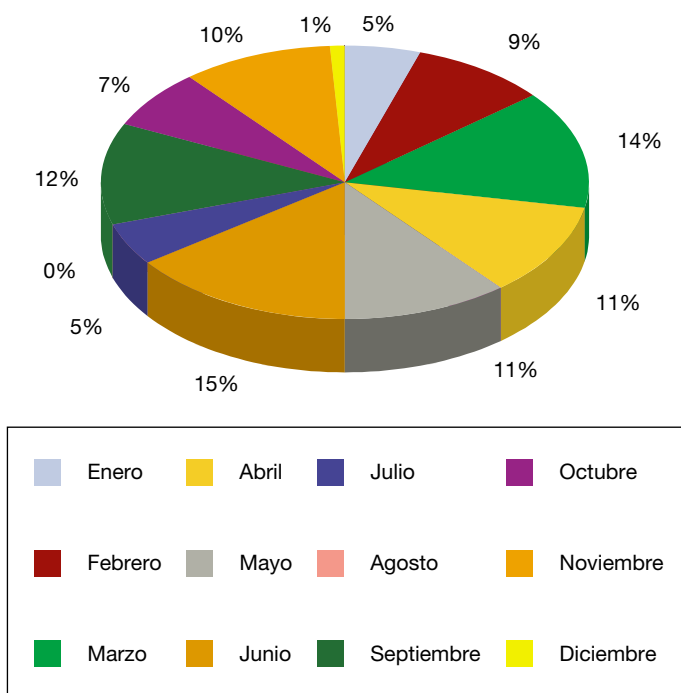
Meses	Número de residentes	Ocupaciones
Enero	97	537
Febrero	181	956
Marzo	173	1567
Abril	249	1160
Mayo	252	1167
Junio	206	1598
Julio	97	537
Agosto	4	8
Septiembre	249	1289
Octubre	176	757
Noviembre	167	1025
Diciembre	45	120
Total	1.891	10.721

Como puede apreciarse, la actividad de la residencia se ha repartido durante todo el año, no prevaleciendo los meses de otoño como ocurría en ejercicios anteriores.

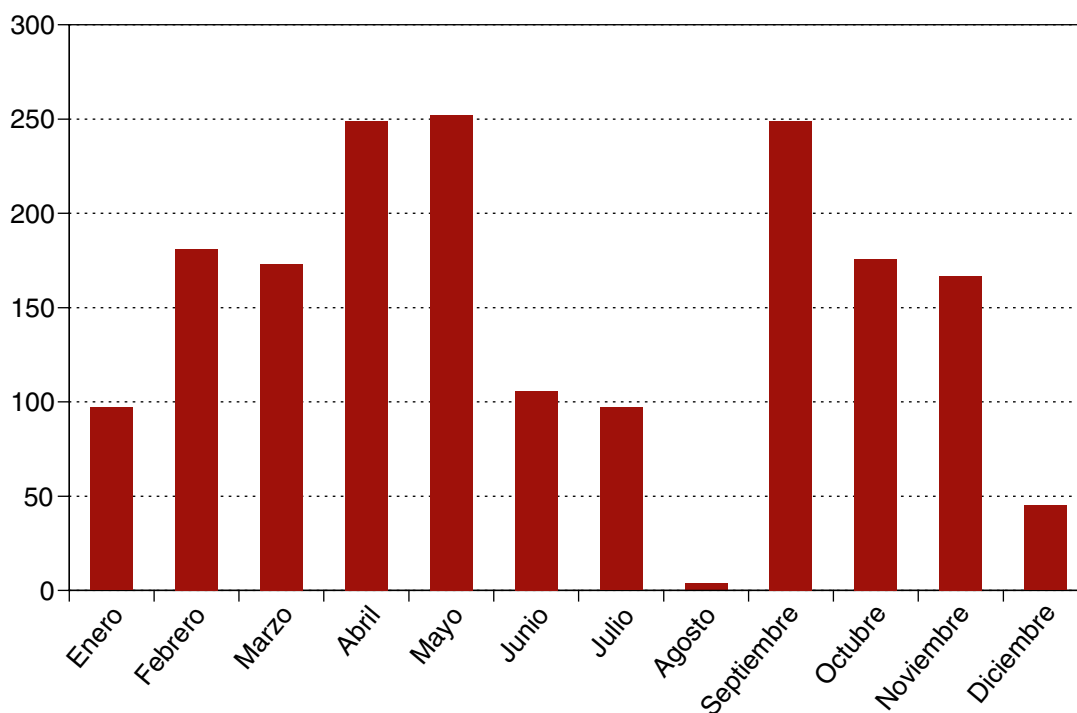


A continuación se muestran unos gráficos ilustrativos de esta ocupación de la residencia.

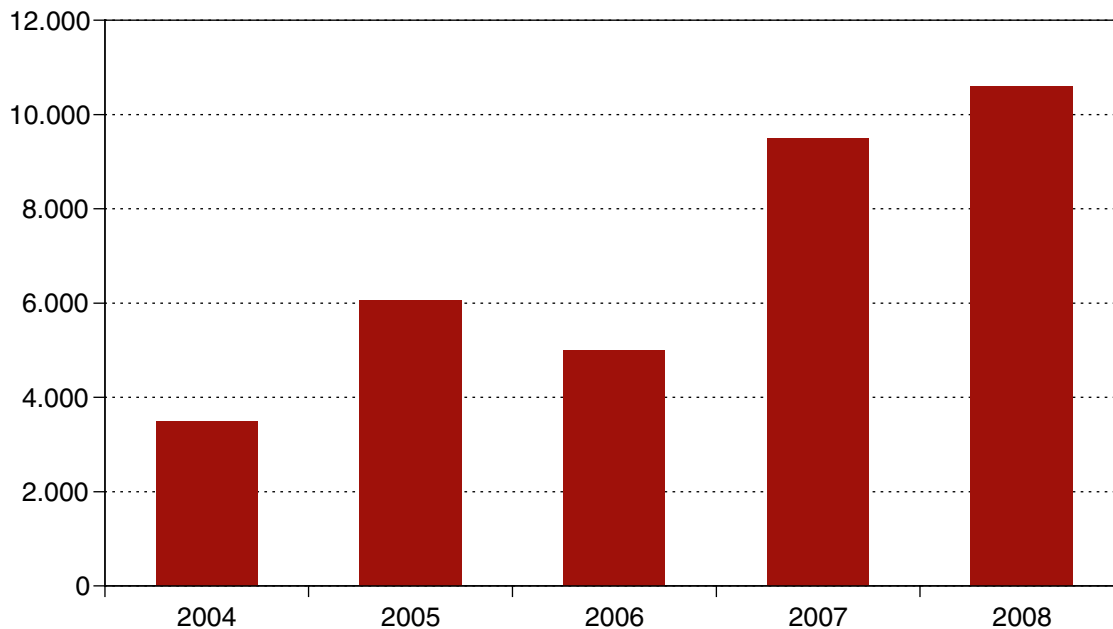
NÚMERO DE OCUPACIONES 2008 - TOTAL: 10.721



NÚMERO DE RESIDENTES - TOTAL 2008: 1.891



NÚMERO DE OCUPACIONES EN RESIDENCIA (HAB./DÍA)

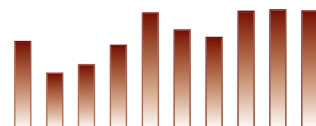


11.3.7. INTERVENCIONES DE LA UNIDAD MILITAR DE EMERGENCIAS

INCENDIOS FORESTALES

Durante el año 2008 la Dirección General de Protección Civil y Emergencias, respondiendo a las solicitudes de Comunidades Autónomas, solicitó al Ministerio de Defensa la intervención de la Unidad Militar de Emergencias en la extinción de los siguientes incendios:

Fecha	Incendio	Provincia	Efectivos
27.04.08 a 01.05.08	Vallehermoso (La Gomera)	Santa Cruz de Tenerife	235 hombres, 36 vehículos y 3 aviones
24.07.08 a 25.07.08	Villafranca del Bierzo	León	47 hombres y 17 vehículos
05.08.08 a 09.08.08	Zuera	Zaragoza	388 hombres, 73 vehículos y 4 aviones
06.08.08 a 08.08.08	Honrubia de la Cuesta	Segovia	219 hombres y 56 vehículos
03.09.08 a 05.09.08	Tarifa	Cádiz	132 hombres, 31 vehículos y 2 aviones



VIALIDAD INVERNAL

Debido a las complicadas situaciones meteorológicas del invierno del año 2008, la Dirección General de Protección Civil y Emergencias, respondiendo a las solicitudes de Comunidades Autónomas y Subdelegación del Gobierno de León, solicitó al Ministerio de Defensa la intervención de la Unidad Militar de Emergencias en diferentes situaciones producidas por nevadas:

Fecha	Misión	Provincia	Efectivos
14.12.08	Convoyes asistencia de vehículos. Vialidad invernal	León (AP-66)	2 elementos de intervención, 2 quitanieves, 29 efectivos y 10 vehículos
15.12.08	Lluvias fuertes y nevadas	Baleares	2 helicópteros, 58 efectivos y 4 motobombas

INUNDACIONES

Debido a las complicadas situaciones meteorológicas del otoño/invierno del año 2008, durante el cual se produjeron intensas y persistentes lluvias en prácticamente todo el territorio nacional, la Dirección General de Protección Civil y Emergencias, respondiendo a las solicitudes de Comunidades Autónomas, solicitó al Ministerio de Defensa la intervención de la Unidad Militar de Emergencias en diferentes situaciones, con el fin de minimizar los daños por inundaciones:

Fecha	Misión	Provincia	Efectivos
28.09.08	Inundaciones	Ceuta	Movilización de FAS. Regimiento Mixto Ingenieros Ceuta
10.10.08	Inundaciones por temporal en el Estrecho. Naufragio buque Fedra	Algeciras (Cádiz)	Movilización y transporte de 6 bombas de achique de la base militar de Rota (9 efectivos y 2 vehículos de transporte) + FAS.
12.10.08	Lluvias e inundaciones	Coslada (Madrid)	1 elemento de intervención con 11 efectivos y 6 vehículos
26.10.08	Lluvias intensas	Melilla	4 unidades de maquinaria pesada + FAS

