



O A R

OFICINA DE ASILO Y REFUGIO

Asilo en cifras 2018



Asilo en cifras 2018 [Recurso electrónico] / [edición a cargo de la Dirección General de Política Interior, Subdirección General de Protección Internacional, Oficina de Asilo y Refugio]. – [Madrid] : Ministerio del Interior, Secretaría General Técnica, 2019.

1.Derecho de asilo-España-Estadísticas. 2. Refugiados-España-Estadísticas I. España. Oficina de Asilo y Refugio

Edición a cargo de:

Dirección General de Política Interior
Subdirección General de Protección Internacional
Oficina de Asilo y Refugio

Catálogo de publicaciones de la Administración General del Estado:

<https://cpage.mpr.gob.es>

Edita:



Fecha de edición: Septiembre 2019

NIPO (en línea / pdf): 126-15-089-9

NIPO (en línea / xls/xlsx): 126-19-082-9

ÍNDICE

1. PRESENTACIÓN.....	5
2. EL PROCEDIMIENTO DE PROTECCIÓN INTERNACIONAL	6
2.1. Solicitudes presentadas dentro del territorio español.....	6
2.2. Solicitudes presentadas en puestos fronterizos y en Centros de Internamiento para Extranjeros	6
2.3. Solicitudes presentadas en Embajadas y Consulados	7
2.4. Tramitación de urgencia	7
3. EL PROCEDIMIENTO DE RECONOCIMIENTO DEL ESTATUTO DE APÁTRIDA.....	9
4. METODOLOGÍA.....	10
5. GLOSARIO	13
6. PRINCIPALES CIFRAS	15
7. ESTADÍSTICAS DE PROTECCIÓN INTERNACIONAL EN ESPAÑA EN EL AÑO 2018.....	16
TABLA 1. Solicitantes de protección internacional por continente, país de origen y sexo	16
TABLA 2. Solicitantes de protección internacional por continente, país de origen y edad.	20
TABLA 3. Evolución de solicitantes de protección internacional 2009-2018	24
TABLA 4. Solicitantes de protección internacional por país de origen en orden decreciente	25
TABLA 5. Solicitantes de protección internacional por país de origen y lugar de presentación de la solicitud	28
TABLA 6. Evolución de solicitantes de protección internacional por lugar de presentación de la solicitud 2014-2018	32
TABLA 7. Solicitantes de protección internacional por país de origen y mes	33
TABLA 8. Solicitantes del Programa Nacional de Reasentamiento por país de origen y sexo	36
TABLA 9. Solicitantes de protección internacional por país de origen y provincia	37
TABLA 10. Solicitantes de protección internacional por país de origen y comunidad autónoma	59
TABLA 11. Solicitantes de protección internacional menores no acompañados por continente y país de origen	71
TABLA 12. Reconocimiento de la condición de refugiado y concesión del derecho de asilo por continente, país de origen y sexo.....	72
TABLA 13. Reconocimiento de la condición de refugiado y concesión del derecho de asilo por continente, país de origen y edad	73
TABLA 14. Reconocimiento del derecho a la protección subsidiaria por continente, país de origen y sexo.....	75
TABLA 15. Reconocimiento del derecho a la protección subsidiaria por continente, país de origen y edad	76
TABLA 16. Autorizaciones de estancia o residencia en España por razones humanitarias por continente, país de origen y sexo.....	77
TABLA 17. Autorizaciones de estancia o residencia en España por razones humanitarias por continente, país de origen y edad	77

TABLA 18. Recursos desestimados contra resoluciones de protección internacional por continente, país de origen y sexo.	77
TABLA 19. Recursos desestimados contra resoluciones de protección internacional por continente, país de origen y edad.....	79
TABLA 20. Recursos estimados contra resoluciones de protección internacional: reconocimiento de la condición de refugiado por continente, país de origen y sexo.....	80
TABLA 21. Recursos estimados contra resoluciones de protección internacional: reconocimiento de la condición de refugiado por continente, país de origen y edad.....	81
TABLA 22. Recursos estimados contra resoluciones de protección internacional: reconocimiento del derecho a la protección subsidiaria por continente, país de origen y sexo	82
TABLA 23. Recursos estimados contra resoluciones de protección internacional: reconocimiento del derecho a la protección subsidiaria por continente, país de origen y edad	82
TABLA 24. Recursos estimados contra resoluciones de protección internacional: autorizaciones de estancia o residencia en España por razones humanitarias por continente, país de origen y sexo.....	82
TABLA 25. Recursos estimados contra resoluciones de protección internacional: autorizaciones de estancia o residencia en España por razones humanitarias por continente, país de origen y edad	83
TABLA 26. Requerimientos dirigidos a España por otros Estados parte para la toma a cargo y readmisión de solicitantes de protección internacional	83
TABLA 27. Respuestas a los requerimientos dirigidos a España por otros Estados parte para la toma a cargo y readmisión de solicitantes de protección internacional	84
TABLA 28. Requerimientos efectuados por España a otros Estados parte para la toma a cargo y readmisión de solicitantes de protección internacional	85
TABLA 29. Respuestas a los requerimientos efectuados por España a otros Estados parte para la toma a cargo y readmisión de solicitantes de protección internacional	85
TABLA 30. Consultas aceptadas dirigidas a España por otros Estados parte	86
TABLA 31. Consultas aceptadas efectuadas por España a otros Estados parte	86
TABLA 32. Evolución de requerimientos y consultas dirigidos a España por otros Estados parte 2014-2018.....	86
TABLA 33. Evolución de solicitantes del estatuto de apátrida 2009-2018.....	88
TABLA 34. Resoluciones del estatuto de apátrida.....	88

1. PRESENTACIÓN

Esta publicación anual tiene como finalidad servir de instrumento de transmisión, consulta y análisis de la información sobre la protección internacional y el reconocimiento del estatuto de apátrida en España. El objetivo de este estudio estadístico es mantener y difundir la serie y evolución de los datos más relevantes relativos a ambos procedimientos administrativos en España.

De esta manera, y con el fin de fomentar la cultura de la reutilización de la información del sector público (RISP), se pone a disposición de los usuarios esta información estadística en formato reutilizable:

<http://www.interior.gob.es/web/servicios-al-ciudadano/oficina-de-asilo-y-refugio/datos-e-informacion-estadistica>

Se entiende por protección internacional el conjunto de acciones, amparadas en el derecho internacional, que se realizan con el fin de proteger los derechos fundamentales de una categoría específica de personas que se encuentran fuera de sus países de origen, y que carecen de la protección de sus autoridades nacionales. En el caso de España, la protección internacional comprende a refugiados, beneficiarios de protección subsidiaria, desplazados en caso de afluencia masiva y apátridas.

Las personas nacionales de países no comunitarios y las apátridas podrán gozar en España de la protección internacional constituida por el derecho de asilo y la protección subsidiaria. Este derecho viene recogido en la Declaración Universal de Derechos Humanos, en la Convención de Ginebra sobre el Estatuto de los Refugiados de 1951, y en la Convención sobre el Estatuto de los Apátridas de 1954. El derecho a solicitar protección internacional es un derecho expresamente reconocido por la Constitución española (artículo 13.4).

El artículo 23.1 de la Ley 12/2009, de 30 de octubre, reguladora del derecho de asilo y de la protección subsidiaria, establece que la Oficina de Asilo y Refugio, dependiente del Ministerio del Interior, será el órgano competente para la tramitación de las solicitudes de protección internacional. Según lo dispuesto en el artículo 10.3 del Real Decreto 952/2018, de 27 de julio, por el que se desarrolla la estructura orgánica básica del Ministerio del Interior, la Subdirección General de Protección Internacional, dependiente de la Dirección General de Política Interior, tiene la consideración de Oficina de Asilo y Refugio y, por lo tanto, es el órgano especializado que asume esta función y se encarga de la instrucción y tramitación de los procedimientos en materia de protección internacional, así como del reconocimiento del estatuto de apátrida (en aplicación del artículo 7 y siguientes del Real Decreto 865/2001, de 20 de julio, por el que se aprueba el Reglamento de reconocimiento del estatuto de apátrida).

El examen de las solicitudes de protección internacional admitidas a trámite y la formulación de la correspondiente propuesta de resolución al Ministro del Interior se realiza por parte de la Comisión Interministerial de Asilo y Refugio (CIAR), integrada por representantes de los Ministerios de Justicia; Trabajo, Migraciones y Seguridad Social; Asuntos Exteriores, Unión Europea y Cooperación; Presidencia, Relaciones con las Cortes e Igualdad e Interior y presidida por la Directora General de Política Interior. A todas sus sesiones es convocado el Alto Comisionado de las Naciones Unidas para los Refugiados (ACNUR). Por su parte, concluida la instrucción de las solicitudes de reconocimiento del estatuto de apátrida por la Oficina de Asilo y Refugio, esta eleva la correspondiente propuesta de resolución al Ministro del Interior.

2. EL PROCEDIMIENTO DE PROTECCIÓN INTERNACIONAL

El procedimiento de protección internacional es un procedimiento administrativo dirigido a identificar entre los solicitantes a las personas que están en necesidad de protección internacional:

- Beneficiarios del estatuto de refugiado, a quienes se reconozca la condición de refugiado en los términos definidos en el artículo 3 de la Ley 12/2009 y en la Convención sobre el Estatuto de los Refugiados, celebrada en Ginebra el 28 de julio de 1951, y su Protocolo, suscrito en Nueva York el 31 de enero de 1967.
- Beneficiarios de la protección subsidiaria, a aquellas personas que, sin reunir los requisitos para ser reconocidas como refugiadas, pero respecto de las cuales se dan motivos fundados para creer que si regresasen a su país de origen, o al de su anterior residencia habitual en el caso de los apátridas, se enfrentarían a un riesgo real de sufrir alguno de los daños previstos en el artículo 10 de la Ley 12/2009, y que no pueden o, a causa de dicho riesgo, no quieren, acogerse a la protección del país de que se trate.

El procedimiento es único para las dos clases de protección internacional, pues en él se estudia si la persona reúne los requisitos para ser reconocida como refugiada y, de no reunirlos, si se encuentra, no obstante, en una situación que le hiciese acreedora de la protección subsidiaria.

Finalizado el procedimiento y de forma excepcional, en el caso de que no se diera ninguna situación merecedora de la protección internacional, podría autorizarse la permanencia en España de los solicitantes de protección internacional si concurrieran razones humanitarias.

2.1. Solicitudes presentadas dentro del territorio español

La Ley 12/2009 establece en su artículo 20 que podrá no admitirse a trámite una solicitud presentada dentro del territorio español cuando concurra alguna de estas circunstancias:

- cuando no corresponda a España el examen de la solicitud en aplicación del Reglamento de Dublín (Reglamento (UE) n° 604/2013 del Parlamento Europeo y del Consejo, de 26 de junio de 2013) o de conformidad con los convenios internacionales de los que España sea parte.
- cuando el solicitante ya se halle reconocido como refugiado y tenga derecho a residir o a obtener protección internacional efectiva en un tercer Estado.
- cuando el solicitante proceda de un tercer país seguro.
- cuando el solicitante reitere una solicitud ya denegada en España, siempre que no se planteen nuevas circunstancias relevantes para la instrucción.
- cuando el solicitante sea nacional de un Estado miembro de la Unión Europea.

El plazo para la notificación de la no admisión a trámite en estos casos es de un mes contado a partir de la presentación de la solicitud. El transcurso de dicho plazo sin que se haya notificado la resolución determinará la admisión a trámite de la solicitud.

2.2. Solicitudes presentadas en puestos fronterizos y en Centros de Internamiento para Extranjeros

La Ley 12/2009 establece que podrá no admitirse a trámite una solicitud presentada en un puesto fronterizo o en un Centro de Internamiento para Extranjeros bajo los mismos supuestos previstos para las solicitudes presentadas dentro del territorio español, detallados en el apartado anterior.

Asimismo, podrá denegarse una solicitud presentada en un puesto fronterizo o en un Centro de Internamiento para Extranjeros cuando concurra alguno de los siguientes supuestos:

- cuando la solicitud plantee exclusivamente cuestiones que no guarden relación con los requisitos para el reconocimiento de la protección internacional.
- cuando el solicitante proceda de un país de origen considerado seguro.
- cuando el solicitante incurra en alguno de los supuestos de exclusión o de denegación previstos en los artículos 8, 9, 11 y 12 de la Ley 12/2009.
- cuando el solicitante hubiese formulado alegaciones incoherentes, contradictorias, inverosímiles, insuficientes o que contradigan información suficientemente contrastada sobre su país de origen, o de residencia habitual si fuere apátrida.

El plazo de notificación de la resolución de inadmisión a trámite o de denegación de la solicitud será de cuatro días desde su presentación, pudiendo presentarse una petición de reexamen contra la misma en un plazo de dos días contados desde la notificación. La resolución de la petición de reexamen deberá notificarse en el plazo de dos días desde su presentación. Cabe una ampliación del plazo de notificación de la resolución de denegación de la solicitud hasta un máximo de diez días, a petición del ACNUR, en los casos en los que concurran circunstancias de exclusión o de denegación previstas en los artículos 8, 9, 11 y 12 de la Ley 12/2009.

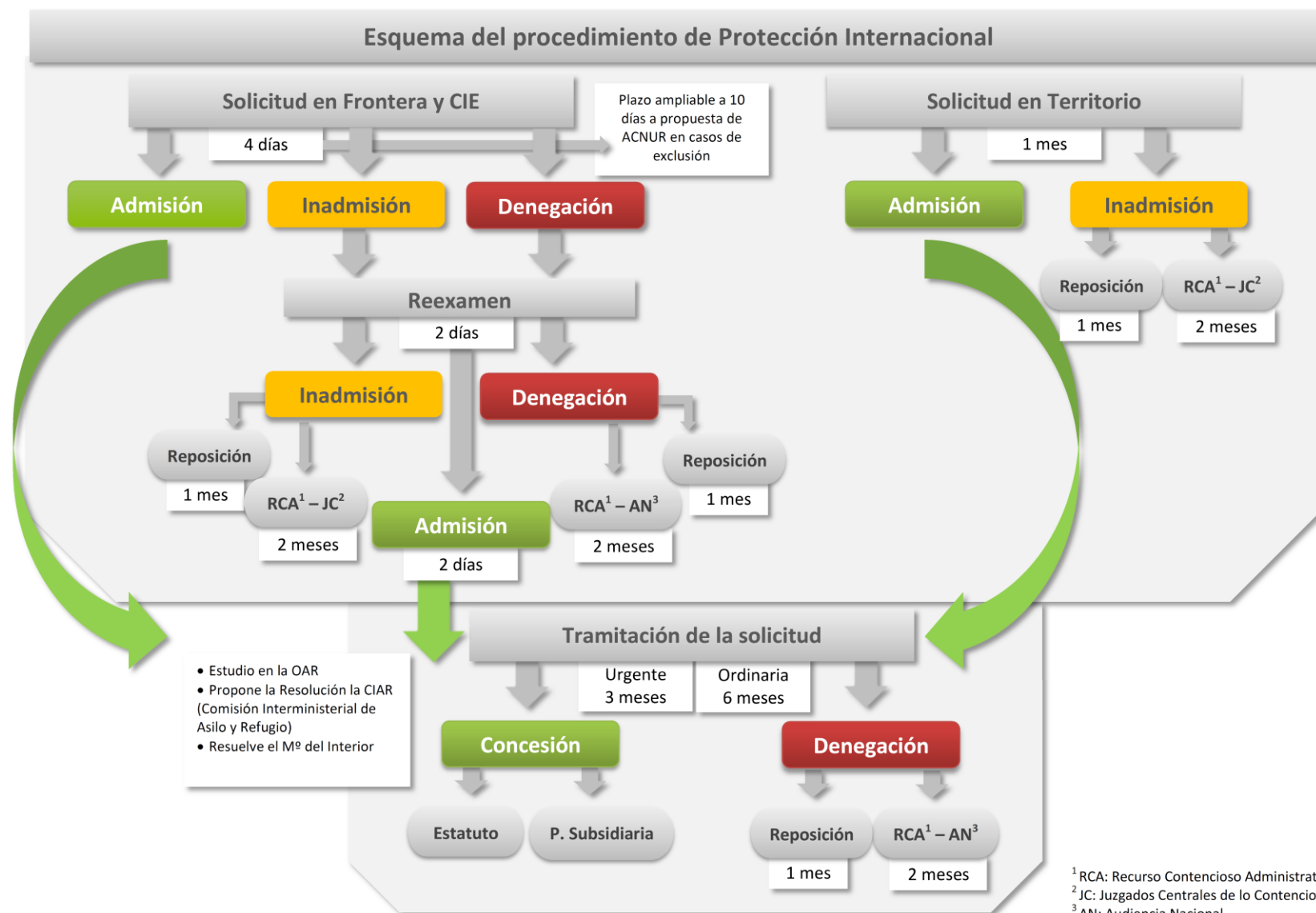
2.3. Solicitudes presentadas en Embajadas y Consulados

La Ley 12/2009 establece en su artículo 38 que, con el fin de atender casos que se presenten fuera del territorio nacional, siempre y cuando el solicitante no sea nacional del país en que se encuentre la Representación diplomática y corra peligro su integridad física, los Embajadores de España podrán promover el traslado del o de los solicitantes de asilo a España.

2.4. Tramitación de urgencia

La Ley 12/2009, en su artículo 25, contempla una tramitación de urgencia, reduciéndose a la mitad los plazos establecidos para el procedimiento ordinario, para las solicitudes en las que concurra alguna de las siguientes circunstancias:

- cuando la solicitud parezca manifiestamente fundada.
- cuando la solicitud haya sido formulada por solicitantes que presenten necesidades específicas, especialmente, por menores no acompañados.
- cuando la solicitud plantee exclusivamente cuestiones que no guarden relación con los requisitos para el reconocimiento de la protección internacional.
- cuando el solicitante proceda de un país de origen considerado seguro.
- cuando el solicitante, sin motivo justificado, presente su solicitud transcurrido el plazo de un mes desde la entrada en territorio español o, en todo caso, desde que se produzcan los acontecimientos que justifiquen el temor fundado de persecución o daños graves.
- cuando el solicitante incurra en alguno de los supuestos de exclusión o de denegación previstos en los artículos 8, 9, 11 y 12 de la Ley 12/2009.
- cuando la solicitud haya sido presentada en un Centro de Internamiento para Extranjeros y haya sido admitida a trámite.



3. EL PROCEDIMIENTO DE RECONOCIMIENTO DEL ESTATUTO DE APÁTRIDA

El procedimiento de reconocimiento del estatuto de apátrida es un procedimiento administrativo dirigido a identificar entre los solicitantes a las personas que no sean consideradas como nacionales suyos por ningún Estado, conforme a su legislación, y manifiesten carecer de nacionalidad, según lo dispuesto en la Convención sobre el Estatuto de los Apátridas, celebrada en Nueva York el 28 de septiembre de 1954.

El Real Decreto 865/2001, de 20 de julio, por el que se aprueba el Reglamento de reconocimiento del estatuto de apátrida, establece en su artículo 4 que cuando el interesado haya permanecido en situación de ilegalidad durante más de un mes, o cuando haya presentado su petición de reconocimiento del estatuto de apátrida teniendo incoada una orden de expulsión, la solicitud se presumirá manifiestamente infundada.

El plazo para la notificación de la resolución es de tres meses. Transcurrido dicho plazo sin que haya recaído resolución expresa sobre la petición de reconocimiento del estatuto de apátrida formulada, ésta podrá entenderse desestimada.

4. METODOLOGÍA

Esta publicación es una herramienta de difusión de la operación estadística 7874 *Estadística de Población Extranjera Solicitante de Protección Internacional, Refugiados, Beneficiarios de Protección Subsidiaria, Desplazados y Apátridas*, contenida en el Programa anual 2019 del Plan Estadístico Nacional 2017-2020.

La fuente de datos que se ha utilizado para elaborar esta publicación es la aplicación informática denominada *Asilo*.

Para la elaboración de esta publicación se han utilizado los datos referidos al año 2018 que, en cumplimiento del artículo 4 del Reglamento (CE) 862/2007, del Parlamento Europeo y del Consejo de 11 de julio de 2007 sobre las estadísticas comunitarias en el ámbito de la migración y la protección internacional, se han facilitado a EUROSTAT.

Asimismo, se recogen los datos referidos a las solicitudes de reconocimiento del estatuto de apátrida, en aplicación del Real Decreto 865/2001, de 20 de julio, por el que se aprueba el Reglamento de reconocimiento del estatuto de apátrida.

Descripción de los datos presentados

- *Solicitantes de protección internacional*. Número de personas que han presentado una solicitud de protección internacional o que están incluidas en una solicitud de ese tipo en calidad de miembro de la familia. Esta información se presenta desagregada por continente, país de origen, sexo y edad del solicitante y mes, provincia, comunidad autónoma y lugar de presentación de la solicitud.
- *Solicitantes del Programa Nacional de Reasentamiento*. Número de personas a las que se ha concedido la autorización para residir en España en el marco del Programa Nacional de Reasentamiento, en virtud de lo dispuesto en la disposición adicional primera de la Ley 12/2009, de 30 de octubre, reguladora del derecho de asilo y de la protección subsidiaria. Esta información se presenta desagregada por país de origen y sexo del solicitante.
- *Solicitantes de protección internacional menores no acompañados*. Número de solicitantes de protección internacional considerados como menores no acompañados. Esta información se presenta desagregada por continente y país de origen del solicitante.
- *Reconocimiento de la condición de refugiado y concesión del derecho de asilo*. Número de personas a las que se refieren las decisiones en primera instancia que conceden el estatuto de refugiado, en virtud de lo dispuesto en el artículo 3 de la Ley 12/2009, de 30 de octubre, reguladora del derecho de asilo y de la protección subsidiaria. Esta información se presenta desagregada por continente, país de origen, sexo y edad del solicitante.
- *Reconocimiento del derecho a la protección subsidiaria*. Número de personas a las que se refieren las decisiones en primera instancia que conceden la protección subsidiaria, en virtud de lo dispuesto en el artículo 4 de la Ley 12/2009, de 30 de octubre, reguladora del derecho de asilo y de la protección subsidiaria. Esta información se presenta desagregada por continente, país de origen, sexo y edad del solicitante.
- *Autorizaciones de estancia o residencia en España por razones humanitarias*. Número de personas a las que se refieren las decisiones en primera instancia que conceden una autorización de residencia por razones humanitarias, en virtud de lo dispuesto en el artículo 37 de la Ley 12/2009, de 30 de octubre,

reguladora del derecho de asilo y de la protección subsidiaria. Esta información se presenta desagregada por continente, país de origen, sexo y edad del solicitante.

- *Recursos desestimados contra resoluciones de protección internacional.* Número de personas a las que se refieren las decisiones definitivas, sobre los recursos interpuestos por vía administrativa o judicial, desestimando la solicitud de protección internacional. Esta información se presenta desagregada por continente, país de origen, sexo y edad del solicitante.
- *Recursos estimados contra resoluciones de protección internacional: reconocimiento de la condición de refugiado.* Número de personas a las que se refieren las decisiones definitivas, sobre los recursos interpuestos por vía administrativa o judicial, que conceden el estatuto de refugiado, en virtud de lo dispuesto en el artículo 3 de la Ley 12/2009, de 30 de octubre, reguladora del derecho de asilo y de la protección subsidiaria. Esta información se presenta desagregada por continente, país de origen, sexo y edad del solicitante.
- *Recursos estimados contra resoluciones de protección internacional: reconocimiento del derecho a la protección subsidiaria.* Número de personas a que se refieren las decisiones definitivas, sobre los recursos interpuestos por vía administrativa o judicial, que conceden la protección subsidiaria, en virtud de lo dispuesto en el artículo 4 de la Ley 12/2009, de 30 de octubre, reguladora del derecho de asilo y de la protección subsidiaria. Esta información se presenta desagregada por continente, país de origen, sexo y edad del solicitante.
- *Recursos estimados contra resoluciones de protección internacional: autorizaciones de estancia o residencia en España por razones humanitarias.* Número de personas a que se refieren las decisiones definitivas, sobre los recursos interpuestos por vía administrativa o judicial, que conceden una autorización de residencia por razones humanitarias, en virtud de lo dispuesto en el artículo 37 de la Ley 12/2009, de 30 de octubre, reguladora del derecho de asilo y de la protección subsidiaria. Esta información se presenta desagregada por continente, país de origen, sexo y edad del solicitante.
- *Requerimientos dirigidos a España por otros Estados parte para la toma a cargo y readmisión de solicitantes de protección internacional.* Número de solicitudes de readmisión o de asunción de responsabilidad de solicitantes de protección internacional dirigidas a España. Esta información se presenta desagregada por Estado miembro solicitante.
- *Respuestas a los requerimientos dirigidos a España por otros Estados parte para la toma a cargo y readmisión de solicitantes de protección internacional.* Número de decisiones adoptadas en respuesta a las solicitudes de readmisión o de asunción de responsabilidad de solicitantes de protección internacional dirigidas a España. Esta información se presenta desagregada por Estado miembro solicitante y tipo de decisión adoptada.
- *Requerimientos efectuados por España a otros Estados parte para la toma a cargo y readmisión de solicitantes de protección internacional.* Número de solicitudes de readmisión o de asunción de responsabilidad de solicitantes de protección internacional efectuadas por España. Esta información se presenta desagregada por Estado miembro receptor.
- *Respuestas a los requerimientos efectuados por España a otros Estados parte para la toma a cargo y readmisión de solicitantes de protección internacional.* Número de decisiones adoptadas en respuesta a las solicitudes de readmisión o de asunción de responsabilidad de solicitantes de protección internacional efectuadas por España. Esta información se presenta desagregada por Estado miembro receptor y tipo de decisión adoptada.

- *Consultas aceptadas dirigidas a España por otros Estados parte.* Número de solicitudes de información dirigidas a España. Esta información se presenta desagregada por Estado miembro solicitante.
- *Consultas aceptadas efectuadas por España a otros Estados parte.* Número de solicitudes de información efectuadas por España. Esta información se presenta desagregada por Estado miembro receptor.
- *Solicitantes del estatuto de apátrida.* Número de personas que han presentado una solicitud de reconocimiento del estatuto de apátrida.
- *Resoluciones del estatuto de apátrida.* Número de decisiones adoptadas en respuesta a las solicitudes de reconocimiento del estatuto de apátrida. Esta información se presenta desagregada por tipo de decisión adoptada.
- *Estatutos de apátrida concedidos por sentencia.* Número de personas a las que se refieren las decisiones definitivas, sobre los recursos interpuestos por vía administrativa o judicial, que conceden el estatuto de apátrida.

5. GLOSARIO

- *Apátrida*. Persona que ningún Estado considera como nacional suyo de conformidad con su legislación.
- *Asilo*. Forma de protección garantizada por un Estado en su territorio basada en el principio de no devolución, que conlleva el reconocimiento internacional o nacional de los derechos del refugiado. Se concede a toda persona incapaz de ver garantizada tal protección en su país de nacionalidad y/o residencia, por temor a ser perseguida por razón de raza, religión, nacionalidad, pertenencia a un determinado grupo social u opinión política.
- *Estatuto de refugiado*. Reconocimiento por un Estado miembro de un nacional de un tercer país o de un apátrida como refugiado.
- *Menor no acompañado (MENA)*. Persona menor de edad que llega al territorio de los Estados miembros sin ir acompañada de un adulto responsable de la misma, ya sea legalmente o con arreglo a los usos y costumbres del Estado miembro correspondiente, en la medida en que no esté efectivamente bajo el cuidado de un adulto responsable de ella. Igualmente, persona menor de edad que quede sin compañía después de su llegada al territorio de los Estados miembros.
- *Miembro de la familia*. En el contexto general de las migraciones, se refiere a las personas casadas con personas migrantes o que mantengan con ellas una relación que, de conformidad con el derecho aplicable, produzca efectos equivalentes al matrimonio, así como a los hijos a su cargo y a otras personas dependientes reconocidas como familiares por la legislación aplicable.
- *País de origen*. El país (o los países) cuya nacionalidad posee una persona o, en el caso de los apátridas, de la anterior residencia habitual.
- *Peticiones de información (consultas)*. Todo Estado miembro comunicará a cualquier Estado miembro que lo pida los datos personales sobre el solicitante que resulten útiles, pertinentes y no excesivos para:
 - la determinación del Estado miembro responsable.
 - el examen de la solicitud de protección internacional.
 - el cumplimiento de cualquiera de las obligaciones derivadas del Reglamento de Dublín.
- *Principio de no devolución*. Principio fundamental de la legislación de asilo por el cual ningún Estado puede, mediante la devolución, devolver en modo alguno a un refugiado a un territorio o país donde su vida o su libertad peligre por causa de su raza, religión, nacionalidad, pertenencia a determinado grupo social o de sus opiniones políticas.
- *Protección internacional*. En un contexto global, acciones de la comunidad internacional basadas en el derecho internacional que tienen por objetivo proteger los derechos fundamentales de una categoría específica de personas fuera de sus países de origen, y que carecen de la protección nacional de sus respectivos países. En el ámbito de la Unión Europea, engloba el estatuto de refugiado y la protección subsidiaria.
- *Protección subsidiaria*. Protección otorgada a un nacional de un tercer país o apátrida que no reúne los requisitos para ser refugiado, pero respecto del cual se dan motivos fundados para creer que si regresase a su país de origen, o al de su anterior residencia habitual en el caso de los apátridas, se enfrentaría a un riesgo real de sufrir algún daño grave, y que no puede o, a causa de dicho riesgo, no quiere, acogerse a la protección del país de que se trate.

- *Reasentamiento*. Proceso por el cual, mediante una petición del ACNUR basada en la necesidad de protección internacional de una persona, un nacional de un tercer país o un apátrida es trasladado de un tercer país a un Estado miembro en el que le está permitido residir con uno de los siguientes estatutos:
 - un estatuto de refugiado en el sentido del artículo 2.d de la Directiva 2004/83/CE.
 - un estatuto que ofrezca los mismos derechos y beneficios de acuerdo con el derecho nacional y de la Unión Europea que el estatuto de refugiado.
- *Refugiado*. En un contexto global, persona que debido a fundados temores de ser perseguida por motivos de raza, religión, nacionalidad, pertenencia a determinado grupo social u opinión política, se encuentre fuera de su país de nacionalidad y no pueda o, a causa de dichos temores, no quiera acogerse a la protección de tal país; o que, careciendo de nacionalidad y hallándose, a consecuencia de tales acontecimientos, fuera del país donde antes tuviera su residencia habitual, no pueda o, a causa de dichos temores, no quiera regresar a él.
- *Reglamento de Dublín*. Reglamento que establece los criterios y mecanismos de determinación del Estado miembro responsable del examen de una solicitud de asilo presentada en uno de los Estados miembros por un nacional de un tercer país o un apátrida.
- *Residencia habitual*. Lugar en el que una persona pasa normalmente el periodo diario de descanso, sin contar la ausencias temporales por motivos de ocio, vacaciones, visitas a amigos y parientes, negocios, tratamiento médico o peregrinación religiosa, o, en su defecto, lugar de residencia legal o registrada.
- *Tercer país*. País o territorio distinto de uno de la Unión Europea, así como país o territorio cuyos ciudadanos no sean beneficiarios del derecho a la libre circulación en la Unión Europea, como se define en el artículo 2.5 del Código de fronteras Schengen.
- *Toma a cargo y readmisión de solicitantes de protección internacional*. El Estado miembro ante el que se haya presentado una solicitud de protección internacional y que estime que otro Estado miembro es el responsable del examen de dicha solicitud, en aplicación del Reglamento de Dublín, podrá pedir que este último se haga cargo del solicitante.
- *Traslado por Dublín*. Transferencia de la responsabilidad del examen de una solicitud de asilo de un Estado miembro a otro. Dicha transferencia generalmente comporta el traslado físico de un solicitante de asilo al Estado miembro responsable del examen de su solicitud.

6. PRINCIPALES CIFRAS

Durante el año 2018, se formalizaron 55.749 solicitudes, de las cuales un 57,34% fueron presentadas por hombres y un 42,66% por mujeres. Esto representa un incremento del 75,64% respecto de las 31.740 solicitudes registradas durante el año 2017.

Por países, hay que destacar que Venezuela, Colombia y Siria siguen manteniéndose a la cabeza de los países de procedencia de los solicitantes de protección internacional. La tendencia al alza de los solicitantes procedentes de Venezuela se mantiene (20.053 solicitantes frente a los 10.629 del año anterior). Así mismo, se ha registrado un notable incremento en el número de solicitudes presentadas por nacionales de Colombia (8.818 frente a las 2.504 del año anterior). En lo que respecta a Siria, a pesar de haber registrado un descenso en el número de solicitudes presentadas (2.901 solicitudes frente a las 4.277 presentadas el año anterior), se mantiene como el tercer país de origen con mayor número de solicitantes de protección internacional.

Según el lugar de entrada, las solicitudes presentadas en territorio nacional, 47.084 solicitudes, siguen siendo las más numerosas, constituyendo el 84,46% del total. Además, cabe destacar que estas son las que se han visto más afectadas por el incremento general, habiéndose duplicado (incremento del 97,24%) el volumen de solicitudes de protección internacional presentadas en territorio nacional respecto a las registradas durante el año anterior (23.872).

Atendiendo a las provincias en las que se presentan las solicitudes de protección internacional, Madrid y Barcelona siguen siendo las dos provincias que reciben el mayor número de solicitantes de protección internacional a nivel estatal. La suma de las solicitudes presentadas en estas dos provincias constituye el 50,41% del total de solicitudes presentadas.

Durante el año 2018 se firmaron por el ministro del Interior 3.178 resoluciones positivas -620 estatutos de refugiado y 2.558 concesiones de protección subsidiaria-.

Con arreglo al Reglamento (UE) n° 604/2013 del Parlamento Europeo y del Consejo, de 26 de junio de 2013, que establece los criterios y mecanismos de determinación del Estado miembro responsable del examen de una solicitud de asilo presentada en uno de los Estados miembro por un nacional de un tercer país, conocido como Reglamento de Dublín, durante el año 2018 se han recibido un total de 11.075 peticiones de tomas a cargo, lo que representa un aumento del 75,02% de las 6.328 peticiones registradas en 2017. Sobresale el número de peticiones recibidas de Francia (5.355), al que le siguen con el mayor número de requerimientos dirigidos a España, Alemania (2.921) y Bélgica (1.263).

La tendencia al alza que se venía observando en los últimos años en el número de solicitantes que postulan a la obtención del estatuto de apátrida se ha invertido, con un decremento del 21,42% en el año 2018: 1.900 solicitudes frente a las 2.418 registradas en 2017.

7. ESTADÍSTICAS DE PROTECCIÓN INTERNACIONAL EN ESPAÑA EN EL AÑO 2018

TABLA 1 SOLICITANTES DE PROTECCIÓN INTERNACIONAL POR CONTINENTE, PAÍS DE ORIGEN Y SEXO			
Continente y país de origen	Hombres	Mujeres	Total
ÁFRICA	6.092	1.135	7.227
Angola	10	14	24
Argelia	1.231	135	1.366
Benín	7	0	7
Botsuana	1	0	1
Burkina Faso	76	1	77
Burundi	3	4	7
Camerún	213	63	276
Chad	15	0	15
Comoras	2	4	6
Congo	27	37	64
Costa de Marfil	365	92	457
Egipto	64	11	75
Eritrea	38	15	53
Etiopía	4	9	13
Gabón	3	1	4
Gambia	124	15	139
Ghana	169	7	176
Guinea	665	69	734
Guinea-Bissau	37	3	40
Guinea Ecuatorial	21	11	32
Kenia	3	4	7
Liberia	16	0	16
Libia	69	23	92
Mali	694	14	708
Marruecos	1.109	214	1.323
Mauritania	51	3	54
Níger	7	3	10
Nigeria	252	164	416
República Centroafricana	25	11	36
República Democrática del Congo	70	76	146
Ruanda	0	2	2
Senegal	397	58	455
Sierra Leona	41	15	56
Somalia	30	29	59
Sudáfrica	2	3	5
Sudán	91	10	101

**TABLA 1
SOLICITANTES DE PROTECCIÓN INTERNACIONAL
POR CONTINENTE, PAÍS DE ORIGEN Y SEXO**

Continente y país de origen	Hombres	Mujeres	Total
Sudán del Sur	7	0	7
Togo	16	1	17
Túnez	132	14	146
Uganda	4	0	4
Zimbabwe	1	0	1
AMÉRICA	18.752	18.273	37.025
Argentina	31	23	54
Bolivia	15	16	31
Brasil	87	64	151
Chile	22	17	39
Colombia	4.738	4.080	8.818
Costa Rica	9	8	17
Cuba	278	163	441
Ecuador	27	20	47
El Salvador	1.204	1.108	2.312
Estados Unidos de América	8	8	16
Guatemala	101	71	172
Haití	10	10	20
Honduras	1.232	1.233	2.465
Jamaica	28	2	30
México	34	34	68
Nicaragua	784	584	1.368
Panamá	10	5	15
Paraguay	40	20	60
Perú	265	267	532
República Dominicana	131	160	291
Uruguay	11	14	25
Venezuela	9.687	10.366	20.053
ASIA	3.896	2.347	6.243
Afganistán	78	23	101
Arabia Saudí	1	2	3
Armenia	113	85	198
Azerbaiyán	11	8	19
Bangladesh	180	4	184
Bután	0	1	1
China	70	138	208
Emiratos Árabes Unidos	0	1	1
Filipinas	0	5	5
Georgia	563	477	1.040

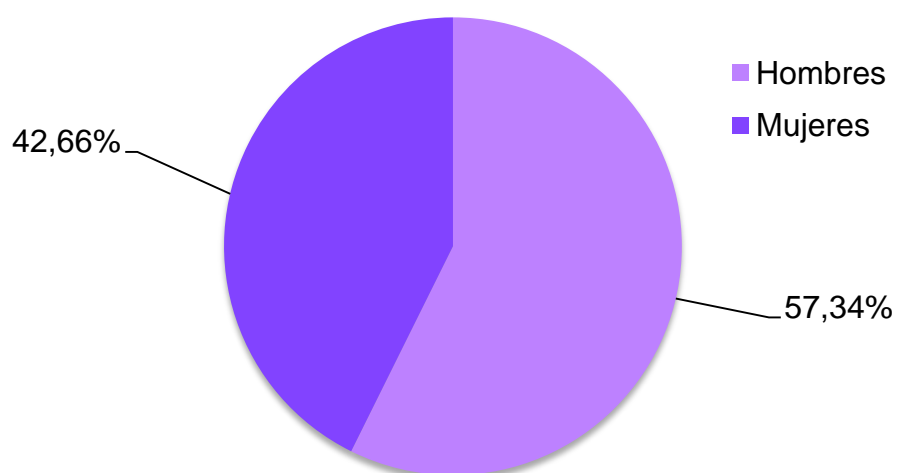
**TABLA 1
SOLICITANTES DE PROTECCIÓN INTERNACIONAL
POR CONTINENTE, PAÍS DE ORIGEN Y SEXO**

Continente y país de origen	Hombres	Mujeres	Total
India	43	23	66
Indonesia	0	1	1
Irán	32	32	64
Iraq	46	31	77
Israel	2	0	2
Jordania	6	2	8
Kazajistán	8	4	12
Kirguistán	0	3	3
Líbano	51	39	90
Malasia	0	1	1
Mongolia	3	9	12
Myanmar	2	0	2
Nepal	1	1	2
Pakistán	422	46	468
Singapur	1	0	1
Siria	1.619	1.282	2.901
Sri Lanka	13	2	15
Taiwán	192	27	219
Tayikistán	2	0	2
Turkmenistán	1	0	1
Uzbekistán	1	3	4
Vietnam	56	38	94
Yemen	379	59	438
UNIÓN EUROPEA (UE - 28)	11	4	15
Bélgica	1	0	1
Bulgaria	1	0	1
Croacia	1	0	1
Grecia	1	0	1
Italia	2	1	3
Lituania	1	0	1
Polonia	1	0	1
Reino Unido	1	0	1
Rumanía	2	2	4
Suecia	0	1	1
EUROPA CENTRAL Y DEL ESTE	1.476	1.379	2.855
Albania	42	21	63
Bielorrusia	18	17	35
Bosnia y Herzegovina	1	0	1
Macedonia	1	5	6

TABLA 1
SOLICITANTES DE PROTECCIÓN INTERNACIONAL
POR CONTINENTE, PAÍS DE ORIGEN Y SEXO

Continente y país de origen	Hombres	Mujeres	Total
Moldavia	9	5	14
Rusia	309	354	663
Serbia	3	2	5
Ucrania	1.093	975	2.068
OTRA EUROPA	184	99	283
Turquía	184	99	283
ESTADOS NO RECONOCIDOS	1.540	539	2.079
No reconocido (Kosovo)	1	0	1
No reconocido (Kurdo)	1	0	1
No reconocido (Sáhara)	38	7	45
No reconocido (Tíbet)	1	0	1
Palestina EONU	1.499	532	2.031
APÁTRIDAS	4	4	8
Apátridas	4	4	8
DESCONOCIDO	9	5	14
Desconocido	9	5	14
Total	31.964	23.785	55.749

GRÁFICO 1
SOLICITANTES DE PROTECCIÓN INTERNACIONAL POR SEXO



**TABLA 2
SOLICITANTES DE PROTECCIÓN INTERNACIONAL
POR CONTINENTE, PAÍS DE ORIGEN Y EDAD**

Continente y país de origen	0-13	14-17	18-34	35-64	65 o más	Total
ÁFRICA	410	113	5.788	912	4	7.227
Angola	6	1	10	7	0	24
Argelia	63	7	1.122	174	0	1.366
Benín	0	0	7	0	0	7
Botsuana	0	0	1	0	0	1
Burkina Faso	0	0	71	6	0	77
Burundi	1	0	2	3	1	7
Camerún	10	2	227	35	2	276
Chad	1	1	13	0	0	15
Comoras	0	0	6	0	0	6
Congo	7	3	38	16	0	64
Costa de Marfil	25	5	371	56	0	457
Egipto	9	3	43	20	0	75
Eritrea	9	9	33	2	0	53
Etiopía	2	1	7	3	0	13
Gabón	2	1	0	1	0	4
Gambia	2	4	114	19	0	139
Ghana	1	3	141	31	0	176
Guinea	19	15	677	23	0	734
Guinea-Bissau	2	2	30	6	0	40
Guinea Ecuatorial	3	1	19	9	0	32
Kenia	0	0	7	0	0	7
Liberia	0	1	12	3	0	16
Libia	35	3	35	19	0	92
Mali	0	1	666	41	0	708
Marruecos	99	12	1.010	202	0	1.323
Mauritania	3	1	46	4	0	54
Níger	1	0	7	2	0	10
Nigeria	46	6	307	57	0	416
República Centroafricana	9	0	24	3	0	36
República Democrática del Congo	24	3	81	38	0	146
Ruanda	0	0	1	1	0	2
Senegal	4	1	368	82	0	455
Sierra Leona	6	2	44	4	0	56
Somalia	10	18	18	12	1	59
Sudáfrica	0	1	2	2	0	5
Sudán	6	6	81	8	0	101
Sudán del Sur	0	0	6	1	0	7
Togo	0	0	16	1	0	17

**TABLA 2
SOLICITANTES DE PROTECCIÓN INTERNACIONAL
POR CONTINENTE, PAÍS DE ORIGEN Y EDAD**

Continente y país de origen	0-13	14-17	18-34	35-64	65 o más	Total
Túnez	5	0	121	20	0	146
Uganda	0	0	3	1	0	4
Zimbabwe	0	0	1	0	0	1
AMÉRICA	6.293	1.385	17.369	11.411	567	37.025
Argentina	14	4	21	14	1	54
Bolivia	7	0	11	13	0	31
Brasil	26	1	72	52	0	151
Chile	12	2	14	11	0	39
Colombia	1.404	378	3.863	3.111	62	8.818
Costa Rica	3	0	9	5	0	17
Cuba	53	6	239	139	4	441
Ecuador	6	2	22	17	0	47
El Salvador	408	103	1.264	524	13	2.312
Estados Unidos de América	13	1	0	1	1	16
Guatemala	25	5	101	40	1	172
Haití	1	0	17	2	0	20
Honduras	401	102	1.381	577	4	2.465
Jamaica	0	0	24	6	0	30
México	13	2	22	30	1	68
Nicaragua	135	18	908	304	3	1.368
Panamá	11	0	3	1	0	15
Paraguay	6	1	39	14	0	60
Perú	95	25	196	213	3	532
República Dominicana	5	1	195	90	0	291
Uruguay	6	0	12	7	0	25
Venezuela	3.649	734	8.956	6.240	474	20.053
ASIA	1.798	309	2.742	1.349	45	6.243
Afganistán	20	10	64	7	0	101
Arabia Saudí	1	0	2	0	0	3
Armenia	52	12	69	62	3	198
Azerbaiyán	6	0	7	6	0	19
Bangladesh	1	0	141	42	0	184
Bután	0	0	1	0	0	1
China	3	1	148	56	0	208
Emiratos Árabes Unidos	0	0	1	0	0	1
Filipinas	1	0	2	2	0	5
Georgia	375	34	365	262	4	1.040
India	12	1	37	16	0	66
Indonesia	0	0	1	0	0	1

**TABLA 2
SOLICITANTES DE PROTECCIÓN INTERNACIONAL
POR CONTINENTE, PAÍS DE ORIGEN Y EDAD**

Continente y país de origen	0-13	14-17	18-34	35-64	65 o más	Total
Irán	10	1	33	20	0	64
Iraq	18	3	41	15	0	77
Israel	0	0	1	1	0	2
Jordania	3	0	5	0	0	8
Kazajistán	2	0	7	2	1	12
Kirguistán	2	0	1	0	0	3
Líbano	23	5	34	23	5	90
Malasia	0	0	0	1	0	1
Mongolia	5	0	5	2	0	12
Myanmar	0	0	1	0	1	2
Nepal	0	0	1	1	0	2
Pakistán	24	29	297	116	2	468
Singapur	0	0	0	1	0	1
Siria	1.166	203	932	571	29	2.901
Sri Lanka	3	2	6	4	0	15
Taiwán	0	0	188	31	0	219
Tayikistán	0	0	1	1	0	2
Turkmenistán	0	0	0	1	0	1
Uzbekistán	0	0	1	3	0	4
Vietnam	5	2	78	9	0	94
Yemen	66	6	272	94	0	438
UNIÓN EUROPEA (UE-28)	5	1	1	8	0	15
Bélgica	1	0	0	0	0	1
Bulgaria	0	0	0	1	0	1
Croacia	0	0	0	1	0	1
Grecia	0	0	0	1	0	1
Italia	2	0	0	1	0	3
Lituania	0	0	0	1	0	1
Polonia	0	0	0	1	0	1
Reino Unido	0	0	0	1	0	1
Rumanía	1	1	1	1	0	4
Suecia	1	0	0	0	0	1
EUROPA CENTRAL Y DEL ESTE	773	112	1.016	922	32	2.855
Albania	14	0	38	11	0	63
Bielorrusia	12	2	13	8	0	35
Bosnia y Herzegovina	0	0	1	0	0	1
Macedonia	4	0	1	1	0	6
Moldavia	2	0	7	5	0	14
Rusia	153	28	195	279	8	663

TABLA 2
SOLICITANTES DE PROTECCIÓN INTERNACIONAL
POR CONTINENTE, PAÍS DE ORIGEN Y EDAD

Continente y país de origen	0-13	14-17	18-34	35-64	65 o más	Total
Serbia	1	0	3	1	0	5
Ucrania	587	82	758	617	24	2.068
OTRA EUROPA	96	13	112	62	0	283
Turquía	96	13	112	62	0	283
ESTADOS NO RECONOCIDOS	375	72	1.242	366	24	2.079
No reconocido (Kosovo)	0	0	1	0	0	1
No reconocido (Kurdo)	0	0	1	0	0	1
No reconocido (Sáhara)	1	0	41	3	0	45
No reconocido (Tíbet)	0	0	1	0	0	1
Palestina EONU	374	72	1.198	363	24	2.031
APÁTRIDAS	5	2	1	0	0	8
Apátridas	5	2	1	0	0	8
DESCONOCIDO	4	1	8	1	0	14
Desconocido	4	1	8	1	0	14
Total	9.759	2.008	28.279	15.031	672	55.749

GRÁFICO 2
SOLICITANTES DE PROTECCIÓN INTERNACIONAL POR EDAD

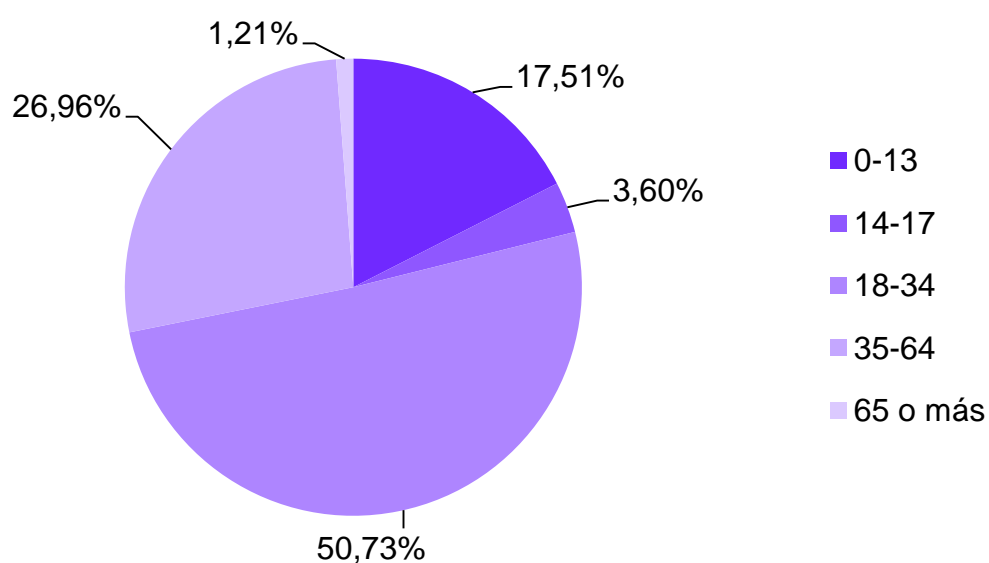


TABLA 3
EVOLUCIÓN DE SOLICITANTES DE PROTECCIÓN INTERNACIONAL
2009-2018

Año	Solicitantes	Variación
2009	3.007	-
2010	2.744	-8,75%
2011	3.422	24,71%
2012	2.588	-24,37%
2013	4.513	74,38%
2014	5.952	31,89%
2015	14.887	150,12%
2016	16.544	11,13%
2017	31.740	91,85%
2018	55.749	75,64%
Total	141.146	

GRÁFICO 3
EVOLUCIÓN DE SOLICITANTES DE PROTECCIÓN INTERNACIONAL
2009-2018

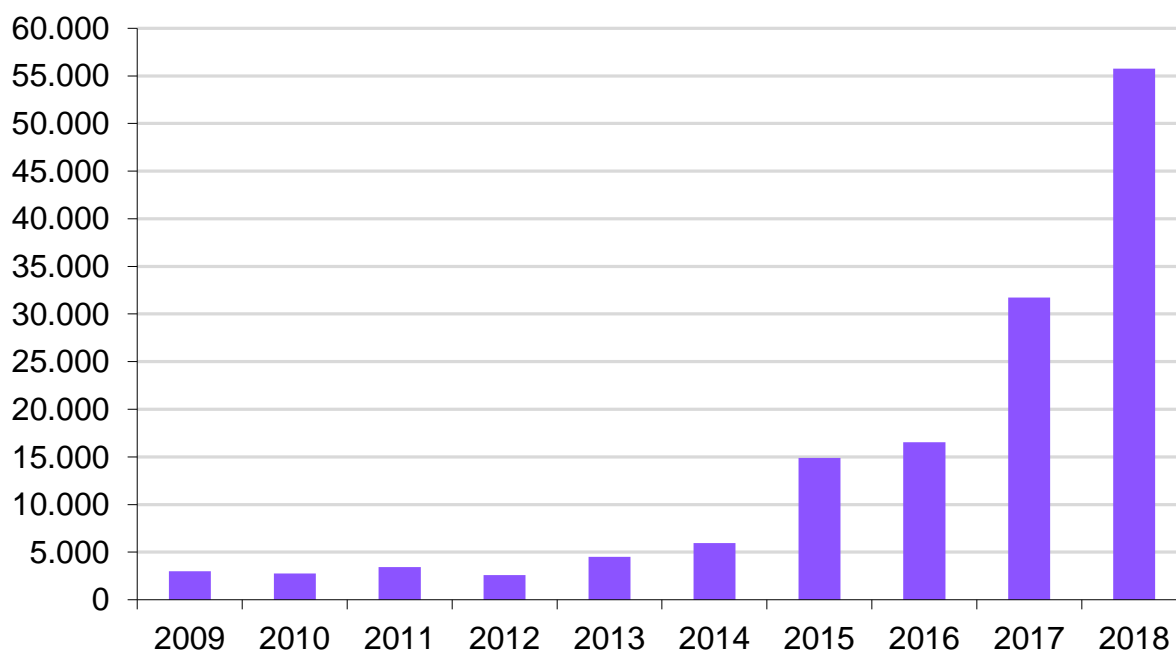


TABLA 4
SOLICITANTES DE PROTECCIÓN INTERNACIONAL
POR PAÍS DE ORIGEN EN ORDEN DECRECIENTE

País de origen	Solicitantes
Venezuela	20.053
Colombia	8.818
Siria	2.901
Honduras	2.465
El Salvador	2.312
Ucrania	2.068
Palestina EONU	2.031
Nicaragua	1.368
Argelia	1.366
Marruecos	1.323
Georgia	1.040
Guinea	734
Mali	708
Rusia	663
Perú	532
Pakistán	468
Costa de Marfil	457
Senegal	455
Cuba	441
Yemen	438
Nigeria	416
República Dominicana	291
Turquía	283
Camerún	276
Taiwán	219
China	208
Armenia	198
Bangladesh	184
Ghana	176
Guatemala	172
Brasil	151
República Democrática del Congo	146
Túnez	146
Gambia	139
Afganistán	101
Sudán	101
Vietnam	94
Libia	92
Líbano	90

TABLA 4
SOLICITANTES DE PROTECCIÓN INTERNACIONAL
POR PAÍS DE ORIGEN EN ORDEN DECRECIENTE

País de origen	Solicitantes
Burkina Faso	77
Iraq	77
Egipto	75
México	68
India	66
Congo	64
Irán	64
Albania	63
Paraguay	60
Somalia	59
Sierra Leona	56
Argentina	54
Mauritania	54
Eritrea	53
Ecuador	47
No reconocido (Sáhara)	45
Guinea-Bissau	40
Chile	39
República Centroafricana	36
Bielorrusia	35
Guinea Ecuatorial	32
Bolivia	31
Jamaica	30
Uruguay	25
Angola	24
Haití	20
Azerbaiyán	19
Costa Rica	17
Togo	17
Estados Unidos de América	16
Liberia	16
Chad	15
Panamá	15
Sri Lanka	15
Desconocido	14
Moldavia	14
Etiopía	13
Kazajistán	12
Mongolia	12

TABLA 4
SOLICITANTES DE PROTECCIÓN INTERNACIONAL
POR PAÍS DE ORIGEN EN ORDEN DECRECIENTE

País de origen	Solicitantes
Níger	10
Apátridas	8
Jordania	8
Benín	7
Burundi	7
Kenia	7
Sudán del Sur	7
Comoras	6
Macedonia	6
Filipinas	5
Serbia	5
Sudáfrica	5
Gabón	4
Rumanía	4
Uganda	4
Uzbekistán	4
Arabia Saudí	3
Italia	3
Kirguistán	3
Israel	2
Myanmar	2
Nepal	2
Ruanda	2
Tayikistán	2
Bélgica	1
Bosnia y Herzegovina	1
Botsuana	1
Bulgaria	1
Bután	1
Croacia	1
Emiratos Árabes Unidos	1
Grecia	1
Indonesia	1
Lituania	1
Malasia	1
No reconocido (Kosovo)	1
No reconocido (Kurdo)	1
No reconocido (Tíbet)	1
Polonia	1

TABLA 4
SOLICITANTES DE PROTECCIÓN INTERNACIONAL
POR PAÍS DE ORIGEN EN ORDEN DECRECIENTE

País de origen	Solicitantes
Reino Unido	1
Singapur	1
Suecia	1
Turkmenistán	1
Zimbabwe	1
Total	55.749

GRÁFICO 4
SOLICITANTES DE PROTECCIÓN INTERNACIONAL POR PAÍS DE ORIGEN

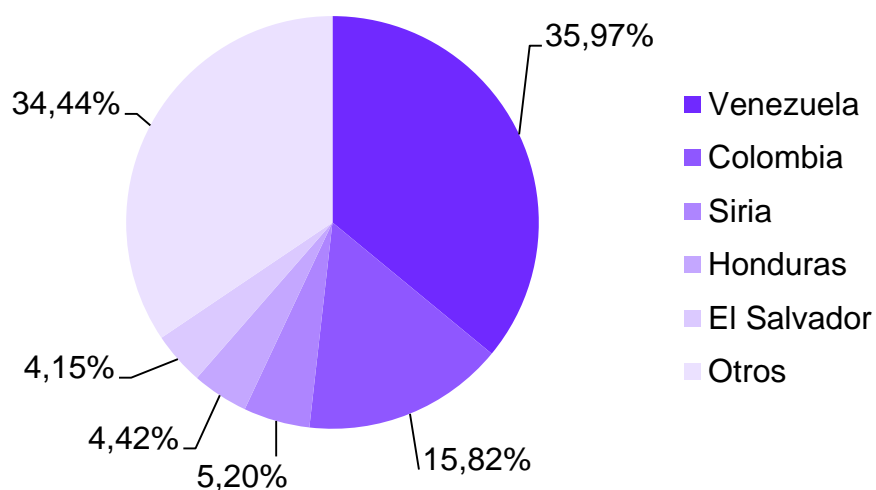


TABLA 5
SOLICITANTES DE PROTECCIÓN INTERNACIONAL
POR PAÍS DE ORIGEN Y LUGAR DE PRESENTACIÓN DE LA SOLICITUD

País de origen	Territorio nacional	Puesto fronterizo	C.I.E.*	Embajada**	Total
Afganistán	73	6	0	22	101
Albania	51	2	10	0	63
Angola	11	13	0	0	24
Apátridas	8	0	0	0	8
Arabia Saudí	3	0	0	0	3
Argelia	513	147	706	0	1.366
Argentina	51	1	2	0	54

TABLA 5
SOLICITANTES DE PROTECCIÓN INTERNACIONAL
POR PAÍS DE ORIGEN Y LUGAR DE PRESENTACIÓN DE LA SOLICITUD

País de origen	Territorio nacional	Puesto fronterizo	C.I.E.*	Embajada**	Total
Armenia	178	18	2	0	198
Azerbaiyán	18	0	0	1	19
Bangladesh	149	3	32	0	184
Bélgica	0	1	0	0	1
Benín	7	0	0	0	7
Bielorrusia	35	0	0	0	35
Bolivia	24	2	5	0	31
Bosnia y Herzegovina	0	0	1	0	1
Botsuana	0	0	1	0	1
Brasil	135	6	10	0	151
Bulgaria	0	0	1	0	1
Burkina Faso	76	1	0	0	77
Burundi	6	1	0	0	7
Bután	1	0	0	0	1
Camerún	222	43	5	6	276
Chad	14	1	0	0	15
Chile	32	1	6	0	39
China	188	15	4	1	208
Colombia	8.565	207	46	0	8.818
Comoras	4	2	0	0	6
Congo	16	48	0	0	64
Costa de Marfil	425	19	5	8	457
Costa Rica	16	1	0	0	17
Croacia	1	0	0	0	1
Cuba	428	9	1	3	441
Desconocido	5	9	0	0	14
Ecuador	33	6	8	0	47
Egipto	50	23	1	1	75
El Salvador	2.255	55	2	0	2.312
Emiratos Árabes Unidos	1	0	0	0	1
Eritrea	44	2	0	7	53
Estados Unidos de América	14	2	0	0	16
Etiopía	9	0	0	4	13
Filipinas	0	4	1	0	5
Gabón	4	0	0	0	4
Gambia	122	17	0	0	139
Georgia	1.011	5	24	0	1.040
Ghana	169	7	0	0	176

TABLA 5
SOLICITANTES DE PROTECCIÓN INTERNACIONAL
POR PAÍS DE ORIGEN Y LUGAR DE PRESENTACIÓN DE LA SOLICITUD

País de origen	Territorio nacional	Puesto fronterizo	C.I.E.*	Embajada**	Total
Grecia	1	0	0	0	1
Guatemala	160	11	1	0	172
Guinea	668	46	18	2	734
Guinea-Bissau	32	5	3	0	40
Guinea Ecuatorial	28	1	3	0	32
Haití	3	17	0	0	20
Honduras	2.212	247	6	0	2.465
India	52	10	4	0	66
Indonesia	1	0	0	0	1
Irán	47	16	1	0	64
Iraq	43	29	0	5	77
Israel	2	0	0	0	2
Italia	3	0	0	0	3
Jamaica	2	28	0	0	30
Jordania	2	6	0	0	8
Kazajistán	11	0	0	1	12
Kenia	3	4	0	0	7
Kirguistán	3	0	0	0	3
Líbano	12	77	0	1	90
Liberia	16	0	0	0	16
Libia	72	17	3	0	92
Lituania	1	0	0	0	1
Macedonia	6	0	0	0	6
Malasia	1	0	0	0	1
Mali	696	6	5	1	708
Marruecos	367	229	725	2	1.323
Mauritania	38	3	13	0	54
México	67	1	0	0	68
Moldavia	14	0	0	0	14
Mongolia	12	0	0	0	12
Myanmar	2	0	0	0	2
Nepal	2	0	0	0	2
Nicaragua	1.309	57	2	0	1.368
Níger	10	0	0	0	10
Nigeria	399	3	11	3	416
No reconocido (Kosovo)	1	0	0	0	1
No reconocido (Kurdo)	0	1	0	0	1
No reconocido (Sáhara)	2	36	7	0	45

TABLA 5
SOLICITANTES DE PROTECCIÓN INTERNACIONAL
POR PAÍS DE ORIGEN Y LUGAR DE PRESENTACIÓN DE LA SOLICITUD

País de origen	Territorio nacional	Puesto fronterizo	C.I.E.*	Embajada**	Total
No reconocido (Tíbet)	0	1	0	0	1
Pakistán	399	41	2	26	468
Palestina EONU	146	1.823	1	61	2.031
Panamá	15	0	0	0	15
Paraguay	51	4	5	0	60
Perú	504	19	9	0	532
Polonia	1	0	0	0	1
Reino Unido	1	0	0	0	1
República Centroafricana	14	21	1	0	36
República Democrática del Congo	21	124	1	0	146
República Dominicana	23	245	23	0	291
Ruanda	0	0	0	2	2
Rumanía	3	0	1	0	4
Rusia	647	12	4	0	663
Senegal	210	230	15	0	455
Serbia	5	0	0	0	5
Sierra Leona	54	1	1	0	56
Singapur	1	0	0	0	1
Siria	1.412	1.320	0	169	2.901
Somalia	12	8	0	39	59
Sri Lanka	10	5	0	0	15
Sudáfrica	4	1	0	0	5
Sudán	86	15	0	0	101
Sudán del Sur	7	0	0	0	7
Suecia	1	0	0	0	1
Taiwán	218	0	1	0	219
Tayikistán	2	0	0	0	2
Togo	17	0	0	0	17
Túnez	47	96	3	0	146
Turkmenistán	1	0	0	0	1
Turquía	46	237	0	0	283
Ucrania	2.047	4	17	0	2.068
Uganda	4	0	0	0	4
Uruguay	22	0	3	0	25
Uzbekistán	4	0	0	0	4
Venezuela	19.765	276	12	0	20.053
Vietnam	6	88	0	0	94
Yemen	10	420	2	6	438

TABLA 5
SOLICITANTES DE PROTECCIÓN INTERNACIONAL
POR PAÍS DE ORIGEN Y LUGAR DE PRESENTACIÓN DE LA SOLICITUD

País de origen	Territorio nacional	Puesto fronterizo	C.I.E.*	Embajada**	Total
Zimbabwe	1	0	0	0	1
Total	47.084	6.518	1.776	371	55.749

* Centro de Internamiento de Extranjeros

** Solicitudes de extensión familiar

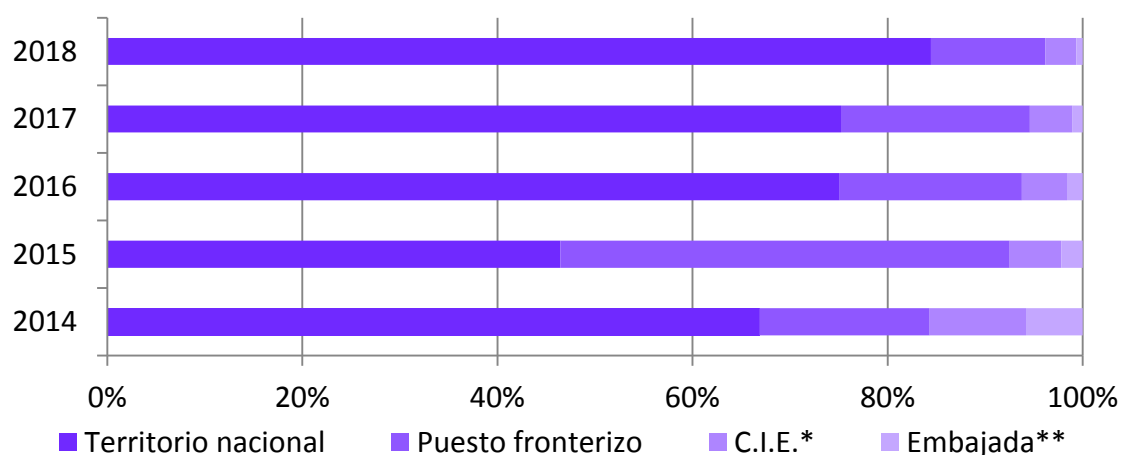
TABLA 6
EVOLUCIÓN DE SOLICITANTES DE PROTECCIÓN INTERNACIONAL
POR LUGAR DE PRESENTACIÓN DE LA SOLICITUD
2014-2018

Año	Territorio nacional	Puesto fronterizo	C.I.E.*	Embajada**	Total
2014	3.980	1.039	587	346	5.952
2015	6.913	6.862	785	327	14.887
2016	12.423	3.088	769	264	16.544
2017	23.872	6.148	1.379	341	31.740
2018	47.084	6.518	1.776	371	55.749
Total	94.272	23.655	5.296	1.649	124.872

* Centro de Internamiento de Extranjeros

** Solicitudes de extensión familiar

GRÁFICO 5
EVOLUCIÓN DE SOLICITANTES DE PROTECCIÓN INTERNACIONAL
POR LUGAR DE PRESENTACIÓN DE LA SOLICITUD
2014-2018



* Centro de Internamiento de Extranjeros

** Solicitudes de extensión familiar

**TABLA 7
SOLICITANTES DE PROTECCIÓN INTERNACIONAL
POR PAÍS DE ORIGEN Y MES**

País de origen	Ene	Feb	Mar	Abr	May	Jun	Jul	Ago	Sep	Oct	Nov	Dic	Total
Afganistán	2	16	16	6	9	10	2	2	4	15	8	11	101
Albania	7	7	8	1	5	7	7	2	5	5	4	5	63
Angola	0	0	0	2	0	8	2	4	4	0	2	2	24
Apátridas	0	0	0	8	0	0	0	0	0	0	0	0	8
Arabia Saudí	0	0	0	1	1	0	0	0	0	1	0	0	3
Argelia	99	98	65	81	77	86	121	91	134	183	164	167	1.366
Argentina	3	1	2	3	7	4	8	5	11	1	5	4	54
Armenia	16	11	5	12	23	15	25	16	31	19	16	9	198
Azerbaiyán	0	1	2	1	1	0	0	0	0	3	7	4	19
Bangladesh	11	16	8	20	50	9	11	11	24	8	9	7	184
Bélgica	0	0	0	0	0	0	0	0	0	0	0	1	1
Benín	1	0	1	0	1	1	0	0	1	1	1	0	7
Bielorrusia	5	3	4	6	2	3	2	0	1	3	6	0	35
Bolivia	6	0	0	4	2	8	3	1	1	4	2	0	31
Bosnia y Herzegovina	0	0	0	0	0	1	0	0	0	0	0	0	1
Botsuana	0	0	0	0	0	0	0	1	0	0	0	0	1
Brasil	10	5	5	14	9	19	11	9	16	19	21	13	151
Bulgaria	0	0	0	0	0	0	0	0	0	0	0	1	1
Burkina Faso	2	5	2	5	9	2	5	0	2	3	36	6	77
Burundi	0	0	0	0	2	4	0	1	0	0	0	0	7
Bután	0	0	0	0	0	0	0	0	0	0	1	0	1
Camerún	53	16	14	20	18	15	14	19	23	35	30	19	276
Chad	0	0	0	0	1	4	6	2	0	1	0	1	15
Chile	2	4	2	4	6	2	4	8	1	1	4	1	39
China	5	7	6	8	15	15	15	14	42	40	24	17	208
Colombia	285	384	355	793	1.305	1.020	595	731	756	910	896	788	8.818
Comoras	0	1	0	0	1	3	0	0	0	1	0	0	6
Congo	7	2	5	4	16	9	2	5	7	3	3	1	64
Costa de Marfil	30	20	33	27	33	30	39	32	40	74	59	40	457
Costa Rica	1	0	3	2	2	2	2	5	0	0	0	0	17
Croacia	1	0	0	0	0	0	0	0	0	0	0	0	1
Cuba	23	21	25	40	59	40	44	42	32	51	42	22	441
Desconocido	8	1	3	0	0	0	0	0	0	0	1	1	14
Ecuador	1	5	2	4	14	3	4	3	1	7	2	1	47
Egipto	3	6	1	14	2	2	11	2	1	6	14	13	75
El Salvador	124	145	124	235	421	269	113	130	170	200	220	161	2.312
Emiratos Árabes Unidos	0	0	0	0	0	0	0	0	0	1	0	0	1
Eritrea	2	3	12	5	0	1	6	5	1	18	0	0	53
Estados Unidos de América	1	1	2	3	0	1	1	1	0	3	1	2	16

**TABLA 7
SOLICITANTES DE PROTECCIÓN INTERNACIONAL
POR PAÍS DE ORIGEN Y MES**

País de origen	Ene	Feb	Mar	Abr	May	Jun	Jul	Ago	Sep	Oct	Nov	Dic	Total
Etiopía	0	0	2	3	1	0	2	4	0	1	0	0	13
Filipinas	0	0	0	0	0	0	1	0	0	0	2	2	5
Gabón	0	0	0	0	4	0	0	0	0	0	0	0	4
Gambia	6	11	3	11	9	8	24	12	11	14	20	10	139
Georgia	31	55	73	82	95	86	88	55	84	135	176	80	1.040
Ghana	3	5	2	3	4	4	20	4	7	40	63	21	176
Grecia	0	0	0	0	0	0	0	0	0	1	0	0	1
Guatemala	6	13	1	14	19	12	13	14	8	37	16	19	172
Guinea	41	46	54	46	63	74	59	50	60	95	96	50	734
Guinea-Bissau	2	1	0	4	4	3	8	1	2	2	8	5	40
Guinea Ecuatorial	0	3	4	3	3	2	0	4	6	4	2	1	32
Haití	1	1	0	1	0	0	2	1	3	1	8	2	20
Honduras	125	121	91	238	379	289	203	168	208	193	210	240	2.465
India	8	3	4	2	9	8	6	4	4	9	4	5	66
Indonesia	0	0	0	0	0	0	0	0	1	0	0	0	1
Irán	6	2	2	2	2	7	7	11	4	10	4	7	64
Iraq	15	9	4	3	3	6	3	7	2	0	19	6	77
Israel	0	0	0	0	1	1	0	0	0	0	0	0	2
Italia	0	3	0	0	0	0	0	0	0	0	0	0	3
Jamaica	0	0	4	2	4	6	1	1	2	5	5	0	30
Jordania	1	0	0	1	1	1	0	0	0	4	0	0	8
Kazajistán	1	0	0	5	2	2	0	0	0	0	1	1	12
Kenia	1	1	0	0	1	1	2	1	0	0	0	0	7
Kirguistán	0	0	0	0	2	1	0	0	0	0	0	0	3
Líbano	18	13	17	2	3	5	4	3	8	4	0	13	90
Liberia	0	2	0	3	1	1	2	1	0	3	1	2	16
Libia	2	2	2	21	11	6	11	12	3	9	2	11	92
Lituania	0	0	0	0	0	0	0	0	1	0	0	0	1
Macedonia	0	0	0	0	0	0	0	0	0	6	0	0	6
Malasia	0	0	0	0	0	0	1	0	0	0	0	0	1
Mali	34	30	41	37	37	60	55	50	50	67	185	62	708
Marruecos	78	76	61	75	118	51	153	157	168	153	136	97	1.323
Mauritania	5	4	3	3	16	2	3	3	3	2	8	2	54
México	1	3	3	3	8	9	3	5	10	7	9	7	68
Moldavia	0	1	1	0	1	2	0	1	3	1	3	1	14
Mongolia	0	0	1	0	0	6	3	0	2	0	0	0	12
Myanmar	1	0	0	0	0	0	0	1	0	0	0	0	2
Nepal	0	0	1	0	0	0	1	0	0	0	0	0	2
Nicaragua	5	6	3	11	31	54	93	110	181	346	320	208	1.368

**TABLA 7
SOLICITANTES DE PROTECCIÓN INTERNACIONAL
POR PAÍS DE ORIGEN Y MES**

País de origen	Ene	Feb	Mar	Abr	May	Jun	Jul	Ago	Sep	Oct	Nov	Dic	Total
Níger	1	0	0	1	2	0	2	0	1	1	0	2	10
Nigeria	20	19	22	19	28	32	93	30	22	54	49	28	416
No reconocido (Kosovo)	0	1	0	0	0	0	0	0	0	0	0	0	1
No reconocido (Kurdo)	0	0	0	0	0	0	0	0	0	0	0	1	1
No reconocido (Sáhara)	4	4	0	5	13	0	4	3	3	8	0	1	45
No reconocido (Tíbet)	0	1	0	0	0	0	0	0	0	0	0	0	1
Pakistán	36	23	27	33	38	49	44	25	37	49	44	63	468
Palestina EONU	207	86	160	131	190	154	222	265	193	151	143	129	2.031
Panamá	2	0	1	0	3	0	1	1	2	3	1	1	15
Paraguay	1	0	2	4	9	9	9	7	5	7	4	3	60
Perú	10	21	18	39	69	72	38	38	57	71	67	32	532
Polonia	0	0	0	0	0	1	0	0	0	0	0	0	1
Reino Unido	0	0	0	0	1	0	0	0	0	0	0	0	1
República Centroafricana	0	0	6	0	2	2	4	3	1	8	7	3	36
República Democrática del Congo	11	11	32	11	9	19	13	13	12	11	3	1	146
República Dominicana	18	18	21	16	10	28	78	35	24	10	11	22	291
Ruanda	0	0	0	2	0	0	0	0	0	0	0	0	2
Rumanía	0	3	0	0	0	1	0	0	0	0	0	0	4
Rusia	32	34	44	43	59	63	38	52	46	82	101	69	663
Senegal	15	9	19	15	22	56	79	21	41	63	80	35	455
Serbia	1	1	0	0	1	1	0	0	0	1	0	0	5
Sierra Leona	5	3	2	1	2	6	19	0	5	4	5	4	56
Singapur	0	0	0	0	0	0	0	0	0	0	1	0	1
Siria	310	178	154	212	174	121	380	157	519	425	118	153	2.901
Somalia	5	2	3	19	1	7	3	7	5	6	1	0	59
Sri Lanka	1	1	2	0	0	6	1	0	0	2	2	0	15
Sudáfrica	0	0	0	0	0	5	0	0	0	0	0	0	5
Sudán	2	0	0	1	2	3	37	21	4	12	13	6	101
Sudán del Sur	1	1	0	0	0	0	2	0	0	0	3	0	7
Suecia	0	0	0	0	0	1	0	0	0	0	0	0	1
Taiwán	0	17	4	42	34	66	43	0	10	3	0	0	219
Tayikistán	0	0	0	0	0	1	0	0	1	0	0	0	2
Togo	0	0	0	1	0	2	3	0	6	3	1	1	17
Túnez	1	1	1	6	8	7	9	9	35	19	15	35	146
Turkmenistán	0	0	0	0	0	0	0	0	0	0	1	0	1
Turquía	17	17	10	19	17	13	18	29	39	48	26	30	283
Ucrania	183	139	138	177	207	222	156	117	188	221	220	100	2.068
Uganda	0	0	1	1	0	1	0	0	0	0	0	1	4
Uruguay	0	7	1	0	5	2	3	0	2	5	0	0	25

TABLA 7
SOLICITANTES DE PROTECCIÓN INTERNACIONAL
POR PAÍS DE ORIGEN Y MES

País de origen	Ene	Feb	Mar	Abr	May	Jun	Jul	Ago	Sep	Oct	Nov	Dic	Total
Uzbekistán	0	0	0	0	0	0	0	0	0	1	3	0	4
Venezuela	1.148	1.188	1.264	2.280	2.987	2.027	1.382	1.206	1.285	1.751	1.949	1.586	20.053
Vietnam	5	6	3	16	21	6	3	4	9	7	13	1	94
Yemen	53	30	41	41	56	52	25	57	14	27	26	16	438
Zimbabwe	0	0	1	0	0	0	0	0	0	0	0	0	1
Total	3.188	3.011	3.059	5.033	6.893	5.335	4.530	3.922	4.705	5.818	5.783	4.472	55.749

TABLA 8
SOLICITANTES DEL PROGRAMA NACIONAL DE REASENTAMIENTO
POR PAÍS DE ORIGEN Y SEXO

País de origen	Hombres	Mujeres	Total
Siria	489	565	1.054
Total	489	565	1.054

TABLA 9
SOLICITANTES DE PROTECCIÓN INTERNACIONAL
POR PAÍS DE ORIGEN Y PROVINCIA

ALBACETE	
País de origen	Solicitantes
Argelia	1
Camerún	2
Colombia	22
Costa de Marfil	9
Cuba	3
El Salvador	16
Georgia	2
Guinea	8
Honduras	3
Liberia	1
Mali	31
Pakistán	8
Perú	5
Senegal	2
Ucrania	11
Venezuela	35
Total	159

ALICANTE / ALACANT	
País de origen	Solicitantes
Argelia	5
Brasil	2
Burkina Faso	1
Chad	1
Colombia	85
Costa de Marfil	2
Cuba	1
Desconocido	1
El Salvador	1
Eritrea	5
Gambia	2
Georgia	6
Ghana	2
Guatemala	3
Guinea	13
Guinea-Bissau	1

ALICANTE / ALACANT	
País de origen	Solicitantes
Honduras	9
Iraq	1
Kazajistán	4
Libia	1
Marruecos	3
Nigeria	5
Rusia	22
Senegal	1
Sierra Leona	1
Siria	9
Sudán	5
Ucrania	55
Venezuela	258
Total	505

ALMERÍA	
País de origen	Solicitantes
Argelia	3
Argentina	1
Bangladesh	1
Burkina Faso	2
Camerún	1
Colombia	76
Costa de Marfil	16
Cuba	1
El Salvador	6
Eritrea	2
Gambia	4
Georgia	4
Ghana	1
Guatemala	6
Guinea	28
Guinea-Bissau	3
Honduras	2
Mali	112
Marruecos	8

**TABLA 9
SOLICITANTES DE PROTECCIÓN INTERNACIONAL
POR PAÍS DE ORIGEN Y PROVINCIA**

ALMERÍA	
País de origen	Solicitantes
Níger	1
Nigeria	6
Perú	2
República Centroafricana	1
Rusia	9
Senegal	8
Sierra Leona	1
Siria	2
Sudán	2
Togo	5
Ucrania	36
Venezuela	153
Total	503

ARABA / ÁLAVA	
País de origen	Solicitantes
Afganistán	4
Argelia	2
Camerún	8
Colombia	130
Costa de Marfil	6
Egipto	1
El Salvador	11
Gambia	1
Georgia	5
Ghana	1
Guinea	2
Guinea-Bissau	1
Honduras	7
India	1
Marruecos	2
Mauritania	1
Mongolia	2
Nicaragua	24
Nigeria	8
Pakistán	5

ARABA / ÁLAVA	
País de origen	Solicitantes
Palestina EONU	5
Perú	2
República Centroafricana	2
Rusia	5
Siria	1
Ucrania	23
Venezuela	126
Total	386

ASTURIAS	
País de origen	Solicitantes
Afganistán	1
Argelia	5
Azerbaiyán	1
Brasil	2
Burkina Faso	2
Camerún	1
Colombia	116
Costa de Marfil	4
Cuba	5
El Salvador	12
Eritrea	16
Georgia	12
Ghana	1
Guatemala	2
Guinea	5
Guinea Ecuatorial	1
Honduras	3
Iraq	1
Mali	1
Marruecos	1
Mongolia	1
Nicaragua	3
Nigeria	4
Pakistán	3
Perú	1

**TABLA 9
SOLICITANTES DE PROTECCIÓN INTERNACIONAL
POR PAÍS DE ORIGEN Y PROVINCIA**

ASTURIAS	
País de origen	Solicitantes
República Dominicana	1
Rusia	6
Senegal	1
Sudán	2
Sudán del Sur	3
Ucrania	24
Venezuela	290
Total	531

ÁVILA	
País de origen	Solicitantes
Burkina Faso	1
Colombia	33
Costa de Marfil	5
Cuba	11
Ecuador	1
El Salvador	4
Gambia	1
Guinea	2
Honduras	3
Irán	1
Mali	2
Sierra Leona	2
Ucrania	1
Venezuela	46
Total	113

BADAJOZ	
País de origen	Solicitantes
Argelia	1
Armenia	6
Camerún	9
Colombia	25
Costa de Marfil	1
Cuba	1

BADAJOZ	
País de origen	Solicitantes
El Salvador	4
Eritrea	2
Georgia	5
Ghana	2
Guatemala	2
Guinea	6
Guinea-Bissau	1
Honduras	1
Nicaragua	8
Nigeria	1
Pakistán	2
Senegal	1
Venezuela	33
Total	111

BALEARS, ILLES	
País de origen	Solicitantes
Bolivia	1
Brasil	2
Camerún	2
Chile	3
Colombia	156
Cuba	23
El Salvador	22
Estados Unidos de América	1
Guinea Ecuatorial	1
Honduras	3
India	2
Mali	1
Marruecos	1
Nicaragua	16
Nigeria	5
Pakistán	3
Rusia	1
Siria	3
Sudán	13

TABLA 9
SOLICITANTES DE PROTECCIÓN INTERNACIONAL
POR PAÍS DE ORIGEN Y PROVINCIA

BALEARS, ILLES	
País de origen	Solicitantes
Turquía	1
Ucrania	9
Venezuela	225
Total	494

BARCELONA	
País de origen	Solicitantes
Afganistán	29
Albania	13
Angola	1
Apátridas	8
Argelia	196
Argentina	15
Armenia	27
Bangladesh	18
Benín	1
Bielorrusia	4
Bolivia	5
Brasil	19
Burkina Faso	2
Bután	1
Camerún	21
Chad	4
Chile	7
China	5
Colombia	1.224
Comoras	1
Congo	15
Costa de Marfil	31
Costa Rica	1
Cuba	20
Desconocido	2
Ecuador	3
Egipto	20
El Salvador	506
Eritrea	1

BARCELONA	
País de origen	Solicitantes
Estados Unidos de América	2
Etiopía	2
Gambia	26
Georgia	519
Ghana	16
Guatemala	24
Guinea	45
Guinea-Bissau	6
Guinea Ecuatorial	3
Haití	4
Honduras	729
India	31
Irán	10
Iraq	12
Jordania	1
Kazajistán	4
Líbano	3
Liberia	1
Libia	20
Mali	30
Marruecos	175
Mauritania	4
México	15
Moldavia	1
Mongolia	3
Myanmar	1
Nepal	1
Nicaragua	96
Níger	1
Nigeria	41
No reconocido (Kurdo)	1
No reconocido (Sáhara)	3
No reconocido (Tíbet)	1
Pakistán	229
Palestina EONU	29
Panamá	2
Paraguay	5

**TABLA 9
SOLICITANTES DE PROTECCIÓN INTERNACIONAL
POR PAÍS DE ORIGEN Y PROVINCIA**

BARCELONA		BIZKAIA	
País de origen	Solicitantes	País de origen	Solicitantes
Perú	138	Congo	6
República Centroafricana	2	Costa de Marfil	11
República Democrática del Congo	17	Cuba	10
República Dominicana	14	Ecuador	4
Rusia	115	El Salvador	10
Senegal	46	Gambia	3
Serbia	3	Georgia	42
Sierra Leona	4	Guatemala	2
Siria	26	Guinea	15
Somalia	8	Guinea-Bissau	3
Sri Lanka	1	Honduras	32
Sudán	16	Irán	3
Togo	1	Iraq	1
Túnez	6	Kirguistán	1
Turquía	24	Mali	3
Ucrania	243	Marruecos	4
Uganda	1	Mauritania	1
Uruguay	11	México	1
Uzbekistán	1	Mongolia	4
Venezuela	2.393	Nicaragua	43
Vietnam	8	Nigeria	20
Total	7.374	Pakistán	3
		Paraguay	2
		Perú	7
		República Democrática del Congo	1
		Rusia	3
		Senegal	3
		Sierra Leona	1
		Ucrania	38
		Venezuela	456
		Total	973
		BURGOS	
		País de origen	Solicitantes
		Argelia	1
		Brasil	1

**TABLA 9
SOLICITANTES DE PROTECCIÓN INTERNACIONAL
POR PAÍS DE ORIGEN Y PROVINCIA**

BURGOS	
País de origen	Solicitantes
Camerún	4
Colombia	35
Costa de Marfil	4
Ecuador	1
El Salvador	8
Georgia	2
Ghana	3
Guinea	3
Guinea Ecuatorial	1
Honduras	10
Mali	2
Mauritania	1
México	1
Nicaragua	5
Nigeria	4
Pakistán	3
Rusia	1
Ucrania	9
Venezuela	52
Total	151

CÁCERES	
País de origen	Solicitantes
Afganistán	1
Albania	1
Argentina	4
Colombia	29
Costa de Marfil	1
Cuba	4
El Salvador	25
Guinea	1
Honduras	6
Mali	2
Marruecos	5
Nicaragua	3
Nigeria	1

CÁCERES	
País de origen	Solicitantes
Palestina EONU	1
Siria	1
Túnez	1
Ucrania	2
Venezuela	41
Total	129

CÁDIZ	
País de origen	Solicitantes
Albania	2
Argelia	50
Bangladesh	17
Benín	3
Bolivia	1
Burkina Faso	2
Camerún	8
Colombia	15
Costa de Marfil	17
Cuba	7
El Salvador	2
Estados Unidos de América	1
Gambia	4
Georgia	1
Ghana	1
Guinea	23
Honduras	11
Liberia	1
Libia	1
Mali	4
Marruecos	144
Mauritania	2
Nicaragua	1
Nigeria	4
No reconocido (Sáhara)	1
Palestina EONU	7
Senegal	1

**TABLA 9
SOLICITANTES DE PROTECCIÓN INTERNACIONAL
POR PAÍS DE ORIGEN Y PROVINCIA**

CÁDIZ	
País de origen	Solicitantes
Sierra Leona	2
Sri Lanka	1
Ucrania	16
Venezuela	56
Yemen	1
Total	407

CANTABRIA	
País de origen	Solicitantes
República Democrática del Congo	1
Rusia	3
Senegal	2
Sudán	1
Ucrania	26
Venezuela	172
Total	419

CANTABRIA	
País de origen	Solicitantes
Afganistán	2
Albania	12
Argelia	3
Burkina Faso	1
Camerún	3
Chad	1
Chile	4
Colombia	94
Costa de Marfil	1
Cuba	12
Egipto	1
El Salvador	42
Eritrea	1
Etiopía	1
Georgia	2
Ghana	3
Guatemala	2
Guinea	1
Honduras	3
Iraq	2
Libia	1
Marruecos	1
México	1
Moldavia	1
Nigeria	6
Palestina EONU	1
Perú	12

CASTELLÓN / CASTELLÓ	
País de origen	Solicitantes
Argelia	1
Brasil	1
Colombia	50
Costa de Marfil	1
Cuba	1
El Salvador	6
Gambia	2
Guinea	1
Guinea Ecuatorial	1
Honduras	7
Mali	2
Marruecos	1
Nigeria	8
Pakistán	1
Palestina EONU	6
Perú	1
Rusia	5
Senegal	1
Siria	1
Sudán	6
Togo	1
Ucrania	25
Venezuela	108
Total	237

**TABLA 9
SOLICITANTES DE PROTECCIÓN INTERNACIONAL
POR PAÍS DE ORIGEN Y PROVINCIA**

CEUTA	
País de origen	Solicitantes
Argelia	290
Marruecos	49
Palestina EONU	1
Siria	7
Túnez	1
Total	348

CIUDAD REAL	
País de origen	Solicitantes
Argentina	1
Burkina Faso	2
Colombia	29
El Salvador	23
Gambia	2
Georgia	7
Ghana	1
Guinea	3
Honduras	10
Macedonia	6
Mali	2
Marruecos	1
Nicaragua	1
Pakistán	1
Paraguay	1
Perú	1
República Dominicana	1
Senegal	1
Sierra Leona	1
Singapur	1
Siria	1
Ucrania	18
Venezuela	72
Total	186

CÓRDOBA	
País de origen	Solicitantes
Afganistán	1
Albania	1
Argelia	10
Bielorrusia	5
Burundi	1
Camerún	13
Chad	1
Colombia	43
Costa de Marfil	23
Cuba	5
El Salvador	22
Gambia	6
Georgia	16
Ghana	5
Guatemala	1
Guinea	34
Guinea-Bissau	3
Honduras	13
Mali	7
Marruecos	10
Nicaragua	36
Níger	2
Nigeria	11
Pakistán	1
Senegal	4
Sierra Leona	1
Siria	2
Sudán	3
Togo	1
Ucrania	7
Venezuela	133
Total	421

TABLA 9
SOLICITANTES DE PROTECCIÓN INTERNACIONAL
POR PAÍS DE ORIGEN Y PROVINCIA

CORUÑA, A	
País de origen	Solicitantes
Argelia	2
Argentina	4
Brasil	5
Camerún	3
Colombia	52
Costa de Marfil	3
Cuba	5
El Salvador	1
Georgia	6
Ghana	1
México	1
Nicaragua	6
Nigeria	2
Pakistán	3
Palestina EONU	1
Reino Unido	1
Senegal	1
Siria	2
Turquía	1
Ucrania	19
Uruguay	2
Venezuela	441
Total	562

CUENCA	
País de origen	Solicitantes
Colombia	16
Cuba	3
El Salvador	2
Pakistán	6
Perú	3
Siria	1
Ucrania	3
Venezuela	30
Total	64

GIPUZKOA	
País de origen	Solicitantes
Argelia	4
Brasil	2
Burkina Faso	1
Colombia	30
Costa de Marfil	3
Cuba	3
El Salvador	3
Estados Unidos de América	1
Gambia	3
Ghana	1
Guatemala	1
Guinea	2
Honduras	30
Mali	1
Mauritania	2
Nepal	1
Nicaragua	27
Pakistán	1
Palestina EONU	1
Rusia	2
Senegal	4
Sierra Leona	2
Siria	1
Somalia	1
Ucrania	19
Venezuela	91
Total	237

GIRONA	
País de origen	Solicitantes
Argelia	1
Argentina	1
Armenia	1
Colombia	34
Costa de Marfil	2
Cuba	1

**TABLA 9
SOLICITANTES DE PROTECCIÓN INTERNACIONAL
POR PAÍS DE ORIGEN Y PROVINCIA**

GIRONA	
País de origen	Solicitantes
El Salvador	8
Gambia	2
Georgia	2
Guinea	3
Guinea Ecuatorial	1
Honduras	63
India	1
Iraq	1
Mali	2
Marruecos	3
Nicaragua	3
Nigeria	9
Pakistán	1
Rusia	32
Siria	3
Ucrania	5
Venezuela	130
Total	309

GRANADA	
País de origen	Solicitantes
Afganistán	1
Argelia	1
Armenia	2
Brasil	3
Camerún	2
Colombia	51
Costa de Marfil	7
Croacia	1
Cuba	1
El Salvador	8
Gambia	3
Georgia	6
Ghana	4
Grecia	1
Guinea	25
Guinea-Bissau	2

GRANADA	
País de origen	Solicitantes
Honduras	9
Irán	3
Iraq	1
Liberia	2
Mali	5
Marruecos	17
Nicaragua	4
Nigeria	9
Pakistán	6
Palestina EONU	7
República Democrática del Congo	3
Rusia	4
Senegal	3
Sudán	2
Togo	1
Túnez	2
Ucrania	12
Venezuela	169
Total	377

GUADALAJARA	
País de origen	Solicitantes
Bielorrusia	6
Colombia	21
Costa de Marfil	2
Cuba	1
El Salvador	2
Eritrea	1
Guinea	3
Honduras	2
Nigeria	1
Pakistán	1
Perú	4
Rusia	4
Ucrania	8
Venezuela	56
Total	112

**TABLA 9
SOLICITANTES DE PROTECCIÓN INTERNACIONAL
POR PAÍS DE ORIGEN Y PROVINCIA**

HUELVA	
País de origen	Solicitantes
Argelia	1
Bangladesh	1
Burkina Faso	1
Camerún	3
Colombia	38
Congo	1
Costa de Marfil	4
Cuba	1
El Salvador	4
Gambia	5
Georgia	9
Guinea	3
Honduras	1
Libia	2
Mali	67
Marruecos	2
Nicaragua	3
Nigeria	3
Pakistán	3
Senegal	4
Sierra Leona	1
Siria	1
Ucrania	22
Venezuela	118
Yemen	1
Total	299

HUESCA	
País de origen	Solicitantes
Argelia	5
Argentina	2
Armenia	4
Burkina Faso	1
Camerún	2
Chile	1
Colombia	56

HUESCA	
País de origen	Solicitantes
Costa de Marfil	10
El Salvador	31
Gambia	6
Georgia	9
Guatemala	1
Guinea	3
Guinea-Bissau	1
Honduras	2
Mali	47
Marruecos	1
Nicaragua	52
Palestina EONU	1
Rusia	1
Senegal	20
Ucrania	8
Venezuela	103
Total	367

JAÉN	
País de origen	Solicitantes
Argentina	1
Brasil	2
Camerún	2
Colombia	5
Costa de Marfil	10
Guinea	2
Mali	6
Marruecos	1
Rusia	4
Senegal	1
Siria	1
Togo	1
Ucrania	2
Venezuela	21
Total	59

**TABLA 9
SOLICITANTES DE PROTECCIÓN INTERNACIONAL
POR PAÍS DE ORIGEN Y PROVINCIA**

LEÓN	
País de origen	Solicitantes
Colombia	32
El Salvador	3
Guinea	1
Honduras	3
Moldavia	2
Nicaragua	7
Nigeria	1
Palestina EONU	1
República Democrática del Congo	1
Siria	1
Ucrania	13
Venezuela	94
Total	159

LUGO	
País de origen	Solicitantes
Brasil	1
Colombia	34
Cuba	24
El Salvador	8
Georgia	3
Guinea	4
Honduras	6
Mongolia	2
Nicaragua	1
Perú	4
Rusia	3
Ucrania	9
Venezuela	133
Total	232

LLEIDA	
País de origen	Solicitantes
Colombia	32
Costa de Marfil	6
Egipto	2
Georgia	23
Ghana	1
Guatemala	1
Guinea	2
Honduras	11
Mali	16
Nicaragua	1
Perú	4
Rusia	1
Senegal	4
Sierra Leona	1
Sudán	1
Ucrania	18
Venezuela	56
Total	180

MADRID	
País de origen	Solicitantes
Afganistán	34
Albania	15
Angola	20
Arabia Saudí	1
Argelia	93
Argentina	12
Armenia	105
Azerbaiyán	10
Bangladesh	114
Bélgica	1
Benín	1
Bielorrusia	2
Bolivia	16
Bosnia y Herzegovina	1
Botsuana	1
Brasil	68
Burkina Faso	10
Burundi	6
Camerún	121

**TABLA 9
SOLICITANTES DE PROTECCIÓN INTERNACIONAL
POR PAÍS DE ORIGEN Y PROVINCIA**

MADRID		MADRID	
País de origen	Solicitantes	País de origen	Solicitantes
Chad	2	Liberia	5
Chile	14	Libia	38
China	188	Lituania	1
Colombia	3.652	Mali	47
Comoras	1	Marruecos	208
Congo	36	Mauritania	19
Costa de Marfil	113	México	27
Costa Rica	11	Moldavia	3
Cuba	158	Myanmar	1
Ecuador	29	Nicaragua	492
Egipto	26	Níger	2
El Salvador	1.210	Nigeria	91
Emiratos Árabes Unidos	1	No reconocido (Sáhara)	37
Eritrea	3	Pakistán	49
Estados Unidos de América	5	Palestina EONU	1.251
Etiopía	3	Panamá	7
Filipinas	5	Paraguay	43
Gambia	20	Perú	323
Georgia	129	Polonia	1
Ghana	12	República Centroafricana	26
Guatemala	86	República Democrática del Congo	115
Guinea	238	República Dominicana	272
Guinea-Bissau	8	Rusia	182
Guinea Ecuatorial	21	Senegal	228
Haití	13	Sierra Leona	12
Honduras	1.081	Siria	97
India	21	Somalia	11
Indonesia	1	Sri Lanka	11
Irán	39	Sudáfrica	1
Iraq	30	Sudán	22
Israel	1	Taiwán	219
Jamaica	30	Togo	2
Jordania	6	Túnez	13
Kazajistán	1	Turkmenistán	1
Kenia	6	Turquía	240
Kirguistán	1	Ucrania	532
Líbano	58	Uganda	3

**TABLA 9
SOLICITANTES DE PROTECCIÓN INTERNACIONAL
POR PAÍS DE ORIGEN Y PROVINCIA**

MADRID	
País de origen	Solicitantes
Uruguay	9
Venezuela	8.107
Vietnam	84
Yemen	8
Zimbabwe	1
Total	20.731

MÁLAGA	
País de origen	Solicitantes
Albania	1
Arabia Saudí	1
Argelia	14
Argentina	2
Armenia	19
Azerbaiyán	3
Bangladesh	10
Bielorrusia	10
Brasil	13
Burkina Faso	5
Camerún	8
Chile	1
China	2
Colombia	392
Congo	1
Costa de Marfil	32
Cuba	15
Egipto	1
El Salvador	14
Eritrea	3
Estados Unidos de América	1
Gambia	13
Georgia	63
Ghana	4
Guinea	70
Honduras	30
India	1

MÁLAGA	
País de origen	Solicitantes
Irán	1
Iraq	11
Líbano	5
Mali	11
Marruecos	49
Mauritania	2
México	8
Moldavia	1
Nicaragua	53
Nigeria	29
No reconocido (Kosovo)	1
Pakistán	8
Palestina EONU	3
Panamá	2
Paraguay	4
Rusia	80
Senegal	9
Sierra Leona	2
Siria	9
Sri Lanka	1
Sudáfrica	4
Sudán	2
Túnez	1
Ucrania	203
Venezuela	815
Total	2.043

MELILLA	
País de origen	Solicitantes
Argelia	216
Bangladesh	1
Benín	1
Burkina Faso	40
Camerún	4
Comoras	3
Costa de Marfil	28

**TABLA 9
SOLICITANTES DE PROTECCIÓN INTERNACIONAL
POR PAÍS DE ORIGEN Y PROVINCIA**

MELILLA		MURCIA	
País de origen	Solicitantes	País de origen	Solicitantes
Desconocido	11	Brasil	6
Egipto	20	Burkina Faso	2
Eritrea	2	Camerún	10
Estados Unidos de América	1	Colombia	165
Gambia	6	Costa de Marfil	34
Guinea	38	Costa Rica	2
Guinea-Bissau	2	Cuba	10
Iraq	2	Ecuador	3
Líbano	22	Egipto	1
Libia	6	El Salvador	45
Mali	143	Estados Unidos de América	1
Marruecos	254	Gambia	10
Mauritania	12	Georgia	17
Nigeria	1	Ghana	96
No reconocido (Sáhara)	1	Guatemala	12
Pakistán	2	Guinea	50
Palestina EONU	627	Guinea-Bissau	1
República Centroafricana	3	Guinea Ecuatorial	1
República Democrática del Congo	1	Honduras	55
Senegal	11	India	1
Siria	1.468	Iraq	1
Sudán	1	Israel	1
Túnez	114	Kenia	1
Turquía	15	Mali	87
Venezuela	1	Marruecos	62
Yemen	418	Nicaragua	165
Total	3.475	Níger	2
		Nigeria	13
		No reconocido (Sáhara)	1
		Pakistán	15
		Palestina EONU	3
		Perú	2
		República Democrática del Congo	1
		Rusia	27
		Senegal	57
		Sierra Leona	1
		Siria	7

MURCIA	
País de origen	Solicitantes
Afganistán	2
Argelia	255
Bangladesh	1
Benín	1
Bielorrusia	3
Bolivia	4

**TABLA 9
SOLICITANTES DE PROTECCIÓN INTERNACIONAL
POR PAÍS DE ORIGEN Y PROVINCIA**

MURCIA	
País de origen	Solicitantes
Sudán	4
Togo	2
Túnez	6
Ucrania	132
Venezuela	264
Total	1.642

OURENSE	
País de origen	Solicitantes
Colombia	29
El Salvador	3
Georgia	8
México	2
Venezuela	97
Total	139

NAVARRA	
País de origen	Solicitantes
Argelia	1
Brasil	3
Colombia	57
Costa de Marfil	2
El Salvador	3
Eritrea	3
Estados Unidos de América	1
Georgia	16
Ghana	2
Guatemala	10
Guinea	1
Honduras	17
Libia	1
Mali	2
Marruecos	1
Moldavia	2
Nigeria	12
Pakistán	1
Perú	3
Sierra Leona	1
Siria	1
Sudán	1
Suecia	1
Turquía	1
Ucrania	33
Venezuela	149
Total	325

PALENCIA	
País de origen	Solicitantes
Argelia	1
Camerún	2
Colombia	17
El Salvador	1
Guatemala	2
Libia	1
Pakistán	1
Palestina EONU	1
Perú	1
Senegal	1
Serbia	1
Ucrania	8
Venezuela	19
Total	56

PALMAS, LAS	
País de origen	Solicitantes
Arabia Saudí	1
Bangladesh	1
Colombia	157
Congo	1
Costa de Marfil	1
Cuba	49
Gambia	3
Georgia	1
Guinea	1

**TABLA 9
SOLICITANTES DE PROTECCIÓN INTERNACIONAL
POR PAÍS DE ORIGEN Y PROVINCIA**

PALMAS, LAS	
País de origen	Solicitantes
India	2
Irán	5
Kazajistán	1
Malasia	1
Marruecos	37
Mauritania	2
Moldavia	1
Nicaragua	1
Nigeria	1
Pakistán	1
Palestina EONU	5
Paraguay	2
República Democrática del Congo	4
República Dominicana	1
Rusia	25
Senegal	9
Ucrania	16
Venezuela	742
Total	1.071

PONTEVEDRA	
País de origen	Solicitantes
Armenia	4
Brasil	9
Colombia	50
El Salvador	7
Georgia	11
Guinea	1
Honduras	5
Iraq	1
Mali	1
Marruecos	1
Mauritania	1
Nicaragua	6
Nigeria	10
Perú	1

PONTEVEDRA	
País de origen	Solicitantes
Sierra Leona	1
Ucrania	15
Venezuela	351
Total	475

RIOJA, LA	
País de origen	Solicitantes
Albania	2
Colombia	56
El Salvador	1
Georgia	2
Honduras	7
India	1
México	3
Nicaragua	2
Pakistán	1
Palestina EONU	1
Rusia	4
Sierra Leona	1
Ucrania	6
Venezuela	55
Total	142

SALAMANCA	
País de origen	Solicitantes
China	2
Colombia	21
El Salvador	20
Georgia	1
Honduras	8
Iraq	4
Liberia	1
Libia	6
Nigeria	1
República Dominicana	1

**TABLA 9
SOLICITANTES DE PROTECCIÓN INTERNACIONAL
POR PAÍS DE ORIGEN Y PROVINCIA**

SALAMANCA	
País de origen	Solicitantes
Rusia	9
Siria	1
Ucrania	6
Venezuela	62
Total	143

SANTA CRUZ DE TENERIFE	
País de origen	Solicitantes
Colombia	40
Cuba	4
Estados Unidos de América	1
Georgia	1
Guinea	3
Guinea-Bissau	1
Honduras	2
Líbano	1
Mali	2
Marruecos	218
Mauritania	1
México	3
Nicaragua	1
Panamá	2
Rusia	24
Senegal	6
Sierra Leona	1
Turquía	1
Ucrania	14
Venezuela	696
Total	1.022

SEGOVIA	
País de origen	Solicitantes
Colombia	28
Cuba	1
Georgia	4

SEGOVIA	
País de origen	Solicitantes
Guinea	1
Haití	1
Honduras	29
Libia	1
Mali	5
Siria	1
Ucrania	4
Venezuela	73
Total	148

SEVILLA	
País de origen	Solicitantes
Albania	2
Angola	1
Argelia	12
Armenia	2
Azerbaiyán	2
Bielorrusia	3
Burkina Faso	1
Camerún	16
Colombia	165
Congo	1
Costa de Marfil	29
Costa Rica	2
Cuba	6
El Salvador	99
Eritrea	1
Etiopía	1
Gambia	8
Georgia	24
Ghana	7
Guatemala	10
Guinea	22
Guinea-Bissau	1
Guinea Ecuatorial	1
Honduras	38

**TABLA 9
SOLICITANTES DE PROTECCIÓN INTERNACIONAL
POR PAÍS DE ORIGEN Y PROVINCIA**

SEVILLA	
País de origen	Solicitantes
India	1
Irán	1
Jordania	1
Liberia	1
Libia	1
Mali	15
Marruecos	7
Mauritania	4
México	3
Nicaragua	176
Nigeria	31
Pakistán	1
Palestina EONU	9
Perú	1
República Democrática del Congo	1
Rusia	10
Senegal	6
Serbia	1
Sierra Leona	2
Siria	8
Togo	1
Ucrania	71
Venezuela	498
Yemen	1
Total	1.305

SORIA	
País de origen	Solicitantes
Argelia	8
Armenia	2
Colombia	22
Costa de Marfil	2
El Salvador	13
Georgia	1
Guatemala	1
Guinea	4

SORIA	
País de origen	Solicitantes
Honduras	6
Iraq	1
Mali	5
México	1
Perú	3
Rusia	2
Senegal	2
Siria	1
Sudán	1
Ucrania	8
Venezuela	70
Yemen	1
Total	154

TARRAGONA	
País de origen	Solicitantes
Afganistán	1
Argelia	1
Colombia	34
Costa de Marfil	2
El Salvador	6
Gambia	1
Georgia	1
Guinea	3
Honduras	13
Mali	1
Marruecos	2
Nicaragua	1
Pakistán	2
Rusia	4
Ucrania	17
Venezuela	92
Vietnam	2
Yemen	1
Total	184

**TABLA 9
SOLICITANTES DE PROTECCIÓN INTERNACIONAL
POR PAÍS DE ORIGEN Y PROVINCIA**

TERUEL		TOLEDO	
País de origen	Solicitantes	País de origen	Solicitantes
Argelia	2	Nigeria	3
Brasil	1	Palestina EONU	1
Chile	1	Rumanía	3
Colombia	18	Senegal	1
Costa de Marfil	1	Sierra Leona	1
Cuba	6	Siria	4
El Salvador	2	Sudán	1
Ghana	2	Ucrania	4
Guinea	9	Venezuela	157
Guinea-Bissau	1	Total	285
Haití	2		
Mali	1		
Marruecos	1		
Nigeria	1		
Senegal	3		
Sudán	1		
Ucrania	2		
Venezuela	17		
Total	71		

TOLEDO		VALENCIA / VALÈNCIA	
País de origen	Solicitantes	País de origen	Solicitantes
Camerún	3	Afganistán	2
Colombia	53	Argelia	168
Costa de Marfil	1	Argentina	10
Cuba	1	Armenia	24
El Salvador	11	Azerbaiyán	2
Georgia	4	Bangladesh	17
Guinea	9	Bielorrusia	1
Honduras	5	Bolivia	4
Iraq	1	Brasil	11
Italia	3	Bulgaria	1
Liberia	1	Burkina Faso	1
Mali	1	Camerún	10
Marruecos	1	Chad	4
Nicaragua	16	Chile	8
		China	10
		Colombia	932
		Comoras	1
		Congo	3
		Costa de Marfil	19
		Costa Rica	1
		Cuba	33
		Ecuador	6
		Egipto	2

**TABLA 9
SOLICITANTES DE PROTECCIÓN INTERNACIONAL
POR PAÍS DE ORIGEN Y PROVINCIA**

VALENCIA / VALÈNCIA		VALENCIA / VALÈNCIA	
País de origen	Solicitantes	País de origen	Solicitantes
El Salvador	41	Senegal	9
Eritrea	5	Sierra Leona	16
Etiopía	2	Siria	12
Gabón	4	Sri Lanka	1
Gambia	5	Sudán	12
Georgia	53	Sudán del Sur	4
Ghana	8	Tayikistán	2
Guatemala	5	Togo	1
Guinea	31	Túnez	2
Guinea-Bissau	5	Ucrania	255
Guinea Ecuatorial	1	Uruguay	3
Honduras	169	Uzbekistán	3
India	3	Venezuela	1.299
Irán	1	Yemen	1
Iraq	2	Total	3.587
Kazajistán	1		
Kirguistán	1		
Libia	13	VALLADOLID	
Mali	39	País de origen	Solicitantes
Marruecos	47	Argelia	1
Mauritania	1	Bangladesh	2
México	2	Camerún	3
Moldavia	3	Chad	1
Nicaragua	21	Colombia	67
Níger	2	Costa de Marfil	2
Nigeria	62	Cuba	5
No reconocido (Sáhara)	2	El Salvador	16
Pakistán	76	Eritrea	1
Palestina EONU	7	Georgia	6
Panamá	2	Guinea	5
Paraguay	3	Honduras	12
Perú	5	Liberia	1
República Centroafricana	1	Mali	3
República Democrática del Congo	1	Marruecos	2
República Dominicana	1	Nigeria	5
Rumanía	1	Pakistán	1
Rusia	71	Perú	4

**TABLA 9
SOLICITANTES DE PROTECCIÓN INTERNACIONAL
POR PAÍS DE ORIGEN Y PROVINCIA**

VALLADOLID	
País de origen	Solicitantes
Rusia	4
Senegal	2
Sudán	2
Ucrania	33
Venezuela	151
Total	329

ZAMORA	
País de origen	Solicitantes
Colombia	11
Cuba	6
El Salvador	1
Georgia	5
Marruecos	1
Siría	2
Venezuela	30
Total	56

ZARAGOZA	
País de origen	Solicitantes
Albania	2
Argelia	5
Armenia	2
Burkina Faso	1
Camerún	1
Colombia	84
Costa de Marfil	4
Cuba	1
El Salvador	29
Estados Unidos de América	1
Gambia	3
Georgia	12
Ghana	2
Guatemala	1
Guinea	8

ZARAGOZA	
País de origen	Solicitantes
Honduras	9
India	1
Liberia	2
Mali	1
Marruecos	1
Mauritania	1
Nicaragua	94
Nigeria	4
Pakistán	4
Palestina EONU	1
Perú	5
República Centroafricana	1
Senegal	3
Sierra Leona	1
Siría	4
Sudán	3
Togo	1
Ucrania	28
Venezuela	217
Total	537

TABLA 10
SOLICITANTES DE PROTECCIÓN INTERNACIONAL
POR PAÍS DE ORIGEN Y COMUNIDAD AUTÓNOMA

ANDALUCÍA		ANDALUCÍA	
País de origen	Solicitantes	País de origen	Solicitantes
Afganistán	2	Guinea Ecuatorial	1
Albania	6	Honduras	104
Angola	1	India	2
Arabia Saudí	1	Irán	5
Argelia	91	Iraq	12
Argentina	4	Jordania	1
Armenia	23	Líbano	5
Azerbaiyán	5	Liberia	4
Bangladesh	29	Libia	4
Benín	3	Mali	227
Bielorrusia	18	Marruecos	238
Bolivia	1	Mauritania	8
Brasil	18	México	11
Burkina Faso	11	Moldavia	1
Burundi	1	Nicaragua	273
Camerún	53	Níger	3
Chad	1	Nigeria	93
Chile	1	No reconocido (Kosovo)	1
China	2	No reconocido (Sáhara)	1
Colombia	785	Pakistán	19
Congo	3	Palestina EONU	26
Costa de Marfil	138	Panamá	2
Costa Rica	2	Paraguay	4
Croacia	1	Perú	3
Cuba	36	República Centroafricana	1
Egipto	1	República Democrática del Congo	4
El Salvador	155	Rusia	107
Eritrea	6	Senegal	36
Estados Unidos de América	2	Serbia	1
Etiopía	1	Sierra Leona	9
Gambia	43	Siria	23
Georgia	123	Sri Lanka	2
Ghana	22	Sudáfrica	4
Grecia	1	Sudán	9
Guatemala	17	Togo	9
Guinea	207	Túnez	3
Guinea-Bissau	9	Ucrania	369

TABLA 10
SOLICITANTES DE PROTECCIÓN INTERNACIONAL
POR PAÍS DE ORIGEN Y COMUNIDAD AUTÓNOMA

ANDALUCÍA	
País de origen	Solicitantes
Venezuela	1.963
Yemen	3
TOTAL	5.414

ARAGÓN	
País de origen	Solicitantes
Albania	2
Argelia	12
Argentina	2
Armenia	6
Brasil	1
Burkina Faso	2
Camerún	3
Chile	2
Colombia	158
Costa de Marfil	15
Cuba	7
El Salvador	62
Estados Unidos de América	1
Gambia	9
Georgia	21
Ghana	4
Guatemala	2
Guinea	20
Guinea-Bissau	2
Haití	2
Honduras	11
India	1
Liberia	2
Mali	49
Marruecos	3
Mauritania	1
Nicaragua	146
Nigeria	5
Pakistán	4
Palestina EONU	2

ARAGÓN	
País de origen	Solicitantes
Perú	5
República Centroafricana	1
Rusia	1
Senegal	26
Sierra Leona	1
Siria	4
Sudán	4
Togo	1
Ucrania	38
Venezuela	337
TOTAL	975

ASTURIAS, PRINCIPADO DE	
País de origen	Solicitantes
Afganistán	1
Argelia	5
Azerbaiyán	1
Brasil	2
Burkina Faso	2
Camerún	1
Colombia	116
Costa de Marfil	4
Cuba	5
El Salvador	12
Eritrea	16
Georgia	12
Ghana	1
Guatemala	2
Guinea	5
Guinea Ecuatorial	1
Honduras	3
Iraq	1
Mali	1
Marruecos	1
Mongolia	1
Nicaragua	3

TABLA 10
SOLICITANTES DE PROTECCIÓN INTERNACIONAL
POR PAÍS DE ORIGEN Y COMUNIDAD AUTÓNOMA

ASTURIAS, PRINCIPADO DE	
País de origen	Solicitantes
Nigeria	4
Pakistán	3
Perú	1
República Dominicana	1
Rusia	6
Senegal	1
Sudán	2
Sudán del Sur	3
Ucrania	24
Venezuela	290
TOTAL	531

BALEARS, ILLES	
País de origen	Solicitantes
Bolivia	1
Brasil	2
Camerún	2
Chile	3
Colombia	156
Cuba	23
El Salvador	22
Estados Unidos de América	1
Guinea Ecuatorial	1
Honduras	3
India	2
Mali	1
Marruecos	1
Nicaragua	16
Nigeria	5
Pakistán	3
Rusia	1
Siria	3
Sudán	13
Turquía	1
Ucrania	9
Venezuela	225
TOTAL	494

CANARIAS	
País de origen	Solicitantes
Arabia Saudí	1
Bangladesh	1
Colombia	197
Congo	1
Costa de Marfil	1
Cuba	53
Estados Unidos de América	1
Gambia	3
Georgia	2
Guinea	4
Guinea-Bissau	1
Honduras	2
India	2
Irán	5
Kazajistán	1
Líbano	1
Malasia	1
Mali	2
Marruecos	255
Mauritania	3
México	3
Moldavia	1
Nicaragua	2
Nigeria	1
Pakistán	1
Palestina EONU	5
Panamá	2
Paraguay	2
República Democrática del Congo	4
República Dominicana	1
Rusia	49
Senegal	15
Sierra Leona	1
Turquía	1
Ucrania	30
Venezuela	1.438
TOTAL	2.093

TABLA 10
SOLICITANTES DE PROTECCIÓN INTERNACIONAL
POR PAÍS DE ORIGEN Y COMUNIDAD AUTÓNOMA

CANTABRIA		CASTILLA Y LEÓN	
País de origen	Solicitantes	País de origen	Solicitantes
Afganistán	2	Argelia	11
Albania	12	Armenia	2
Argelia	3	Bangladesh	2
Burkina Faso	1	Brasil	1
Camerún	3	Burkina Faso	1
Chad	1	Camerún	9
Chile	4	Chad	1
Colombia	94	China	2
Costa de Marfil	1	Colombia	266
Cuba	12	Costa de Marfil	13
Egipto	1	Cuba	23
El Salvador	42	Ecuador	2
Eritrea	1	El Salvador	66
Etiopía	1	Eritrea	1
Georgia	2	Gambia	1
Ghana	3	Georgia	19
Guatemala	2	Ghana	3
Guinea	1	Guatemala	3
Honduras	3	Guinea	16
Iraq	2	Guinea Ecuatorial	1
Libia	1	Haití	1
Marruecos	1	Honduras	71
México	1	Irán	1
Moldavia	1	Iraq	5
Nigeria	6	Liberia	2
Palestina EONU	1	Libia	8
Perú	12	Mali	17
República Democrática del Congo	1	Marruecos	3
Rusia	3	Mauritania	1
Senegal	2	México	2
Sudán	1	Moldavia	2
Ucrania	26	Nicaragua	12
Venezuela	172	Nigeria	11
TOTAL	419	Pakistán	5
		Palestina EONU	2
		Perú	8
		República Democrática del Congo	1

TABLA 10
SOLICITANTES DE PROTECCIÓN INTERNACIONAL
POR PAÍS DE ORIGEN Y COMUNIDAD AUTÓNOMA

CASTILLA Y LEÓN	
País de origen	Solicitantes
República Dominicana	1
Rusia	16
Senegal	5
Serbia	1
Sierra Leona	2
Siria	6
Sudán	3
Ucrania	82
Venezuela	597
Yemen	1
TOTAL	1.309

CASTILLA-LA MANCHA	
País de origen	Solicitantes
Argelia	1
Argentina	1
Bielorrusia	6
Burkina Faso	2
Camerún	5
Colombia	141
Costa de Marfil	12
Cuba	8
El Salvador	54
Eritrea	1
Gambia	2
Georgia	13
Ghana	1
Guinea	23
Honduras	20
Iraq	1
Italia	3
Liberia	2
Macedonia	6
Mali	34
Marruecos	2
Nicaragua	17

CASTILLA-LA MANCHA	
País de origen	Solicitantes
Nigeria	4
Pakistán	16
Palestina EONU	1
Paraguay	1
Perú	13
República Dominicana	1
Rumanía	3
Rusia	4
Senegal	4
Sierra Leona	2
Singapur	1
Siria	6
Sudán	1
Ucrania	44
Venezuela	350
TOTAL	806

CATALUÑA	
País de origen	Solicitantes
Afganistán	30
Albania	13
Angola	1
Apátridas	8
Argelia	198
Argentina	16
Armenia	28
Bangladesh	18
Benín	1
Bielorrusia	4
Bolivia	5
Brasil	19
Burkina Faso	2
Bután	1
Camerún	21
Chad	4
Chile	7

TABLA 10
SOLICITANTES DE PROTECCIÓN INTERNACIONAL
POR PAÍS DE ORIGEN Y COMUNIDAD AUTÓNOMA

CATALUÑA		CATALUÑA	
País de origen	Solicitantes	País de origen	Solicitantes
China	5	Myanmar	1
Colombia	1.324	Nepal	1
Comoras	1	Nicaragua	101
Congo	15	Níger	1
Costa de Marfil	41	Nigeria	50
Costa Rica	1	No reconocido (Kurdo)	1
Cuba	21	No reconocido (Sáhara)	3
Desconocido	2	No reconocido (Tíbet)	1
Ecuador	3	Pakistán	232
Egipto	22	Palestina EONU	29
El Salvador	520	Panamá	2
Eritrea	1	Paraguay	5
Estados Unidos de América	2	Perú	142
Etiopía	2	República Centroafricana	2
Gambia	29	República Democrática del Congo	17
Georgia	545	República Dominicana	14
Ghana	17	Rusia	152
Guatemala	25	Senegal	50
Guinea	53	Serbia	3
Guinea-Bissau	6	Sierra Leona	5
Guinea Ecuatorial	4	Siria	29
Haití	4	Somalia	8
Honduras	816	Sri Lanka	1
India	32	Sudán	17
Irán	10	Togo	1
Iraq	13	Túnez	6
Jordania	1	Turquía	24
Kazajistán	4	Ucrania	283
Líbano	3	Uganda	1
Liberia	1	Uruguay	11
Libia	20	Uzbekistán	1
Mali	49	Venezuela	2.671
Marruecos	180	Vietnam	10
Mauritania	4	Yemen	1
México	15	TOTAL	8.047
Moldavia	1		
Mongolia	3		

TABLA 10
SOLICITANTES DE PROTECCIÓN INTERNACIONAL
POR PAÍS DE ORIGEN Y COMUNIDAD AUTÓNOMA

CEUTA	
País de origen	Solicitantes
Argelia	290
Marruecos	49
Palestina EONU	1
Siria	7
Túnez	1
TOTAL	348

COMUNITAT VALENCIANA	
País de origen	Solicitantes
Afganistán	2
Argelia	174
Argentina	10
Armenia	24
Azerbaiyán	2
Bangladesh	17
Bielorrusia	1
Bolivia	4
Brasil	14
Bulgaria	1
Burkina Faso	2
Camerún	10
Chad	5
Chile	8
China	10
Colombia	1.067
Comoras	1
Congo	3
Costa de Marfil	22
Costa Rica	1
Cuba	35
Desconocido	1
Ecuador	6
Egipto	2
El Salvador	48
Eritrea	10
Etiopía	2

COMUNITAT VALENCIANA	
País de origen	Solicitantes
Gabón	4
Gambia	9
Georgia	59
Ghana	10
Guatemala	8
Guinea	45
Guinea-Bissau	6
Guinea Ecuatorial	2
Honduras	185
India	3
Irán	1
Iraq	3
Kazajistán	5
Kirguistán	1
Libia	14
Mali	41
Marruecos	51
Mauritania	1
México	2
Moldavia	3
Nicaragua	21
Níger	2
Nigeria	75
No reconocido (Sáhara)	2
Pakistán	77
Palestina EONU	13
Panamá	2
Paraguay	3
Perú	6
República Centroafricana	1
República Democrática del Congo	1
República Dominicana	1
Rumanía	1
Rusia	98
Senegal	11
Sierra Leona	17
Siria	22

TABLA 10
SOLICITANTES DE PROTECCIÓN INTERNACIONAL
POR PAÍS DE ORIGEN Y COMUNIDAD AUTÓNOMA

COMUNITAT VALENCIANA	
País de origen	Solicitantes
Sri Lanka	1
Sudán	23
Sudán del Sur	4
Tayikistán	2
Togo	2
Túnez	2
Ucrania	335
Uruguay	3
Uzbekistán	3
Venezuela	1.665
Yemen	1
TOTAL	4.329

EXTREMADURA	
País de origen	Solicitantes
Afganistán	1
Albania	1
Argelia	1
Argentina	4
Armenia	6
Camerún	9
Colombia	54
Costa de Marfil	2
Cuba	5
El Salvador	29
Eritrea	2
Georgia	5
Ghana	2
Guatemala	2
Guinea	7
Guinea-Bissau	1
Honduras	7
Mali	2
Marruecos	5
Nicaragua	11
Nigeria	2

EXTREMADURA	
País de origen	Solicitantes
Pakistán	2
Palestina EONU	1
Senegal	1
Siría	1
Túnez	1
Ucrania	2
Venezuela	74
TOTAL	240

GALICIA	
País de origen	Solicitantes
Argelia	2
Argentina	4
Armenia	4
Brasil	15
Camerún	3
Colombia	165
Costa de Marfil	3
Cuba	29
El Salvador	19
Georgia	28
Ghana	1
Guinea	5
Honduras	11
Iraq	1
Mali	1
Marruecos	1
Mauritania	1
México	3
Mongolia	2
Nicaragua	13
Nigeria	12
Pakistán	3
Palestina EONU	1
Perú	5
Reino Unido	1

TABLA 10
SOLICITANTES DE PROTECCIÓN INTERNACIONAL
POR PAÍS DE ORIGEN Y COMUNIDAD AUTÓNOMA

GALICIA	
País de origen	Solicitantes
Rusia	3
Senegal	1
Sierra Leona	1
Siría	2
Turquía	1
Ucrania	43
Uruguay	2
Venezuela	1.022
TOTAL	1.408

MADRID, COMUNIDAD DE	
País de origen	Solicitantes
Afganistán	34
Albania	15
Angola	20
Arabia Saudí	1
Argelia	93
Argentina	12
Armenia	105
Azerbaiyán	10
Bangladesh	114
Bélgica	1
Benín	1
Bielorrusia	2
Bolivia	16
Bosnia y Herzegovina	1
Botsuana	1
Brasil	68
Burkina Faso	10
Burundi	6
Camerún	121
Chad	2
Chile	14
China	188
Colombia	3.652
Comoras	1
Congo	36

MADRID, COMUNIDAD DE	
País de origen	Solicitantes
Costa de Marfil	113
Costa Rica	11
Cuba	158
Ecuador	29
Egipto	26
El Salvador	1.210
Emiratos Árabes Unidos	1
Eritrea	3
Estados Unidos de América	5
Etiopía	3
Filipinas	5
Gambia	20
Georgia	129
Ghana	12
Guatemala	86
Guinea	238
Guinea-Bissau	8
Guinea Ecuatorial	21
Haití	13
Honduras	1.081
India	21
Indonesia	1
Irán	39
Iraq	30
Israel	1
Jamaica	30
Jordania	6
Kazajistán	1
Kenia	6
Kirguistán	1
Líbano	58
Liberia	5
Libia	38
Lituania	1
Mali	47
Marruecos	208
Mauritania	19

TABLA 10
SOLICITANTES DE PROTECCIÓN INTERNACIONAL
POR PAÍS DE ORIGEN Y COMUNIDAD AUTÓNOMA

MADRID, COMUNIDAD DE		MELILLA	
País de origen	Solicitantes	País de origen	Solicitantes
México	27	Argelia	216
Moldavia	3	Bangladesh	1
Myanmar	1	Benín	1
Nicaragua	492	Burkina Faso	40
Níger	2	Camerún	4
Nigeria	91	Comoras	3
No reconocido (Sáhara)	37	Costa de Marfil	28
Pakistán	49	Desconocido	11
Palestina EONU	1.251	Egipto	20
Panamá	7	Eritrea	2
Paraguay	43	Estados Unidos de América	1
Perú	323	Gambia	6
Polonia	1	Guinea	38
República Centroafricana	26	Guinea-Bissau	2
República Democrática del Congo	115	Iraq	2
República Dominicana	272	Líbano	22
Rusia	182	Libia	6
Senegal	228	Mali	143
Sierra Leona	12	Marruecos	254
Siria	97	Mauritania	12
Somalia	11	Nigeria	1
Sri Lanka	11	No reconocido (Sáhara)	1
Sudáfrica	1	Pakistán	2
Sudán	22	Palestina EONU	627
Taiwán	219	República Centroafricana	3
Togo	2	República Democrática del Congo	1
Túnez	13	Senegal	11
Turkmenistán	1	Siria	1.468
Turquía	240	Sudán	1
Ucrania	532	Túnez	114
Uganda	3	Turquía	15
Uruguay	9	Venezuela	1
Venezuela	8.107	Yemen	418
Vietnam	84	TOTAL	3.475
Yemen	8		
Zimbabwe	1		
TOTAL	20.731		

TABLA 10
SOLICITANTES DE PROTECCIÓN INTERNACIONAL
POR PAÍS DE ORIGEN Y COMUNIDAD AUTÓNOMA

MURCIA, REGIÓN DE		MURCIA, REGIÓN DE	
País de origen	Solicitantes	País de origen	Solicitantes
Afganistán	2	Perú	2
Argelia	255	República Democrática del Congo	1
Bangladesh	1	Rusia	27
Benín	1	Senegal	57
Bielorrusia	3	Sierra Leona	1
Bolivia	4	Siria	7
Brasil	6	Sudán	4
Burkina Faso	2	Togo	2
Camerún	10	Túnez	6
Colombia	165	Ucrania	132
Costa de Marfil	34	Venezuela	264
Costa Rica	2	TOTAL	1.642
Cuba	10		
Ecuador	3		
Egipto	1		
El Salvador	45		
Estados Unidos de América	1		
Gambia	10		
Georgia	17		
Ghana	96		
Guatemala	12		
Guinea	50		
Guinea-Bissau	1		
Guinea Ecuatorial	1		
Honduras	55		
India	1		
Iraq	1		
Israel	1		
Kenia	1		
Mali	87		
Marruecos	62		
Nicaragua	165		
Níger	2		
Nigeria	13		
No reconocido (Sáhara)	1		
Pakistán	15		
Palestina EONU	3		

NAVARRA, COMUNIDAD FORAL DE	
País de origen	Solicitantes
Argelia	1
Brasil	3
Colombia	57
Costa de Marfil	2
El Salvador	3
Eritrea	3
Estados Unidos de América	1
Georgia	16
Ghana	2
Guatemala	10
Guinea	1
Honduras	17
Libia	1
Mali	2
Marruecos	1
Moldavia	2
Nigeria	12
Pakistán	1
Perú	3
Sierra Leona	1
Siria	1

TABLA 10
SOLICITANTES DE PROTECCIÓN INTERNACIONAL
POR PAÍS DE ORIGEN Y COMUNIDAD AUTÓNOMA

NAVARRA, COMUNIDAD FORAL DE	
País de origen	Solicitantes
Sudán	1
Suecia	1
Turquía	1
Ucrania	33
Venezuela	149
TOTAL	325

PAÍS VASCO	
País de origen	Solicitantes
Afganistán	5
Albania	12
Angola	2
Argelia	13
Argentina	1
Bangladesh	1
Bielorrusia	1
Brasil	2
Burkina Faso	2
Camerún	16
Chad	1
Colombia	365
Congo	6
Costa de Marfil	20
Cuba	13
Ecuador	4
Egipto	1
El Salvador	24
Estados Unidos de América	1
Gambia	7
Georgia	47
Ghana	2
Guatemala	3
Guinea	19
Guinea-Bissau	4
Honduras	69
India	1

PAÍS VASCO	
País de origen	Solicitantes
Irán	3
Iraq	1
Kirguistán	1
Mali	4
Marruecos	6
Mauritania	4
México	1
Mongolia	6
Nepal	1
Nicaragua	94
Nigeria	28
Pakistán	9
Palestina EONU	6
Paraguay	2
Perú	9
República Centroafricana	2
República Democrática del Congo	1
Rusia	10
Senegal	7
Sierra Leona	3
Siria	2
Somalia	1
Ucrania	80
Venezuela	673
TOTAL	1.596

RIOJA, LA	
País de origen	Solicitantes
Albania	2
Colombia	56
El Salvador	1
Georgia	2
Honduras	7
India	1
México	3
Nicaragua	2

TABLA 10
SOLICITANTES DE PROTECCIÓN INTERNACIONAL
POR PAÍS DE ORIGEN Y COMUNIDAD AUTÓNOMA

RIOJA, LA	
País de origen	Solicitantes
Pakistán	1
Palestina EONU	1
Rusia	4
Sierra Leona	1
Ucrania	6
Venezuela	55
TOTAL	142

TABLA 11
SOLICITANTES DE PROTECCIÓN INTERNACIONAL MENORES NO ACOMPAÑADOS
POR CONTINENTE Y PAÍS DE ORIGEN

Continente y país de origen	Solicitantes
ÁFRICA	51
Chad	1
Costa de Marfil	1
Egipto	1
Eritrea	8
Gambia	3
Ghana	2
Guinea	15
Guinea-Bissau	1
Mali	1
Marruecos	2
Mauritania	1
Nigeria	5
Senegal	1
Sierra Leona	2
Somalia	1
Sudán	6
AMÉRICA	11
Colombia	4
Honduras	1
Nicaragua	1
Venezuela	5
ASIA	12
Afganistán	4

TABLA 11
SOLICITANTES DE PROTECCIÓN INTERNACIONAL MENORES NO ACOMPAÑADOS
POR CONTINENTE Y PAÍS DE ORIGEN

Continente y país de origen	Solicitantes
Pakistán	4
Siria	2
Vietnam	2
EUROPA CENTRAL Y DEL ESTE	2
Ucrania	2
ESTADOS NO RECONOCIDOS	1
Palestina EONU	1
Total	77

TABLA 12
RECONOCIMIENTO DE LA CONDICIÓN DE REFUGIADO Y CONCESIÓN DEL DERECHO DE ASILO
POR CONTINENTE, PAÍS DE ORIGEN Y SEXO

Continente y país de origen	Hombres	Mujeres	Total
ÁFRICA	118	52	170
Argelia	1	1	2
Camerún	11	6	17
Costa de Marfil	0	3	3
Egipto	1	0	1
Eritrea	41	10	51
Gambia	0	5	5
Guinea	3	3	6
Guinea Ecuatorial	1	0	1
Mali	2	1	3
Marruecos	51	13	64
Mauritania	1	0	1
Mozambique	0	2	2
Nigeria	2	8	10
República Centroafricana	1	0	1
Senegal	1	0	1
Túnez	1	0	1
Uganda	1	0	1
AMÉRICA	42	61	103
Colombia	18	32	50
Cuba	2	0	2
Ecuador	0	1	1
Estados Unidos de América	0	1	1
Guatemala	0	3	3
Honduras	3	5	8

TABLA 12
RECONOCIMIENTO DE LA CONDICIÓN DE REFUGIADO Y CONCESIÓN DEL DERECHO DE ASILO
POR CONTINENTE, PAÍS DE ORIGEN Y SEXO

Continente y país de origen	Hombres	Mujeres	Total
México	2	3	5
Nicaragua	2	2	4
Venezuela	15	14	29
ASIA	71	67	138
Afganistán	8	7	15
Armenia	4	2	6
Azerbaiyán	8	6	14
China	0	1	1
Georgia	1	1	2
Irán	1	2	3
Iraq	6	7	13
Jordania	0	1	1
Mongolia	3	2	5
Pakistán	11	14	25
Siria	17	15	32
Sri Lanka	3	3	6
Uzbekistán	2	3	5
Yemen	7	3	10
EUROPA CENTRAL Y DEL ESTE	57	48	105
Rusia	25	6	31
Serbia	1	0	1
Ucrania	31	42	73
OTRA EUROPA	6	9	15
Turquía	6	9	15
ESTADOS NO RECONOCIDOS	54	35	89
No reconocido (Sáhara)	1	1	2
Palestina EONU	53	34	87
Total	348	272	620

TABLA 13
RECONOCIMIENTO DE LA CONDICIÓN DE REFUGIADO Y CONCESIÓN DEL DERECHO DE ASILO
POR CONTINENTE, PAÍS DE ORIGEN Y EDAD

Continente y país de origen	0-13	14-17	18-34	35-64	65 o más	Total
ÁFRICA	18	8	121	22	1	170
Argelia	0	0	2	0	0	2
Camerún	0	1	12	3	1	17

TABLA 13
RECONOCIMIENTO DE LA CONDICIÓN DE REFUGIADO Y CONCESIÓN DEL DERECHO DE ASILO
POR CONTINENTE, PAÍS DE ORIGEN Y EDAD

Continente y país de origen	0-13	14-17	18-34	35-64	65 o más	Total
Costa de Marfil	2	0	0	1	0	3
Egipto	0	0	0	1	0	1
Eritrea	6	3	36	6	0	51
Gambia	1	2	2	0	0	5
Guinea	1	0	5	0	0	6
Guinea Ecuatorial	0	0	1	0	0	1
Mali	0	0	3	0	0	3
Marruecos	7	1	51	5	0	64
Mauritania	0	0	0	1	0	1
Mozambique	1	0	1	0	0	2
Nigeria	0	1	6	3	0	10
República Centroafricana	0	0	1	0	0	1
Senegal	0	0	0	1	0	1
Túnez	0	0	0	1	0	1
Uganda	0	0	1	0	0	1
AMÉRICA	35	4	43	21	0	103
Colombia	18	2	21	9	0	50
Cuba	1	0	1	0	0	2
Ecuador	0	0	0	1	0	1
Estados Unidos de América	1	0	0	0	0	1
Guatemala	1	0	1	1	0	3
Honduras	3	1	4	0	0	8
México	1	1	2	1	0	5
Nicaragua	0	0	3	1	0	4
Venezuela	10	0	11	8	0	29
ASIA	43	7	55	32	1	138
Afganistán	5	0	10	0	0	15
Armenia	1	2	2	1	0	6
Azerbaiyán	7	0	1	6	0	14
China	0	0	1	0	0	1
Georgia	0	0	1	1	0	2
Irán	1	0	1	1	0	3
Iraq	3	1	5	4	0	13
Jordania	0	0	0	1	0	1
Mongolia	2	1	1	1	0	5
Pakistán	7	2	13	2	1	25
Siria	12	1	16	3	0	32
Sri Lanka	1	0	3	2	0	6
Uzbekistán	3	0	0	2	0	5

TABLA 13
RECONOCIMIENTO DE LA CONDICIÓN DE REFUGIADO Y CONCESIÓN DEL DERECHO DE ASILO
POR CONTINENTE, PAÍS DE ORIGEN Y EDAD

Continente y país de origen	0-13	14-17	18-34	35-64	65 o más	Total
Yemen	1	0	1	8	0	10
EUROPA CENTRAL Y DEL ESTE	30	5	40	28	2	105
Rusia	6	1	16	8	0	31
Serbia	0	0	0	1	0	1
Ucrania	24	4	24	19	2	73
OTRA EUROPA	5	1	6	3	0	15
Turquía	5	1	6	3	0	15
ESTADOS NO RECONOCIDOS	32	6	35	15	1	89
No reconocido (Sáhara)	0	0	2	0	0	2
Palestina EONU	32	6	33	15	1	87
Total	163	31	300	121	5	620

TABLA 14
RECONOCIMIENTO DEL DERECHO A LA PROTECCIÓN SUBSIDIARIA
POR CONTINENTE, PAÍS DE ORIGEN Y SEXO

Continente y país de origen	Hombres	Mujeres	Total
ÁFRICA	95	41	136
Argelia	2	1	3
Costa de Marfil	2	3	5
Eritrea	1	0	1
Mali	6	0	6
Nigeria	1	0	1
República Centroafricana	18	11	29
Somalia	64	25	89
Sudán	0	1	1
Túnez	1	0	1
AMÉRICA	1	2	3
Cuba	1	2	3
ASIA	1.231	945	2.176
Afganistán	33	12	45
Irán	0	1	1
Iraq	29	25	54
Pakistán	3	2	5
Siria	1.106	890	1.996
Sri Lanka	0	3	3
Yemen	60	12	72

TABLA 14
RECONOCIMIENTO DEL DERECHO A LA PROTECCIÓN SUBSIDIARIA
POR CONTINENTE, PAÍS DE ORIGEN Y SEXO

Continente y país de origen	Hombres	Mujeres	Total
EUROPA CENTRAL Y DEL ESTE	25	99	124
Rusia	0	2	2
Ucrania	25	97	122
ESTADOS NO RECONOCIDOS	96	23	119
Palestina EONU	96	23	119
Total	1.448	1.110	2.558

TABLA 15
RECONOCIMIENTO DEL DERECHO A LA PROTECCIÓN SUBSIDIARIA
POR CONTINENTE, PAÍS DE ORIGEN Y EDAD

Continente y país de origen	0-13	14-17	18-34	35-64	65 o más	Total
ÁFRICA	23	13	88	12	0	136
Argelia	2	0	1	0	0	3
Costa de Marfil	3	0	2	0	0	5
Eritrea	1	0	0	0	0	1
Mali	0	0	6	0	0	6
Nigeria	1	0	0	0	0	1
República Centroafricana	5	2	21	1	0	29
Somalia	11	11	56	11	0	89
Sudán	0	0	1	0	0	1
Túnez	0	0	1	0	0	1
AMÉRICA	1	0	0	2	0	3
Cuba	1	0	0	2	0	3
ASIA	955	138	688	379	16	2.176
Afganistán	12	2	29	2	0	45
Irán	0	0	0	1	0	1
Iraq	21	0	19	14	0	54
Pakistán	4	0	1	0	0	5
Siria	903	134	596	347	16	1.996
Sri Lanka	1	0	2	0	0	3
Yemen	14	2	41	15	0	72
EUROPA CENTRAL Y DEL ESTE	22	8	34	55	5	124
Rusia	1	0	1	0	0	2
Ucrania	21	8	33	55	5	122
ESTADOS NO RECONOCIDOS	20	3	76	19	1	119
Palestina EONU	20	3	76	19	1	119
Total	1.021	162	886	467	22	2.558

TABLA 16
AUTORIZACIONES DE ESTANCIA O RESIDENCIA EN ESPAÑA POR RAZONES HUMANITARIAS
POR CONTINENTE, PAÍS DE ORIGEN Y SEXO

Continente y país de origen	Hombres	Mujeres	Total
Total	0	0	0

TABLA 17
AUTORIZACIONES DE ESTANCIA O RESIDENCIA EN ESPAÑA POR RAZONES HUMANITARIAS
POR CONTINENTE, PAÍS DE ORIGEN Y EDAD

Continente y país de origen	0-13	14-17	18-34	35-64	65 o más	Total
Total	0	0	0	0	0	0

TABLA 18
RECURSOS DESESTIMADOS CONTRA RESOLUCIONES DE PROTECCIÓN INTERNACIONAL
POR CONTINENTE, PAÍS DE ORIGEN Y SEXO

Continente y país de origen	Hombres	Mujeres	Total
ÁFRICA	230	50	280
Angola	2	0	2
Argelia	48	6	54
Burkina Faso	2	0	2
Camerún	8	1	9
Costa de Marfil	11	4	15
Egipto	5	0	5
Etiopía	0	1	1
Gambia	9	0	9
Ghana	4	1	5
Guinea	13	0	13
Guinea Ecuatorial	3	2	5
Liberia	0	1	1
Libia	3	0	3
Mali	65	2	67
Marruecos	25	19	44
Nigeria	9	10	19
República Centroafricana	1	0	1
República Democrática del Congo	7	1	8
Ruanda	0	1	1
Senegal	7	0	7
Sierra Leona	3	0	3
Somalia	0	1	1
Sudán	1	0	1

TABLA 18
RECURSOS DESESTIMADOS CONTRA RESOLUCIONES DE PROTECCIÓN INTERNACIONAL
POR CONTINENTE, PAÍS DE ORIGEN Y SEXO

Continente y país de origen	Hombres	Mujeres	Total
Togo	2	0	2
Túnez	2	0	2
AMÉRICA	113	88	201
Argentina	2	1	3
Bolivia	3	1	4
Brasil	0	2	2
Chile	1	0	1
Colombia	37	17	54
Cuba	2	0	2
Ecuador	1	0	1
Haití	2	0	2
Honduras	1	2	3
Perú	1	0	1
República Dominicana	7	10	17
Venezuela	56	55	111
ASIA	81	25	106
Afganistán	3	0	3
Armenia	2	3	5
Azerbaiyán	1	0	1
Bangladesh	8	0	8
Emiratos Árabes Unidos	1	0	1
Georgia	7	2	9
Irán	9	7	16
Iraq	5	1	6
Kazajistán	1	0	1
Líbano	7	4	11
Pakistán	17	4	21
Siria	20	4	24
EUROPA CENTRAL Y DEL ESTE	179	135	314
Bielorrusia	1	0	1
Rusia	2	3	5
Serbia	1	0	1
Ucrania	175	132	307
ESTADOS NO RECONOCIDOS	5	1	6
No reconocido (Sáhara)	1	0	1
Palestina EONU	4	1	5
DESCONOCIDO	2	0	2
Desconocido	2	0	2
Total	610	299	909

TABLA 19
RECURSOS DESESTIMADOS CONTRA RESOLUCIONES DE PROTECCIÓN INTERNACIONAL
POR CONTINENTE, PAÍS DE ORIGEN Y EDAD

Continente y país de origen	0-13	14-17	18-34	35-64	65 o más	Total
ÁFRICA	15	2	192	71	0	280
Angola	0	0	0	2	0	2
Argelia	2	0	43	9	0	54
Burkina Faso	0	0	2	0	0	2
Camerún	0	0	8	1	0	9
Costa de Marfil	1	1	10	3	0	15
Egipto	0	0	2	3	0	5
Etiopía	0	0	0	1	0	1
Gambia	0	0	6	3	0	9
Ghana	0	0	3	2	0	5
Guinea	0	0	13	0	0	13
Guinea Ecuatorial	0	0	3	2	0	5
Liberia	0	0	1	0	0	1
Libia	0	0	2	1	0	3
Mali	1	0	50	16	0	67
Marruecos	10	0	23	11	0	44
Nigeria	1	1	13	4	0	19
República Centroafricana	0	0	0	1	0	1
República Democrática del Congo	0	0	2	6	0	8
Ruanda	0	0	1	0	0	1
Senegal	0	0	5	2	0	7
Sierra Leona	0	0	1	2	0	3
Somalia	0	0	1	0	0	1
Sudán	0	0	1	0	0	1
Togo	0	0	2	0	0	2
Túnez	0	0	0	2	0	2
AMÉRICA	24	13	97	66	1	201
Argentina	0	2	1	0	0	3
Bolivia	0	0	0	4	0	4
Brasil	0	1	0	1	0	2
Chile	0	0	0	1	0	1
Colombia	4	4	22	24	0	54
Cuba	0	0	1	1	0	2
Ecuador	0	0	0	1	0	1
Haití	0	0	2	0	0	2
Honduras	0	0	2	1	0	3
Perú	0	0	0	1	0	1
República Dominicana	0	0	13	4	0	17
Venezuela	20	6	56	28	1	111

TABLA 19
RECURSOS DESESTIMADOS CONTRA RESOLUCIONES DE PROTECCIÓN INTERNACIONAL
POR CONTINENTE, PAÍS DE ORIGEN Y EDAD

Continente y país de origen	0-13	14-17	18-34	35-64	65 o más	Total
ASIA	20	2	58	26	0	106
Afganistán	0	0	3	0	0	3
Armenia	2	0	3	0	0	5
Azerbaiyán	0	0	0	1	0	1
Bangladesh	0	0	8	0	0	8
Emiratos Árabes Unidos	0	0	1	0	0	1
Georgia	2	0	5	2	0	9
Irán	2	2	6	6	0	16
Iraq	0	0	3	3	0	6
Kazajistán	0	0	1	0	0	1
Líbano	5	0	3	3	0	11
Pakistán	2	0	17	2	0	21
Siria	7	0	8	9	0	24
EUROPA CENTRAL Y DEL ESTE	77	8	150	78	1	314
Bielorrusia	0	0	0	1	0	1
Rusia	1	0	0	4	0	5
Serbia	0	0	1	0	0	1
Ucrania	76	8	149	73	1	307
ESTADOS NO RECONOCIDOS	1	0	3	2	0	6
No reconocido (Sáhara)	0	0	1	0	0	1
Palestina EONU	1	0	2	2	0	5
DESCONOCIDO	0	0	1	1	0	2
Desconocido	0	0	1	1	0	2
Total	137	25	501	244	2	909

TABLA 20
RECURSOS ESTIMADOS CONTRA RESOLUCIONES DE PROTECCIÓN INTERNACIONAL:
RECONOCIMIENTO DE LA CONDICIÓN DE REFUGIADO
POR CONTINENTE, PAÍS DE ORIGEN Y SEXO

Continente y país de origen	Hombres	Mujeres	Total
ÁFRICA	2	2	4
Etiopía	1	0	1
Guinea	1	0	1
Nigeria	0	1	1
República Democrática del Congo	0	1	1
AMÉRICA	8	8	16
Colombia	3	0	3
El Salvador	1	2	3
Honduras	2	4	6

TABLA 20
RECURSOS ESTIMADOS CONTRA RESOLUCIONES DE PROTECCIÓN INTERNACIONAL:
RECONOCIMIENTO DE LA CONDICIÓN DE REFUGIADO
POR CONTINENTE, PAÍS DE ORIGEN Y SEXO

Continente y país de origen	Hombres	Mujeres	Total
República Dominicana	1	0	1
Venezuela	1	2	3
ASIA	14	8	22
Irán	1	0	1
Líbano	1	1	2
Siria	12	7	19
ESTADOS NO RECONOCIDOS	5	0	5
Palestina EONU	5	0	5
Total	29	18	47

TABLA 21
RECURSOS ESTIMADOS CONTRA RESOLUCIONES DE PROTECCIÓN INTERNACIONAL:
RECONOCIMIENTO DE LA CONDICIÓN DE REFUGIADO
POR CONTINENTE, PAÍS DE ORIGEN Y EDAD

Continente y país de origen	0-13	14-17	18-34	35-64	65 o más	Total
ÁFRICA	0	1	3	0	0	4
Etiopía	0	0	1	0	0	1
Guinea	0	0	1	0	0	1
Nigeria	0	1	0	0	0	1
República Democrática del Congo	0	0	1	0	0	1
AMÉRICA	4	1	6	5	0	16
Colombia	0	0	1	2	0	3
El Salvador	1	0	0	2	0	3
Honduras	3	1	1	1	0	6
República Dominicana	0	0	1	0	0	1
Venezuela	0	0	3	0	0	3
ASIA	5	2	2	12	1	22
Irán	0	0	0	1	0	1
Líbano	0	0	1	1	0	2
Siria	5	2	1	10	1	19
ESTADOS NO RECONOCIDOS	0	1	2	1	1	5
Palestina EONU	0	1	2	1	1	5
Total	9	5	13	18	2	47

TABLA 22
RECURSOS ESTIMADOS CONTRA RESOLUCIONES DE PROTECCIÓN INTERNACIONAL:
RECONOCIMIENTO DEL DERECHO A LA PROTECCIÓN SUBSIDIARIA
POR CONTINENTE, PAÍS DE ORIGEN Y SEXO

Continente y país de origen	Hombres	Mujeres	Total
ÁFRICA	3	0	3
Mali	3	0	3
ASIA	3	4	7
Iraq	3	4	7
EUROPA CENTRAL Y DEL ESTE	2	1	3
Ucrania	2	1	3
OTRA EUROPA	1	0	1
Turquía	1	0	1
Total	9	5	14

TABLA 23
RECURSOS ESTIMADOS CONTRA RESOLUCIONES DE PROTECCIÓN INTERNACIONAL:
RECONOCIMIENTO DEL DERECHO A LA PROTECCIÓN SUBSIDIARIA
POR CONTINENTE, PAÍS DE ORIGEN Y EDAD

Continente y país de origen	0-13	14-17	18-34	35-64	65 o más	Total
ÁFRICA	0	0	3	0	0	3
Mali	0	0	3	0	0	3
ASIA	4	2	0	1	0	7
Iraq	4	2	0	1	0	7
EUROPA CENTRAL Y DEL ESTE	1	0	2	0	0	3
Ucrania	1	0	2	0	0	3
OTRA EUROPA	0	0	0	1	0	1
Turquía	0	0	0	1	0	1
Total	5	2	5	2	0	14

TABLA 24
RECURSOS ESTIMADOS CONTRA RESOLUCIONES DE PROTECCIÓN INTERNACIONAL:
AUTORIZACIONES DE ESTANCIA O RESIDENCIA EN ESPAÑA POR RAZONES HUMANITARIAS
POR CONTINENTE, PAÍS DE ORIGEN Y SEXO

Continente y país de origen	Hombres	Mujeres	Total
AMÉRICA	3	5	8
Venezuela	3	5	8
Total	3	5	8

TABLA 25
RECURSOS ESTIMADOS CONTRA RESOLUCIONES DE PROTECCIÓN INTERNACIONAL:
AUTORIZACIONES DE ESTANCIA O RESIDENCIA EN ESPAÑA POR RAZONES HUMANITARIAS
POR CONTINENTE, PAÍS DE ORIGEN Y EDAD

Continente y país de origen	0-13	14-17	18-34	35-64	65 o más	Total
AMÉRICA	1	0	2	5	0	8
Venezuela	1	0	2	5	0	8
Total	1	0	2	5	0	8

TABLA 26
REQUERIMIENTOS DIRIGIDOS A ESPAÑA POR OTROS ESTADOS PARTE
PARA LA TOMA A CARGO Y READMISIÓN DE SOLICITANTES DE PROTECCIÓN INTERNACIONAL

País	Peticiones
Francia	5.355
Alemania	2.921
Bélgica	1.263
Países Bajos	400
Suiza	337
Suecia	192
Reino Unido	104
Grecia	75
Italia	73
Austria	72
Dinamarca	69
Irlanda	47
Luxemburgo	42
Noruega	31
Portugal	26
Finlandia	23
Malta	17
Islandia	11
República Checa	5
Polonia	4
Chipre	2
Rumanía	2
Croacia	1
Eslovaquia	1
Hungría	1
Lituania	1
Total	11.075

GRÁFICO 6
REQUERIMIENTOS DIRIGIDOS A ESPAÑA POR OTROS ESTADOS PARTE
PARA LA TOMA A CARGO Y READMISIÓN DE SOLICITANTES DE PROTECCIÓN INTERNACIONAL

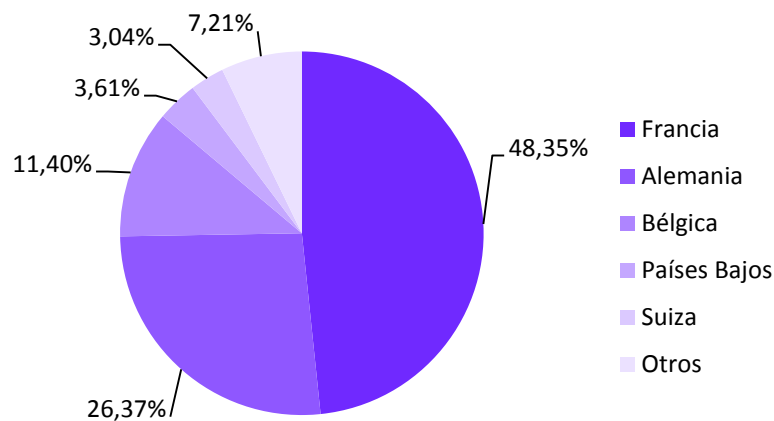


TABLA 27
RESPUESTAS A LOS REQUERIMIENTOS DIRIGIDOS A ESPAÑA POR OTROS ESTADOS PARTE
PARA LA TOMA A CARGO Y READMISIÓN DE SOLICITANTES DE PROTECCIÓN INTERNACIONAL

País	Aceptadas	Denegadas	Traslados
Alemania	1.436	765	250
Austria	21	23	8
Bélgica	613	147	22
Croacia	0	1	0
Dinamarca	29	12	8
Eslovaquia	0	1	0
Finlandia	13	8	8
Francia	2.671	473	285
Grecia	29	44	12
Hungría	0	1	0
Irlanda	13	16	0
Islandia	5	1	1
Italia	37	14	0
Luxemburgo	21	6	9
Malta	3	9	1
Noruega	12	12	12
Países Bajos	205	52	64
Polonia	2	0	1
Portugal	7	5	3
Reino Unido	71	18	2
República Checa	3	1	3
Rumanía	1	1	1

TABLA 27
RESPUESTAS A LOS REQUERIMIENTOS DIRIGIDOS A ESPAÑA POR OTROS ESTADOS PARTE PARA LA TOMA A CARGO Y READMISIÓN DE SOLICITANTES DE PROTECCIÓN INTERNACIONAL

País	Aceptadas	Denegadas	Traslados
Suecia	72	44	39
Suiza	130	90	51
Total	5.394	1.744	780

TABLA 28
REQUERIMIENTOS EFECTUADOS POR ESPAÑA A OTROS ESTADOS PARTE PARA LA TOMA A CARGO Y READMISIÓN DE SOLICITANTES DE PROTECCIÓN INTERNACIONAL

País	Peticiones
Alemania	5
Francia	2
Total	7

GRÁFICO 7
REQUERIMIENTOS EFECTUADOS POR ESPAÑA A OTROS ESTADOS PARTE PARA LA TOMA A CARGO Y READMISIÓN DE SOLICITANTES DE PROTECCIÓN INTERNACIONAL

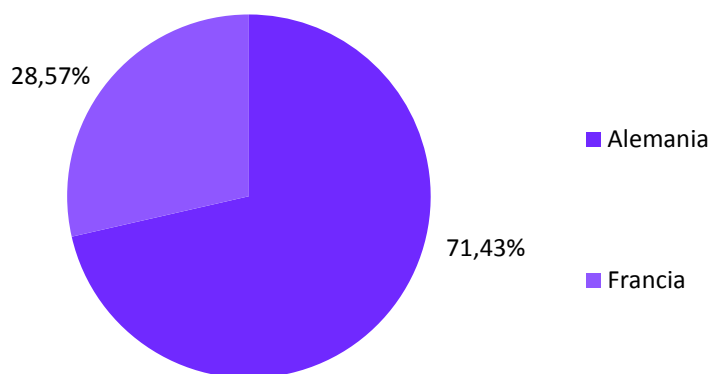


TABLA 29
RESPUESTAS A LOS REQUERIMIENTOS EFECTUADOS POR ESPAÑA A OTROS ESTADOS PARTE PARA LA TOMA A CARGO Y READMISIÓN DE SOLICITANTES DE PROTECCIÓN INTERNACIONAL

País	Aceptadas	Denegadas	Traslados
Alemania	3	2	0
Francia	1	0	2
Total	4	2	2

TABLA 30
CONSULTAS ACEPTADAS DIRIGIDAS A ESPAÑA POR OTROS ESTADOS PARTE

País	Consultas
Alemania	62
Francia	29
Países Bajos	23
Suiza	22
Suecia	19
Bélgica	16
Dinamarca	14
Irlanda	5
Austria	3
Italia	2
Noruega	2
Grecia	1
Total	198

TABLA 31
CONSULTAS ACEPTADAS EFECTUADAS POR ESPAÑA A OTROS ESTADOS PARTE

País	Consultas
Total	0

TABLA 32
EVOLUCIÓN DE REQUERIMIENTOS Y CONSULTAS DIRIGIDOS A ESPAÑA POR OTROS ESTADOS PARTE
2014-2018

Año	Tomas a cargo y readmisiones				Consultas
	Requerimientos	Respuestas			
		Aceptadas	Denegadas	Traslados	
2014	5.052	3.708	613	853	631
2015	5.269	3.640	1.044	685	584
2016	4.416	2.948	1.468	640	861
2017	6.328	3.755	1.447	810	1.119
2018	11.075	5.394	1.744	780	198
Total	32.140	19.445	6.316	3.768	3.393

GRÁFICO 8
EVOLUCIÓN DE REQUERIMIENTOS DIRIGIDOS A ESPAÑA POR OTROS ESTADOS PARTE
2014-2018

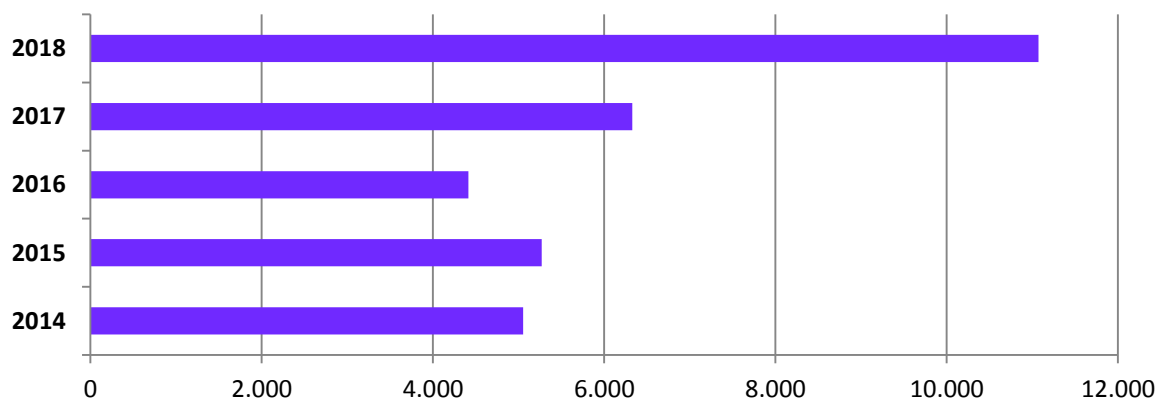


GRÁFICO 9
EVOLUCIÓN DE RESPUESTAS A LOS REQUERIMIENTOS DIRIGIDOS A ESPAÑA POR OTROS ESTADOS PARTE
2014-2018

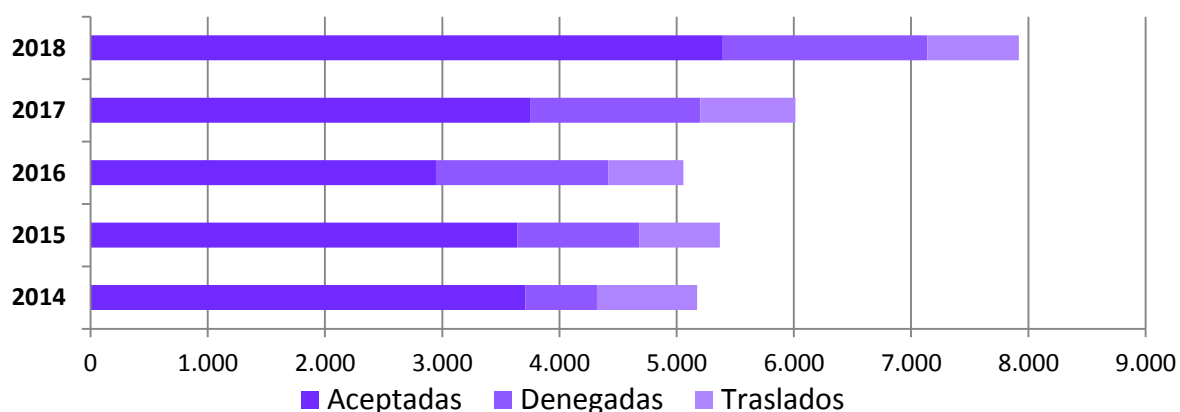


GRÁFICO 10
EVOLUCIÓN DE CONSULTAS ACEPTADAS DIRIGIDAS A ESPAÑA POR OTROS ESTADOS PARTE
2014-2018

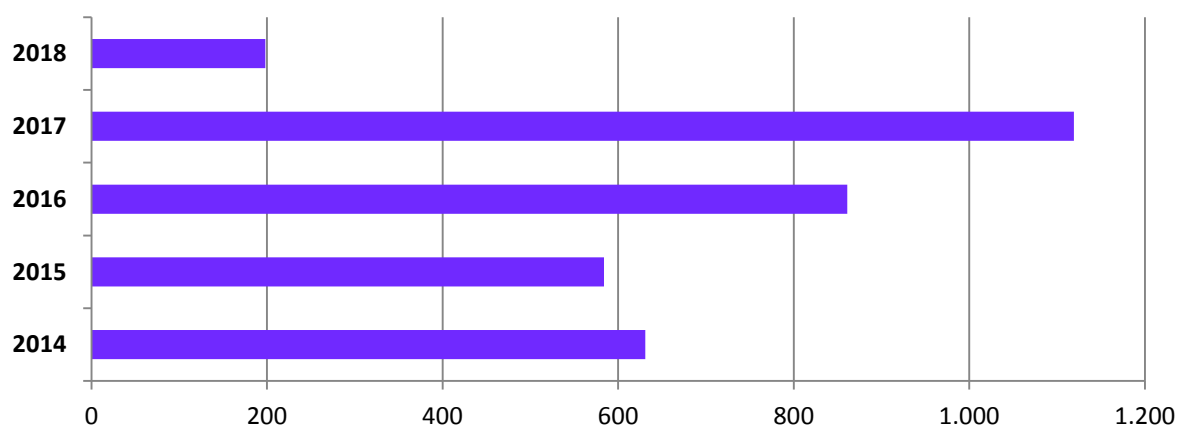


TABLA 33
EVOLUCIÓN DE SOLICITANTES DEL ESTATUTO DE APÁTRIDA
2009-2018

Año	Solicitantes	Variación
2009	51	-
2010	176	245,10%
2011	92	-47,73%
2012	479	420,65%
2013	1.142	138,41%
2014	1.334	16,81%
2015	1.151	-13,72%
2016	1.401	21,72%
2017	2.418	72,59%
2018	1.900	-21,42%
Total	10.144	

GRÁFICO 11
EVOLUCIÓN DE SOLICITANTES DEL ESTATUTO DE APÁTRIDA
2009-2018

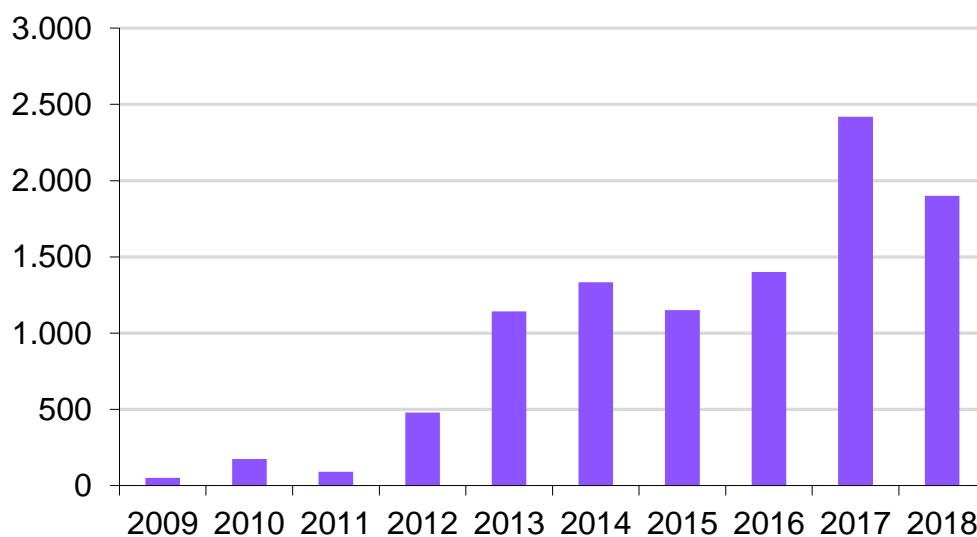


TABLA 34
RESOLUCIONES DEL ESTATUTO DE APÁTRIDA

Tipo de resolución	Resoluciones
Desfavorable	71
Favorable	859
Estatutos concedidos por sentencia	2
Total	932