



2022

# INFORME ANUAL

PERSONAS DESAPARECIDAS



GOBIERNO  
DE ESPAÑA

MINISTERIO  
DEL INTERIOR

SECRETARÍA DE ESTADO  
DE SEGURIDAD

DIRECCIÓN GENERAL  
DE COORDINACIÓN  
Y ESTUDIOS



**CNDES**  
CENTRO NACIONAL  
DE DESAPARECIDOS



---

## INFORME ANUAL PERSONAS DESAPARECIDAS DURANTE EL AÑO 2021

### AUTORES

Javier López Gutiérrez  
Marcial Bravo Valverde  
Mercedes Martín Hernández  
Julio Pavón Bonilla  
Francisco José Gómez Herrero  
Tomás Carrasco del Rey  
Francisco Javier Rodríguez Sancho  
Isidoro Prieto Cachinero  
Ana Carmen Guisado Murillas

### MAQUETACIÓN

Norak Group (Irene Ferrer Bada)



NIPO 126-20-007-01

## EXTRACTO

---

Durante estos cuatro años de andadura, el Centro Nacional de Desaparecidos (CNDES), no ha dejado de trabajar en pos de las personas desaparecidas y sus familiares, siendo su objetivo principal la temprana localización de la persona desaparecida y la atención a sus familiares y allegados, impulsando entre otras medidas, la colaboración con las universidades para fomentar la investigación científica.

La incertidumbre sobre la suerte que ha corrido el ser querido es una dura realidad para innumerables familias, que violenta y perturba sus vidas. Desconocer la situación en la que se pueda encontrar la persona desaparecida, provoca un proceso de duelo, que no pueden cerrar, ni emprender el necesario proceso de reconciliación a nivel personal o comunitario, surgiendo problemas de orden psicológico, jurídico, administrativo, social y económico.

Estamos ante la globalización de este fenómeno social de las desapariciones. En todo el mundo, hay padres, hermanos, cónyuges e

hijos que buscan desesperadamente a familiares desaparecidos, siendo un fenómeno complejo y multifacético, cuyo tratamiento requiere una respuesta adecuada por parte de las instituciones implicadas, públicas, privadas y del tercer sector social.

Desde el CNDES, con el objetivo principal de reducir el número de personas desaparecidas, se viene desplegando un amplio abanico de medidas como la concienciación, la sensibilización, la denuncia y las acciones judiciales, así como el desarrollo de investigaciones, que a través del método científico generen un conocimiento empírico del fenómeno, fomentando un diálogo constructivo entre todos los actores implicados con el fin de adoptar las acciones que han de tomarse en favor de las personas desaparecidas y de sus familiares.

El Informe anual del CNDES está disponible en los formatos habituales, siendo posible su descarga a través de la pestaña dedicada a publicaciones de su página web: <https://cndes-web.ses.mir.es/>.

## ABSTRACT

---

During its four years of existence, the National Centre for Missing Persons (CNDES) has not stopped working for the missing persons and their families, its main objective being the early location of the missing person and the care of their families and relatives, promoting, among other measures, collaboration with universities to promote scientific research.

Uncertainty about the fate of their loved one is a harsh reality for countless families, which violates and disturbs their lives. Not knowing the situation in which the missing person may be, causes a process of mourning, which they cannot close, nor undertake the necessary process of reconciliation at a personal or community level, giving rise to psychological, legal, administrative, social and economic problems.

We are facing the globalisation of this social phenomenon of disappearances. All over the world, there are parents, siblings, spouses and children who are desperately

searching for missing relatives. It is a complex and multifaceted phenomenon, whose treatment requires an adequate response from the institutions involved, public, private and third social sector.

The CNDES, with the main objective of reducing the number of missing persons, has been deploying a wide range of measures such as awareness-raising, sensitisation, denunciation and judicial actions, as well as the development of research, which through the scientific method generates empirical knowledge of the phenomenon, promoting a constructive dialogue between all the actors involved in order to adopt the actions to be taken in favour of the missing persons and his or her family members.

The CNDES Annual Report is available in the usual formats, and can be downloaded through the publications tab on its website: <https://cndes-web.ses.mir.es/>

# ÍNDICE

<b>I.- PRESENTACIÓN</b>	<b>8</b>
<b>II.- ASÍ HEMOS TRABAJADO DURANTE EL 2021</b>	<b>11</b>
SOLUCIÓN TECNOLÓGICA MEDIANTE GEOPOSICIONAMIENTO	11
AYUDA SIN FRONTERAS	12
UNA HERRAMIENTA PARA MEJORAR LA BÚSQUEDA Y LOCALIZACIÓN	12
OBJETIVO, LA LOCALIZACIÓN TEMPRANA DE LA VÍCTIMA	13
EL CIUDADANO Y LAS FAMILIAS: LOS PROTAGONISTAS	14
LA COLABORACIÓN CON LAS FUNDACIONES Y ASOCIACIONES	15
EL RECURSO DE LOS MEDIOS DE COMUNICACIÓN Y REDES SOCIALES	16
LA ALIANZA CON TODAS LAS FUERZAS Y CUERPOS DE SEGURIDAD	17
LA IMPORTANCIA DE LA FORMACIÓN	18
CRECIENDO FUERA DE NUESTRAS FRONTERAS	19
<b>LA CALIDAD DEL DATO FUNDAMENTAL PARA LA IDENTIFICACIÓN</b>	<b>21</b>
CALIDAD DEL DATO	21
REVISIÓN DE LA INFORMACIÓN LOFOSCÓPICA	22
ARMONIZACIÓN DE LA INFORMACIÓN BIOLÓGICA	23
TECNOLOGÍA AL SERVICIO DE LAS FUERZAS Y CUERPOS DE SEGURIDAD	24
PÁGINA WEB, ENLACE ENTRE EL CNDES Y LOS CIUDADANOS	24
ALERTAS AMBER/MAYOR. UNA BUENA COORDINACIÓN PUEDE SALVAR VIDAS	25
<b>III.- RESUMEN EJECUTIVO SOBRE LOS DATOS ESTADÍSTICOS</b>	<b>27</b>
EVOLUCIÓN ANUAL DEL NÚMERO DE DENUNCIAS	29
<b>IV.- INFORME ESTADÍSTICO</b>	<b>32</b>
<b>AÑO 2021</b>	<b>32</b>
TIPOLOGÍA	32
SEXO, EDAD Y PROVINCIA	32
GRUPOS DE EDAD	34

SEXO, EDAD Y NACIONALIDAD	35
REINCIDENCIA EN LOS EPISODIOS DE DESAPARICIONES	36
DESAPARICIONES DE ESPAÑOLES EN EL EXTRANJERO	37
PUBLICACIONES DE ALERTAS EN LA PÁGINA WEB DEL CNDES	39
<b>DENUNCIAS ACTIVAS</b>	<b>41</b>
TIPOLOGÍA	41
SEXO, EDAD Y PROVINCIA	41
GRUPOS DE EDAD	44
SEXO, EDAD Y NACIONALIDAD	44
<b>MENORES AUSENTADOS</b>	<b>46</b>
DISTRIBUCIÓN ANUAL	46
GRUPOS DE EDAD	46
PROVINCIA DE DESAPARICIÓN	47
NACIONALIDAD	49
<b>DENUNCIAS CESADAS</b>	<b>51</b>
DURACIÓN DE LAS DESAPARICIONES EN FUNCIÓN DE LA EDAD	51
COMPARATIVA 2021 CON AÑOS ANTERIORES	52
MOTIVOS DE CESE	52
<b>CADÁVERES Y RESTOS HUMANOS SIN IDENTIFICAR</b>	<b>55</b>
EVOLUCIÓN ANUAL	55
LUGAR DEL HALLAZGO	56
DISTRIBUCIÓN GEOGRÁFICA	57
<b>V.- METODOLOGÍA ESTADÍSTICA</b>	<b>59</b>
<b>VI.- ÍNDICE DE FIGURAS</b>	<b>62</b>
<b>VII.- ANEXOS</b>	<b>67</b>

# PRESENTACIÓN



## PRESENTACIÓN

La literatura científica internacional establece que el fenómeno de las desapariciones es una problemática que afecta, o tienen en común, todas las sociedades y que genera gran alarma social. Las repercusiones más graves de este fenómeno las sufren, por un lado, las personas que desaparecen (víctimas directas), y, por otro lado, los familiares de las personas desaparecidas (víctimas indirectas) quienes también se exponen a un impacto psicológico derivado de la ausencia y del desconocimiento del paradero de su familiar.

El Centro Nacional de Desaparecidos (CNDES), dependiente orgánica y funcionalmente de la Dirección General de Coordinación y Estudios de la Secretaría de Estado de Seguridad del Ministerio del Interior, es el órgano de gestión centralizada para la coordinación efectiva y permanente del Sistema de personas desaparecidas empleado por las Fuerzas y Cuerpos de Seguridad.



Imagen 1: Policía Nacional  
Fuente: Instagram de la Policía Nacional



Imagen 2: Guardia Civil  
Fuente: Instagram de la Guardia Civil

Actúa, además, como punto de contacto para el desarrollo de las medidas de cooperación con las Administraciones Públicas y otras instituciones, así como, con organizaciones públicas y privadas habilitadas, tanto nacionales como internacionales, incluyendo las organizaciones representativas del tercer sector social, las universidades y los medios de comunicación, cuya participación resulta imprescindible para la previsión del fenómeno y la eventual difusión, de avisos, alertas o peticiones de colaboración a la población.

Es también el responsable de analizar y valorar las propuestas de los familiares de las personas desaparecidas y cualquier otra cuestión que pueda resultar



de interés con respecto al Sistema Personas Desaparecidas y Restos Humanos Sin Identificar (PDyRH) y de mejorar los protocolos de actuación en el ámbito de las desapariciones.

El CNDES ha logrado consolidarse, consiguiendo los objetivos inicialmente marcados y en la actualidad continua ampliando horizontes, con el fin de desarrollar nuevas iniciativas públicas que contribuyan a mejorar el escenario en el que se lucha contra un fenómeno de gran impacto social como es el de las personas desaparecidas.

La globalización de este fenómeno ha provocado que, en los últimos años, diferentes países hayan incrementado la elaboración de protocolos<sup>1</sup> que estandaricen la respuesta institucional en materia de desapariciones.

De esta forma, el CNDES se ha posicionado entre los países de la Unión Europea que más actividad desarrollan en este plano. Fomenta la cooperación transfronteriza entre países europeos a la hora de la difusión de las alertas, al tiempo que potencia las relaciones de intercambio de buenas prácticas, así como la formación y la participación en campañas de prevención y concienciación.

La novedad, que viene dada como resultado del esfuerzo común de todos los sectores involucrados durante este 2021 con el objeto de promover la prosecución de medidas que lleguen a mejorar procedimiento, herramientas y medios de investigación, es la elaboración del « **I Plan Estratégico en materia de Personas Desaparecidas (2022-2024)** », en el que se contemplan las líneas de acción, con los objetivos a alcanzar y las medidas necesarias para el desarrollo de este pionero I Plan.

El punto central del presente informe, viene establecido entre las funciones que le son conferidas<sup>2</sup> al CNDES: “elaborar, difundir y publicar información de forma periódica, de carácter general o estadístico, sobre los casos de personas desaparecidas conocidos por las Fuerzas y Cuerpos de Seguridad”.

Este informe anual de personas desaparecidas pretende poner de manifiesto las cifras de desapariciones registradas y, por tanto, dar visibilidad así a esos números que representan casos de personas. Personas, que junto a sus familiares son el eje primordial de actuación del Centro Nacional de Desaparecidos.

<sup>1</sup> Instrucción 3/2019, de 9 de marzo, de Secretaría de Estado de Seguridad, por la que se aprueba el Protocolo de Actuación de las Fuerzas y Cuerpos de Seguridad ante casos de Personas Desaparecidas.

<sup>2</sup> Instrucción 2/2018, de 5 de febrero, de la Secretaría de Estado de Seguridad, por la que se crea el Centro Nacional de Desaparecidos.

2021



## ASÍ HEMOS TRABAJADO DURANTE EL 2021

Como consecuencia de los compromisos adquiridos en cuanto a la mejora en la calidad y eficacia ante casos de personas desaparecidas, el CNDES, ha llevado a efecto un impulso cuantitativo en cuatro ámbitos específicos: atención a las familias, tecnológico, normativo y finalmente de la calidad del dato.

Dentro de los referidos ámbitos, se han venido desarrollando durante 2021, iniciativas que permitan la prosecución de los casos que han tenido conocimiento tanto las Fuerzas y Cuerpos de Seguridad del Estado (FFCCSE) como las Policías Autonómicas en materia de personas desaparecidas, con objeto de una pronta localización.

### SOLUCIÓN TECNOLÓGICA MEDIANTE GEOPOSICIONAMIENTO

La alarma social que en los últimos tiempos viene generando el fenómeno de las desapariciones de personas, requiere una respuesta rápida y multidisciplinar por parte de las autoridades e instituciones implicadas.

Por todo ello, durante los meses de febrero y abril de 2021, se han mantenido mesas de trabajo entre las FFCCSE, Policías Autonómicas, Ministerio de Justicia y Ministerio Fiscal, con el objetivo de dotar a la unidades policiales de herramientas jurídicas con las que poder aprovechar todos los avances tecnológicos en materia de comunicación, como es la utilización de los datos que pueden facilitar las compañías telefónicas que operan en nuestro país, relativos a la geolocalización de los dispositivos móviles.

Por el Ministerio de Justicia, se propone una nueva redacción de los artículos 1 y 7 de la Ley 25/2007, con el objeto de regular el deber de cesión de esos datos u otros que sean relevantes con fines de detección, investigación y enjuiciamiento de delitos graves contemplados en el Código Penal o en las leyes penales especiales y para la localización de personas desaparecidas que se encuentren en situación de desamparo o riesgo vital.



Imagen 3: Geolocalización  
Fuente: Norak Group

## AYUDA SIN FRONTERAS

El principal objetivo del CNDES, es lograr la rápida localización de la persona desaparecida por las Fuerzas y Cuerpos de Seguridad (FFCCS), evitando con ello el luto emocional que atraviesan familiares y allegados. Una de las preocupaciones es la población migrante que desaparece en nuestro país, así, durante el 2021 se han mantenido reuniones con instituciones humanitarias de carácter voluntario y de interés público, como Cruz Roja Española, al objeto de establecer canales de colaboración y comunicación, que llevarán a un futuro instrumento jurídico.



Imagen 4: Logotipo de Cruz Roja  
Fuente: Página web de Cruz Roja

## UNA HERRAMIENTA PARA MEJORAR LA BÚSQUEDA Y LOCALIZACIÓN

### EL CNDES PONE A DISPOSICIÓN DE TODAS LAS FFCCS UNA HERRAMIENTA PREDICTIVA PARA AYUDAR EN LAS INVESTIGACIONES DE PERSONAS DESAPARECIDAS

En España, los poderes públicos son los responsables de garantizar a los familiares, que se llevan a cabo todas las gestiones y que se ponen todos los medios necesarios para hallar a la persona desaparecida, tal y como se recordó en la Comisión Especial para el estudio de la problemática de las personas desaparecidas sin causa aparente, creada en el Senado<sup>1</sup> en 2013. En este sentido, para el CNDES la atención a los casos de personas desaparecidas, su tratamiento y registro estadístico es una cuestión de relevancia, por lo que ha venido trabajando al respecto impulsando medidas y actuaciones dirigidas a conocer y adoptar iniciativas en este campo, así como, dictándose diferentes Instrucciones de la Secretaría de Estado de Seguridad<sup>2</sup>.



Imagen 5: Policía Nacional  
Fuente: Gabinete de Prensa de la D.G. de la Policía



Imagen 6: Guardia Civil  
Fuente: Instagram de la Guardia Civil

En virtud de estas instrucciones se ha elaborado un protocolo de actuación policial ante la desaparición de personas, y se ha configurado una red nacional de responsables policiales ante casos de desapariciones.

<sup>1</sup> BOCG, 650/000003, de 23 de diciembre de 2013.

<sup>2</sup> Inst. 1/2009, de 20 de mayo de 2009; Inst. 14/2014, de 3 de julio de 2014; Inst. 1/2017, de 24 de abril de 2017; Inst. 2/2018, de 5 de febrero de 2018; Inst. 3/2019, de 9 de marzo de 2019.

De las investigaciones que viene desarrollando el CNDES en colaboración con las universidades, dotándolas de un rigor científico, se constató que en España existen:

- › Cuatro escenarios que prevalecen en el ámbito de las desapariciones: Voluntaria-Escape, Voluntaria-Disfuncional, Involuntaria-Accidental e Involuntaria-Forzosa.
- › Tres tipos de desenlace: buen estado de salud, lesionado física/psicológicamente y fallecido.

Por otro lado, hasta el momento habían sido prácticamente inexistentes las investigaciones empíricas que pudieran establecer relaciones causales entre variables, y que favorecieran la prevención del fenómeno de las personas desaparecidas.



Imagen 7: Inteligencia artificial  
Fuente: ITConnet

Por todo ello, en pos del perfeccionamiento de las actividades preventivas ya en curso, se ha elaborado una herramienta predictiva del riesgo que ayudará a las unidades investigadoras de las FFCCS a la hora de identificar el escenario más probable de la desaparición, así como el tipo de desenlace que se puede dar, al objeto de activar la respuesta más idónea a cada caso en el plazo de tiempo más breve.

## OBJETIVO, LA LOCALIZACIÓN TEMPRANA DE LA VÍCTIMA

Otra de las herramientas para la pronta localización de la persona desaparecida, es el cruce de información contenida en las bases de datos que gestionan otros organismos tanto públicos como privados.



Imagen 8: Herramientas de datos  
Fuente: Norak Group

Gracias a la cantidad y calidad de datos obrantes en dichas bases, se facilitará la tarea de localización a personas denunciadas como desaparecidas.

El CNDES, en su afán de dotar del mayor número de herramientas a las FFCCS para la pronta localización, utiliza todos los recursos normativos<sup>3</sup>, para con ello poder dar a las unidades policiales, el preceptivo respaldo legal que ayude a la investigación.

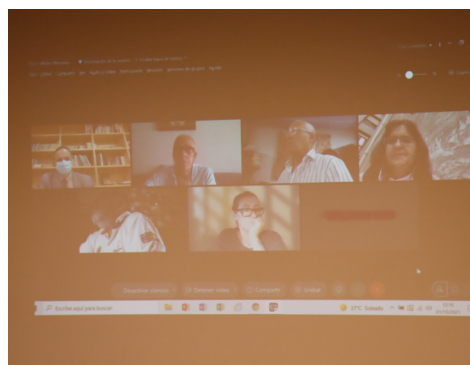
Así, por ejemplo, mediante la ejecución de un próximo instrumento jurídico con el Instituto Nacional de Estadística (INE), podrán llevarse a cabo consultas de los padrones de todos los municipios del territorio nacional.

El 21 de abril de 2021 responsables del CNDES y de la Dirección General de Protección y Emergencias se reunieron, con el objetivo de dotar a las FFCCS de un recurso más en la búsqueda y localización de personas desaparecidas, con el fin de regular de manera técnica, la capacitación de los guías caninos pertenecientes a asociaciones de voluntarios.

## EL CIUDADANO Y LAS FAMILIAS: LOS PROTAGONISTAS

Detrás de cada persona que desaparece en España, existe una familia que sufre las consecuencias de esa ausencia. Cada día se enfrentan con la incertidumbre, la duda y el silencio de no saber qué pasó y dónde está su ser querido.

Imagen 9: Reunión virtual con con Fundaciones y Asociaciones de personas desaparecidas  
Fuente: CNDES



## LA DENUNCIA TEMPRANA, LA PRINCIPAL HERRAMIENTA DE LAS FAMILIAS

El CNDES, mantiene su acercamiento permanente al ciudadano a través del correo de “colaboración”, intentando resolver las dudas que se les plantean, orientándoles en la forma de actuar conforme al Protocolo establecido en materia de personas desaparecidas o gestionando la información recibida sobre los casos, lo que ha supuesto un incremento en el intercambio de información de más de 400 emails con respecto al año anterior.

## SON MÁS DE UN CENTENAR LOS FAMILIARES Y ALLEGADOS QUE HAN CONTACTADO CON EL CNDES EN ESTE PASADO AÑO

<sup>3</sup> Ley 7/1985, de 2 de abril, Reguladora de las Bases de Régimen Local, en su apartado 3 del artículo 17



Canal de colaboración  
ciudadana del CNDES:  
colaboracion-cndes@interior.es

CNDES mantiene contacto directo con las familias, con el fin de concretar o conocer más datos que ayuden a la resolución de los casos.

## LA COLABORACIÓN CON LAS FUNDACIONES Y ASOCIACIONES

El Tercer Sector, es para el CNDES un apoyo indispensable en este camino de ayuda a las familias. Se presentan como un refuerzo para apaciguar los impactos psicológicos y psicosociales de las víctimas. Tienen la posibilidad de atender y dar voz a las familias que junto al CNDES, se esfuerzan en poner en común problemas y soluciones para mejorar. Se mantiene un contacto frecuente con todas ellas y se realizan reuniones asiduamente para planificar y estudiar las iniciativas que hacen llegar al CNDES, siempre con el objetivo de mejorar los mecanismos de respuesta en esta materia.

### COOPERACIÓN INCONDICIONAL PARA AVANZAR JUNTOS



Imagen 10: Fundaciones y Asociaciones colaboradoras  
Fuente: Elaboración propia CNDES cogiendo logotipos de las páginas web de las Fundaciones y Asociaciones.

Como **actividades** más relevantes destacamos:

Durante el mes de marzo como consecuencia de las restricciones sanitarias, los actos conmemorativos del **“Día de la persona desaparecida sin causa aparente”** del 9 de marzo, se sustituyeron por un encuentro virtual el día 18, presidido por el Ministro del Interior, D. Fernando Grande-Marlaska, y en el que se contó con la presencia de las principales Fundaciones y Asociaciones, además de los responsables del CNDES.

Asimismo, en el mes de octubre, Fundaciones y Asociaciones y miembros del CNDES, se encontraron para intercambiar experiencias y propuestas de nuevos proyectos en colaboración.



Imagen 11: Reunión con el tercer sector social en materia de personas desaparecidas  
Fuente: CNDES

## EL RECURSO DE LOS MEDIOS DE COMUNICACIÓN Y REDES SOCIALES

Los medios de comunicación se han convertido en una ventana perfecta para dar visibilidad a este fenómeno social, concienciar al público que les sigue, y modelar el proceder de la sociedad y la opinión pública. Su contribución a nivel nacional e internacional es innegable. Por ello, para el CNDES no puede pasar desapercibida la valía de su colaboración como parte de la implementación de las herramientas de apoyo utilizadas para dar a conocer la labor del CNDES.

El interés resulta recíproco, ya que estos medios entran en contacto con el CNDES, para hacerse eco de los casos de personas desaparecidas, para colaborar y hacer extensivas al ciudadano las publicaciones de casos, artículos y alertas, entre otras. Así, durante el año 2021, se han fomentado estos contactos para incrementar la difusión de los casos.

Asimismo, las redes sociales se han convertido en espacio imprescindible de comunicación de acontecimientos, con mayor influencia en determinados grupos de edad.

El CNDES, a través de la Oficina de Comunicación del Ministerio del Interior, **ha publicado en redes sociales y medios de comunicación**, diferentes alertas y noticias de interés.

Como novedad durante el 2021, el CNDES ha implementado una **campaña de concienciación y sensibilización**, con el fin de dar mayor visibilidad al colectivo de las familias, a través de la grabación de un video en el que familiares de personas desaparecidos son los protagonistas y nos transmiten la situación emocional por la que están atravesando. Este vídeo tuvo un amplio recorrido y una acogida excelente por el público, medios de comunicación y redes sociales.



Imagen 12: Captura de vídeo de concienciación social  
Fuente: CNDES

También mencionar la participación del CNDES, tanto en medios de comunicación radiofónico despertando, una vez más, el interés de la sociedad por el funcionamiento de este Centro Nacional, como de prensa escrita. Es el caso del grupo "Prensa Ibérica" (nuevo proyecto, que nutre hasta 24



cabeceras como el Diario de Mallorca, Periódico de España, de Cataluña, Faro de Vigo...etc.), y del Diario Internacional "International Journal of Missing Persons", quienes han solicitado la publicación de artículos divulgativos e informativos en sus páginas.

En medios audiovisuales, se ha participado en un documental para Canal Sur, donde se ha dado visibilidad a la labor del CNDES, como coordinador a nivel nacional en materia de personas desaparecidas, así como referente a nivel internacional, dando a conocer las funciones que tiene encomendadas.

### LA ALIANZA CON TODAS LAS FUERZAS Y CUERPOS DE SEGURIDAD

El CNDES no habría llegado a ser el Centro Nacional de referencia en materia de personas desaparecidas, sin el apoyo y la colaboración de las FFCCSE y de las Policías Autonómicas.



Imagen 13: : Fotografías miembros de la Policía Foral de Navarra, de la Ertzaintza y de Mossos d'Esquadra  
Fuente: RRSS sociales oficiales de los respectivos Cuerpos Policiales

Las mejoras en los procedimientos de investigación para la resolución de los casos, a pesar del incremento de las desapariciones tanto a nivel nacional como internacional, han sido posibles gracias a la estrecha colaboración entre los cuerpos policiales con competencias en seguridad ciudadana: Policía Nacional, Guardia Civil, Policía Foral de Navarra, Ertzaintza y Mossos d'Esquadra.

### PIEDRA ANGULAR: COOPERACIÓN Y ASISTENCIA ENTRE TODOS LOS CUERPOS POLICIALES CON COMPETENCIA EN SEGURIDAD CIUDADANA

Durante los meses de octubre y noviembre, miembros del CNDES se desplazaron a las respectivas sedes de las **Policías Autonómicas** en el marco de la constante colaboración con este Centro Nacional, para la puesta en común de nuevas iniciativas y proyectos, así como para recoger sus aportaciones y comentarios. Los encuentros fueron muy fructíferos y satisfactorios.

También en el mes de noviembre, dentro de las **reuniones** periódicas que se vienen manteniendo en las dependencias del CNDES con las **FFCCSE**, se les informó de la elaboración del « **I Plan Estratégico en materia de Personas Desaparecidas (2022-2024)** », solicitándoles aportaciones y líneas de actuación.

En el mismo mes se convocó a responsables de la Oficina de Comunicación del Ministerio del Interior, el Gabinete de Prensa de la Dirección General de la Policía (DGP) y la Oficina de Relaciones Informativas y Sociales (ORIS) de la Dirección General de la Guardia Civil, con el objeto de coordinar la realización de un futuro **simulacro de Alerta AMBER**.

### LA IMPORTANCIA DE LA FORMACIÓN

Con el fin de mejorar la actuación de las Fuerzas y Cuerpos de Seguridad, el CNDES tiene encomendada la función de formar a sus miembros para reforzar e incrementar sus conocimientos. La evolución del CNDES, sus herramientas, bases de datos y otros desarrollos estratégicos y tecnológicos, implican más conocimientos y por lo tanto más necesidad de formación.

A continuación se recogen de manera esquemática, las actividades formativas organizadas, o en las que ha participado el CNDES en 2021.

FECHA	TÍTULO	MODALIDAD	DESTINATARIOS/AS
<b>Febrero</b>	Webinar CNDES (Universidad de Nebrija)	on-line	Profesionales de varios ámbitos
<b>Marzo</b>	Jornada formativa a Cuerpos Policiales Autonómicas sobre el "Sistema de PDyRH"	on-line	90 accesos (30 a Policías Forales, 30 a miembros de la Ertzaintza y 30 a Mossos d'Esquadra)
	Formación a Unidades Centrales especializadas en desapariciones de personas	on-line	60 accesos (30 a Policía Nacional, 30 a Guardia Civil)
<b>Noviembre</b>	Recursos de Atención a Víctimas Personas Desaparecidas (UNED-Almería)	presencial	Profesionales de varios ámbitos
	Estructura y funciones del CNDES. Alerta Amber y Mayor desaparecido	presencial	Miembros de Policía Judicial de la Guardia Civil

FECHA	TÍTULO	MODALIDAD	DESTINATARIOS/AS
Diciembre	Actualización sobre el Sistema Estadístico de Criminalidad (SEC)	presencial	Miembros de la Secretaría de Estado de Seguridad
	"Training" de CEPOL "Improving the investigation of missing person cases"	on-line	Miembros de FFCCSE

Tabla 1: Formación impartida en 2021  
Fuente: CNDES

## CRECIENDO FUERA DE NUESTRAS FRONTERAS

En el marco de la **cooperación policial internacional** cada vez son más los grupos de trabajo en los que participa el CNDES, con los que se mantiene una continua y estrecha relación.

El CNDES forma parte de la organización europea "**Police Expert Network on Missing Persons (PEN-MP)**", esta red policial de personas desaparecidas ha sido oficialmente reconocida por el Consejo de la Unión Europea como el grupo de expertos en materia de desaparecidos más importante a nivel internacional.



Imagen 14: Reunión virtual con la Fiscalía General de la República de México  
Fuente: CNDES

Dentro de la cooperación internacional y durante el 2021 se ha asistido a las siguientes reuniones:

- › Conferencia internacional del PEN-MP de carácter anual. Bajo la Presidencia Eslovena (Ljubljana) durante los días 1 y 2 de septiembre.
- › Con miembros de la Subdirección General de Cooperación Policial Internacional del Ministerio del Interior y del Ministerio de Asuntos Exteriores, Unión Europea y Cooperación, para intercambiar información sobre la mejora de procedimientos de personas desaparecidas, el día 7 de septiembre.

- › Con el Ministerio de Asuntos Exteriores, Unión Europea y Cooperación, en relación al Grupo de Trabajo de NNUU sobre desapariciones forzadas los días 8 y 17 de septiembre.
- › Con Consejeros y Agregados de Interior, Consulados, MAEUEC, y Organismos policiales internacionales, como Sirene e Interpol, de forma periódica, para mejoras de Protocolos y asistencia de casos de su competencia.
- › Con Fiscalía General de la República de México para abordar un proyecto de cooperación para intercambio de experiencias y buenas prácticas.
- › Con el responsable de Facebook en España, para conocer las posibles funcionalidades para la publicación de alertas, delimitándolas a las áreas de influencia de la desaparición.

## LA CALIDAD DEL DATO FUNDAMENTAL PARA LA IDENTIFICACIÓN

El objetivo prioritario marcado para 2021, por el Departamento de Calidad del Dato e Identificación, ha sido optimizar la explotación de la información existente en las bases de datos, especialmente la información biométrica, dado que es la que permite la identificación fehaciente de un cadáver sin identificar y la localización de una persona desaparecida.



Imagen 15: Identificación  
Fuente: 123rf

La optimización se focaliza en tres ejes principales:

- › Calidad del dato.
- › Revisión de la información lofoscópica de los cadáveres sin identificar que constan en el Sistema PDyRH.
- › Armonización de la información biológica que consta en las bases de datos (Sistema PDyRH y Base de Datos Policial de Identificadores obtenidos a partir de ADN -base de datos policial-).

### CALIDAD DEL DATO

Una de las premisas de cualquier base de datos es, que la información contenida en la misma sea lo más precisa y completa posible, para lo cual los responsables deben establecer mecanismos para detectar los posibles errores que puedan existir y completar las carencias de información.

Durante el año 2021, la actividad relacionada con la mejora de la calidad del dato se ha centrado en los siguientes aspectos:

- › Verificar en el Sistema PDyRH que los ante-mortem de las personas desaparecidas y los post-mortem de los cadáveres sin identificar, incluyen el identificador CODIS con el que están inscritos los perfiles genéticos en la base de datos policial.
- › Detectar aquellos cadáveres que aun estando identificados no ha sido reflejada su identificación en el Sistema PDyRH.

- › Incorporar a las denuncias de desaparición, que figuran activas en el Sistema PDyRH, la información biométrica (fotografía del rostro e impresiones dactilares -índice derecho e índice izquierdo-) existente en el Servidor de Imágenes del DNI.
- › Localizar aquellos perfiles genéticos que están inscritos en la Base de Datos Policial y sin embargo están relacionados con denuncias de personas desaparecidas que ya están cesadas.
- › Que las necrorreseñas dactilares, de los cadáveres sin identificar que están incluidas en el Sistema PDyRH, cuenten con una resolución óptima que permita realizar un estudio lofoscópico.

### REVISIÓN DE LA INFORMACIÓN LOFOSCÓPICA

El protocolo de actuación ante el hallazgo de un cadáver sin identificar incluye, entre otros aspectos, la obtención de las impresiones dactilares de los diez dedos de la mano (necrorreseña dactilar). El análisis lofoscópico está considerado por INTERPOL, en la Guía para la Identificación de Víctimas en Catástrofes, como uno de los tres métodos de identificación primarios cuya aplicación permite la identificación fehaciente de un cadáver.



Imagen 16: Investigación  
Fuente: mcbakita.blogspot.com

Durante 2021 se materializó la constitución de un grupo de trabajo para realizar una revisión de la información lofoscópica (necrorreseñas) de los cadáveres sin identificar que constan en el Sistema PDyRH. Este Grupo de Trabajo se configuró con personal del:

- › Centro Nacional de Desaparecidos.
- › Unidad Central de Identificación de la Comisaría General de Policía Científica de Policía Nacional.
- › Departamento de Identificación del Servicio de Criminalística de la Guardia Civil.

La revisión lofoscópica, que realizan las FFCCSE, aporta las siguientes ventajas:

- › Las necrorreseñas de los cadáveres sin identificar están siendo tratadas por personal especializado de ambas Instituciones, con independencia del Cuerpo policial que realizó el hallazgo del cadáver.
- › Las necrorreseñas han sido anonimizadas por el CNDES para no condicionar, ni el trabajo que realiza el personal especializado, ni el resultado que se pueda obtener de los referidos estudios.
- › Dentro de cada Institución, el tratamiento de las necrorreseñas está siendo realizado por distintos profesionales. Hay que significar que en el estudio de las muestras dubitadas (por ejemplo, las necrorreseñas) en el Sistema Automatizado de Identificación Biométrica (ABIS), la intervención del especialista es crítica en cuanto al resultado que se pueda obtener, de ahí la importancia de que los estudios lofoscópicos sean realizados por diferentes expertos en la materia.

La búsqueda de las necrorreseñas también se está realizando en el Sistema de Identificación de los países que conforman el Tratado de Prüm de los que forma parte España, junto con: Alemania, Austria, Bélgica, Bulgaria, Chipre, Dinamarca, Eslovaquia, Eslovenia, Estonia, Finlandia, Francia, Hungría, Lituania, Luxemburgo, Malta, Países Bajos, Polonia, Portugal, República Checa y Rumanía.

Debemos destacar que la revisión lofoscópica de los cadáveres sin identificar iniciada en el mes de mayo, ha permitido obtener los primeros resultados positivos, habiéndose estudiado hasta finales del 2021 las necrorreseñas de 80 cadáveres sin identificar.

## ARMONIZACIÓN DE LA INFORMACIÓN BIOLÓGICA

Los perfiles biológicos de las personas desaparecidas y de los cadáveres sin identificar están inscritos en la Base de Datos Policial de Identificadores Obtenidos a Partir de ADN. Sin embargo, los datos referentes a las muestras tomadas para la obtención del ADN, a la fecha de la toma, a los donantes de las muestras y al identificador CODIS con el que figura inscrito el perfil genético en la Base de Datos Policial, figuran en el Sistema PDyRH.

El objetivo fijado es armonizar dichas bases de datos de tal manera que la información que figure sea coherente, ya que la primera base de datos contiene información anonimizada y la segunda datos de carácter nominal, debiendo

complementarse, con la finalidad de que los perfiles genéticos puedan ser incluidos en la Base de Datos I-Familia de INTERPOL. Esta base de datos ha sido puesta en marcha por INTERPOL en el mes de mayo de 2021 y su objetivo es incluir los perfiles genéticos de los familiares de las personas desaparecidas para que sean cotejados con los perfiles de los cadáveres sin identificar.

## TECNOLOGÍA AL SERVICIO DE LAS FUERZAS Y CUERPOS DE SEGURIDAD

El CNDES siempre ha considerado las nuevas tecnologías como un aspecto verdaderamente importante, tanto para los ciudadanos como para las FFCCS. La incesante evolución tecnológica y la globalización que está viviendo la sociedad hace que sea necesario para cualquier institución invertir una buena parte de sus recursos en estudiar las nuevas herramientas tecnológicas y conocer su funcionamiento para finalmente hacer uso de ellas obteniendo el mayor y mejor aprovechamiento.

El Sistema PDyRH, ha implementado numerosas mejoras desde su puesta en funcionamiento, y actualmente es la herramienta de referencia utilizada por agentes de las FFCCS cuyos cometidos están relacionados con la investigación de personas desaparecidas en alguna de sus fases: desde la recogida de la denuncia, durante la investigación, y posteriormente en el momento del cese o cancelación del caso.

El hecho de que esté siendo utilizado por Policía Nacional, Guardia Civil, Policía Foral de Navarra, Ertzaintza y Mossos d'Esquadra permite que una denuncia por desaparición pueda ser consultada por cualquier cuerpo policial, permitiendo mayor coordinación y eficacia entre los mismos.

## PÁGINA WEB, ENLACE ENTRE EL CNDES Y LOS CIUDADANOS

Desde su lanzamiento en 2019, la Página Web del CNDES ([cndes-web.ses.mir.es](http://cndes-web.ses.mir.es)) es el lugar de referencia para los ciudadanos. En este espacio se publica información periódica sobre las principales actividades llevadas a cabo, documentación y recursos que pueden ser de utilidad para los ciudadanos, como, por ejemplo, el Protocolo de actuación policial ante desapariciones de personas o los informes anuales que desde el año 2017 se han ido elaborando.

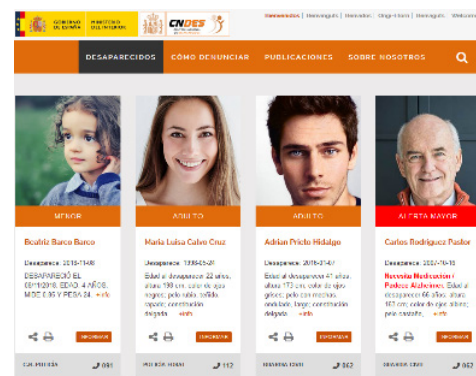


Imagen 17: Alerta de personas desaparecidas  
Fuente: página web del CNDES



En este portal web, también se ofrece de forma pública el correo de colaboración (colaboración-cndes@interior.es) siendo el canal directo de colaboración ciudadana, atendido de forma permanente. No sólo permite la recepción ágil de informaciones importantes en casos que están siendo investigados, sino que también es utilizado para resolver cualquier tipo de duda expuesta por los ciudadanos sobre cómo proceder ante una desaparición de un ser querido, siendo de gran utilidad especialmente para personas que se encuentran fuera del ámbito nacional y que no disponen de otros medios para llegar hasta las FFCCS.

### SE PUBLICARON 579 ALERTAS DE PERSONAS DESAPARECIDAS DURANTE EL AÑO 2021

La web del CNDES, es el sitio oficial del Ministerio de Interior donde mostrar y difundir los carteles o alertas de personas desaparecidas cuyos familiares así lo deseen. En el año 2021 se ha mejorado la visualización de las imágenes de las alertas en las redes sociales.

### ALERTAS AMBER/MAYOR. UNA BUENA COORDINACIÓN PUEDE SALVAR VIDAS

Tal y como se ha plasmado en informes anteriores, las Alertas AMBER/MAYOR, que pueden ser activadas en casos de desapariciones donde existe un peligro inminente para la vida o la integridad física de la persona desaparecida, constituyen un mecanismo de difusión masiva del caso, con el fin de que llegue al mayor número de personas, para que, de esta forma, se consiga la resolución satisfactoria del mismo.



Imagen 18: Alerta Amber  
Fuente: página oficial de Amber Europa  
amberalert.eu

En caso de activación de una Alerta de tipo AMBER o MAYOR, participan los siguientes organismos: la correspondiente unidad central de Policía Judicial del cuerpo encargado de la investigación, el Centro Permanente de Información y Coordinación del Ministerio de Interior (CEPIC), la Oficina de Comunicación del Ministerio del Interior, el Gabinete de Prensa de la DGP, la ORIS de la Guardia Civil, el CNDES y el Director General de Coordinación y Estudios, así como las entidades y organismos con los que exista algún tipo de instrumento jurídico de colaboración.

# RESUMEN EJECUTIVO



## RESUMEN EJECUTIVO SOBRE LOS DATOS ESTADÍSTICOS

De igual forma que se ha hecho con informes anuales precedentes, en los que se tomó como referencia el último día del año anterior al de publicación de cada informe, todos los datos estadísticos mostrados en el presente documento, están basados en la información existente a fecha **31 de diciembre de 2021** en el Sistema de Personas Desaparecidas y Restos Humanos sin identificar (PDyRH). En este Sistema de información, las FFCCS registran las denuncias por desaparición, así como los cadáveres y restos humanos hallados y, por lo tanto, ha servido como fuente de datos para extraer la información mostrada en el presente Informe.

En la fecha referida (31 de diciembre de 2021), existían en el Sistema PDyRH un total de **243.768** denuncias por desaparición, de las cuales, 230.251 se encuentran resueltas, lo que supone un 94,45 % sobre el total de denuncias interpuestas. **Permanecen activas<sup>1</sup> un 2,22 % (5.411 denuncias)**, y existen 8.106 casos de menores ausentados de centros<sup>2</sup>.

**EL NÚMERO TOTAL DE DENUNCIAS ACTIVAS (5.411) ES INFERIOR AL DATO EXISTENTE ANTES DE LA PANDEMIA OCASIONADA POR EL COVID-19**

La cifra de denuncias activas es notablemente superior a los 4.685 casos existentes a fecha 31 de diciembre de 2020, no obstante, sigue por debajo de la cifra ofrecida hace dos años (31 de diciembre de 2019) cuando existían un total de 5.529 denuncias activas. Tal y como se indicó en el "Informe anual de personas desaparecidas 2021", durante el año 2020, debido al cambio social producido por la pandemia, se observó una gran reducción del número de denuncias interpuestas con respecto a años anteriores, lo que provocó que el número de denuncias activas cayera hasta los 4.685 registros a finales de año. Durante el año 2021, con la paulatina **vuelta a la normalidad y la ausencia de restricciones de movilidad, se han vuelto a registrar valores cercanos a años anteriores a la pandemia.**

Continuando con las denuncias activas, un total de 1.928 de las 22.285 denuncias recepcionadas durante el año 2021 están en estado activo, lo que supone un 8,65 %. A medida que avance el año 2022 muchas de estas desapariciones se irán resolviendo, y al igual que ha sucedido en los años anteriores, **se espera que el porcentaje de denuncias activas dentro del año natural, se sitúe claramente por debajo del 2 %** (ver Tabla 1).

<sup>1</sup> Dentro de las denuncias activas, también se contabilizan a los menores ausentados de centros de protección en los últimos 6 meses y que no han cumplido la mayoría de edad a fecha 31 de diciembre de 2021

<sup>2</sup> En el "Informe anual de personas desaparecidas 2021", estas denuncias se catalogaron como "menores extranjeros no tutelados y fugados de centros de protección". En el presente informe, estos casos se han catalogado como "menores ausentados", y corresponden a menores extranjeros no tutelados ausentados de centros de protección cuya desaparición se produjo hace más de 6 meses o bien son mayores de edad a fecha 31 de diciembre de 2021.

En el INFORME ESTADÍSTICO se ha realizado un desglose de las 22.285 denuncias recogidas del año 2021, en función de variables como edad, sexo, nacionalidad o provincia de los desaparecidos. A modo de resumen, de todas las denuncias registradas en el **año 2021, un 66 % corresponden a menores de edad**. En cuanto al sexo, **un 58 % son hombres y el 42 % mujeres**, teniendo en cuenta la nacionalidad, el **68 % corresponde a ciudadanos españoles** y finalmente, las provincias con mayor incidencia son, por este orden, **Las Palmas, Madrid y Barcelona**.

Cabe destacar que, en términos porcentuales, las cifras de cada una de las principales variables – sexo, nacionalidad, edad o provincia – son similares a las registradas en años anteriores a la crisis sanitaria del COVID-19. Los datos analizados del 2021, han sido previamente desagregados teniendo en consideración los casos de reincidencia, lo que podría desvirtuar la realidad del fenómeno.

Estas 22.285 denuncias, corresponden a 14.777 personas, es decir, muchas de las denuncias pertenecen a **personas reincidentes**. Concretamente, de estas 14.777 personas, 3.990 han sido reportadas como desaparecidas en más de una ocasión -bien en el 2021 o en años precedentes- por lo que, de entre las personas denunciadas como desaparecidas en 2021, **10.787 pueden considerarse como no reincidentes**. En el INFORME ESTADÍSTICO también se han analizado las principales variables en función del estado (activas, cesadas o menores ausentados).

Finalmente, se exponen los datos sobre cadáveres sin identificar obrantes en el Sistema, donde destacan los **226 hallazgos de cadáveres**, siendo esta la cifra más alta de los últimos años. El trabajo realizado desde el Departamento de Calidad del Dato e Identificación, junto con las Fuerzas y Cuerpos de Seguridad ha permitido que durante el año 2021 se hayan **identificado un total de 117 cadáveres, la cifra más alta desde que se tienen registros**.

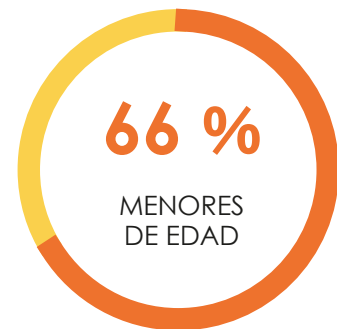


Gráfico 2: Datos Relevantes 2021  
Fuente: CNDES

## EVOLUCIÓN ANUAL DEL NÚMERO DE DENUNCIAS

En el siguiente apartado, se muestra un extracto de la evolución del número de denuncias registradas en 2021 comparado con los datos de años anteriores. En la tabla se muestra el volumen anual de denuncias desde el comienzo de la puesta en funcionamiento del Sistema PDyRH, con indicación del estado en el que se encuentran e incluyendo el incremento anual con respecto al año anterior.

AÑO DENUNCIA	ACTIVAS	MENORES AUSENTADOS	CESADAS	TOTAL	AUMENTO/ DISMINUCIÓN	ACTIVAS	% MENORES AUSENTADOS	% CESADAS
ANT 2010	919	10	454	<b>1.383</b>	-	66,45 %	0,72 %	32,83 %
2010	74	7	3.111	<b>3.192</b>	130,80 %	2,32 %	0,22 %	97,46 %
2011	109	45	7.602	<b>7.756</b>	142,98 %	1,41 %	0,58 %	98,01 %
2012	86	133	20.015	<b>20.234</b>	160,88 %	0,43 %	0,66 %	98,92 %
2013	119	85	19.310	<b>19.514</b>	-3,56 %	0,61 %	0,44 %	98,95 %
2014	131	126	22.368	<b>22.625</b>	15,94 %	0,58 %	0,56 %	98,86 %
2015	128	127	25.160	<b>25.415</b>	12,33 %	0,50 %	0,50 %	99,00 %
2016	161	285	21.130	<b>21.576</b>	-15,11 %	0,75 %	1,32 %	97,93 %
2017	495	1.015	23.384	<b>24.894</b>	15,38 %	1,99 %	4,08 %	93,93 %
2018	535	3.699	25.619	<b>29.853</b>	19,92 %	1,79 %	12,39 %	85,82 %
2019	389	1.768	25.403	<b>27.560<sup>3</sup></b>	-7,68 %	1,41 %	6,42 %	92,17 %
2020	337	493	16.651	<b>17.481<sup>3</sup></b>	-36,57 %	1,93 %	2,82 %	95,25 %
2021	1.928	313	20.044	<b>22.285</b>	27,48 %	8,65 %	1,40 %	89,94 %
<b>TOTAL</b>	<b>5.411</b>	<b>8.106</b>	<b>230.251</b>	<b>243.768</b>	<sup>4</sup>	<b>2,22 %</b>	<b>3,33 %</b>	<b>94,45 %</b>

Tabla 3: Evolución anual de las denuncias  
Fuente: Sistema PDyRH CNDES

<sup>3</sup> En cifra de denuncias totales de los años 2019 (26.567) y 2020 (16.528) existe un incremento con respecto al dato que se proporcionó en la tabla 4-1 del "Informe de personas desaparecidas en España 2021". Debido a un error informático entre el Sistema de información utilizado por Mossos d'Esquadra y el Sistema PDyRH se impedía que algunas denuncias se consolidaran correctamente. La incidencia ha quedado solucionada y las cifras que se proporcionan en esta tabla son las correctas.

<sup>4</sup> En la columna Incremento/disminución se expresa el porcentaje de incremento o decremento de denuncias totales con respecto al año anterior. El sistema PDyRH comenzó a estar plenamente operativo en el año 2012, por ello, el incremento registrado entre los años 2010 y 2012 es especialmente elevado. También se puede apreciar el importante descenso registrado en el año 2020 (como consecuencia del COVID). Por estos motivos, no es relevante expresar un incremento/ decremento total de denuncias

Tal y como se puede apreciar, durante los años previos a la pandemia, se registraban una media de entre 25.000 y 30.000 denuncias, mientras que en el año 2020 se observó la menor cifra desde el año 2012. Concretamente, según se aprecia en la Tabla 3, tras dos años consecutivos con un descenso en el número total de denuncias, el año 2021, con 22.285 casos ha supuesto un incremento del 27,48 % con respecto al año 2020. No obstante, esta cifra continúa siendo inferior a la media de los últimos años.

A medida que ha ido avanzando el año 2021 se ha incrementado el número de denuncias, especialmente en el segundo semestre, donde se han superado los 2.000 casos mensuales.

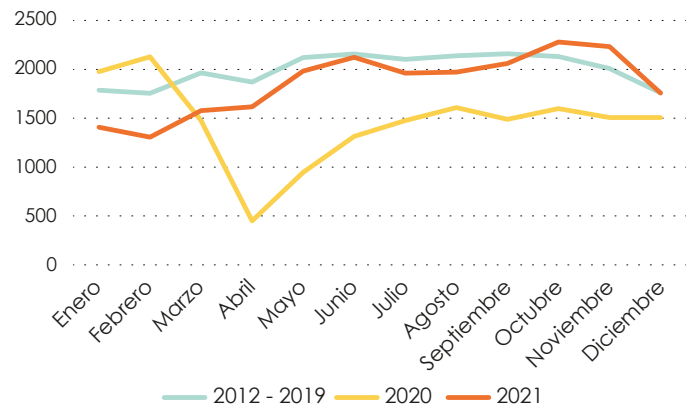


Gráfico 4. Evolución mensual del número de denuncias desde el año 2012

Fuente: Sistema PDyRH CNDES

El porcentaje de menores y adultos, se mantiene constante aproximadamente en un 65 % (menores) y 35 % (adultos), tanto en el año 2021 como en años anteriores.

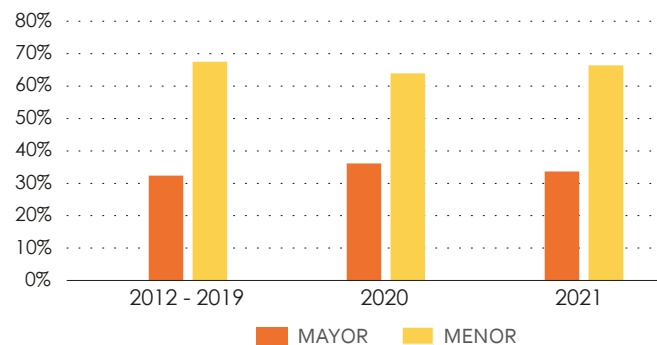


Gráfico 5. Distribución porcentual de las denuncias en función de la edad del desaparecido

Fuente: Sistema PDyRH CNDES

El porcentaje de denuncias de ciudadanos españoles permanece cercana al 68,01 %. Ciudadanos nacionales de Marruecos y Rumanía son los siguientes con mayor número de casos.

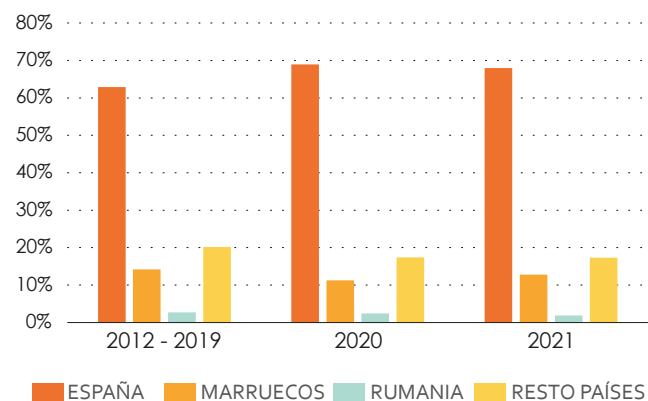


Gráfico 6. Distribución porcentual de las denuncias en función de la nacionalidad del desaparecido

Fuente: Sistema PDyRH CNDES

# INFORME ESTADÍSTICO



# INFORME ESTADÍSTICO

## AÑO 2021

En el siguiente apartado, se muestran los principales datos estadísticos sobre las denuncias registradas en el año 2021. Las variables que se han considerado de interés son: la tipología, el estado, el sexo, la edad, la provincia y la nacionalidad de los desaparecidos. También se ha obtenido un perfil de la persona reincidente y no reincidente y se han estudiado las denuncias de ciudadanos españoles desaparecidos en el extranjero. Finalmente se exponen los datos sobre las alertas publicadas en la página web del CNDES.

**DURANTE EL AÑO 2021 SE HAN INTERPUESTO UN TOTAL DE 22.285 DENUNCIAS**

### TIPOLOGÍA

TIPO	DENUNCIAS
Sin catalogar <sup>1</sup>	2.013
Forzosa	103
Involuntaria	733
Voluntaria	19.436
<b>TOTAL</b>	<b>22.285</b>

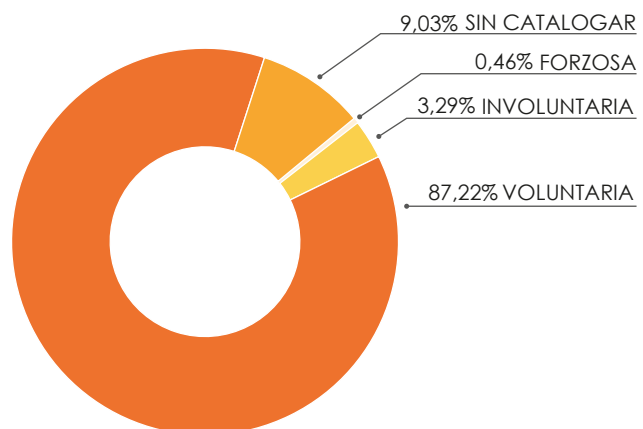


Gráfico y tabla 7. Denuncias registradas en 2021.  
Desglose por tipología  
Fuente: Sistema PDyRH CNDES

**EL 87 % DE LAS DESAPARICIONES REGISTRADAS EN 2021 HAN SIDO CATALOGADAS COMO VOLUNTARIAS.**

### SEXO, EDAD Y PROVINCIA

Según se ha observado en los informes estadísticos de años precedentes, existe una constante en cuanto al sexo de las denuncias por desaparición. Normalmente, hay una proporción cercana al 60 % hombres y al 40 % mujeres. El 2021 no ha sido una excepción, y el porcentaje de denuncias correspondientes a varones, se ha situado en el 58,25 %. Teniendo en cuenta la edad de los

<sup>1</sup> Las Fuerzas y Cuerpos de Seguridad tienen la posibilidad de catalogar las denuncias dentro de las categorías definidas en el "Protocolo de actuación de las Fuerzas y Cuerpos de Seguridad ante casos de Personas Desaparecidas" (forzosa, voluntaria o involuntaria). En determinados casos, las denuncias aparecen sin catalogar, pendientes de la obtención de indicios que permitan encuadrar el caso dentro de una de las tres categorías.



desaparecidos, se ha observado que, entre menores de edad, el porcentaje de hombres y mujeres es similar (53 % y 47 % respectivamente), sin embargo, dentro del grupo de personas mayores de edad, la tasa de desapariciones de varones supera el 68 %.

**EL 58 % DE LAS DENUNCIAS DE 2021 CORRESPONDEN A HOMBRES**

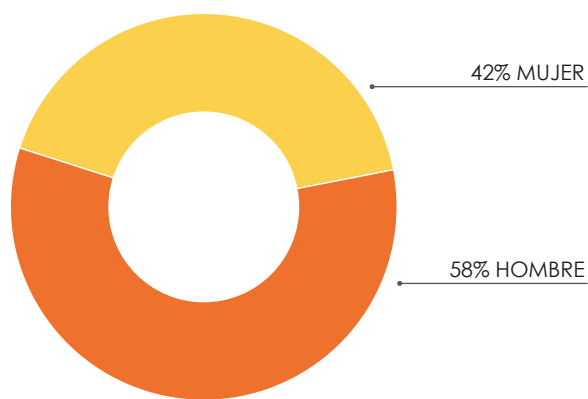


Gráfico 8. Denuncias registradas en 2021. Desglose por sexo  
Fuente: Sistema PDyRH CNDES

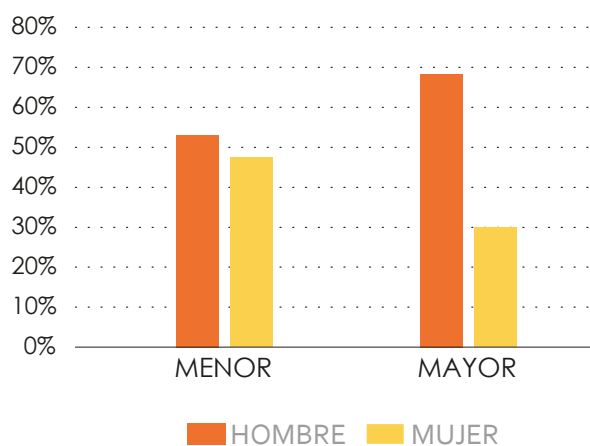


Gráfico 9. Denuncias registradas en 2021. Desglose por sexo y edad (mayor/menor)  
Fuente: Sistema PDyRH CNDES

Teniendo en cuenta la provincia de cada desaparición, Las Palmas (3.446), Madrid (2.205), Barcelona (2.179) y Valencia (1.085) son las que presentan un mayor número de casos en 2021. En el Anexo I se muestran en conjunto las variables provincia, sexo y edad. Considerando solamente a los menores de edad, son las mismas provincias las que presentan un mayor número de casos: Las Palmas (3.111), Madrid (1.172), Barcelona (830) y Valencia (711); mientras que, en los casos de mayores, Barcelona (1.349) es la provincia con mayor número de casos, seguida de Madrid (1.033), Valencia (374) y Las Palmas (355).

**LAS PALMAS ES LA PROVINCIA CON MAYOR NÚMERO DE DENUNCIAS (3.446), DE LAS CUALES CASI EL 90 % SON DE MENORES**

Teniendo en cuenta el sexo de los desaparecidos, siguen destacando estas cuatro provincias por encima del resto, tanto en casos de hombres como en casos de mujeres. Existen varias provincias en las que el número de mujeres menores es superior al de varones, destacando Madrid, con 298 casos de diferencia, Barcelona (218), La Rioja (174) y Segovia (141)<sup>2</sup>.

<sup>2</sup> Véase Anexo I del presente informe

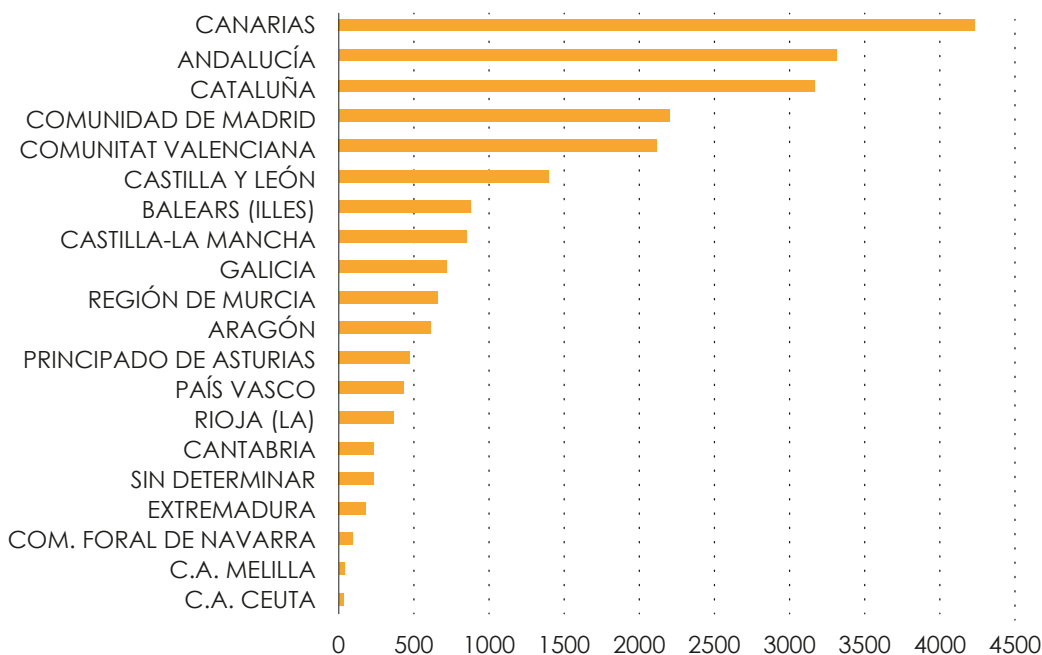


Gráfico 10. Denuncias registradas en 2021. Distribución por CCAA  
Fuente: Sistema PDyRH CNDES

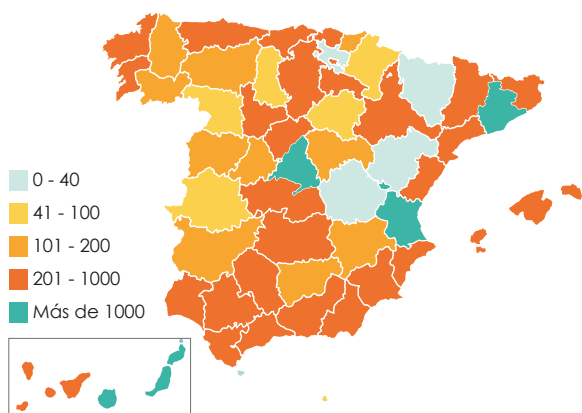


Gráfico 11. Denuncias registradas en 2021. Distribución por provincias  
Fuente: Sistema PDyRH CNDES

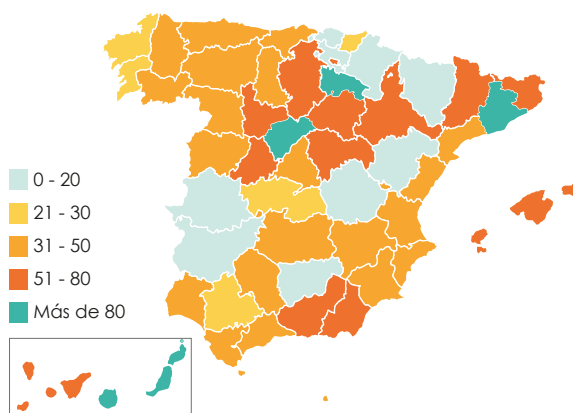


Gráfico 12. Denuncias registradas en 2021. Distribución por provincias por cada 100.000 habitantes  
Fuente: Sistema PDyRH CNDES

## GRUPOS DE EDAD

El grupo de edad con mayor incidencia de casos en 2021 corresponde a menores de entre 13 y 17 años, donde se ubican el 63,97 % del total de denuncias registradas en el período anual. También cabe destacar que un 4 % de estas denuncias corresponde a mayores de 65 años.

**UN 63,97 % DE LAS DENUNCIAS REGISTRADAS EN 2021 CORRESPONDE A MENORES DE ENTRE 13 Y 17 AÑOS**

EDAD	DENUNCIAS
12 o menos	533
13-17	14.256
18-35	3.070
36-64	3.523
65 o más	903
<b>TOTAL</b>	<b>22.285</b>

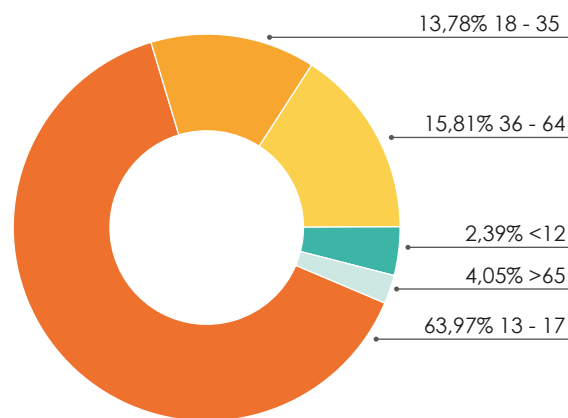


Gráfico y tabla 13. Denuncias registradas en 2021. Desglose por grupos de edad. Fuente: Sistema PDyRH CNDES

**SEXO, EDAD Y NACIONALIDAD**

La nacionalidad española, con 15.155 casos en 2021 (un 68,01 %) es la más frecuente en ese mismo año, seguida de los nacionales de Marruecos (12,82 %), Argelia (3,26 %) y Rumanía (1,86 %).

La tasa de desaparecidos españoles es superior cuando se trata de mayores de edad (72,97 %), mientras que en el caso de menores se sitúa en el 65,49 %.

Alrededor del 68,01 % de las denuncias registradas en 2021 corresponde a ciudadanos españoles. Existen un total de 113 nacionalidades diferentes, (véase Anexo II). Entre ciudadanos de nacionalidad marroquí y argelina es mucho más frecuente la desaparición de hombres que de mujeres. En cuanto a países como Rumanía y Bulgaria, se han registrado más casos de mujeres que de hombres, siendo la mayoría menores.

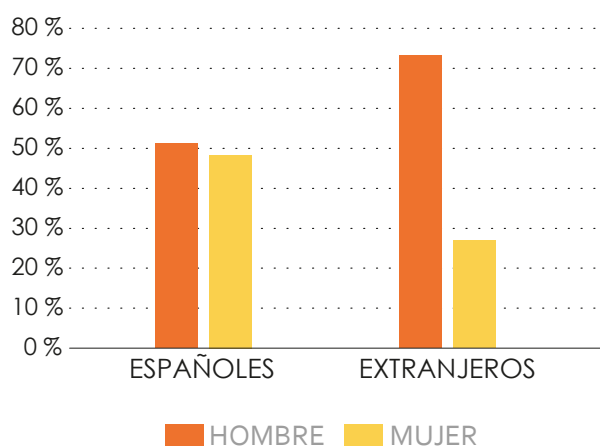


Gráfico 14. Denuncias registradas en 2021. Desglose por sexo y nacionalidad. Fuente: Sistema PDyRH CNDES

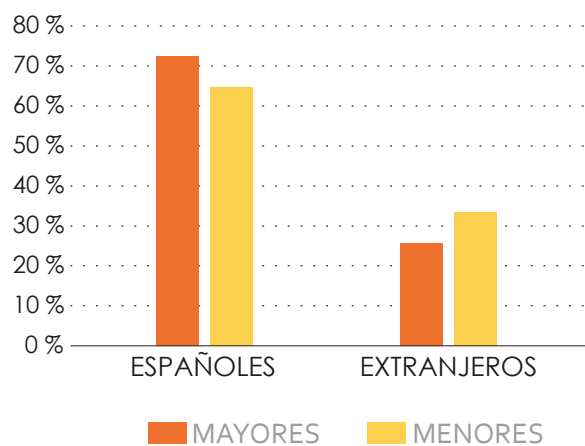


Gráfico 15. Denuncias registradas en 2021. Desglose por sexo y edad (mayor/menor). Fuente: Sistema PDyRH CNDES







		♂			♀		
		MAYOR	MENOR	TOTAL	MAYOR	MENOR	TOTAL
España		3.736	4.034	7.770	1.734	5.651	7.385
Marruecos		433	2.058	2.491	106	259	365
Argelia		43	661	704	6	16	22
Rumania		115	66	181	55	179	234
Colombia		60	127	187	34	136	170
Otros		754	895	1.649	420	707	1.127

Tabla 16. Denuncias registradas en 2021. Desglose por nacionalidad  
Fuente: Sistema PDyRH CNDES

### REINCIDENCIA EN LOS EPISODIOS DE DESAPARICIONES

Tal y como de se adelantó en el resumen ejecutivo, las 22.285 denuncias registradas el pasado año, corresponden a 14.777 personas, de las cuales 10.787 se han visto involucradas en su primer episodio de desaparición, mientras que las 3.990 personas restantes son consideradas reincidentes, al haber tenido más de una denuncia. Estas 3.990 personas hacen incrementar el resto de casos (11.498) hasta llegar a los 22.285, que suponen una media de 2,88 episodios por cada persona reincidente. El caso con mayor número de denuncias interpuestas durante 2021 es el de una menor cuyos progenitores han denunciado su desaparición en 95 ocasiones.



Gráfico 17. Perfil denuncia de persona desaparecida (reincidente y no reincidente)  
Fuente: Sistema PDyRH CNDES

El grupo de edad más frecuente entre personas reincidentes y no reincidentes es de 13-17 años. Sin embargo, en el caso de no reincidentes, el porcentaje de menores es inferior que en caso de reincidentes, y los mayores de edad ocupan un porcentaje muy elevado de los casos, por encima del 51 %.

	REINCIDENTES <sup>3</sup>		NO REINCIDENTES	
PROVINCIA	BARCELONA	458	MADRID	1.409
	PALMAS (LAS)	420	BARCELONA	1.167
	MADRID	418	PALMAS (LAS)	850
	VALENCIA	262	VALENCIA	519
	ALICANTE	172	MÁLAGA	476
	BALEARS (ILLES)	166	ALICANTE	472
	SANTA CRUZ DE TENERIFE	159	MURCIA	424
	OTRAS	1.935	OTRAS	5.469
SEXO	HOMBRE	2.158	HOMBRE	6.852
	MUJER	1.832	MUJER	3.935
EDAD	MENOR DE 13	54	MENOR DE 13	351
	13 - 17	2.835	13 - 17	4.921
	18 - 35	551	18 - 35	2.075
	16 - 64	493	16 - 64	2.629
	MAYOR DE 65	57	MAYOR DE 65	811
NACIONALIDAD	ESPAÑA	2.929	ESPAÑA	6.817
	MARRUECOS	411	MARRUECOS	1.431
	RUMANÍA	120	ARGELIA	382
	OTROS	531	RUMANÍA	250
			OTROS	1.906

Tabla 18. Datos sobre denuncia de personas desaparecidas (reincidente y no reincidente)  
Fuente: Sistema PDyRH CNDES

## DESAPARICIONES DE ESPAÑOLES EN EL EXTRANJERO

Durante el año 2021, 74 de las denuncias reportadas como personas desaparecidas, corresponden a ciudadanos españoles que han desaparecido en el extranjero. Francia (15), Alemania (10) y Reino unido (8) son los países con mayor número de casos.

<sup>3</sup> Se han considerado reincidentes las personas que habiendo sido denunciadas como desaparecidas en 2021, ya habían sido denunciadas previamente, bien en 2021 o en años anteriores. Los datos de la tabla corresponden a la última denuncia registrada de cada desaparecido.

Se han resuelto 67 de las 74 denuncias interpuestas sobre españoles en el extranjero.

Desde que se tienen registros, existen un total de 743 denuncias de este tipo, de las cuales están resueltas el 86 %.

PAÍS DESAPARICIÓN	HOMBRE	MUJER	TOTAL
FRANCIA	13	2	15
ALEMANIA	10		10
REINO UNIDO	3	5	8
PAÍSES BAJOS	6	1	7
ITALIA	4	3	7
ESTADOS UNIDOS	4	1	5
MÉXICO	1	2	3
REPÚBLICA DOMINICANA	3		3
ARGELIA	2		2
SUECIA	1	1	2
PORTUGAL	1		1
POLINESIA FRANCESA	1		1
BÉLGICA		1	1
BOLIVIA	1		1
POLONIA		1	1
GUYANA	1		1
SUIZA		1	1
COLOMBIA		1	1
ARGENTINA		1	1
CAMBOYA		1	1
MARRUECOS	1		1
IRAQ	1		1
<b>TOTAL</b>	<b>53</b>	<b>21</b>	<b>74</b>

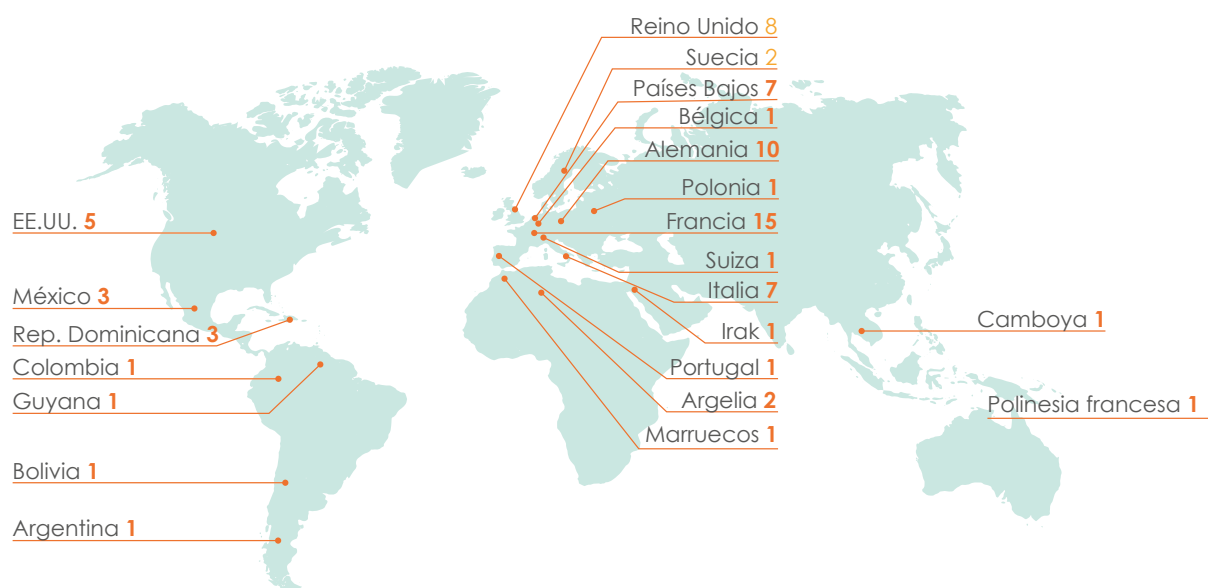


Gráfico y tabla 19. Denuncias registradas en 2021 de ciudadanos españoles producidas en el extranjero  
Fuente: Sistema PDyRH CNDES

### PUBLICACIONES DE ALERTAS EN LA PÁGINA WEB DEL CNDES

La página web del Centro Nacional de Desaparecidos (<https://cndes-web.semir.es/>) es el medio a través del que se realiza la difusión de los carteles de las personas desaparecidas que las Fuerzas y Cuerpos de Seguridad encargados de las investigaciones han considerado de interés.

**EL 86 % DE LAS DESAPARICIONES PUBLICADAS EN LA PÁGINA WEB EN 2021 HAN SIDO RESUELTAS**

Durante el pasado año 2021 se han publicado un total de 579 casos, de los cuales, a fecha 31 de diciembre de 2021 permanecían activos 70.

ESTADO	DENUNCIAS
ACTIVA	70
MENOR AUSENTADO	2
CESADA	507
<b>TOTAL</b>	<b>579</b>

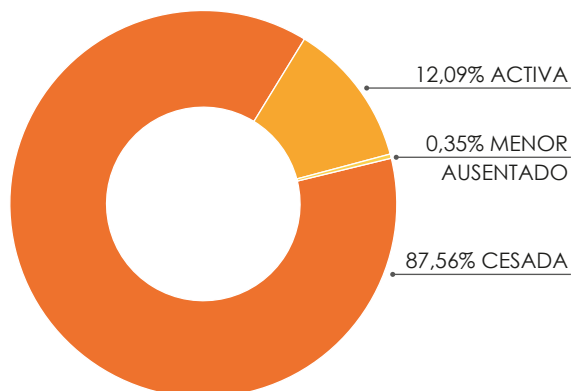


Gráfico y tabla 20. Alertas publicadas en la página web, distribución por estado de la denuncia  
Fuente: Sistema PDyRH CNDES

**LOS MENORES DE ENTRE 13 Y 17 AÑOS HAN SIDO EL GRUPO DE EDAD MÁS HABITUAL**

EDAD	TOTAL
MENOR DE 14	24
13-17	244
18-35	108
36-64	159
MAYOR DE 65	44
<b>TOTAL</b>	<b>579</b>

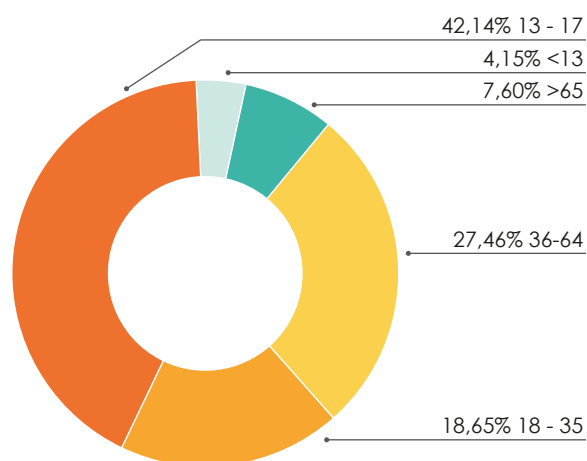


Gráfico y tabla 21. Alertas publicadas en la página web, distribución por grupos de edad  
Fuente: Sistema PDyRH CNDES

**EL 70 % DE LAS DESAPARICIONES PUBLICADAS EN LA PÁGINA WEB, SE HAN RESUELTO EN LOS PRIMEROS 14 DÍAS**

DURACIÓN	TOTAL
MENOR DE 48 HORAS	58
2 - 4 DÍAS	134
5 - 7 DÍAS	83
8 - 14 DÍAS	78
15 - 30 DÍAS	57
30 - 90 DÍAS	69
MÁS DE 90 DÍAS	28
<b>TOTAL</b>	<b>507<sup>4</sup></b>

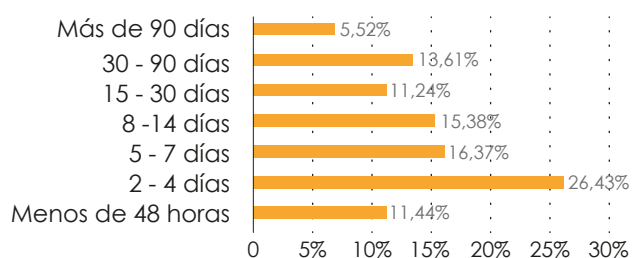


Gráfico y tabla 22. Alertas publicadas en la página web, distribución por duración de las desapariciones  
Fuente: Sistema PDyRH CNDES

<sup>4</sup> Las 507 desapariciones corresponden a casos que están resueltos y por lo tanto se dispone de información sobre la fecha de cese. No se han incluido los 70 casos que permanecen activos.



## DENUNCIAS ACTIVAS

En el siguiente apartado se muestra el desglose de las 5.411 denuncias que permanecen en estado activo. Una parte importante de estas denuncias (1.928 casos) se han interpuesto durante el año 2021, que, como en años anteriores, se irá reduciendo a medida que se vayan resolviendo las desapariciones durante el 2022.

**EL 80 % DE LAS DESAPARICIONES ACTIVAS QUE HAN SIDO CATALOGADAS, SON CONSIDERADAS COMO VOLUNTARIAS**

### TIPOLOGÍA

TIPO	DENUNCIAS
Sin catalogar <sup>5</sup>	2.652
Forzosa	78
Involuntaria	530
Voluntaria	2.151
<b>TOTAL</b>	<b>5.411</b>

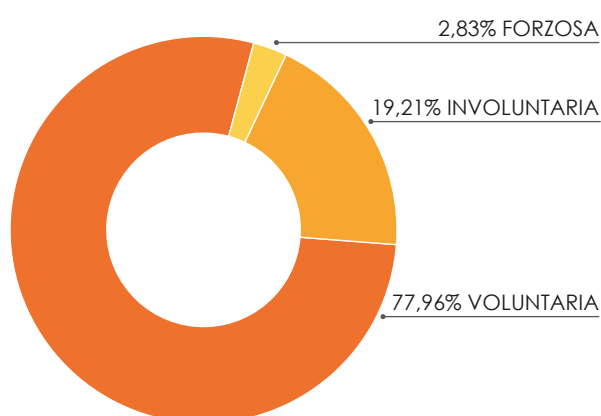


Gráfico y tabla 23. Denuncias activas totales, distribución por tipología de la desaparición  
Fuente: Sistema PDyRH CNDES

### SEXO, EDAD Y PROVINCIA

**DENTRO DE LAS DESAPARICIONES ACTIVAS, EL 76 % DE LOS CASOS CORRESPONDE A HOMBRES, Y EL 24 % RESTANTE A MUJERES**

Más del 76 % de las denuncias que se encuentran en estado activo corresponden a hombres. Este porcentaje es superior al habitual (60 %) en el cómputo total de denuncias recepcionadas. Es decir, que a medida que las desapariciones se van resolviendo, los casos relacionados con mujeres se resuelven en un mayor porcentaje que las correspondientes a hombres.

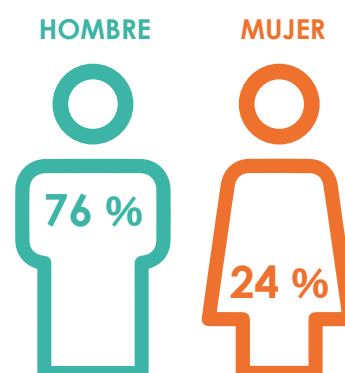


Gráfico 24. Denuncias áctivas por sexo  
Fuente: Sistema PDyRH CNDES

<sup>5</sup> Para la elaboración de los porcentajes reflejados en el gráfico, no se han incluido las denuncias que están sin catalogar.

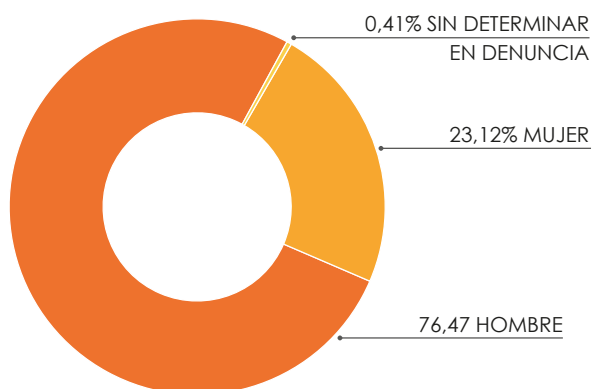


Gráfico 25. Denuncias activas totales. Desglose por sexo  
Fuente: Sistema PDyRH CNDES

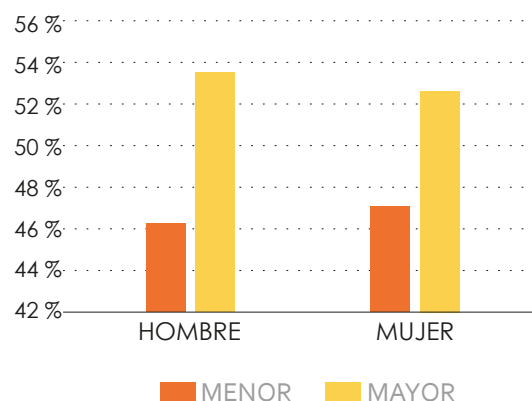


Gráfico 26. Denuncias activas totales. Desglose por sexo y edad (mayor/menor)  
Fuente: Sistema PDyRH CNDES

Por otra parte, se observa, que, si bien en términos generales se registran más desapariciones de menores que de mayores, a medida que estas desapariciones se resuelven, el porcentaje de denuncias activas correspondientes a menores es inferior al de adultos. Concretamente, el 46,61 % (2.522 casos) corresponden a menores de edad y un 53,21 % (2.879) a mayores de edad, existiendo 10 denuncias en las que no se ha consignado la edad del desaparecido.

Las provincias con mayor número de desapariciones activas son Cádiz (733), Las Palmas (482), Barcelona (359) y Madrid (327). Considerando el sexo mujer junto con la provincia, aparecen Madrid, Barcelona, Valencia y Barcelona como provincias destacadas, mientras que Cádiz, Las Palmas, Barcelona y Granada son las provincias con más casos activos de varones.

Una gran parte de las denuncias activas ocurridas en la provincia de Cádiz (495 casos), corresponde a hombres menores de origen marroquí, muchos de ellos desaparecidos entre los años 2016 y 2018.

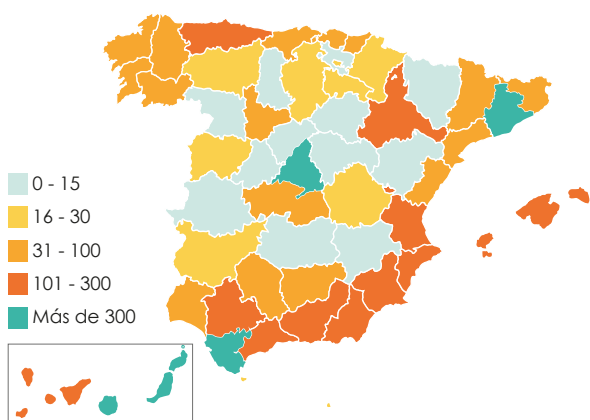


Gráfico 27. Denuncias activas totales. Distribución por provincias  
Fuente: Sistema PDyRH CNDES

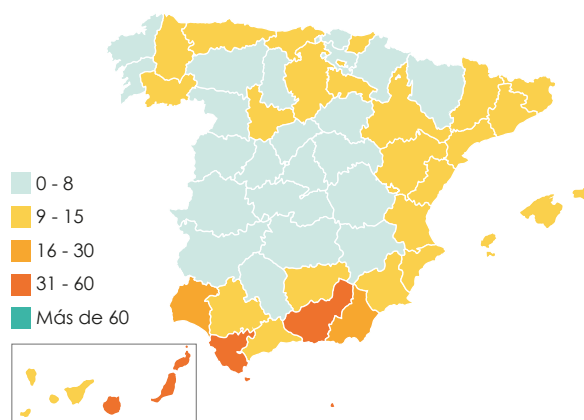


Gráfico 28. Denuncias activas totales. Distribución por provincias por cada 100.000 habitantes  
Fuente: Sistema PDyRH CNDES

En todas las provincias existen más denuncias activas de hombres desaparecidos que de mujeres, salvo en Palencia (2 hombres y 3 mujeres) y en La Rioja (11 hombres y 14 mujeres).

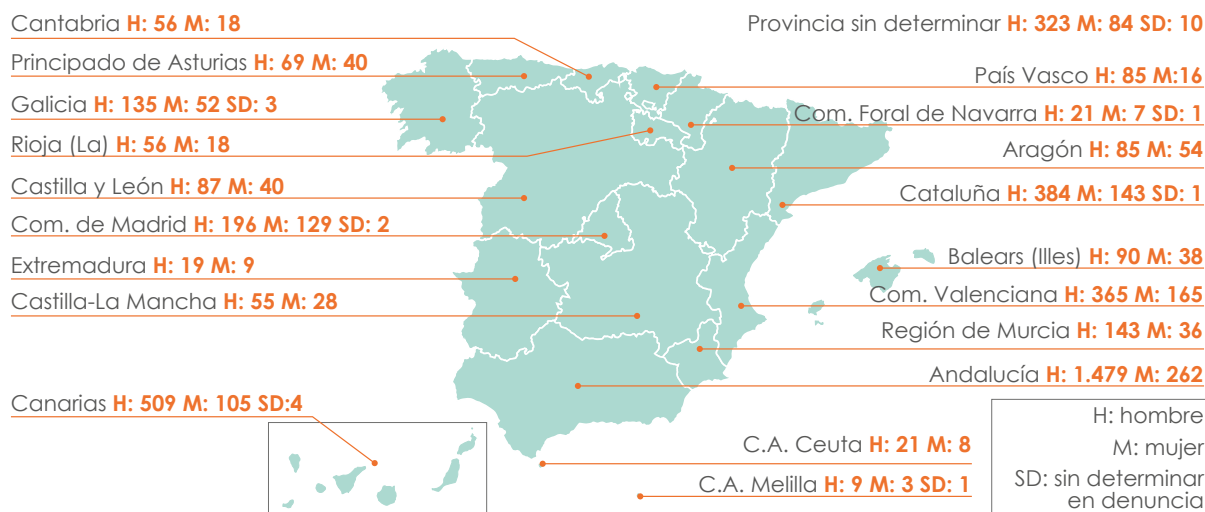


Gráfico 29. Denuncias activas totales. Datos por CCAA  
Fuente: Sistema PDyRH CNDES

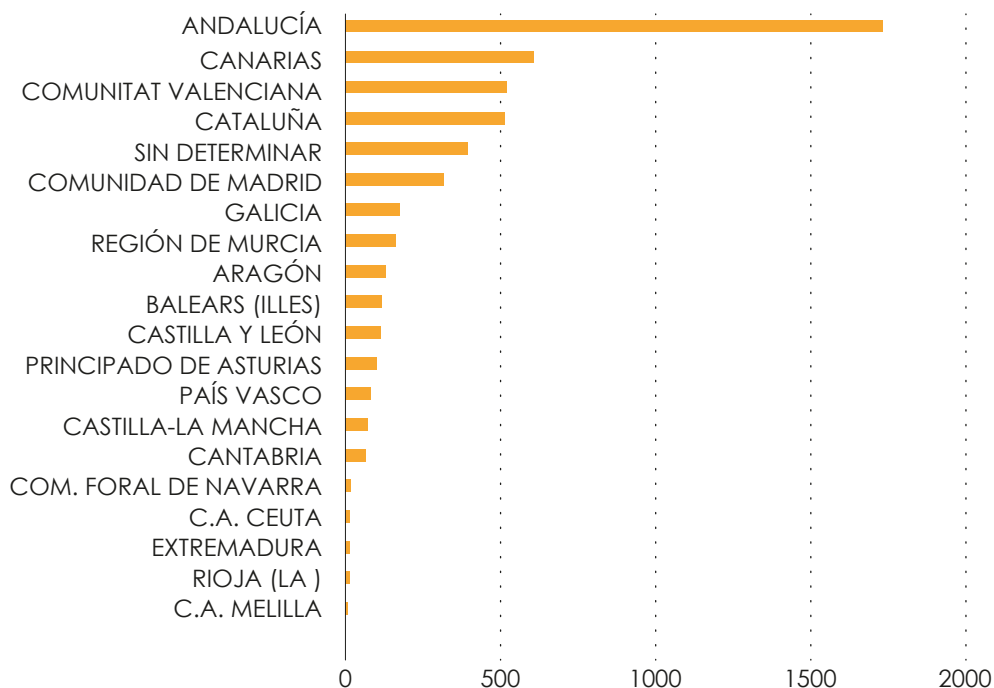


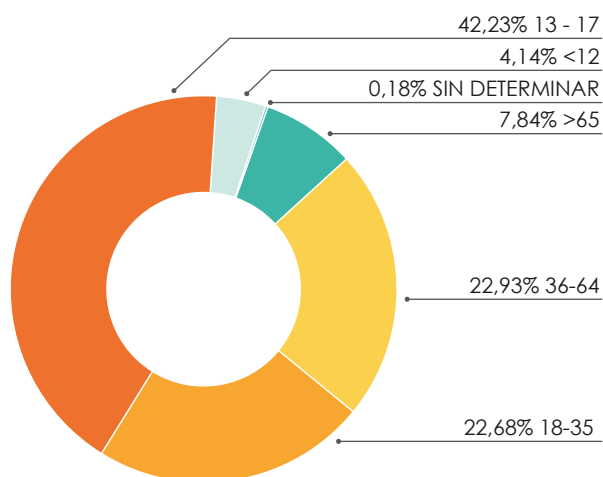
Gráfico 30. Denuncias activas totales. Distribución por CCAA  
Fuente: Sistema PDyRH CNDES

### GRUPOS DE EDAD

**MÁS DEL 46 % DE LAS DENUNCIAS ACTIVAS CORRESPONDE A MENORES. EXISTEN 424 DESAPARICIONES ACTIVAS DE PERSONAS MAYORES DE 65 AÑOS**

EDAD	TOTAL
12 o menos	224
13-17	2.285
18-35	1.227
36-64	1.241
65 o más	424
Sin determinar	10
<b>TOTAL</b>	<b>5.411</b>

Gráfico y tabla 31. Denuncias activas totales. Distribución por grupos de edad  
Fuente: Sistema PDyRH CNDES



### SEXO, EDAD Y NACIONALIDAD

**ALGO MÁS DEL 50 % DE LAS DENUNCIAS ACTIVAS POR DESAPARICIÓN SON RELATIVAS A CIUDADANOS DE OTROS PAÍSES**

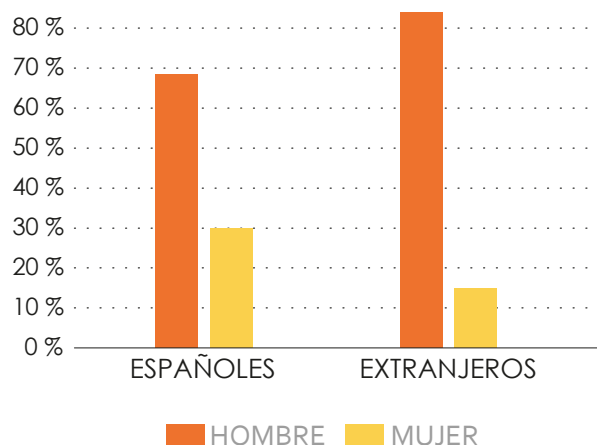


Gráfico 32. Denuncias activas totales. Desglose por sexo y nacionalidad  
Fuente: Sistema PDyRH CNDES

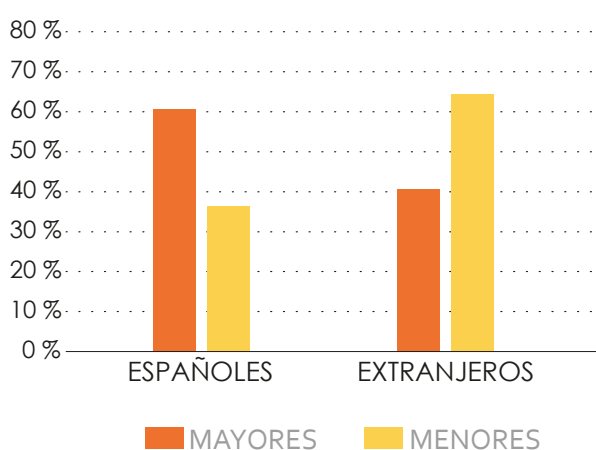


Gráfico 33. Denuncias activas totales. Desglose por sexo y edad (mayor/menor)  
Fuente: Sistema PDyRH CNDES

A parte de los ciudadanos españoles que acaparan el 49,07 % de las denuncias activas con 2.655 casos, destaca Marruecos con 1.136 casos activos (el 21 % del total).

Entre los mayores de edad, destaca un mayor número de ciudadanos españoles que de extranjeros, sin embargo, esta tendencia se invierte en los menores, existiendo más casos activos de extranjeros que de españoles.

**SON 115 LAS NACIONALIDADES DIFERENTES DE ORIGEN (VÉASE ANEXO III)**









		♂			♀		
		MAYOR	MENOR	TOTAL	MAYOR	MENOR	TOTAL
España		1.368	471	1.839	365	442	807
Marruecos		239	822	1.061	49	26	75
Argelia		53	199	252	6	4	10
Guinea		12	85	97	11	8	19
Malí		12	96	108	2	2	4
Costa de Marfil		18	71	89	4	15	19
Rumania		36	5	41	23	21	44
Otros		480	169	651	200	72	273

Gráfico 34. Denuncias activas totales, distribución por nacionalidad  
Fuente: Sistema PDyRH CNDES

## MENORES AUSENTADOS

En el siguiente apartado se desglosan las 8.106 denuncias catalogadas como “menor ausentado”, donde se encuadran todas las denuncias de menores extranjeros ausentes de los centros donde residen, cuyas desapariciones se han producido hace más de 6 meses o bien han cumplido la mayoría de edad.

### DISTRIBUCIÓN ANUAL

La mayoría de estas desapariciones se produjeron durante los años 2018 y 2019, coincidiendo con una mayor afluencia de flujos migratorios en España. El número de casos de menores ausentados que continúan sin resolverse ha bajado ligeramente con respecto al año 2020, se contabilizaron 8.376 casos. Más del 96 % de estos menores son varones. En 2021 se registró la cifra más baja del último lustro.

AÑO DESAPARICIÓN	TOTAL
ANT 2016	533
2016	285
2017	1.015
2018	3.699
2019	1.768
2020	493
2021	313
<b>TOTAL</b>	<b>8.106</b>

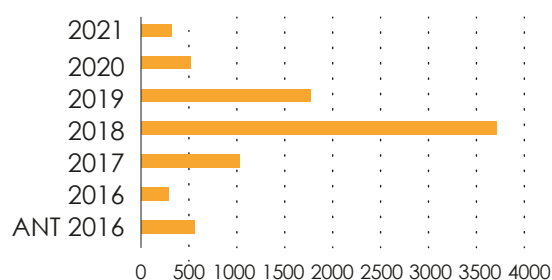


Gráfico y tabla 35. Denuncias de menores ausentados, distribución por edad  
Fuente: Sistema PDyRH CNDES

### GRUPOS DE EDAD

**MÁS DEL 87 % DE LOS CASOS SON DE MENORES CON EDAD COMPRENDIDA ENTRE LOS 15 Y 17 AÑOS. Y EL 13 % MENORES DE 15 AÑOS**

EDAD	TOTAL
menor de 12	108
12	86
13	259
14	597
15	1.430
16	2.714
17	2.912
<b>TOTAL</b>	<b>8.106</b>

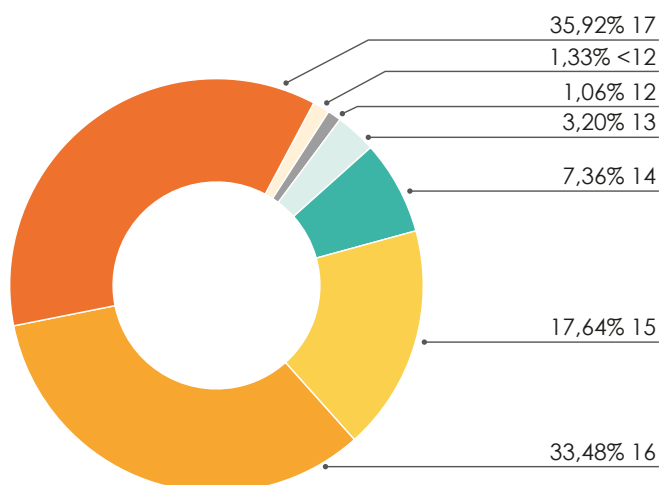


Gráfico y tabla 36. Denuncias de menores extranjeros no tutelados en 2021 por edad  
Fuente: Sistema PDyRH CNDES

## PROVINCIA DE DESAPARICIÓN

LAS PROVINCIAS COSTERAS ANDALUZAS SON LAS QUE MÁS CASOS TIENEN REPORTADOS. CONCRETAMENTE CÁDIZ AGLUTINA MÁS DEL 51 % DE LOS CASOS REGISTRADOS A NIVEL NACIONAL

PROVINCIAS	TOTAL
<b>ANDALUCIA</b>	<b>6.806</b>
ALMERÍA	693
CÁDIZ	4.168
CÓRDOBA	43
GRANADA	717
HUELVA	163
JAÉN	29
MÁLAGA	375
SEVILLA	618
<b>ARAGON</b>	<b>50</b>
TERUEL	2
ZARAGOZA	48
HUESCA	0
<b>PRINCIPADO DE ASTURIAS</b>	<b>5</b>
<b>BALEARS (ILLES)</b>	<b>24</b>
<b>CANARIAS</b>	<b>263</b>
PALMAS (LAS)	251
STA. CRUZ DE TENERIFE	12
<b>CANTABRIA</b>	<b>38</b>
<b>CASTILLA-LA MANCHA</b>	<b>25</b>
ALBACETE	2
CIUDAD REAL	3
CUENCA	7
GUADALAJARA	2
TOLEDO	11
<b>CASTILLA Y LEÓN</b>	<b>29</b>
ÁVILA	3
BURGOS	9
LEÓN	2
SALAMANCA	3
SEGOVIA	5
SORIA	2
VALLADOLID	5

PROVINCIAS	TOTAL
<b>CATALUÑA</b>	<b>9</b>
BARCELONA	6
GIRONA	2
LLEIDA	0
TARRAGONA	1
<b>COMUNIDAD DE MADRID</b>	<b>15</b>
<b>COMUNITAT VALENCIANA</b>	<b>295</b>
ALICANTE/ALACANT	212
CASTELLÓN/CASTELLÓ	27
VALENCIA/VALÈNCIA	56
<b>EXTREMADURA</b>	<b>14</b>
BADAJOS	13
CÁCERES	1
<b>GALICIA</b>	<b>11</b>
CORUÑA (A)	3
LUGO	3
OURENSE	1
PONTEVEDRA	4
<b>RIOJA (LA)</b>	<b>2</b>
<b>C.A. MELILLA</b>	<b>6</b>
<b>C.A. CEUTA</b>	<b>0</b>
<b>REGIÓN DE MURCIA</b>	<b>470</b>
<b>C. FORAL DE NAVARRA</b>	<b>26</b>
<b>PAÍS VASCO</b>	<b>4</b>
GIPÚZKOA	3
ARABA/ÁLAVA	0
BIZKAIA	1
<b>SIN DETERMINAR</b>	<b>14</b>
<b>TOTAL</b>	<b>8.106</b>

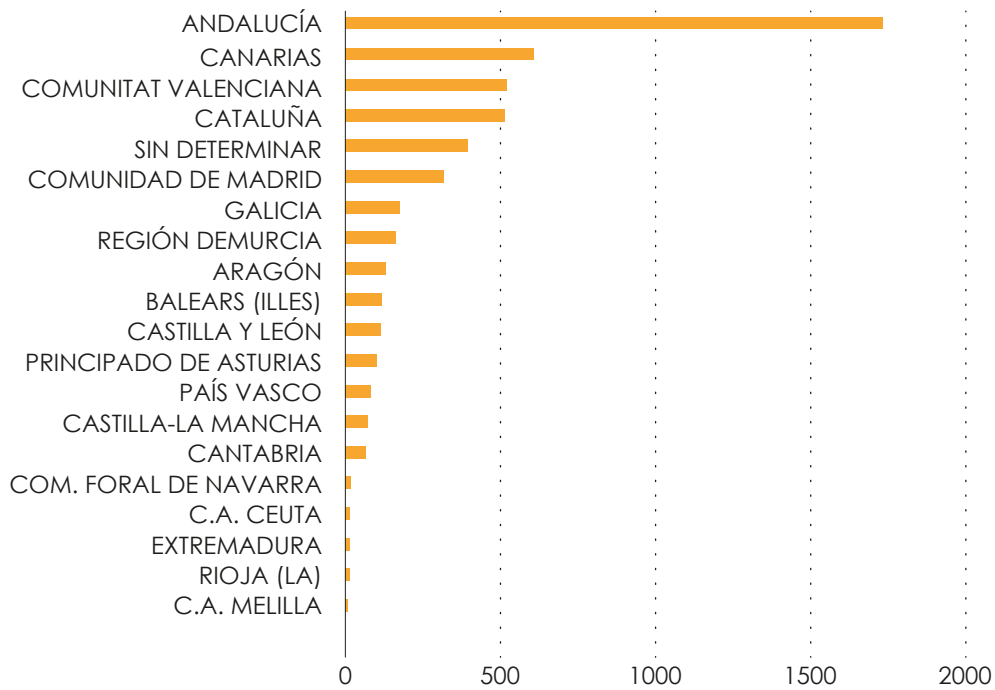


Gráfico y tabla 37. Denuncias activas totales. Distribución por provincias  
Fuente: Sistema PDyRH CNDES

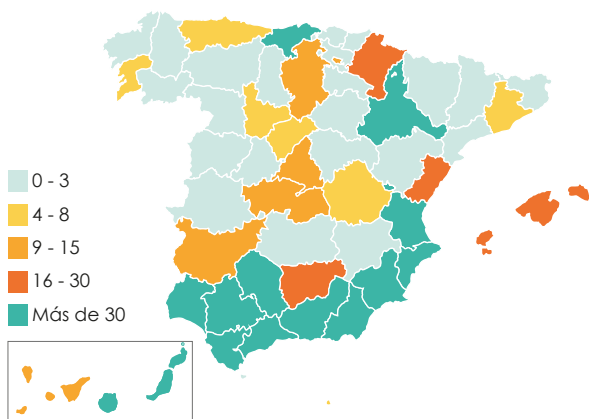


Gráfico 38. Denuncias de menores ausentados.  
Distribución por provincias  
Fuente: Sistema PDyRH CNDES

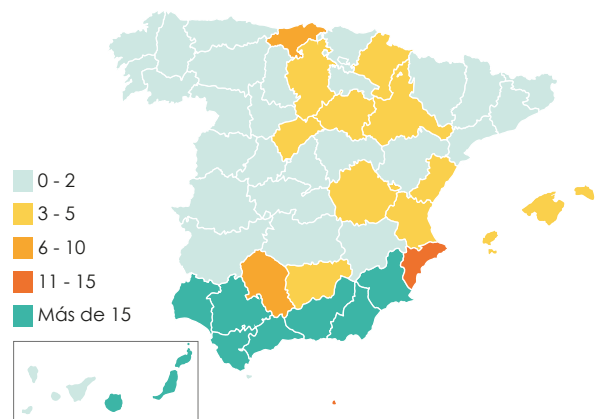


Gráfico 39. Denuncias de menores ausentados.  
Distribución por provincias por cada 100.000 habitantes  
Fuente: Sistema PDyRH CNDES



## NACIONALIDAD

PAÍS	TOTAL
MARRUECOS	5.098
ARGELIA	841
GUINEA	778
MALÍ	468
COSTA DE MARFIL	320
GAMBIA	83
CAMERÚN	77
SENEGAL	72
RUMANÍA	38
SOMALIA	29
ALBANIA	23
SIERRA LEONA	22
GHANA	16
MAURITANIA	15
NIGERIA	13
GUINEA-BISSAU	12
GUINEA ECUATORIAL	11
BURKINA FASO	10
REPÚBLICA DEL CONGO	10
BANGLADESH	7
ERITREA	7
SIRIA	6
LIBIA	6
PAKISTÁN	5
ITALIA	5
TÚNEZ	5
CHAD	5
COLOMBIA	5
IRÁN	4
PORTUGAL	4
RUSIA	4
BOSNIA Y HERZEGOVINA	4
MALTA	4
BOLIVIA	3
VENEZUELA	3
BENÍN	3
SUDÁN	3
ALEMANIA	3
KENIA	3
GUERNSEY	3
PARAGUAY	3

PAÍS	TOTAL
LIBERIA	3
COSTA RICA	3
IRAQ	3
ARGENTINA	2
SERBIA	2
HONDURAS	2
ETIOPÍA	2
BULGARIA	2
LITUANIA	2
ESTADOS UNIDOS	2
ARABIA SAUDITA	2
INDIA	2
MONTENEGRO	2
ECUADOR	2
PAÍSES BAJOS	2
CROACIA	2
GEORGIA	1
MALDIVAS	1
SUECIA	1
FILIPINAS	1
MACAO	1
FRANCIA	1
AFGANISTÁN	1
PERÚ	1
TOGO	1
LÍBANO	1
GABÓN	1
MALAUÍ	1
REP. CENTROAFRICANA	1
YEMEN	1
BIELORRUSIA	1
EGIPTO	1
REP. D. DEL CONGO	1
SUIZA	1
REPÚBLICA DOMINICANA	1
ARMENIA	1
DINAMARCAW	1
MAURICIO	1
REINO UNIDO	1
IRLANDA	1
SIN DETERMINAR	16
<b>TOTAL GENERAL</b>	<b>8.106</b>

**MARRUECOS, CON CASI UN 63 % ES EL PAÍS MÁS REPRESENTATIVO, SEGUIDO DE ARGELIA (10 %). HAY 82 NACIONALIDADES DIFERENTES**











Marruecos		5.098	— 62,9%	Albania		23	— 0,3%
Argelia		841	— 10,4%	Sierra Leona		22	— 0,3%
Guinea		778	— 9,6%	Ghana		16	— 0,2%
Malí		468	— 5,8%	Mauritania		15	— 0,2%
Costa de Marfil		320	— 3,9%	Nigeria		13	— 0,2%
Gambia		83	— 1,0%	Guinea-Bissau		12	— 0,1%
Camerún		77	— 0,9%	Guinea Ecuatorial		11	— 0,1%
Senegal		72	— 0,9%	Burkina Faso		10	— 0,1%
Rumania		38	— 0,5%	Rep. del Congo		10	— 0,1%
Somalia		29	— 0,4%	Otros		170	— 2,1%

Gráfico y tabla 40. Denuncias de menores ausentados. Nacionalidades más representativas  
Fuente: Sistema PDyRH CNDES

## DENUNCIAS CESADAS

Tal y como se introdujo en el apartado "Resumen Ejecutivo sobre los datos estadísticos", desde que entró a funcionar el Sistema PDyRH se han cesado un total de 230.251 denuncias, lo que supone un 94,45 % del total de denuncias existentes desde el año 2010.

**SE HAN RESUELTO EL 94,45 % DE TODAS LAS DENUNCIAS REGISTRADAS POR LAS FUERZAS Y CUERPOS DE SEGURIDAD**

### DURACIÓN DE LAS DESAPARICIONES EN FUNCIÓN DE LA EDAD

Casi el 49 % se han resuelto dentro de los tres primeros días, y más del 77 % dentro de los 15 días posteriores a la desaparición.

Las denuncias de personas que por su edad pueden ser vulnerables (menores de 12 años, menores de 13 a 17 y los mayores de 65) se resuelven en mayor medida durante los primeros tres días.

	1-3 días	4-7 días	8-15 días	16-30 días	>30 días	TOTAL
12 o menos	3.434	659	390	284	879	<b>5.646</b>
13 - 17	71.212	25.664	16.248	10.213	22.328	<b>145.665</b>
18 - 35	14.960	6.131	3.950	2.601	5.220	<b>32.862</b>
36 - 64	16.718	6.742	4.385	2.797	5.836	<b>36.478</b>
65 o más	5.975	1.106	666	457	1.396	<b>9.600</b>
<b>TOTAL</b>	<b>112.299</b>	<b>40.302</b>	<b>25.639</b>	<b>16.352</b>	<b>35.659</b>	<b>230.251</b>

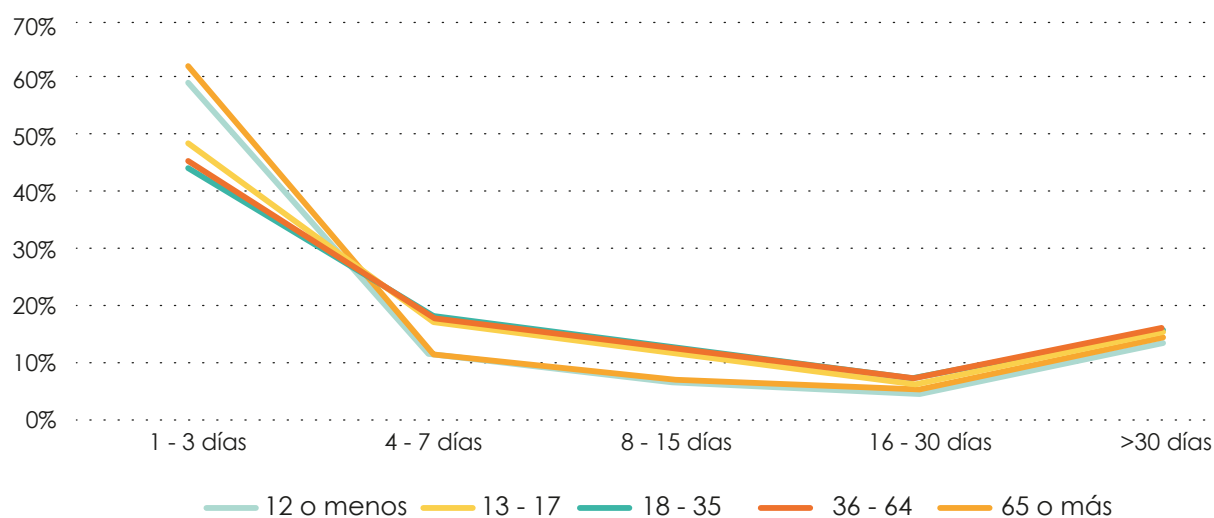


Gráfico y tabla 41. Denuncias cesadas totales. Distribución por nacionalidad  
Fuente: Sistema PDyRH CNDES

### COMPARATIVA 2021 CON AÑOS ANTERIORES

Durante el año 2021, teniendo en cuenta los años anteriores, se ha observado una reducción en el tiempo empleado por las Fuerzas y Cuerpos de Seguridad en cancelar o resolver los casos de desapariciones investigados.

**EL 55 % DE LAS DENUNCIAS RESUELTAS EN 2021 SE HAN CESADO DURANTE LOS TRES PRIMEROS DÍAS. MENOS DEL 10 % DE LAS DESAPARICIONES SE HAN PROLONGADO MÁS DE 30 DÍAS**

	1-3 días	4-7 días	8 - 15 días	16-30 días	>30 días	TOTAL
Media 2012 - 2018	10.939	3.906	2.520	1.605	3.456	<b>22.426</b>
2019	12.271	4.382	2.657	1.734	4.359	<b>25.403</b>
2020	8.121	2.943	1.778	1.170	2.639	<b>16.651</b>
2021	11.020	3.545	2.147	1.366	1.966	<b>20.044</b>

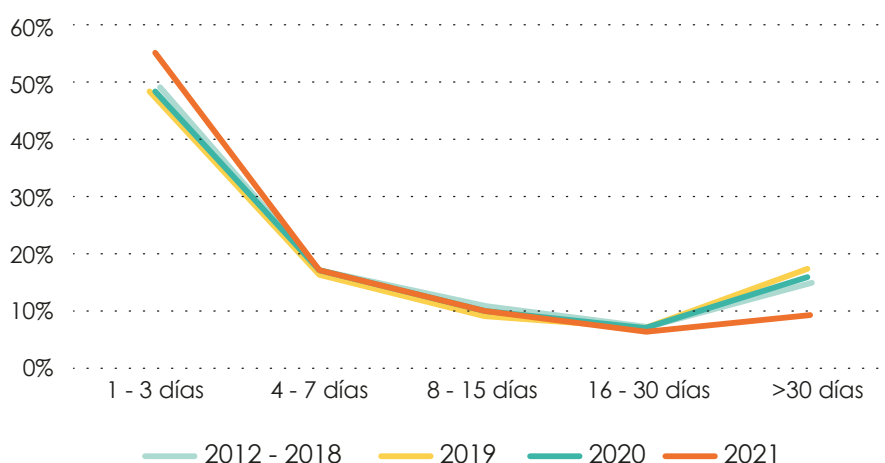


Gráfico y tabla 42. Denuncias cesadas totales. Comparativa 2021 con años anteriores  
Fuente: Sistema PDyRH CNDES

### MOTIVOS DE CESE

Casi el 56 % de las desapariciones cesadas en 2021 han tenido como desenlace el reintegro en centro o domicilio.

**DE LAS DENUNCIAS CESADAS DURANTE EL 2021 SOBRE PERSONAS DESAPARECIDAS (20.044), EL 0,93 % (186) TUVIERON DESENLACE FATAL**

Dentro de los fallecidos, las conductas autolíticas son la causa más frecuente, con 60 casos durante 2021.

	MOTIVO DE CESE	TOTAL
Datos incorrectos	Los datos de la denuncia son incorrectos	316
Desaparición mantenida voluntariamente	Desaparición mantenida voluntariamente	402
Denuncia expirada	Edad del desaparecido superior a 110 años	2
	Menor ausentado del Centro y ha alcanzado la mayoría de edad	86
	Trascurrido periodo tutela	10
Fallecimiento	Muerte accidental	22
	Muerte natural	38
	Muerte sin causa evidente	29
	Muerte violenta	10
	Suicidio	60
Localizado FFCCS	Detenido <sup>6</sup>	177
	Localizado por FFCCS	1.998
Ingresado centro	Ingresado en centro penitenciario	42
	Internado en centro hospitalario o psiquiátrico	251
Petición denunciante	Petición de cese del denunciante tras verificación	4.076
Reintegro en centro o domicilio	Reintegro en Centro de menores	2.217
	Reintegro en Centro educativo	221
	Reintegro paterno	487
	Reintegro voluntario	6.585
Pendiente de catalogar		3.015
	<b>TOTAL</b>	<b>20.044</b>

<sup>6</sup> La causa de la desaparición es que dicha persona se encontraba detenida (policial o judicialmente).

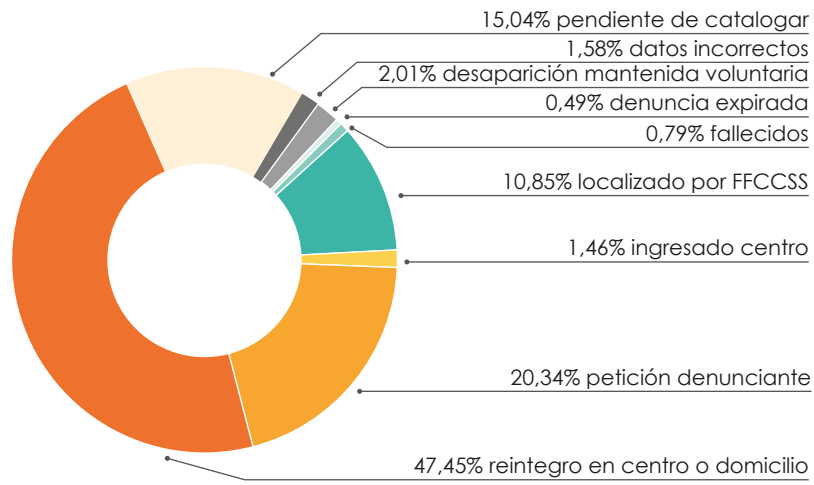


Gráfico y tabla 43. Motivos de cese de las denuncias resueltas en 2021  
Fuente: Sistema PDyRH CNDES

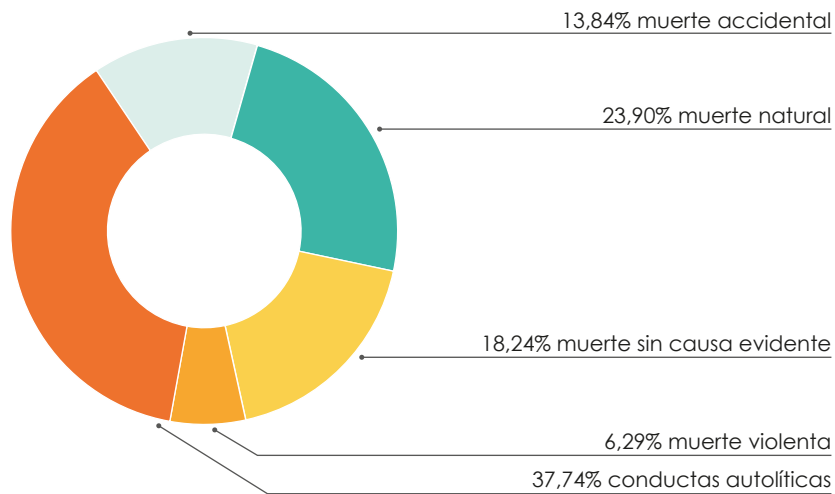


Gráfico 44. Motivos de cese de denuncias cesadas durante 2021 con resultado de fallecimiento  
Fuente: Sistema PDyRH CNDES

## CADÁVERES Y RESTOS HUMANOS SIN IDENTIFICAR

En el Sistema PDyRH además de constar la información correspondiente a las denuncias de desaparición, también figuran los cadáveres y restos humanos sin identificar que aparecen en el territorio nacional. Actualmente, de los 4.349 expedientes de cadáveres y restos humanos registrados en el Sistema PDyRH, 897 han podido ser identificados, permaneciendo sin identificar 3.236.

**DURANTE EL AÑO 2021 SE HAN ABIERTO UN TOTAL DE 226 EXPEDIENTES, LA CIFRA MÁS ALTA DESDE EL AÑO 2010**

### EVOLUCIÓN ANUAL

En el año 2021, se ha observado un importante aumento del número de cadáveres hallados, llegando a registrar 226 expedientes post-mortem. Desde el Departamento de Calidad del Dato e Identificación se ha trabajado conjuntamente con las Fuerzas y Cuerpos de Seguridad, estableciendo grupos de trabajo para la revisión de casos que estaban sin identificar, lo que ha propiciado que, el número total de expedientes identificados durante el año 2021 haya sido la mayor cifra desde que se tienen registros. En total han sido identificados 117 cadáveres durante este período, muchos de los cuales habían sido hallados en años anteriores al 2021.

**LAS FFCCS HAN LOGRADO IDENTIFICAR 117 CADÁVERES DURANTE EL AÑO 2021**

	HALLAZGOS	IDENTIFICACIONES
ANT 2010	2.747	
2010	81	19
2011	132	16
2012	160	83
2013	107	91
2014	111	100
2015	114	102
2016	73	75
2017	138	56
2018	213	99
2019	125	65
2020	122	74
2021	226	117
<b>TOTAL</b>	<b>4.349</b>	<b>897</b>

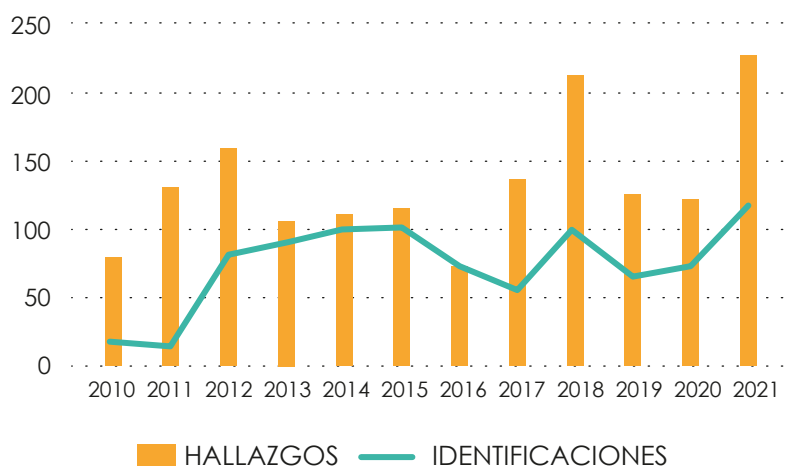


Gráfico y tabla 45. Evolución anual del número de cadáveres hallados y de las identificaciones realizadas  
Fuente: Sistema PDyRH CNDES

## LUGAR DEL HALLAZGO

LA MAYOR PARTE HALLAZGOS DE CADÁVERES EN 2021 HA TENIDO LUGAR EN ZONAS DE COSTA

LUGAR HALLAZGO	TOTAL
Mar territorial	52
Playa o litoral	39
Embarcacion	30
Aguas interiores	15
Espacio habitable	8
Aguas internacionales	8
Descampado urbano	8
Vía publica urbana	7
Terreno rural abierto	6
Piso	5
Explotación agrícola	5
Otros	43
<b>TOTAL</b>	<b>226</b>



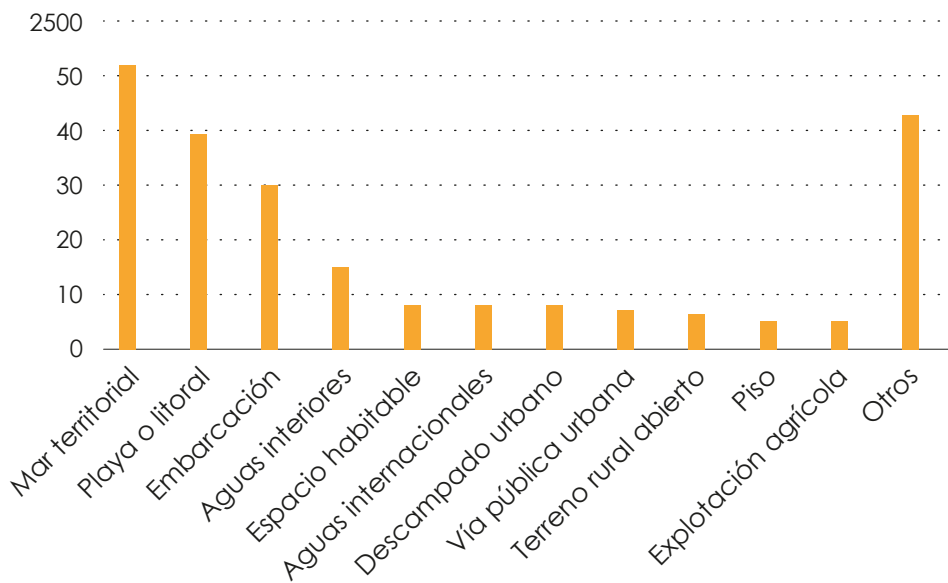


Gráfico y tabla 46. Cadáveres hallados en 2021 según el lugar del hallazgo  
Fuente: Sistema PDyRH CNDES

**SE HA OBSERVADO UN IMPORTANTE AUMENTO DE CASOS EN PROVINCIAS COSTERAS, CON RESPECTO AL AÑO 2020**

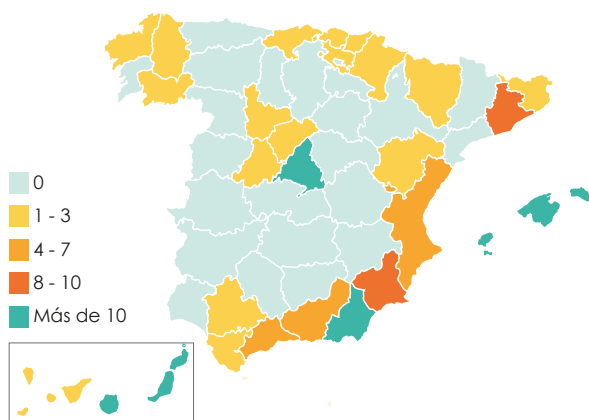


Gráfico 47. Cadáveres hallados en 2021. Distribución geográfica  
Fuente: Sistema PDyRH CNDES

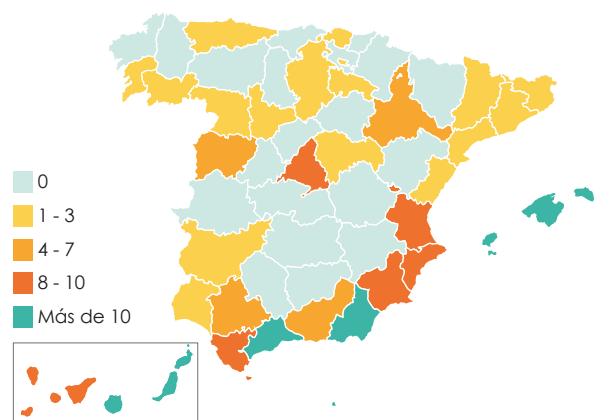


Gráfico 48. Cadáveres hallados en 2020. Distribución geográfica  
Fuente: Sistema PDyRH CNDES

# METODOLOGÍA ESTADÍSTICA



## METODOLOGÍA ESTADÍSTICA

A lo largo del presente informe, se ha manifestado en varias ocasiones que todos los datos y gráficos se basan en la información obrante en el Sistema PDyRH, a fecha 31 de diciembre de 2021, siendo éste el punto que sirve como referencia para la elaboración de estadísticas oficiales que se publiquen desde el CNDES. Cada caso de desaparición contabilizado, tiene aparejada una denuncia interpuesta ante las Fuerzas y Cuerpos de Seguridad, además de un Señalamiento por desaparición dentro de la Base de Datos de Señalamientos Nacionales (BDSN).

Es importante recalcar, que al igual que ha sucedido en informes anuales precedentes el último año (en este caso, 2021) es el que más casos de denuncias activas aglutina, debido a que en el momento en que se hizo la extracción de información para su posterior análisis (31 de diciembre de 2021) muchas de las denuncias que habían sido interpuestas durante los últimos meses del año todavía no habían sido resueltas. A medida que avance el año 2022 muchas de las desapariciones activas se irán resolviendo y se reducirá considerablemente el número de denuncias.

Para realizar los análisis de información expuestos, se han utilizado una serie de variables cuantitativas y cualitativas, todas ellas relativas a información de personas desaparecidas o de hallazgos de restos humanos, siendo la población estudiada el conjunto de todos los datos registrados por los cuerpos policiales competentes en la materia en España. Concretamente, se han utilizado un total de veinte variables: estado (activa, cesada, menor ausentado), sexo, edad en el momento de la desaparición, nacionalidad del desaparecido; país, provincia y localidad de la desaparición, fecha de denuncia, fecha de desaparición, fecha de cese, información del cese, tipo de denuncia, menor ausentado, publicación en la página web, fecha de publicación, reincidencia, fecha del hallazgo, fecha de identificación; provincia y tipo del lugar del hallazgo.

Como norma general, la variable utilizada para ubicar en el tiempo cada desaparición es la fecha de denuncia. Es decir, independientemente de que, para expresar el tiempo que lleva desaparecida una persona se utilice la fecha de desaparición, el momento en el que se interpone la denuncia es el que se utiliza para contabilizar el caso dentro del año correspondiente.

En los gráficos de mapas en los que así se indique, se han calculado los casos por cada 100.000 habitantes, teniendo en cuenta para ello la información existente en el INE sobre la población de cada provincia en la fecha de publicación del presente informe.

El trabajo iniciado hace dos años tras la creación del Departamento de Calidad del Dato e Identificación junto con los cuerpos policiales está dando sus frutos con un considerable aumento en el número de cadáveres que ha sido identificados durante el año 2021. En este aspecto, es interesante destacar que la variable utilizada en este apartado es la fecha de identificación, es decir, muchos de los casos resueltos corresponden a cadáveres o restos humanos que, si bien fueron hallados en años anteriores, han sido resueltos durante el año 2021.

# ÍNDICE DE FIGURAS



# ÍNDICE DE FIGURAS

## IMÁGENES

Imagen 1. Policía Nacional. Fuente: D.G. de la Policía Nacional.

Imagen 2. Guardia Civil. Fuente: D.G. de la Guardia civil.

Imagen 3. Geolocalización. Fuente: Norak Group.

Imagen 4. Logotipo de Cruz Roja. Fuente: Cruz Roja.

Imagen 5. Policía Nacional. Fuente: D.G. de la Policía Nacional.

Imagen 6. Guardia Civil. Fuente: D.G. de la Guardia civil.

Imagen 7. Inteligencia Artificial. Fuente: ITConnet.

Imagen 8. Herramientas de datos. Fuente: Norak Group.

Imagen 9. Reunión virtual con las familias. Fuente: CNDES

Imagen 10. Fundaciones y Asociaciones colaboradoras. Fuente: página web de las Fundaciones y Asociaciones.

Imagen 11. Reunión con el tercer sector. Fuente: CNDES.

Imagen 12. Captura de vídeo de concienciación social publicado en la web. Fuente: elaboración propia.

Imagen 13. Policías autonómicas. Fuente: Gabinete de prensa Policía Foral, Ertzaintza y Mossos.

Imagen 14. Reuniones de cooperación. Fuente: CNDES.

Imagen 15. Identificación. Fuente: es.123rf.

Imagen 16. Investigación. Fuente: mcbakita.blogspot.com.

Imagen 17. Alerta de personas desaparecidas. Fuente: página web del CNDES.

Imagen 18. Alerta Amber. Fuente:página oficial amberalert.eu.

## TABLAS Y GRÁFICOS

Todas las tablas y gráficos son de elaboración propia del CNDES en base a la información disponible a 31 de diciembre de 2021 en Sistema PDyRH

Tabla 1. Formación 2021.

Gráfico 2. Resumen 2021.

Tabla 3. Evolución anual de las denuncias.

Gráfico 4. Evolución mensual del número de denuncias desde el año 2012.

Gráfico 5. Distribución porcentual de las denuncias en función de la edad del desaparecido

Gráfico 6. Distribución porcentual de las denuncias en función de la nacionalidad del desaparecido.

Gráfico y tabla 7. Denuncias registradas en 2021. Desglose por tipología.

Gráfico 8. Denuncias registradas en 2021. Desglose por sexo.

Gráfico 9. Denuncias registradas en 2021. Desglose por sexo y edad (mayor/menor).

Gráfico 10. Denuncias registradas en 2021. Distribución por CCAA.

Gráfico 11. Denuncias registradas en 2021. Distribución por provincias.

Gráfico 12. Denuncias registradas en 2021. Distribución por provincias por cada 100.000 habitantes.

Gráfico y tabla 13. Denuncias registradas en 2021. Desglose por grupos de edad.

Gráfico 14. Denuncias registradas en 2021. Desglose por sexo y nacionalidad.

Gráfico 15. Denuncias registradas en 2021. Desglose por sexo y edad (mayor/menor).

Tabla 16. Denuncias registradas en 2021. Desglose por nacionalidad.

Gráfico 17. Perfil de reincidente y no reincidente.

Tabla 18. Datos sobre los reincidentes y no reincidentes.

Gráfico y tabla 19. Denuncias registradas en 2021 de ciudadanos españoles producidas en el extranjero.

Gráfico y tabla 20. Alertas publicadas en la página web, distribución por estado de la denuncia.

Gráfico y tabla 21. Alertas publicadas en la página web, distribución por grupos de edad.

Gráfico y tabla 22. Alertas publicadas en la página web, distribución por duración de las desapariciones.

Gráfico y tabla 23. Denuncias activas totales, distribución por tipología de la desaparición.

Gráfico 24. Denuncias áctivas por sexo.

Gráfico 25. Denuncias activas totales. Desglose por sexo.

Gráfico 26. Denuncias activas totales. Desglose por sexo y edad (mayor/menor).

Gráfico 27. Denuncias activas totales. Distribución por provincias.

Gráfico 28. Denuncias activas totales. Distribución por provincias por cada 100.000 habitantes.

Gráfico 29. Denuncias activas totales. Datos por CCAA

Gráfico 30. Denuncias activas totales. Distribución por CCAA.

Gráfico y tabla 31. Denuncias activas totales. Distribución por grupos de edad.

Gráfico 32. Denuncias activas totales. Desglose por sexo y nacionalidad.

Gráfico 33. Denuncias activas totales. Desglose por sexo y edad (mayor/menor).

Gráfico 34. Denuncias activas totales, distribución por nacionalidad.

Gráfico y tabla 35. Denuncias de menores ausentados, distribución por edad.

Gráfico y tabla 36. Denuncias de menores extranjeros no tutelados en 2020 por edad.

Gráfico y tabla 37. Denuncias activas totales. Distribución por provincias.

Gráfico 38. Denuncias de menores ausentados. Distribución por provincias.

Gráfico 39. Denuncias de menores ausentados. Distribución por provincias por cada 100.000 habitantes.

Gráfico y tabla 40. Denuncias de menores ausentados. Distribución por nacionalidad.

Gráfico y tabla 41. Denuncias cesadas totales. Distribución por nacionalidad.

Gráfico y tabla 42. Denuncias cesadas totales. Comparativa 2021 con años anteriores.

Gráfico y tabla 43. Motivos de cese de las denuncias resueltas en 2021.

Gráfico 44. Motivos de cese de denuncias cesadas durante 2021 con resultado de fallecimiento.



Gráfico y tabla 45. Evolución anual del número de cadáveres registrados, con indicación de los que están identificados.

Gráfico y tabla 46. Cadáveres hallados en 2021 según el lugar del hallazgo.

Gráfico 47. Cadáveres hallados en 2021. Distribución geográfica.

Gráfico 48. Cadáveres hallados en 2020. Distribución geográfica.

ANEXOS



## ANEXOS

ANEXO I. Denuncias 2021. Distribución por sexo, edad y provincia

PROVINCIAS	HOMBRE		TOTAL HOMBRE	MUJER		TOTAL MUJER	TOTAL
	MAYOR	MENOR		MAYOR	MENOR		
<b>ANDALUCÍA</b>	<b>807</b>	<b>1.395</b>	<b>2.202</b>	<b>380</b>	<b>734</b>	<b>1.114</b>	<b>3.316</b>
ALMERÍA	77	237	314	31	91	122	436
CÁDIZ	107	292	399	45	94	139	538
CÓRDOBA	70	94	164	35	39	74	238
GRANADA	88	246	334	36	120	156	490
HUELVA	42	85	127	43	33	76	203
JAÉN	30	13	43	18	40	58	101
MÁLAGA	231	249	480	96	173	269	749
SEVILLA	162	179	341	76	144	220	561
<b>ARAGÓN</b>	<b>112</b>	<b>186</b>	<b>298</b>	<b>66</b>	<b>241</b>	<b>307</b>	<b>605</b>
HUESCA	10	12	22	8	10	18	40
TERUEL	5	7	12	2	3	5	17
ZARAGOZA	97	167	264	56	228	284	548
<b>PRINCIPADO DE ASTURIAS</b>	<b>87</b>	<b>208</b>	<b>295</b>	<b>28</b>	<b>150</b>	<b>178</b>	<b>473</b>
<b>BALEAR (ILLES)</b>	<b>134</b>	<b>462</b>	<b>596</b>	<b>50</b>	<b>239</b>	<b>289</b>	<b>885</b>
<b>CANARIAS</b>	<b>429</b>	<b>2.359</b>	<b>2.788</b>	<b>149</b>	<b>1.303</b>	<b>1.452</b>	<b>4.240</b>
PALMAS (LAS)	282	2.021	2.303	73	1.090	1.163	3.466
SANTA CRUZ DE TENERIFE	147	338	485	76	213	289	774
<b>CANTABRIA</b>	<b>49</b>	<b>135</b>	<b>184</b>	<b>18</b>	<b>38</b>	<b>56</b>	<b>240</b>
<b>CASTILLA-LA MANCHA</b>	<b>154</b>	<b>238</b>	<b>392</b>	<b>65</b>	<b>398</b>	<b>463</b>	<b>855</b>
ALBACETE	49	39	88	20	85	105	193
CIUDAD REAL	27	89	116	18	91	109	225
CUENCA	14	10	24	6	7	13	37
GUADALAJARA	22	43	65	6	122	128	193
TOLEDO	42	57	99	15	93	108	207
<b>CASTILLA Y LEÓN</b>	<b>175</b>	<b>439</b>	<b>614</b>	<b>86</b>	<b>695</b>	<b>781</b>	<b>1.395</b>
AVILA	11	34	45	5	57	62	107
BURGOS	38	80	118	22	75	97	215
LEÓN	29	51	80	11	49	60	140
PALENCIA	12	15	27	3	20	23	50

PROVINCIAS	HOMBRE		TOTAL HOMBRE	MUJER		TOTAL MUJER	TOTAL
	MAYOR	MINOR		MAYOR	MINOR		
SALAMANCA	17	38	55	12	56	68	123
SEGOVIA	7	51	58	4	192	196	254
SORIA	13	12	25	2	28	30	55
VALLADOLID	41	126	167	23	197	220	387
ZAMORA	7	32	39	4	21	25	64
<b>CATALUÑA</b>	<b>1.349</b>	<b>450</b>	<b>1.799</b>	<b>592</b>	<b>773</b>	<b>1.365</b>	<b>3.164</b>
BARCELONA	903	306	1.209	446	524	970	2.179
GIRONA	234	46	280	53	82	135	415
LLEIDA	78	38	116	37	78	115	231
TARRAGONA	134	60	194	56	89	145	339
<b>C.A. CEUTA</b>	<b>8</b>	<b>11</b>	<b>19</b>	<b>2</b>	<b>16</b>	<b>18</b>	<b>37</b>
<b>COMUNIDAD DE MADRID</b>	<b>666</b>	<b>437</b>	<b>1.103</b>	<b>367</b>	<b>735</b>	<b>1.102</b>	<b>2.205</b>
<b>COMUNITAT VALENCIANA</b>	<b>510</b>	<b>726</b>	<b>1.236</b>	<b>231</b>	<b>659</b>	<b>890</b>	<b>2.126</b>
ALICANTE/ ALACANT	210	297	507	78	250	328	835
CASTELLÓN/ CASTELLÓ	54	70	124	25	57	82	206
VALENCIA/ VALÈNCIA	246	359	605	128	352	480	1.085
<b>EXTREMADURA</b>	<b>54</b>	<b>68</b>	<b>122</b>	<b>21</b>	<b>44</b>	<b>65</b>	<b>187</b>
BADAJOS	37	37	74	11	32	43	117
CÁCERES	17	31	48	10	12	22	70
<b>GALICIA</b>	<b>168</b>	<b>183</b>	<b>351</b>	<b>84</b>	<b>288</b>	<b>372</b>	<b>723</b>
CORUÑA (A)	76	75	151	39	61	100	251
LUGO	11	21	32	12	60	72	104
OURENSE	20	37	57	7	55	62	119
PONTEVEDRA	61	50	111	26	112	138	249
<b>RIOJA (LA)</b>	<b>21</b>	<b>83</b>	<b>104</b>	<b>10</b>	<b>257</b>	<b>267</b>	<b>371</b>
<b>C.A. MELILLA</b>	<b>14</b>	<b>11</b>	<b>25</b>	<b>4</b>	<b>12</b>	<b>16</b>	<b>41</b>
<b>REGIÓN DE MURCIA</b>	<b>133</b>	<b>272</b>	<b>405</b>	<b>64</b>	<b>189</b>	<b>253</b>	<b>658</b>
<b>C. FORAL DE NAVARRA</b>	<b>28</b>	<b>21</b>	<b>49</b>	<b>15</b>	<b>27</b>	<b>42</b>	<b>91</b>
<b>PAÍS VASCO</b>	<b>114</b>	<b>129</b>	<b>243</b>	<b>69</b>	<b>130</b>	<b>199</b>	<b>442</b>
ARABA/ÁLAVA	16	5	21	8	6	14	35

PROVINCIAS	HOMBRE		TOTAL HOMBRE	MUJER		TOTAL MUJER	TOTAL
	MAYOR	MINOR		MAYOR	MINOR		
GIPUZKOA	52	82	134	22	41	63	197
BIZKAIA	46	42	88	39	83	122	210
<b>SIN DETERMINAR</b>	<b>129</b>	<b>28</b>	<b>157</b>	<b>54</b>	<b>20</b>	<b>74</b>	<b>231</b>
<b>TOTAL</b>	<b>5.141</b>	<b>7.841</b>	<b>12.982</b>	<b>2.355</b>	<b>6.948</b>	<b>9.303</b>	<b>22.285</b>

ANEXO II. Denuncias 2021. Distribución por sexo, edad y nacionalidad

PAÍS	HOMBRE		TOTAL HOMBRE	MUJER		TOTAL MUJER	TOTAL
	MAYOR	Menor		MAYOR	Menor		
AFGANISTÁN		5	5	1		1	6
ALBANIA	1	26	27	1		1	28
ALEMANIA	28	23	51	11	17	28	79
ANDORRA	4	1	5	1		1	6
ARGELIA	43	661	704	6	16	22	726
ARGENTINA	15	24	39	22	13	35	74
ARMENIA	1		1				1
AUSTRALIA	1		1				1
AUSTRIA	2		2	1		1	3
BAHRÉIN		1	1				1
BANGLADESH	2	1	3	1		1	4
BÉLGICA	8	3	11	2	4	6	17
BIELORRUSIA	1		1	1	1	2	3
BOLIVIA	15	31	46	13	39	52	98
BOSNIA Y HERZEGOVINA		4	4		2	2	6
BRASIL	15	18	33	25	38	63	96
BULGARIA	17	14	31	15	53	68	99
BURKINA FASO	2	1	3	1		1	4
CABO VERDE					3	3	3
CAMERÚN	2	10	12	4		4	16
CANADÁ		1	1				1
CHAD	1		1				1
CHILE	5	6	11	6	4	10	21
CHINA	17	4	21	8	11	19	40
COLOMBIA	60	127	187	34	136	170	357
COREA DEL SUR	2		2				2
COSTA DE MARFIL	8	69	77	9	13	22	99
COSTA RICA	1	2	3				3
CROACIA	2	1	3				3
CUBA	15	1	16	7	9	16	32
DINAMARCA	1		1	3	1	4	5
ECUADOR	52	9	61	18	43	61	122
EGIPTO		1	1				1

PAÍS	HOMBRE		TOTAL HOMBRE	MUJER		TOTAL MUJER	TOTAL
	MAYOR	MENOR		MAYOR	MENOR		
EL SALVADOR	1	8	9	4	17	21	30
ESLOVAQUIA	1	2	3				3
ESPAÑA	3.736	4.034	7.770	1.734	5.651	7.385	15.155
ESTADOS UNIDOS	6	5	11	7	15	22	33
ESTONIA	1		1		1	1	2
ETIOPÍA		14	14		12	12	26
FILIPINAS	9	1	10	4	5	9	19
FINLANDIA	2		2	1		1	3
FRANCIA	23	12	35	24	7	31	66
GAMBIA	9	30	39	2	6	8	47
GEORGIA	4		4				4
GHANA	4	8	12	4	1	5	17
GRECIA	1		1				1
GUATEMALA	1	1	2	1		1	3
GUINEA	4	80	84	8	9	17	101
GUINEA ECUATORIAL	5	5	10	3	3	6	16
GUINEA-BISSAU	2	4	6	1		1	7
HAITÍ	1		1	3		3	4
HONDURAS	15	26	41	7	38	45	86
HUNGRÍA		3	3	5	4	9	12
INDIA	6	3	9	3	10	13	22
INDONESIA	2		2	2		2	4
IRÁN	1		1				1
IRAQ	2	1	3				3
IRLANDA	6	3	9	2	1	3	12
ISLANDIA	1		1		3	3	4
ISRAEL				2		2	2
ITALIA	32	19	51	9	27	36	87
JORDANIA	2		2				2
KAZAJISTÁN	1	1	2				2
LESOTO	3		3				3
LETONIA	1	1	2				2
LÍBANO	2		2	1		1	3
LIBERIA		2	2				2

PAÍS	HOMBRE		TOTAL HOMBRE	MUJER		TOTAL MUJER	TOTAL
	MAYOR	MINOR		MAYOR	MINOR		
LIBIA	2	2	4	1		1	5
LITUANIA	2	7	9	5	2	7	16
MALÍ	8	106	114	1	5	6	120
MARRUECOS	433	2.058	2.491	106	259	365	2.856
MAURITANIA	3	1	4				4
MÉXICO	4	2	6	4		4	10
MOLDAVIA	11	8	19	2	9	11	30
MONGOLIA	1		1				1
MONTENEGRO		1	1				1
MOZAMBIQUE	1		1				1
NEPAL					2	2	2
NICARAGUA	4	9	13	5	12	17	30
NÍGER	1		1				1
NIGERIA	12	10	22	3	7	10	32
NORUEGA	1	1	2	2	1	3	5
PAÍSES BAJOS	26	4	30	7	8	15	45
PAKISTÁN	8	4	12	4	11	15	27
PANAMÁ	2		2				2
PARAGUAY	9	9	18	11	25	36	54
PERÚ	27	17	44	18	32	50	94
POLONIA	18	1	19	6	3	9	28
PORTUGAL	18	14	32	7	13	20	52
PUERTO RICO		1	1				1
REINO UNIDO	35	31	66	11	30	41	107
REPÚBLICA DEL CONGO	1		1				1
REPÚBLICA DEMOCRÁTICA DEL CONGO					1	1	1
REPÚBLICA DOMINICANA	25	39	64	21	41	62	126
RUMANIA	115	66	181	55	179	234	415
RUSIA	29	22	51	17	22	39	90
SENEGAL	28	45	73	2	6	8	81
SERBIA	1		1				1
SIERRA LEONA	1	3	4	1		1	5



PAÍS	HOMBRE		TOTAL HOMBRE	MUJER		TOTAL MUJER	TOTAL
	MAYOR	MENOR		MAYOR	MENOR		
SIRIA	15	7	22	1	6	7	29
SOMALIA	1		1				1
SUDÁFRICA	1		1				1
SUECIA	2		2	1	2	3	5
SUIZA	7	5	12	3	1	4	16
TÚNEZ	4	2	6				6
TURQUÍA	4		4				4
UCRANIA	30	17	47	14	16	30	77
URUGUAY	7	5	12	3	13	16	28
UZBEKISTÁN				1		1	1
VENEZUELA	32	37	69	26	28	54	123
VIETNAM	1		1				1
SIN DETERMINAR	6		6		1	1	7
<b>TOTAL</b>	<b>5.141</b>	<b>7.841</b>	<b>12.982</b>	<b>2.355</b>	<b>6.948</b>	<b>9.303</b>	<b>22.285</b>

ANEXO III. Denuncias ACTIVAS. Distribución por sexo, edad y nacionalidad

PAÍS	HOMBRE			TOTAL HOMBRE
	MAYOR	MENOR	SIN DETERMINAR	
ESPAÑA	1368	471		1839
MARRUECOS	239	822		1061
ARGELIA	53	199		252
GUINEA	12	85		97
MALÍ	12	96		108
COSTA DE MARFIL	18	71		89
RUMANIA	36	5		41
ALEMANIA	39	5		44
REINO UNIDO	42	8		50
FRANCIA	26	3		29
SENEGAL	14	23		37
CHINA	22	1		23
COLOMBIA	22	1		23
SIRIA	18	6		24
PORTUGAL	14	5		19
GAMBIA	7	16		23
ITALIA	12	3		15
ECUADOR	11	1		12
VENEZUELA	6	6		12
RUSIA	9	1		10
NIGERIA	9	2		11
UCRANIA	15			15
ARGENTINA	11	2		13
BRASIL	2	4	1	7
BÉLGICA	7			7
GHANA	6	6		12
CAMERÚN	2	3		5
PAKISTÁN	10	1		11
FILIPINAS	5			5
BULGARIA	7	2		9
BOLIVIA	2	2		4
ALBANIA	2	8		10
REPÚBLICA DOMINICANA	4	4		8
POLONIA	8			8
PERÚ	8	1		9

PAÍS	HOMBRE			TOTAL HOMBRE
	MAYOR	Menor	SIN DETERMINAR	
PAÍSES BAJOS	8	1		9
ETIOPIA	3	1		4
ERITREA		6		6
INDONESIA	8			8
AFGANISTÁN	1	5		6
ANGOLA	3	1		4
EGIPTO	7			7
BURKINA FASO	4	3		7
INDIA	6	1		7
ESTADOS UNIDOS	3	1		4
SUIZA	3	3		6
MAURITANIA	6	1		7
HONDURAS	2	2		4
REPÚBLICA DEL CONGO	3	1		4
GUINEA ECUATORIAL	1	1		2
GUINEA-BISSAU		4		4
URUGUAY	4	1		5
SUECIA	3			3
LITUANIA	4			4
IRAQ	4			4
REPÚBLICA CHECA	4			4
BANGLADESH	3	2		5
NORUEGA	2			2
IRÁN	3			3
PARAGUAY	1			1
TURQUÍA	4			4
IRLANDA	3			3
KENIA		1		1
MOLDAVIA	2			2
NÍGER	4			4
CUBA	3			3
LIBERIA		3		3
SRI LANKA	1			1
SOMALIA		3		3
COMORAS	3			3
HAÍTÍ	1			1

PAÍS	HOMBRE			TOTAL HOMBRE
	MAYOR	Menor	SIN DETERMINAR	
LIBIA		2		2
SIERRA LEONA	1	1		2
GEORGIA	2			2
COREA DEL SUR	1			1
PANAMÁ	1			1
ESTONIA	1			1
MAURICIO	1	1		2
SERBIA	2			2
SUDÁFRICA		2		2
CROACIA	1	1		2
HUNGRÍA				
TOGO	1	1		2
LÍBANO	2			2
EL SALVADOR		1		1
TANZANIA				
CABO VERDE	2			2
TÚNEZ	2			2
REPÚBLICA CENTRO-AFRICANA	1	1		2
CHILE	1			1
VIETNAM				
GUATEMALA				
ALAND				
JORDANIA	1			1
DINAMARCA	1			1
MOZAMBIQUE	1			1
TERRITORIOS PALESTINOS	1			1
CANADÁ	1			1
LETONIA				
NICARAGUA				
BOSNIA Y HERZEGOVINA		1		1
ZAMBIA	1			1
MACEDONIA		1		1
CHAD		1		1
GRECIA	1			1
ARMENIA	1			1
RUANDA				

PAÍS	HOMBRE			TOTAL HOMBRE
	MAYOR	MENOR	SIN DETERMINAR	
MÉXICO				
HONG KONG				
MONGOLIA	1			1
SUDÁN DEL SUR		1		1
COSTA RICA				
REPÚBLICA DEMOCRÁTICA DEL CONGO				
ISLANDIA				
SIN DETERMINAR	5		1	6
<b>TOTAL</b>	<b>2.218</b>	<b>1.918</b>	<b>2</b>	<b>4.138</b>

PAÍS	MUJER			TOTAL MUJER
	MAYOR	MENOR	SIN DETERMINAR	
ESPAÑA	365	442		807
MARRUECOS	49	26		75
ARGELIA	6	4		10
GUINEA	11	8		19
MALÍ	2	2		4
COSTA DE MARFIL	4	15		19
RUMANIA	23	21		44
ALEMANIA	17	4		21
REINO UNIDO	6	4		10
FRANCIA	9	3		12
SENEGAL	2			2
CHINA	12	1		13
COLOMBIA	6	7		13
SIRIA	1			1
PORTUGAL	2	2		4
GAMBIA	1			1
ITALIA	8	1		9
ECUADOR	7	4		11
VENEZUELA	9	2		11
RUSIA	8	3		11
NIGERIA	6	4		10
UCRANIA	3	1		4

PAÍS	MUJER			TOTAL MUJER
	MAYOR	MENOR	SIN DETERMINAR	
ARGENTINA	3	2		5
BRASIL	8	2		10
BÉLGICA	6	3		9
GHANA	4			4
CAMERÚN	7	2		9
PAKISTÁN	1	2		3
FILIPINAS	8			8
BULGARIA	3	1		4
BOLIVIA	4	4		8
ALBANIA	1	1		2
REPÚBLICA DOMINICANA	2	2		4
POLONIA	3			3
PERÚ		2		2
PAÍSES BAJOS	1			1
ETIOPÍA	5			5
ERITREA	1	1		2
INDONESIA				
AFGANISTÁN	2			2
ANGOLA	1	2		3
EGIPTO				
BURKINA FASO				
INDIA				
ESTADOS UNIDOS	1	1	1	3
SUIZA	1			1
MAURITANIA				
HONDURAS		2		2
REPÚBLICA DEL CONGO	2			2
GUINEA ECUATORIAL	3	1		4
GUINEA-BISSAU	2			2
URUGUAY		1		1
SUECIA	1			1
LITUANIA	1			1
IRAQ	1			1
REPÚBLICA CHECA	1			1
BANGLADESH				
NORUEGA	1	1		2

PAÍS	MUJER			TOTAL MUJER
	MAYOR	MENOR	SIN DETERMINAR	
IRÁN	1			1
PARAGUAY	3			3
TURQUÍA				
IRLANDA	1			1
KENIA	3			3
MOLDAVIA	2			2
NÍGER				
CUBA	1			1
LIBERIA				
SRI LANKA	1	1		2
SOMALIA				
COMORAS				
HAITÍ	2			2
LIBIA				
SIERRA LEONA				
GEORGIA				
COREA DEL SUR	1			1
PANAMÁ	1			1
ESTONIA		1		1
MAURICIO				
SERBIA				
SUDÁFRICA				
CROACIA				
HUNGRÍA	1			1
TOGO				
LÍBANO				
EL SALVADOR	1			1
TANZANIA	2			2
CABO VERDE				
TÚNEZ				
REPÚBLICA CENTRO-AFRICANA				
CHILE		1		1
VIETNAM	2			2
GUATEMALA	1			1
ALAND		1		1
JORDANIA				

PAÍS	MUJER			TOTAL MUJER
	MAYOR	MENOR	SIN DETERMINAR	
DINAMARCA				
MOZAMBIQUE				
TERRITORIOS PALESTINOS				
CANADÁ				
LETONIA	1			1
NICARAGUA		1		1
BOSNIA Y HERZEGOVINA				
ZAMBIA				
MACEDONIA				
CHAD				
GRECIA				
ARMENIA				
RUANDA	1			1
MÉXICO	1			1
HONG KONG	1			1
MONGOLIA				
SUDÁN DEL SUR				
COSTA RICA	1			1
REPÚBLICA DEMOCRÁTICA DEL CONGO	1			1
ISLANDIA		1		1
SIN DETERMINAR				
<b>TOTAL</b>	<b>660</b>	<b>590</b>	<b>1</b>	<b>1.251</b>

PAÍS	SIN DETERMINAR			TOTAL SIN DETERMINAR
	MAYOR	MENOR	SIN DETERMINAR	
ESPAÑA	9			9
MARRUECOS				
ARGELIA		1		1
GUINEA				
MALÍ				
COSTA DE MARFIL				
RUMANIA				
ALEMANIA				
REINO UNIDO				
FRANCIA	1			1



PAÍS	SIN DETERMINAR			TOTAL SIN DETERMINAR
	MAYOR	MENOR	SIN DETERMINAR	
SENEGAL				
CHINA				
COLOMBIA				
SIRIA				
PORTUGAL	1			1
GAMBIA				
ITALIA				
ECUADOR				
VENEZUELA				
RUSIA				
NIGERIA				
UCRANIA				
ARGENTINA				
BRASIL				
BÉLGICA				
GHANA				
CAMERÚN				
PAKISTÁN				
FILIPINAS				
BULGARIA				
BOLIVIA				
ALBANIA				
REPÚBLICA DOMINICANA				
POLONIA				
PERÚ				
PAÍSES BAJOS				
ETIOPÍA				
ERITREA				
INDONESIA				
AFGANISTÁN				
ANGOLA				
EGIPTO				
BURKINA FASO				
INDIA				
ESTADOS UNIDOS				
SUIZA				

PAÍS	SIN DETERMINAR			TOTAL SIN DETERMINAR
	MAYOR	MENOR	SIN DETERMINAR	
MAURITANIA				
HONDURAS				
REPÚBLICA DEL CONGO				
GUINEA ECUATORIAL				
GUINEA-BISSAU				
URUGUAY				
SUECIA	1			1
LITUANIA				
IRAQ				
REPÚBLICA CHECA				
BANGLADESH				
NORUEGA				
IRÁN				
PARAGUAY				
TURQUÍA				
IRLANDA				
KENIA				
MOLDAVIA				
NÍGER				
CUBA				
LIBERIA				
SRI LANKA				
SOMALIA				
COMORAS				
HAITÍ				
LIBIA				
SIERRA LEONA				
GEORGIA				
COREA DEL SUR				
PANAMÁ				
ESTONIA				
MAURICIO				
SERBIA				
SUDÁFRICA				
CROACIA				
HUNGRÍA	1			1

PAÍS	SIN DETERMINAR			TOTAL SIN DETERMINAR
	MAYOR	MENOR	SIN DETERMINAR	
TOGO				
LÍBANO				
EL SALVADOR				
TANZANIA				
CABO VERDE				
TÚNEZ				
REPÚBLICA CENTRO-AFRICANA				
CHILE				
VIETNAM				
GUATEMALA	1			1
ALAND				
JORDANIA				
DINAMARCA				
MOZAMBIQUE				
TERRITORIOS PALESTINOS				
CANADÁ				
LETONIA				
NICARAGUA				
BOSNIA Y HERZEGOVINA				
ZAMBIA				
MACEDONIA				
CHAD				
GRECIA				
ARMENIA				
RUANDA				
MÉXICO				
HONG KONG				
MONGOLIA				
SUDÁN DEL SUR				
COSTA RICA				
REPÚBLICA DEMOCRÁTICA DEL CONGO				
ISLANDIA				
SIN DETERMINAR			7	7
<b>TOTAL</b>	<b>14</b>	<b>1</b>	<b>7</b>	<b>22</b>

## ANEXO IV. Denuncias ACTIVAS. Distribución por sexo, edad y provincia

PROVINCIA	HOMBRE			TOTAL HOMBRE
	MAYOR	MENOR	SIN DETERMINAR	
<b>ANDALUCÍA</b>	<b>407</b>	<b>1.072</b>		<b>1.479</b>
ALMERÍA	59	97		156
CÁDIZ	95	603		698
CÓRDOBA	8	20		28
GRANADA	80	131		211
HUELVA	33	29		62
JAÉN	22	9		31
MÁLAGA	72	120		192
SEVILLA	38	63		101
<b>ARAGÓN</b>	<b>62</b>	<b>23</b>		<b>85</b>
HUESCA	7	1		8
TERUEL	7			7
ZARAGOZA	48	22		70
<b>PRINCIPADO DE ASTURIAS</b>	<b>44</b>	<b>25</b>		<b>69</b>
<b>BALEARS (ILLES)</b>	<b>57</b>	<b>33</b>		<b>90</b>
<b>CANARIAS</b>	<b>206</b>	<b>303</b>		<b>509</b>
PALMAS (LAS)	119	290		409
SANTA CRUZ DE TENERIFE	87	13		100
<b>CANTABRIA</b>	<b>34</b>	<b>22</b>		<b>56</b>
<b>CASTILLA-LA MANCHA</b>	<b>33</b>	<b>22</b>		<b>55</b>
ALBACETE	5	3		8
CIUDAD REAL	2	4		6
CUENCA	8	4		12
GUADALAJARA	2	3		5
TOLEDO	16	8		24
<b>CASTILLA Y LEÓN</b>	<b>59</b>	<b>28</b>		<b>87</b>
AVILA	2	2		4
BURGOS	13	3		16
LEÓN	11	11		22
PALENCIA	2			2
SALAMANCA	13			13
SEGOVIA	4	1		5
SORIA	1	1		2
VALLADOLID	9	9		18
ZAMORA	4	1		5

PROVINCIA	HOMBRE			TOTAL HOMBRE
	MAYOR	MENOR	SIN DETERMINAR	
<b>CATALUÑA</b>	<b>356</b>	<b>28</b>		<b>384</b>
BARCELONA	241	20		261
GIRONA	39	1		40
LLEIDA	25	3		28
TARRAGONA	51	4		55
<b>C.A. CEUTA</b>	<b>15</b>	<b>6</b>		<b>21</b>
<b>COMUNIDAD DE MADRID</b>	<b>169</b>	<b>27</b>		<b>196</b>
<b>COMUNITAT VALENCIANA</b>	<b>235</b>	<b>130</b>		<b>365</b>
ALICANTE/ALACANT	116	79		195
CASTELLÓN/CASTELLÓ	18	13		31
VALENCIA/VALÈNCIA	101	38		139
<b>EXTREMADURA</b>	<b>15</b>	<b>4</b>		<b>19</b>
BADAJOS	7	3		10
CÁCERES	8	1		9
<b>GALICIA</b>	<b>112</b>	<b>23</b>		<b>135</b>
CORUÑA (A)	50	4		54
LUGO	20	4		24
OURENSE	13	9		22
PONTEVEDRA	29	6		35
<b>RIOJA (LA)</b>	<b>7</b>	<b>4</b>		<b>11</b>
<b>C.A. MELILLA</b>	<b>7</b>	<b>2</b>		<b>9</b>
<b>REGIÓN DE MURCIA</b>	<b>55</b>	<b>88</b>		<b>143</b>
<b>C. FORAL DE NAVARRA</b>	<b>11</b>	<b>10</b>		<b>21</b>
<b>PAÍS VASCO</b>	<b>44</b>	<b>37</b>		<b>81</b>
ARABA/ÁLAVA	8	2		10
GIPUZKOA	13	33		46
BIZKAIA	23	2		25
<b>SIN DETERMINAR</b>	<b>288</b>	<b>30</b>	<b>2</b>	<b>320</b>
<b>TOTAL</b>	<b>2.218</b>	<b>1.918</b>	<b>2</b>	<b>4.138</b>

PROVINCIA	MUJER			TOTAL MUJER
	MAYOR	MENOR	SIN DETERMINAR	
<b>ANDALUCÍA</b>	<b>120</b>	<b>142</b>		<b>262</b>
ALMERÍA	10	15		25
CÁDIZ	8	27		35
CÓRDOBA	7	3		10

PROVINCIA	MUJER			TOTAL MUJER
	MAYOR	MENOR	SIN DETERMINAR	
GRANADA	30	36		66
HUELVA	28	10		38
JAÉN	5	3		8
MÁLAGA	15	21		36
SEVILLA	17	27		44
<b>ARAGÓN</b>	<b>21</b>	<b>33</b>		<b>54</b>
HUESCA	3	2		5
TERUEL	1	1		2
ZARAGOZA	17	30		47
<b>PRINCIPADO DE ASTURIAS</b>	<b>17</b>	<b>23</b>		<b>40</b>
<b>BALEARS (ILLES)</b>	<b>15</b>	<b>23</b>		<b>38</b>
<b>CANARIAS</b>	<b>47</b>	<b>58</b>		<b>105</b>
PALMAS (LAS)	28	41		69
SANTA CRUZ DE TENERIFE	19	17		36
<b>CANTABRIA</b>	<b>10</b>	<b>8</b>		<b>18</b>
<b>CASTILLA-LA MANCHA</b>	<b>10</b>	<b>18</b>		<b>28</b>
ALBACETE	3	2		5
CIUDAD REAL	2	3		5
CUENCA	3	2		5
GUADALAJARA		2		2
TOLEDO	2	9		11
<b>CASTILLA Y LEÓN</b>	<b>19</b>	<b>21</b>		<b>40</b>
AVILA	1	2		3
BURGOS	5	4		9
LEÓN	2	1		3
PALENCIA	1	2		3
SALAMANCA	5	1		6
SEGOVIA				
SORIA		1		1
VALLADOLID	4	10		14
ZAMORA	1			1
<b>CATALUÑA</b>	<b>108</b>	<b>35</b>		<b>143</b>
BARCELONA	77	20		97
GIRONA	13	6		19
LLEIDA	6	3		9
TARRAGONA	12	6		18

PROVINCIA	MUJER			TOTAL MUJER
	MAYOR	MENOR	SIN DETERMINAR	
<b>C.A. CEUTA</b>	<b>3</b>	<b>5</b>		<b>8</b>
<b>COMUNIDAD DE MADRID</b>	<b>80</b>	<b>49</b>		<b>129</b>
<b>COMUNITAT VALENCIANA</b>	<b>74</b>	<b>91</b>		<b>165</b>
ALICANTE/ALACANT	25	34		59
CASTELLÓN/CASTELLÓ	11	13		24
VALENCIA/VALÈNCIA	38	44		82
<b>EXTREMADURA</b>	<b>6</b>	<b>3</b>		<b>9</b>
BADAJOS	4	3		7
CÁCERES	2			2
<b>GALICIA</b>	<b>25</b>	<b>27</b>		<b>52</b>
CORUÑA (A)	7	2		9
LUGO	3	7		10
OURENSE	7	9		16
PONTEVEDRA	8	9		17
<b>RIOJA (LA)</b>	<b>7</b>	<b>7</b>		<b>14</b>
<b>C.A. MELILLA</b>	<b>1</b>	<b>2</b>		<b>3</b>
<b>REGIÓN DE MURCIA</b>	<b>15</b>	<b>21</b>		<b>36</b>
<b>C. FORAL DE NAVARRA</b>	<b>5</b>	<b>2</b>		<b>7</b>
<b>PAÍS VASCO</b>	<b>12</b>	<b>4</b>		<b>16</b>
ARABA/ÁLAVA	1			1
GIPUZKOA	7	2		9
BIZKAIA	4	2		6
<b>SIN DETERMINAR</b>	<b>65</b>	<b>18</b>	<b>1</b>	<b>84</b>
<b>TOTAL</b>	<b>660</b>	<b>590</b>	<b>1</b>	<b>1.251</b>

PROVINCIA	SIN DETERMINAR			TOTAL SIN DETERMINAR
	MAYOR	MENOR	SIN DETERMINAR	
<b>ANDALUCÍA</b>				
ALMERÍA				
CÁDIZ				
CÓRDOBA				
GRANADA				
HUELVA				
JAÉN				
MÁLAGA				
SEVILLA				

PROVINCIA	SIN DETERMINAR			TOTAL SIN DETERMINAR
	MAYOR	Menor	SIN DETERMINAR	
<b>ARAGÓN</b>				
HUESCA				
TERUEL				
ZARAGOZA				
<b>PRINCIPADO DE ASTURIAS</b>				
<b>BALEARS (ILLES)</b>				
<b>CANARIAS</b>	<b>4</b>			<b>4</b>
PALMAS (LAS)	4			4
SANTA CRUZ DE TENERIFE				
<b>CANTABRIA</b>				
<b>CASTILLA-LA MANCHA</b>				
ALBACETE				
CIUDAD REAL				
CUENCA				
GUADALAJARA				
TOLEDO				
<b>CASTILLA Y LEÓN</b>				
AVILA				
BURGOS				
LEÓN				
PALENCIA				
SALAMANCA				
SEGOVIA				
SORIA				
VALLADOLID				
ZAMORA				
<b>CATALUÑA</b>	<b>1</b>			<b>1</b>
BARCELONA	1			1
GIRONA				
LLEIDA				
TARRAGONA				
<b>C.A. CEUTA</b>				
<b>COMUNIDAD DE MADRID</b>	<b>2</b>			<b>2</b>
<b>COMUNITAT VALENCIANA</b>				
ALICANTE/ALACANT				
CASTELLÓN/CASTELLÓ				



PROVINCIA	SIN DETERMINAR			TOTAL SIN DETERMINAR
	MAYOR	MENOR	SIN DETERMINAR	
VALENCIA/VALÈNCIA				
<b>EXTREMADURA</b>				
BADAJOS				
CÁCERES				
<b>GALICIA</b>	<b>3</b>			<b>3</b>
CORUÑA (A)	3			3
LUGO				
OURENSE				
PONTEVEDRA				
<b>RIOJA (LA)</b>				
<b>C.A. MELILLA</b>	<b>1</b>			<b>1</b>
<b>REGIÓN DE MURCIA</b>				
<b>C. FORAL DE NAVARRA</b>	<b>1</b>			<b>1</b>
<b>PAÍS VASCO</b>				
ARABA/ÁLAVA				
GIPUZKOA				
BIZKAIA				
<b>SIN DETERMINAR</b>	<b>2</b>	<b>1</b>	<b>7</b>	<b>10</b>
<b>TOTAL</b>	<b>14</b>	<b>1</b>	<b>7</b>	<b>22</b>

---

 	GOBIERNO DE ESPAÑA	MINISTERIO DEL INTERIOR	SECRETARÍA DE ESTADO DE SEGURIDAD
			DIRECCIÓN GENERAL DE COORDINACIÓN Y ESTUDIOS

	<b>CNDES</b> CENTRO NACIONAL DE DESAPARECIDOS	
---	--	---

---

