


# INFORME SOBRE DELITOS CONTRA LA LIBERTAD E INDEMNIDAD SEXUAL EN

# ESPAÑA





## AUTORES

Gabinete de Coordinación y Estudios. Secretaría de Estado de Seguridad:

JAVIER LÓPEZ GUTIÉRREZ  
FRANCISCO SÁNCHEZ JIMÉNEZ  
DAVID HERRERA SÁNCHEZ  
FRANCISCO MARTÍNEZ MORENO  
MARCOS RUBIO GARCÍA  
VICTORIA GIL PÉREZ  
ANA M<sup>a</sup> SANTIAGO OROZCO  
MIGUEL ÁNGEL GÓMEZ MARTÍN


## Edita:




© De los textos: sus autores

© De la presente edición: Ministerio del Interior. Gobierno de España

NIPO 126-21-003-4



# INFORME SOBRE DELITOS CONTRA LA LIBERTAD E INDEMNIDAD SEXUAL 2019




El articulado del Título VIII de Libro II del Código Penal (arts 178 al 194), aparece agrupado bajo el epígrafe de "*Delitos contra la libertad e indemnidad sexuales*". La libertad sexual, como objeto de protección propiamente dicho, puede definirse, de una forma general y amplia, como la facultad del ser humano de determinarse autónomamente en el ámbito de la sexualidad.

La realización del presente informe viene motivada por el reproche social y penal que merecen la comisión de estas formas delictivas, especialmente agravado en el caso de las formas más violentas, así como las ejercidas sobre víctimas vulnerables, unido al incremento delincuencia experimentado durante los últimos años.

A lo largo del informe, se realizará un estudio descriptivo de la situación, incidiendo especialmente en el perfil de víctimas y detenidos/investigados, todo ello con el fin de tener un conocimiento más acertado de lo que ocurre respecto a estas tipologías delictivas.

## Indice

|  |    |
|--|----|
| 1.- Evolución global .....   | 2  |
| 2.- Representación territorial .....                               | 9  |
| 3.- Perfil de la víctima .....                                     | 15 |
| 4.- Perfil del responsable .....                                   | 27 |
| 5.- Cibercriminalidad sexual .....                                 | 36 |
| 6.- Delitos sexuales cometidos por<br>dos o más responsables ..... | 44 |
| 7.- Conclusiones .....   | 50 |
| 8.- Anexo con datos estadísticos .....                             | 53 |
| 9.- Metodología .....  | 59 |




# INFORME SOBRE DELITOS CONTRA LA LIBERTAD E INDEMNIDAD SEXUAL 2019



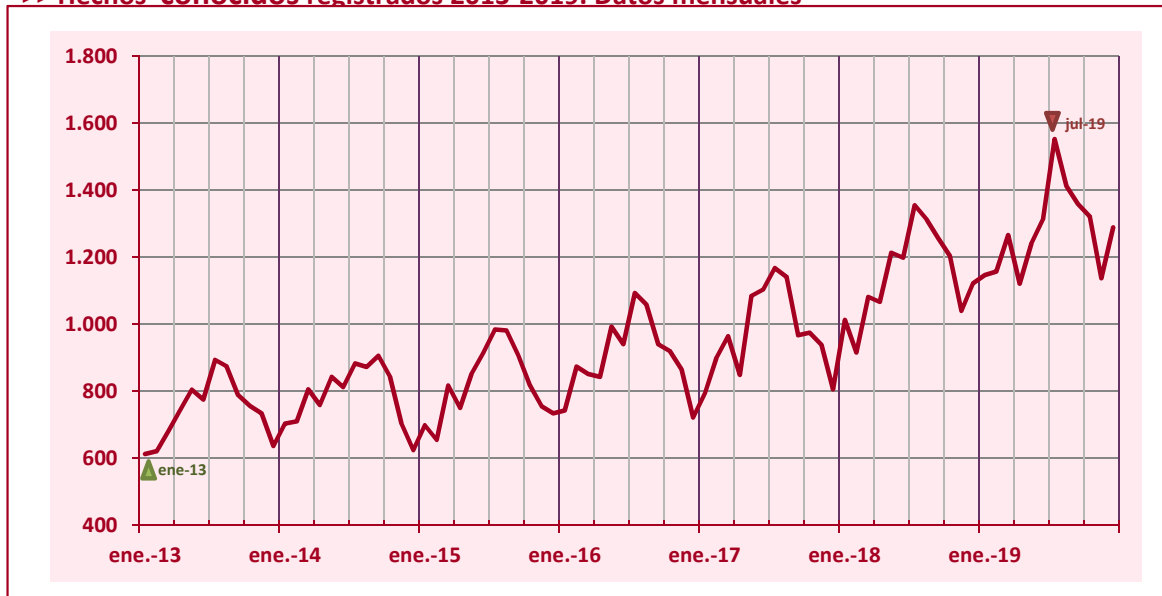
1

EVOLUCIÓN GLOBAL - series anuales >>

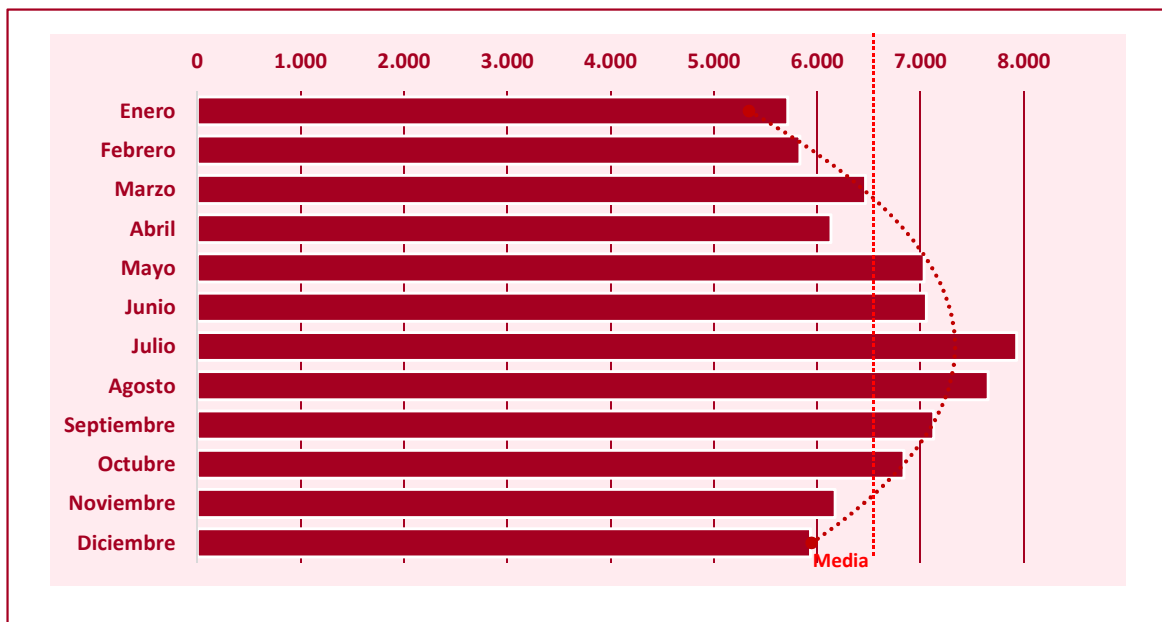


1 Evolución de los delitos sexuales - Series anuales

>> Hechos conocidos registrados 2013-2019. Datos mensuales



>> Distribución mensual 2013-2019



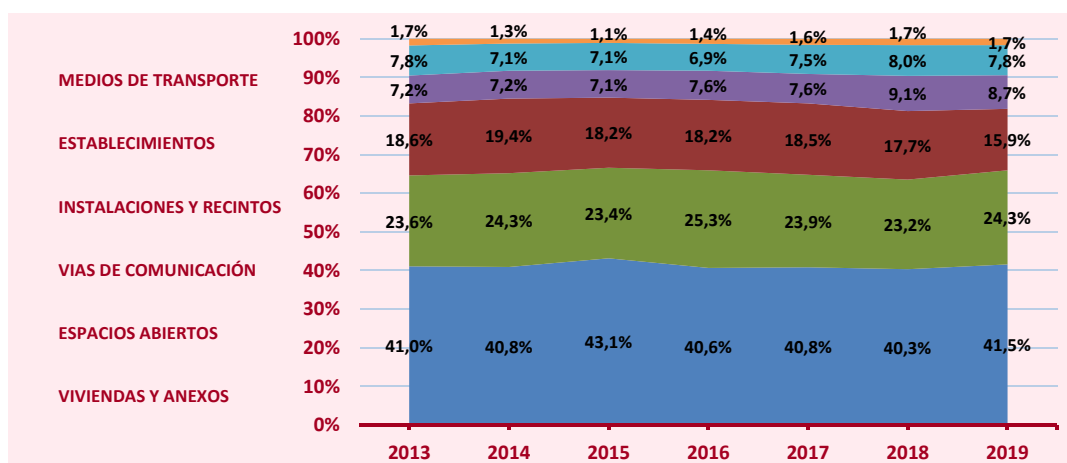
Se observa "estacionalidad" en la serie de datos de hechos conocidos, correspondiendo el mayor volumen a los meses de mayo a octubre.

Durante los últimos años la tendencia muestra un patrón consistente de crecimiento.

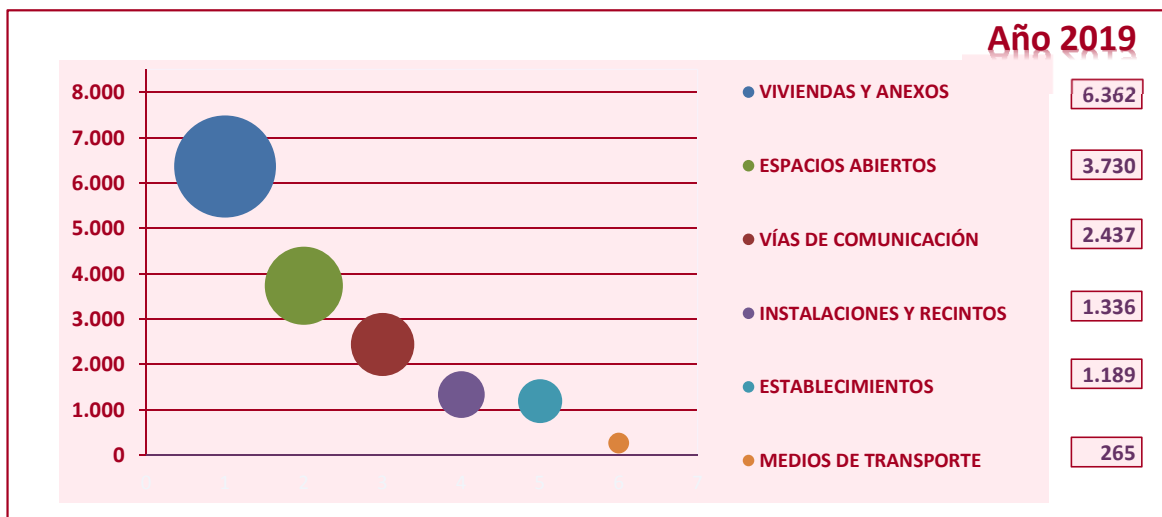
1 Evolución de los delitos sexuales - Series anuales

>> Distribución por lugar de comisión de los hechos conocidos (\*)

| LUGAR ESPECÍFICO     | 2013         | 2014         | 2015         | 2016          | 2017          | 2018          | 2019          |
|----------------------|--------------|--------------|--------------|---------------|---------------|---------------|---------------|
| VIVIENDAS Y ANEXOS   | 3.661        | 3.866        | 4.255        | 4.405         | 4.773         | 5.552         | 6.362         |
| ESPACIOS ABIERTOS    | 2.103        | 2.301        | 2.311        | 2.745         | 2.794         | 3.198         | 3.730         |
| VIAS COMUNICACIÓN    | 1.663        | 1.833        | 1.797        | 1.971         | 2.166         | 2.442         | 2.437         |
| INSTALAC. Y RECINTOS | 642          | 677          | 698          | 822           | 887           | 1.256         | 1.336         |
| ESTABLECIMIENTOS     | 698          | 669          | 696          | 753           | 881           | 1.096         | 1.189         |
| MEDIOS TRANSPORTE    | 156          | 122          | 112          | 148           | 191           | 238           | 265           |
| <b>TOTAL</b>         | <b>8.923</b> | <b>9.468</b> | <b>9.869</b> | <b>10.844</b> | <b>11.692</b> | <b>13.782</b> | <b>15.319</b> |



(\*) Los Mossos d'Esquadra no facilitan datos del lugar de ubicación del hecho, por lo que a efectos de cómputo han sido integrados los mismos en el grupo "Espacios abiertos".

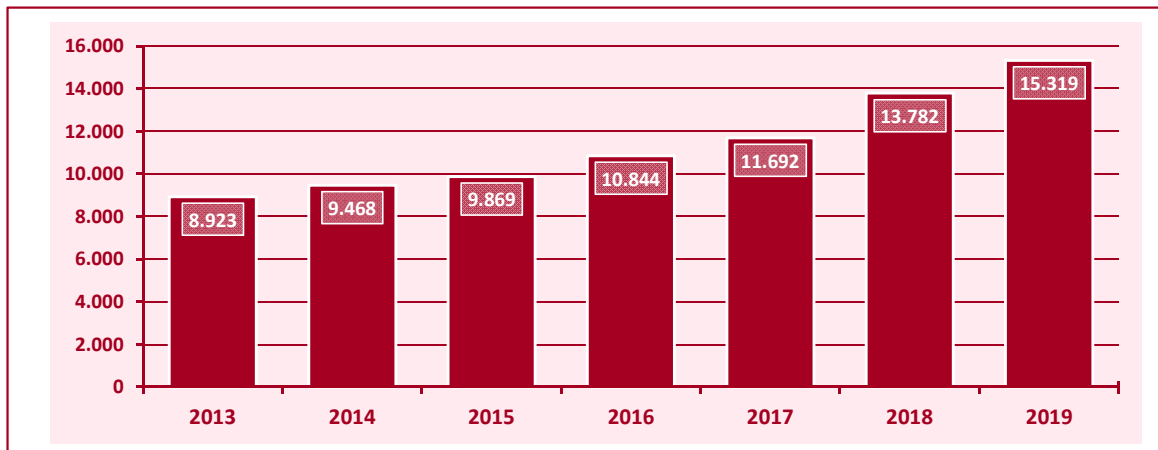


El análisis por lugar de comisión, plantea como principal escenario donde ocurre la mayor proporción de hechos en las viviendas y anexos, seguidas a cierta distancia por los espacios abiertos y las vías de comunicación.

Es de destacar, el carácter prácticamente residual de los hechos ocurridos en medios de transporte.

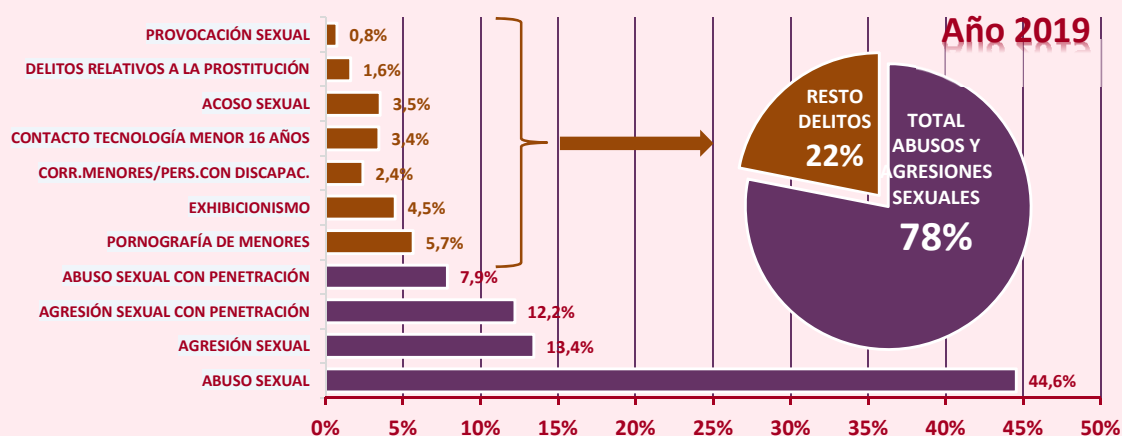
1 Evolución de los delitos sexuales - Series anuales

>> Hechos conocidos registrados. Datos anuales



>> Hechos conocidos registrados. Tipologías penales

| TIPOLOGÍA PENAL                     | 2013         | 2014         | 2015         | 2016          | 2017          | 2018          | 2019          |
|-------------------------------------|--------------|--------------|--------------|---------------|---------------|---------------|---------------|
| ABUSO SEXUAL                        | 3.052        | 3.428        | 3.712        | 4.549         | 4.774         | 6.066         | 6.826         |
| AGRESIÓN SEXUAL                     | 1.807        | 1.722        | 1.626        | 1.684         | 1.806         | 1.917         | 2.059         |
| AGRESIÓN SEXUAL CON PENETRACIÓN     | 1.298        | 1.239        | 1.229        | 1.249         | 1.387         | 1.700         | 1.873         |
| ABUSO SEXUAL CON PENETRACIÓN        | 386          | 383          | 439          | 544           | 749           | 1.044         | 1.206         |
| PORNOGRAFÍA DE MENORES              | 508          | 625          | 748          | 621           | 767           | 892           | 866           |
| EXHIBICIONISMO                      | 642          | 717          | 716          | 701           | 657           | 664           | 690           |
| CORR.MENORES/PERS.CON DISCAPAC.     | 320          | 386          | 432          | 368           | 400           | 268           | 369           |
| CONTACTO TECNOLOGÍA MENOR 16 AÑOS   | 92           | 116          | 239          | 365           | 394           | 442           | 527           |
| ACOSO SEXUAL                        | 265          | 234          | 251          | 335           | 354           | 443           | 540           |
| DELITOS RELATIVOS A LA PROSTITUCIÓN | 452          | 467          | 376          | 304           | 266           | 247           | 248           |
| PROVOCACIÓN SEXUAL                  | 101          | 151          | 101          | 124           | 138           | 99            | 115           |
| <b>TOTAL</b>                        | <b>8.923</b> | <b>9.468</b> | <b>9.869</b> | <b>10.844</b> | <b>11.692</b> | <b>13.782</b> | <b>15.319</b> |

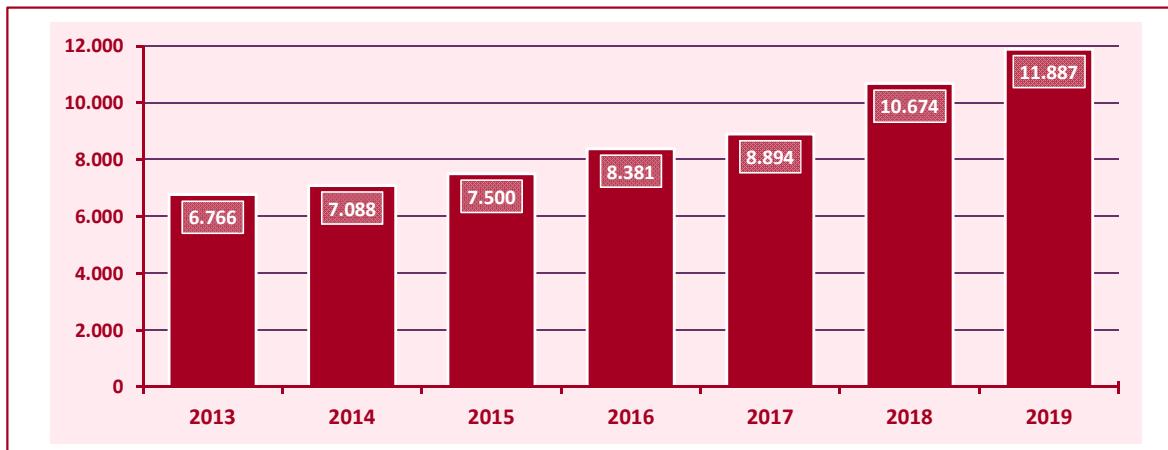


Tal como ha quedado reflejado anteriormente, se viene experimentando un crecimiento los últimos años, que tiene su exponente principal en los abusos sexuales. En el polo opuesto se sitúan los delitos relativos a la prostitución, que tienen una tendencia claramente decreciente.

Del total de hechos conocidos, el 78% vienen aglutinados por la suma de los abusos sexuales y las agresiones sexuales.

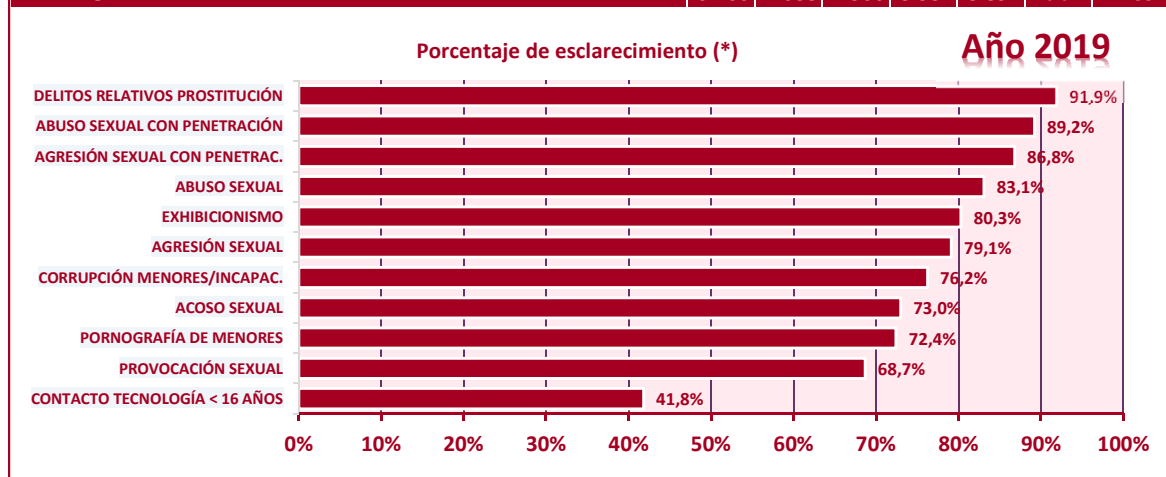
1 Evolución de los delitos sexuales - Series anuales

>> Hechos esclarecidos registrados. Datos anuales



>> Hechos esclarecidos registrados. Tipologías penales (\*)

| TIPOLOGÍA PENAL                 | 2013         | 2014         | 2015         | 2016         | 2017         | 2018          | 2019          |
|---------------------------------|--------------|--------------|--------------|--------------|--------------|---------------|---------------|
| ABUSO SEXUAL                    | 2.399        | 2.616        | 2.880        | 3.609        | 3.721        | 4.780         | 5.451         |
| AGRESIÓN SEXUAL                 | 1.206        | 1.190        | 1.146        | 1.197        | 1.319        | 1.444         | 1.571         |
| AGRESIÓN SEXUAL CON PENETRAC.   | 1.055        | 1.000        | 1.007        | 1.031        | 1.118        | 1.407         | 1.520         |
| ABUSO SEXUAL CON PENETRACIÓN    | 340          | 325          | 392          | 483          | 642          | 911           | 1.034         |
| PORNOGRAFÍA DE MENORES          | 305          | 425          | 540          | 477          | 518          | 668           | 620           |
| EXHIBICIONISMO                  | 478          | 491          | 512          | 495          | 446          | 463           | 518           |
| CORR.MENORES/PERS.CON DISCAPAC. | 253          | 286          | 358          | 292          | 333          | 206           | 276           |
| CONTACTO TECNOLOGÍA < 16 AÑOS   | 44           | 50           | 90           | 185          | 204          | 186           | 207           |
| ACOSO SEXUAL                    | 212          | 164          | 174          | 242          | 253          | 303           | 384           |
| DELITOS RELATIVOS PROSTITUCIÓN  | 407          | 443          | 333          | 285          | 248          | 232           | 227           |
| PROVOCACIÓN SEXUAL              | 67           | 98           | 68           | 85           | 92           | 74            | 79            |
| <b>TOTAL</b>                    | <b>6.766</b> | <b>7.088</b> | <b>7.500</b> | <b>8.381</b> | <b>8.894</b> | <b>10.674</b> | <b>11.887</b> |



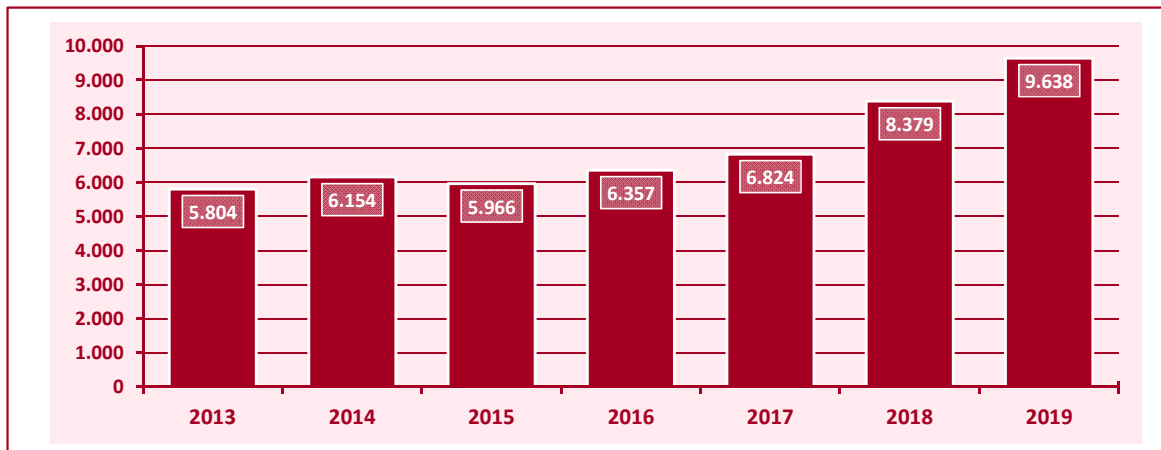
Los delitos contra la libertad e indemnidad sexual, presentan una de las más altas tasas de esclarecimiento, situándose con el mayor porcentaje de hechos esclarecidos los delitos relativos a la prostitución. No obstante, cabe reseñar que en el escalón más bajo de esclarecimiento están los delitos de contacto con menor de 16 años para fines sexuales, amparándose en la tecnología.

(\*) La Ertzaintza no facilita datos de hechos esclarecidos por lo que para realizar el cálculo del porcentaje de esclarecimiento, no se han tenido en cuenta el total de hechos conocidos por este cuerpo policial



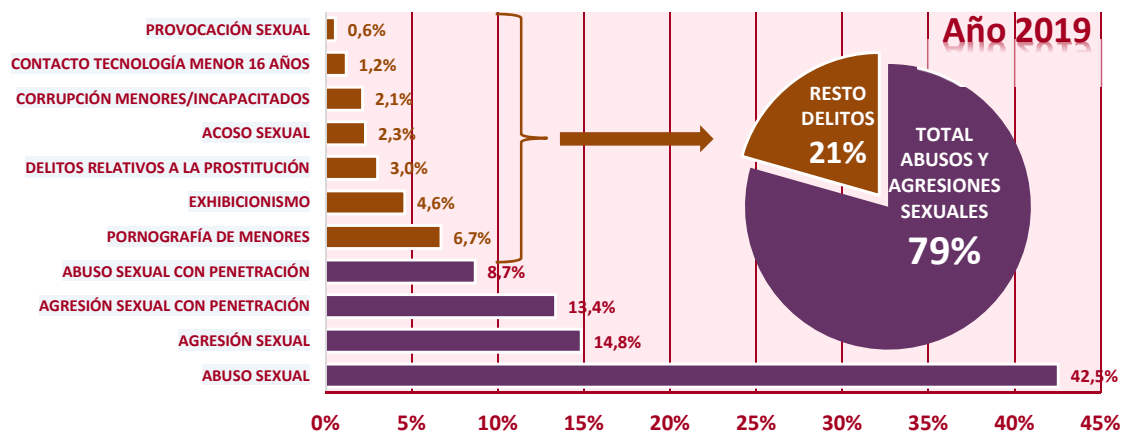
1 Evolución de los delitos sexuales - Series anuales

>> Detenciones e investigados. Datos anuales



>> Detenciones e investigados. Tipologías penales

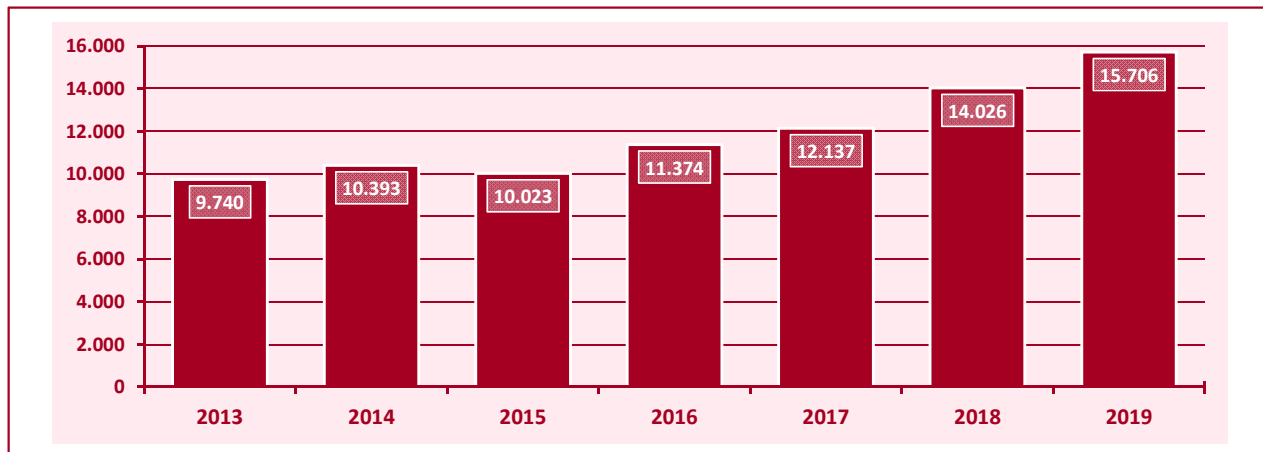
| TIPOLOGÍA PENAL                     | 2013         | 2014         | 2015         | 2016         | 2017         | 2018         | 2019         |
|-------------------------------------|--------------|--------------|--------------|--------------|--------------|--------------|--------------|
| ABUSO SEXUAL                        | 1.774        | 1.994        | 2.022        | 2.350        | 2.672        | 3.532        | 4.099        |
| AGRESIÓN SEXUAL                     | 1.108        | 1.135        | 969          | 1.061        | 1.033        | 1.200        | 1.430        |
| AGRESIÓN SEXUAL CON PENETRACIÓN     | 862          | 835          | 789          | 854          | 835          | 1.146        | 1.287        |
| ABUSO SEXUAL CON PENETRACIÓN        | 248          | 246          | 305          | 410          | 532          | 639          | 837          |
| PORNOGRAFÍA DE MENORES              | 391          | 458          | 469          | 444          | 460          | 668          | 647          |
| EXHIBICIONISMO                      | 394          | 397          | 416          | 379          | 335          | 363          | 443          |
| DELITOS RELATIVOS A LA PROSTITUCIÓN | 584          | 598          | 484          | 356          | 324          | 294          | 292          |
| ACOSO SEXUAL                        | 130          | 96           | 112          | 133          | 155          | 184          | 223          |
| CORRUPCIÓN MENORES/INCAPACITADOS    | 245          | 290          | 311          | 261          | 308          | 197          | 207          |
| CONTACTO TECNOLOGÍA MENOR 16 AÑOS   | 24           | 44           | 46           | 70           | 122          | 114          | 117          |
| PROVOCACIÓN SEXUAL                  | 44           | 61           | 43           | 39           | 48           | 42           | 56           |
| <b>TOTAL</b>                        | <b>5.804</b> | <b>6.154</b> | <b>5.966</b> | <b>6.357</b> | <b>6.824</b> | <b>8.379</b> | <b>9.638</b> |



En el capítulo de detenciones e investigados se obtiene las mismas conclusiones que en conocidos: aumento durante los últimos años con mayor prevalencia de los abusos y agresiones sexuales.

1 Evolución de los delitos sexuales - Series anuales

>> Victimizaciones. Datos anuales



>> Victimizaciones. Tipologías penales

| TIPOLOGÍA PENAL                     | 2013         | 2014          | 2015          | 2016          | 2017          | 2018          | 2019          |
|-------------------------------------|--------------|---------------|---------------|---------------|---------------|---------------|---------------|
| ABUSO SEXUAL                        | 3.352        | 3.826         | 3.788         | 4.650         | 5.085         | 6.479         | 7.413         |
| AGRESIÓN SEXUAL                     | 1.945        | 1.866         | 1.717         | 1.808         | 1.801         | 1.983         | 2.099         |
| AGRESIÓN SEXUAL CON PENETRACIÓN     | 1.250        | 1.171         | 1.185         | 1.260         | 1.358         | 1.638         | 1.745         |
| ABUSO SEXUAL CON PENETRACIÓN        | 388          | 412           | 450           | 689           | 825           | 1.116         | 1.278         |
| EXHIBICIONISMO                      | 809          | 929           | 878           | 887           | 859           | 762           | 847           |
| ACOSO SEXUAL                        | 290          | 261           | 268           | 347           | 384           | 481           | 579           |
| CONTACTO TECNOLOGÍA MENOR 16 AÑOS   | 124          | 166           | 240           | 473           | 439           | 530           | 565           |
| CORRUPCIÓN MENORES/INCAPACITADOS    | 500          | 595           | 574           | 560           | 614           | 341           | 477           |
| DELITOS RELATIVOS A LA PROSTITUCIÓN | 678          | 694           | 540           | 378           | 311           | 335           | 346           |
| PORNOGRAFÍA DE MENORES              | 266          | 272           | 269           | 180           | 285           | 254           | 227           |
| PROVOCACIÓN SEXUAL                  | 138          | 201           | 114           | 142           | 176           | 107           | 130           |
| <b>TOTAL</b>                        | <b>9.740</b> | <b>10.393</b> | <b>10.023</b> | <b>11.374</b> | <b>12.137</b> | <b>14.026</b> | <b>15.706</b> |

>> Victimizaciones. Grupos de edad

| GRUPO DE EDAD    | %           | 2013         | %           | 2014          | %           | 2015          | %           | 2016          | %           | 2017          | %           | 2018          | %           | 2019          |
|------------------|-------------|--------------|-------------|---------------|-------------|---------------|-------------|---------------|-------------|---------------|-------------|---------------|-------------|---------------|
| EDAD DESCONOCIDA | 1,1%        | 106          | 1,2%        | 120           | 0,9%        | 87            | 1,0%        | 111           | 0,7%        | 91            | 0,5%        | 72            | 0,6%        | 89            |
| MENORES          | 43,3%       | 4.222        | 45,4%       | 4.721         | 48,4%       | 4.852         | 49,3%       | 5.607         | 47,0%       | 5.700         | 48,1%       | 6.747         | 46,2%       | 7.250         |
| De 0 a 13 años   | 24,3%       | 2.368        | 24,6%       | 2.559         | 26,3%       | 2.638         | 25,3%       | 2.875         | 23,2%       | 2.816         | 23,4%       | 3.277         | 22,5%       | 3.527         |
| De 14 a 17 años  | 19,0%       | 1.854        | 20,8%       | 2.162         | 22,1%       | 2.214         | 24,0%       | 2.732         | 23,8%       | 2.884         | 24,7%       | 3.470         | 23,7%       | 3.723         |
| DE 18 A 30 AÑOS  | 28,5%       | 2.777        | 26,3%       | 2.734         | 25,1%       | 2.512         | 24,5%       | 2.787         | 27,6%       | 3.353         | 28,7%       | 4.031         | 28,5%       | 4.484         |
| DE 31 A 40 AÑOS  | 15,0%       | 1.461        | 14,3%       | 1.490         | 12,8%       | 1.282         | 12,7%       | 1.443         | 11,7%       | 1.417         | 10,9%       | 1.527         | 11,5%       | 1.801         |
| DE 41 A 64 AÑOS  | 11,2%       | 1.092        | 12,0%       | 1.245         | 11,8%       | 1.183         | 11,6%       | 1.320         | 11,9%       | 1.446         | 10,9%       | 1.530         | 12,3%       | 1.931         |
| DE 65 AÑOS Y MÁS | 0,8%        | 82           | 0,8%        | 83            | 1,0%        | 104           | 0,9%        | 105           | 1,1%        | 129           | 0,8%        | 119           | 1,0%        | 151           |
| <b>TOTAL</b>     | <b>100%</b> | <b>9.740</b> | <b>100%</b> | <b>10.393</b> | <b>100%</b> | <b>10.020</b> | <b>100%</b> | <b>11.373</b> | <b>100%</b> | <b>12.136</b> | <b>100%</b> | <b>14.026</b> | <b>100%</b> | <b>15.706</b> |

El desarrollo evolutivo histórico de las victimizaciones ofrece varios aspectos a tener en cuenta:


- El primero de ellos es el relacionado con el incremento experimentado en los años 2018 y 2019, con un aumento de un 16% y 12%, respectivamente, con respecto al año precedente.
- La segunda cuestión, viene configurada por la gran proporción de menores como víctimas de delitos sexuales.

# INFORME SOBRE DELITOS CONTRA LA LIBERTAD E INDEMNIDAD SEXUAL 2019



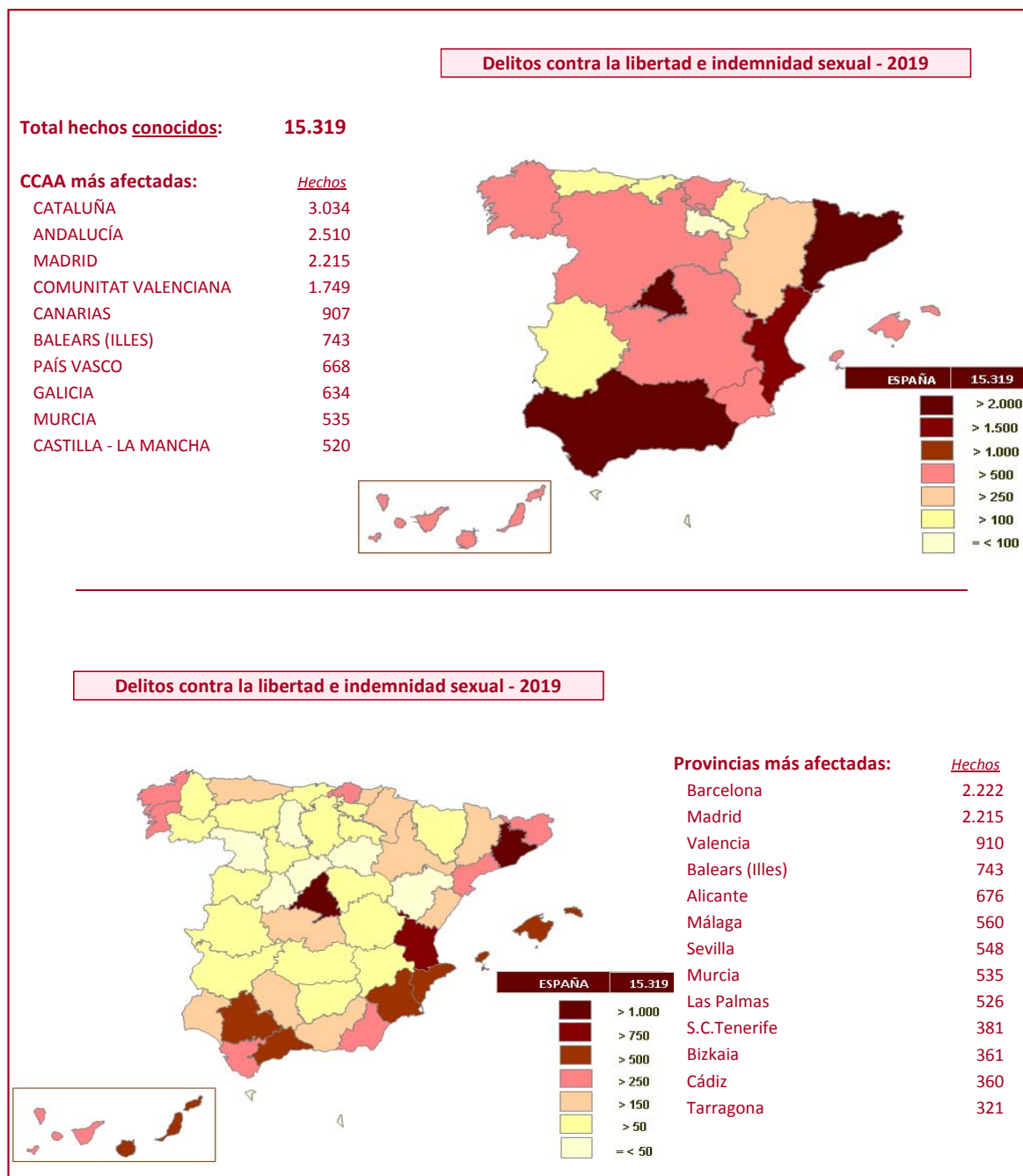
2

## REPRESENTACIÓN TERRITORIAL - año 2019 >>



2 Representación territorial de los delitos contra la libertad e indemnidad sexual

>> Hechos conocidos registrados. Año 2019

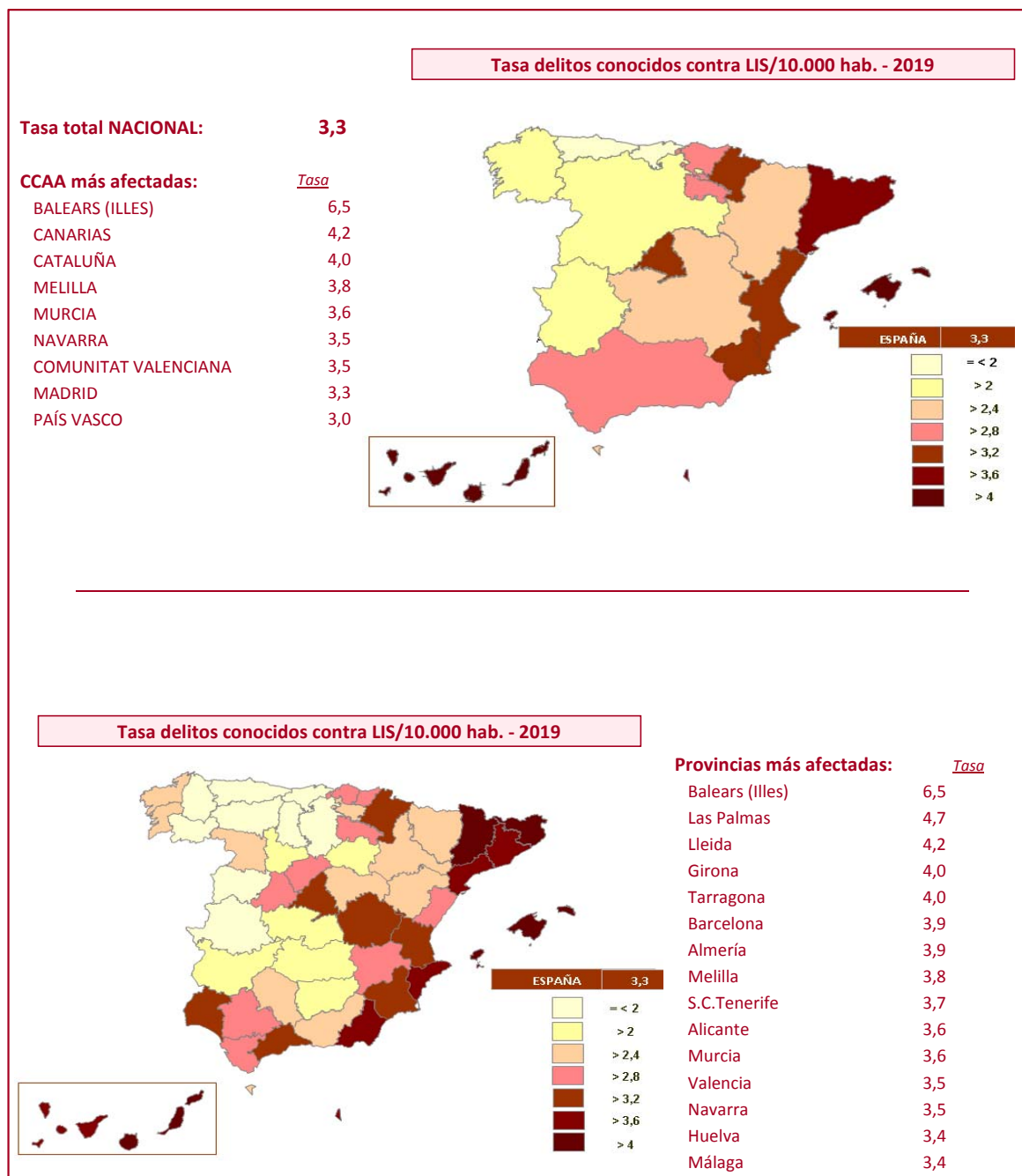


La representación territorial de los hechos conocidos refleja que las comunidades autónomas con mayor número de hechos son: Cataluña, Andalucía, Madrid y Comunitat Valenciana.

En el ámbito provincial serían: Barcelona, Madrid, Valencia, Illes Balears, Alicante, Málaga, Sevilla, Murcia, y Las Palmas.

2 Representación territorial de los delitos contra la libertad e indemnidad sexual

>> Tasa de delitos conocidos contra la liber.ind. Sexual (LIS) /10.000 habitantes.

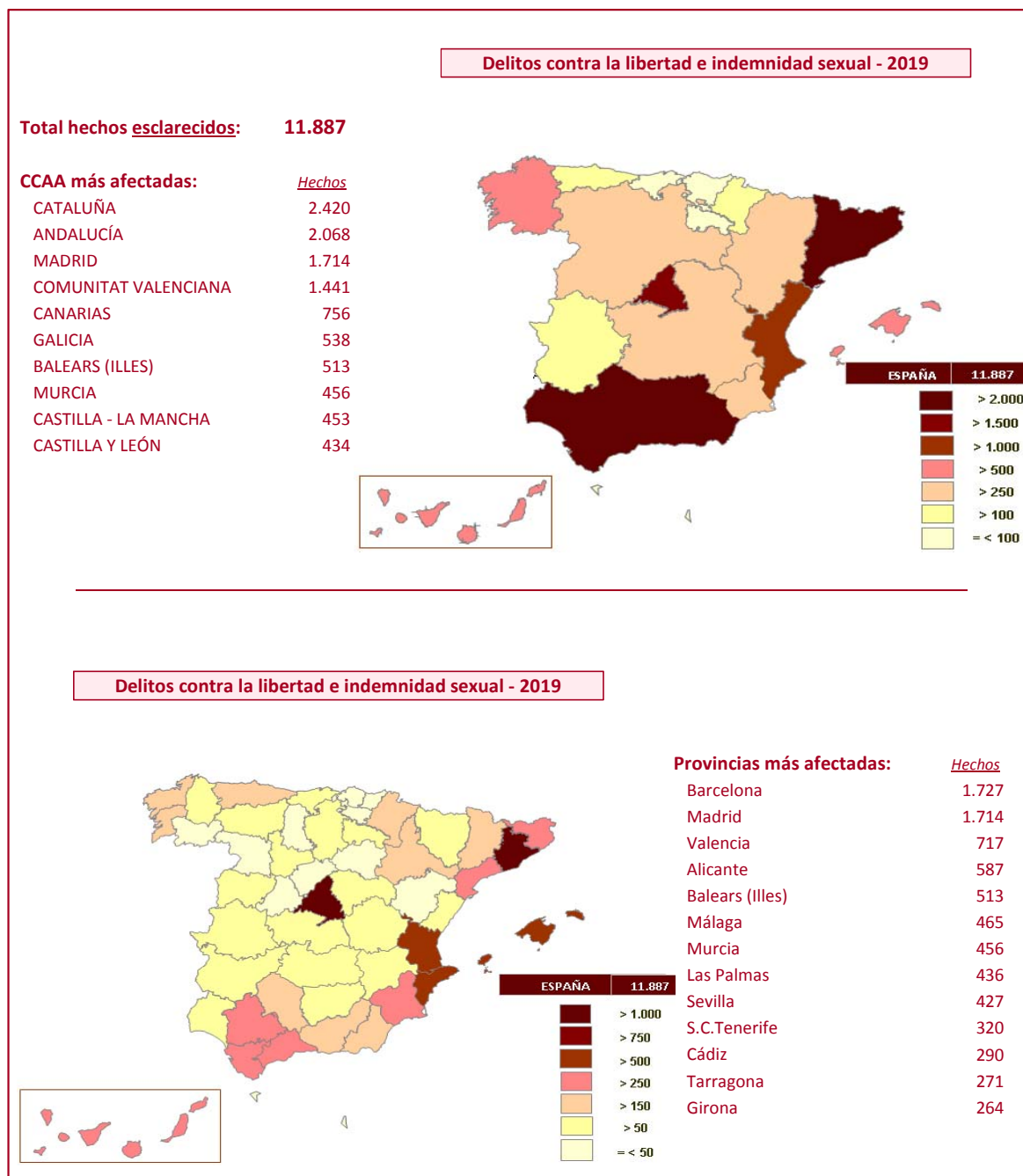


La representación territorial de la tasa de delitos conocidos contra la libertad e indemnidad sexual por diez mil habitantes refleja que las comunidades autónomas con mayor número de hechos son: Illes Balears, Canarias, Cataluña y Melilla.

En el ámbito provincial serían: Illes Balears, Las Palmas, Lleida, Girona, Tarragona y Barcelona.

2 Representación territorial de los delitos contra la libertad e indemnidad sexual

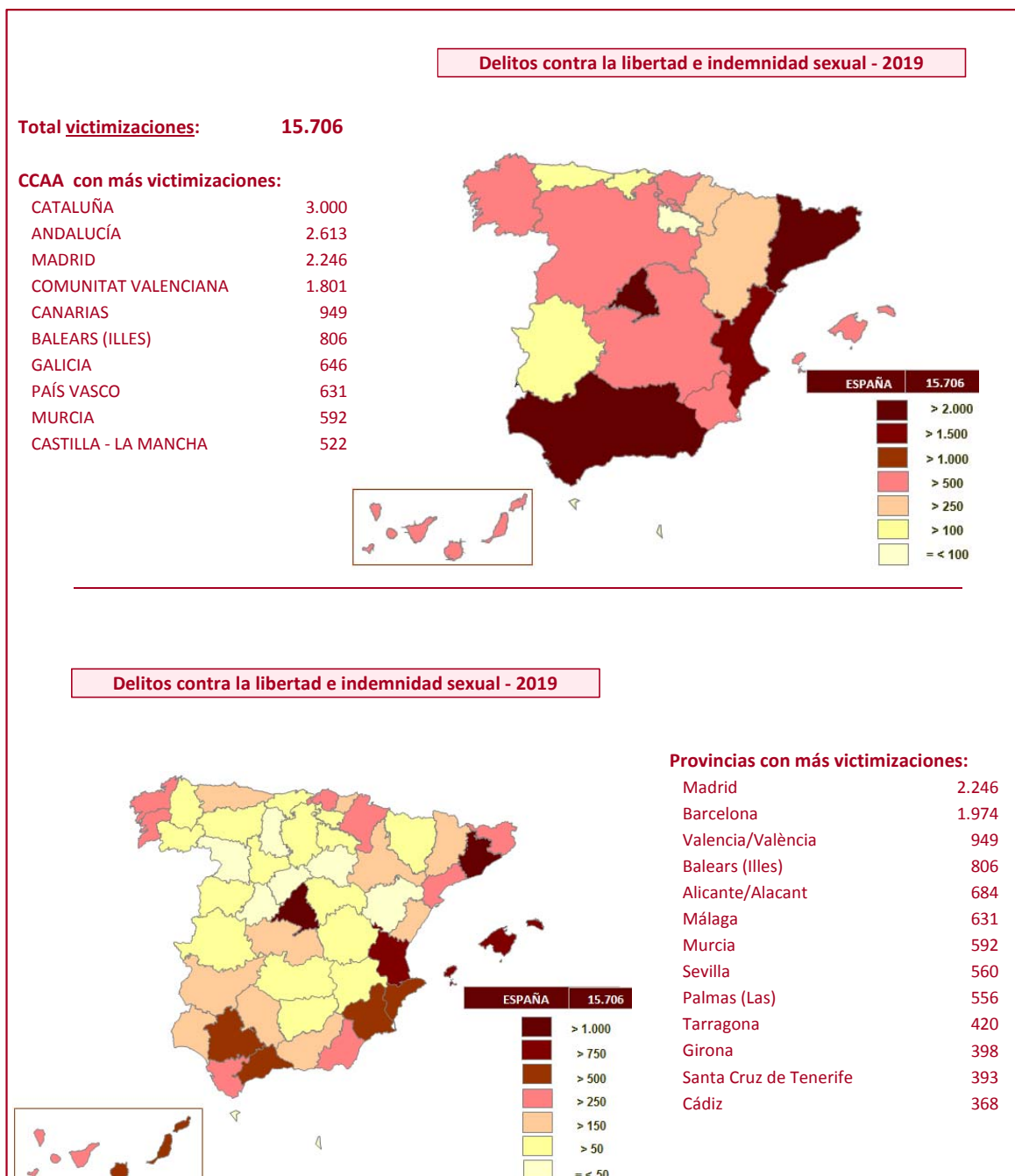
>> Hechos esclarecidos registrados. Año 2019



La representación territorial de los hechos esclarecidos tanto a nivel autonómico, como provincial, refleja una temática similar a la reflejada por los hechos conocidos.

2 Representación territorial de los delitos contra la libertad e indemnidad sexual

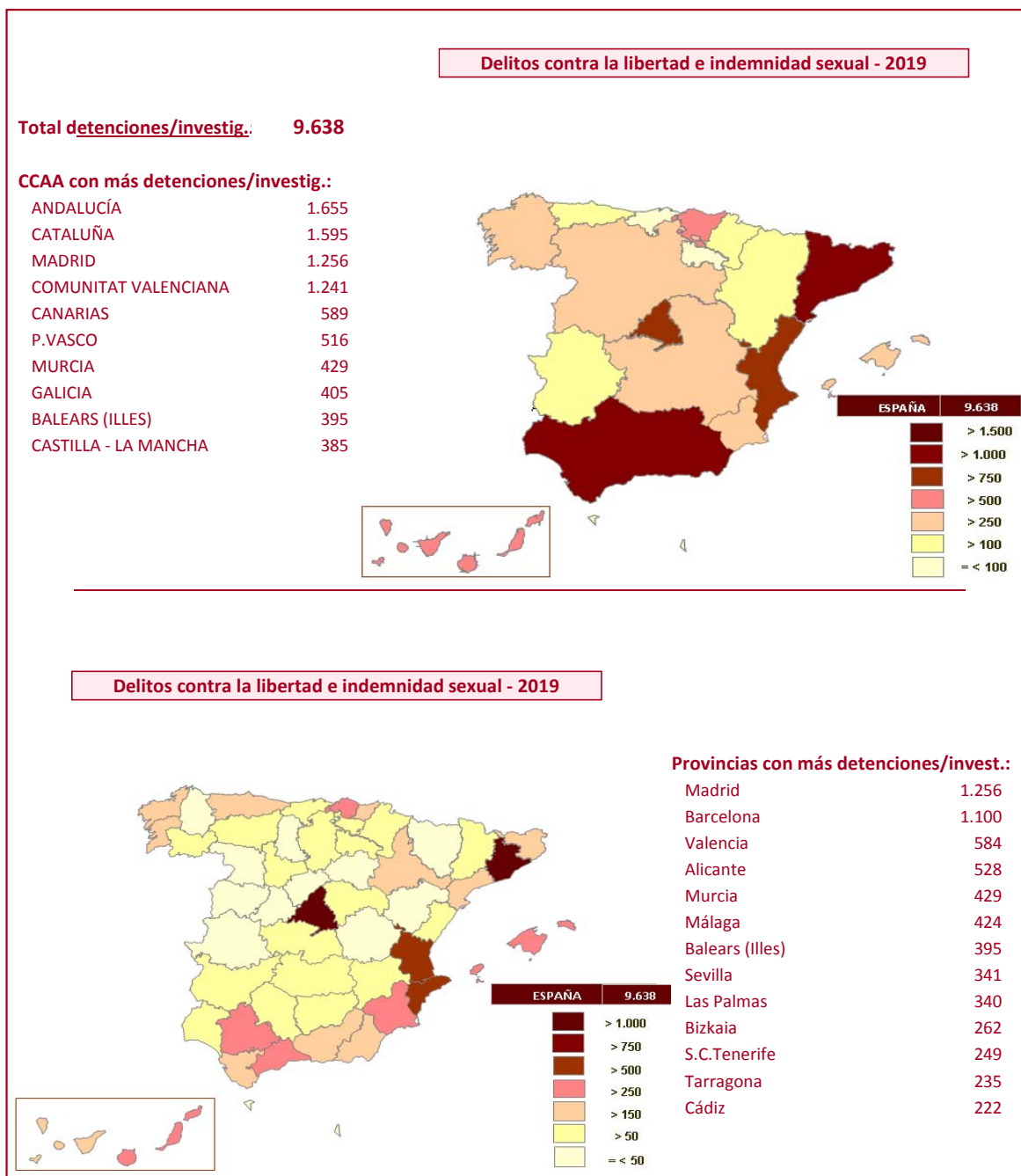
>> Victimizaciones registradas. Año 2019



La situación, arroja similares resultados comentados en conocidos y esclarecidos, destacando en las primeras posiciones a nivel provincial: Madrid, Barcelona y Valencia.

2 Representación territorial de los delitos contra la libertad e indemnidad sexual

>> Detenciones e investigados registrados. Año 2019



Respecto a las detenciones e investigados, muestran similares patrones de distribución territorial que los reflejados en conocidos, esclarecidos y victimizaciones.




INFORME SOBRE DELITOS  
CONTRA LA LIBERTAD E INDEMNIDAD SEXUAL 2019



3

PERFIL DE LA VÍCTIMA - año 2019 >>



3 Perfil de la VÍCTIMA: tipología delictiva, sexo y edad

>> Victimizaciones registradas según sexo

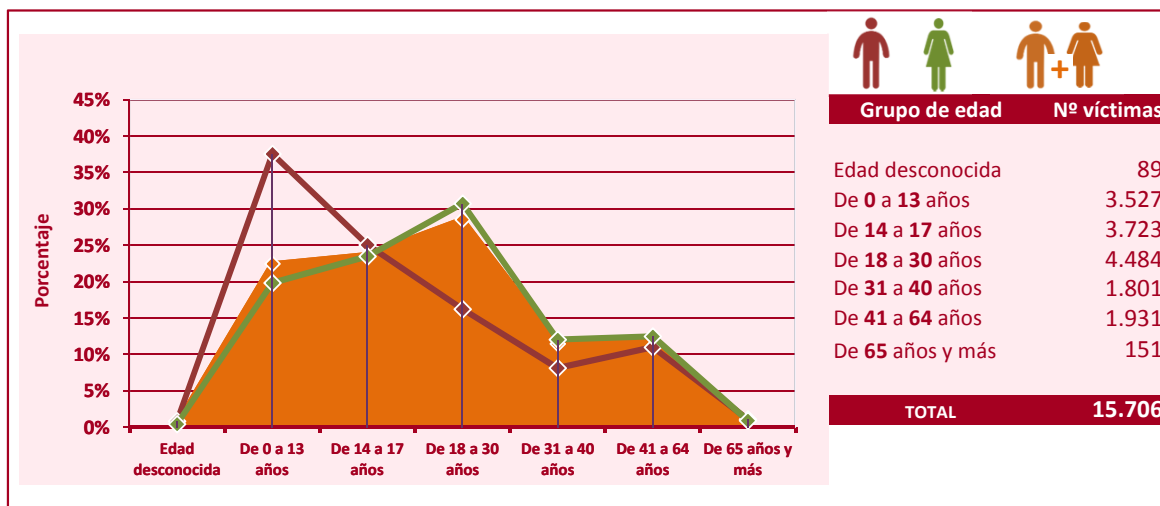
Año 2019

| TIPOLOGÍA PENAL                     | Masculino    | Femenino      | Desconocido | Total         |
|-------------------------------------|--------------|---------------|-------------|---------------|
| ABUSO SEXUAL                        | 1.039        | 6.368         | 6           | 7.413         |
| AGRESIÓN SEXUAL                     | 180          | 1.918         | 1           | 2.099         |
| AGRESIÓN SEXUAL CON PENETRACIÓN     | 135          | 1.609         | 1           | 1.745         |
| ABUSO SEXUAL CON PENETRACIÓN        | 174          | 1.104         | 0           | 1.278         |
| EXHIBICIONISMO                      | 217          | 628           | 2           | 847           |
| ACOSO SEXUAL                        | 55           | 523           | 1           | 579           |
| CONTACTO TECNOLOGÍA MENOR 16 AÑOS   | 148          | 417           | 0           | 565           |
| CORRUPCIÓN MENORES/INCAPACITADOS    | 195          | 279           | 3           | 477           |
| DELITOS RELATIVOS A LA PROSTITUCIÓN | 25           | 318           | 3           | 346           |
| PORNOGRAFÍA DE MENORES              | 96           | 129           | 2           | 227           |
| PROVOCACIÓN SEXUAL                  | 42           | 88            | 0           | 130           |
| <b>TOTAL VICTIMIZACIONES</b>        | <b>2.306</b> | <b>13.381</b> | <b>19</b>   | <b>15.706</b> |

| DISTRIBUCIÓN PORCENTUAL DE LAS VÍCTIMIZACIONES |     |            |
|--|-----|------------|
| ABUSO SEXUAL                                   | 14% | 86%        |
| AGRESIÓN SEXUAL                                | 9%  | 91%        |
| AGRESIÓN SEXUAL CON PENETRACIÓN                | 8%  | 92%        |
| ABUSO SEXUAL CON PENETRACIÓN                   | 14% | 86%        |
| EXHIBICIONISMO                                 | 26% | 74%        |
| ACOSO SEXUAL                                   | 9%  | 90%        |
| CONTACTO TECNOLOGÍA MENOR 16 AÑOS              | 26% | 74%        |
| CORRUPCIÓN MENORES/INCAPACITADOS               | 41% | 58%        |
| DELITOS RELATIVOS A LA PROSTITUCIÓN            | 7%  | 92%        |
| PORNOGRAFÍA DE MENORES                         | 42% | 57%        |
| PROVOCACIÓN SEXUAL                             | 32% | 68%        |
| <b>TOTAL</b>                                   |     | <b>85%</b> |

>> Edad de la víctima



Respecto a la distribución por sexo de las víctimas, se muestra una proporción extremadamente alta de mujeres comparativamente con el de los hombres.

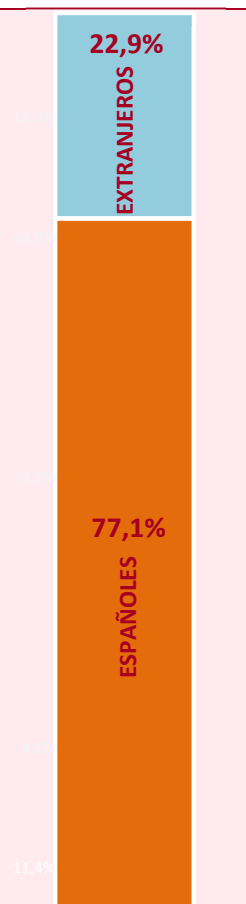
Para ambos sexos, en la franja de edad de los menores es donde se concentra el mayor número de victimizaciones, seguido por las de 18 a 30 años.

3 Perfil de la VÍCTIMA: sexo y nacionalidad

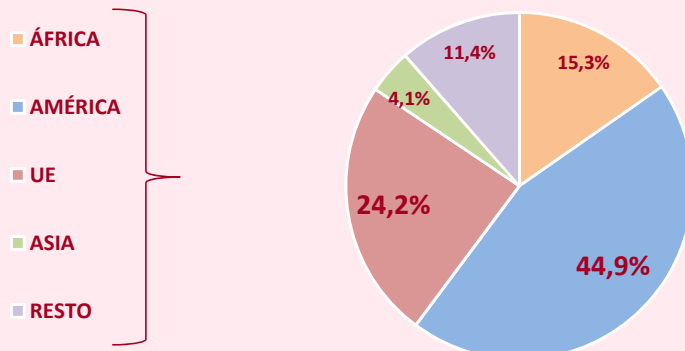
>> Nacionalidad de la víctima

|                            | Masculino    | Femenino      | Desconocido | Total         | % sobre total |
|----------------------------|--------------|---------------|-------------|---------------|---------------|
| <b>1.- ESPAÑOLES</b>       | <b>1.947</b> | <b>10.155</b> | <b>12</b>   | <b>12.114</b> | <b>77,1%</b>  |
| <b>2.- EXTRANJEROS</b>     | <b>359</b>   | <b>3.226</b>  | <b>7</b>    | <b>3.592</b>  | <b>22,9%</b>  |
| <b>2.1.- ÁFRICA</b>        | <b>75</b>    | <b>474</b>    | <b>1</b>    | <b>550</b>    | <b>3,5%</b>   |
| Marruecos                  | 59           | 337           | 1           | 397           | 2,5%          |
| Nigeria                    | 2            | 47            | 0           | 49            | 0,3%          |
| Resto                      | 14           | 90            | 0           | 104           | 0,7%          |
| <b>2.2.- AMÉRICA</b>       | <b>125</b>   | <b>1.486</b>  | <b>1</b>    | <b>1.612</b>  | <b>10,3%</b>  |
| Colombia                   | 22           | 246           | 0           | 268           | 1,7%          |
| Venezuela                  | 11           | 162           | 0           | 173           | 1,1%          |
| Ecuador                    | 21           | 141           | 0           | 162           | 1,0%          |
| Brasil                     | 13           | 132           | 1           | 146           | 0,9%          |
| Honduras                   | 5            | 139           | 0           | 144           | 0,9%          |
| Paraguay                   | 4            | 105           | 0           | 109           | 0,7%          |
| Resto                      | 49           | 561           | 0           | 610           | 3,9%          |
| <b>2.3.- UNIÓN EUROPEA</b> | <b>83</b>    | <b>787</b>    | <b>0</b>    | <b>870</b>    | <b>5,5%</b>   |
| Rumanía                    | 26           | 260           | 0           | 286           | 1,8%          |
| Alemania                   | 7            | 83            | 0           | 90            | 0,6%          |
| Francia                    | 12           | 73            | 0           | 85            | 0,5%          |
| Italia                     | 8            | 77            | 0           | 85            | 0,5%          |
| Bulgaria                   | 6            | 51            | 0           | 57            | 0,4%          |
| Portugal                   | 2            | 30            | 0           | 32            | 0,2%          |
| Polonia                    | 4            | 24            | 0           | 28            | 0,2%          |
| Resto                      | 18           | 189           | 0           | 207           | 1,3%          |
| <b>2.4.- ASIA</b>          | <b>20</b>    | <b>126</b>    | <b>3</b>    | <b>149</b>    | <b>0,9%</b>   |
| China                      | 5            | 74            | 2           | 81            | 0,5%          |
| Filipinas                  | 0            | 9             | 0           | 9             | 0,1%          |
| Resto                      | 15           | 43            | 1           | 59            | 0,4%          |
| <b>2.5.- RESTO PAÍSES</b>  | <b>56</b>    | <b>353</b>    | <b>2</b>    | <b>411</b>    | <b>2,6%</b>   |
| <b>TOTAL</b>               | <b>2.306</b> | <b>13.381</b> | <b>19</b>   | <b>15.706</b> | <b>100%</b>   |

Año 2019



Distribución porcentual de víctimas extranjeras sobre total de extranjeras



Aproximadamente el 77% de las victimizaciones son de nacionales de España, representando un 23% las víctimas extranjeras.

Respecto a las de nacionalidad extranjera, destacan los de Marruecos y Rumanía, que presentan las cifras más altas.

**3** Perfil de la VÍCTIMA: comparativa por grupos de edad

>> Victimizaciones registradas según grupo de edad

Año 2019

| TIPOLOGÍA PENAL                     | Descon.   | Menores      | 18 30 años   | 31 40 años   | 41 64 años   | =>65 años  | Total         |
|-------------------------------------|-----------|--------------|--------------|--------------|--------------|------------|---------------|
| ABUSO SEXUAL                        | 40        | 3.461        | 2.147        | 807          | 863          | 95         | 7.413         |
| AGRESIÓN SEXUAL                     | 7         | 667          | 787          | 292          | 320          | 26         | 2.099         |
| AGRESIÓN SEXUAL CON PENETRACIÓN     | 3         | 485          | 681          | 287          | 278          | 11         | 1.745         |
| ABUSO SEXUAL CON PENETRACIÓN        | 4         | 519          | 435          | 163          | 152          | 5          | 1.278         |
| EXHIBICIONISMO                      | 6         | 767          | 16           | 26           | 31           | 1          | 847           |
| ACOSO SEXUAL                        | 2         | 135          | 222          | 87           | 127          | 6          | 579           |
| CONTACTO TECNOLOGÍA MENOR 16 AÑOS   | 2         | 515          | 2            | 13           | 33           | 0          | 565           |
| CORRUPCIÓN MENORES/INCAPACITADOS    | 8         | 415          | 32           | 11           | 10           | 1          | 477           |
| DELITOS RELATIVOS A LA PROSTITUCIÓN | 13        | 23           | 139          | 102          | 65           | 4          | 346           |
| PORNOGRAFÍA DE MENORES              | 3         | 149          | 15           | 11           | 47           | 2          | 227           |
| PROVOCACIÓN SEXUAL                  | 1         | 114          | 8            | 2            | 5            | 0          | 130           |
| <b>TOTAL VICTIMIZACIONES</b>        | <b>89</b> | <b>7.250</b> | <b>4.484</b> | <b>1.801</b> | <b>1.931</b> | <b>151</b> | <b>15.706</b> |

>> Distribución porcentual de victimizaciones por cada hecho delictivo

| TIPOLOGÍA PENAL                     | Descon.     | Menores      | 18 30 años   | 31 40 años   | 41 64 años   | =>65 años   | Total       |
|-------------------------------------|-------------|--------------|--------------|--------------|--------------|-------------|-------------|
| ABUSO SEXUAL                        | 0,5%        | 46,7%        | 29,0%        | 10,9%        | 11,6%        | 1,3%        | 100%        |
| AGRESIÓN SEXUAL                     | 0,3%        | 31,8%        | 37,5%        | 13,9%        | 15,2%        | 1,2%        | 100%        |
| AGRESIÓN SEXUAL CON PENETRACIÓN     | 0,2%        | 27,8%        | 39,0%        | 16,4%        | 15,9%        | 0,6%        | 100%        |
| ABUSO SEXUAL CON PENETRACIÓN        | 0,3%        | 40,6%        | 34,0%        | 12,8%        | 11,9%        | 0,4%        | 100%        |
| EXHIBICIONISMO                      | 0,7%        | 90,6%        | 1,9%         | 3,1%         | 3,7%         | 0,1%        | 100%        |
| ACOSO SEXUAL                        | 0,3%        | 23,3%        | 38,3%        | 15,0%        | 21,9%        | 1,0%        | 100%        |
| CONTACTO TECNOLOGÍA MENOR 16 AÑOS   | 0,4%        | 91,2%        | 0,4%         | 2,3%         | 5,8%         | 0,0%        | 100%        |
| CORRUPCIÓN MENORES/INCAPACITADOS    | 1,7%        | 87,0%        | 6,7%         | 2,3%         | 2,1%         | 0,2%        | 100%        |
| DELITOS RELATIVOS A LA PROSTITUCIÓN | 3,8%        | 6,6%         | 40,2%        | 29,5%        | 18,8%        | 1,2%        | 100%        |
| PORNOGRAFÍA DE MENORES              | 1,3%        | 65,6%        | 6,6%         | 4,8%         | 20,7%        | 0,9%        | 100%        |
| PROVOCACIÓN SEXUAL                  | 0,8%        | 87,7%        | 6,2%         | 1,5%         | 3,8%         | 0,0%        | 100%        |
| <b>TOTAL VICTIMIZACIONES</b>        | <b>0,6%</b> | <b>46,2%</b> | <b>28,5%</b> | <b>11,5%</b> | <b>12,3%</b> | <b>1,0%</b> | <b>100%</b> |

>> Distribución porcentual de victimizaciones dentro del mismo grupo de edad

| TIPOLOGÍA PENAL                     | Descon.     | Menores     | 18 30 años  | 31 40 años  | 41 64 años  | =>65 años   | Total       |
|-------------------------------------|-------------|-------------|-------------|-------------|-------------|-------------|-------------|
| ABUSO SEXUAL                        | 44,9%       | 47,7%       | 47,9%       | 44,8%       | 44,7%       | 62,9%       | 47,2%       |
| AGRESIÓN SEXUAL                     | 7,9%        | 9,2%        | 17,6%       | 16,2%       | 16,6%       | 17,2%       | 13,4%       |
| AGRESIÓN SEXUAL CON PENETRACIÓN     | 3,4%        | 6,7%        | 15,2%       | 15,9%       | 14,4%       | 7,3%        | 11,1%       |
| ABUSO SEXUAL CON PENETRACIÓN        | 4,5%        | 7,2%        | 9,7%        | 9,1%        | 7,9%        | 3,3%        | 8,1%        |
| EXHIBICIONISMO                      | 6,7%        | 10,6%       | 0,4%        | 1,4%        | 1,6%        | 0,7%        | 5,4%        |
| ACOSO SEXUAL                        | 2,2%        | 1,9%        | 5,0%        | 4,8%        | 6,6%        | 4,0%        | 3,7%        |
| CONTACTO TECNOLOGÍA MENOR 16 AÑOS   | 2,2%        | 7,1%        | 0,0%        | 0,7%        | 1,7%        | 0,0%        | 3,6%        |
| CORRUPCIÓN MENORES/INCAPACITADOS    | 9,0%        | 5,7%        | 0,7%        | 0,6%        | 0,5%        | 0,7%        | 3,0%        |
| DELITOS RELATIVOS A LA PROSTITUCIÓN | 14,6%       | 0,3%        | 3,1%        | 5,7%        | 3,4%        | 2,6%        | 2,2%        |
| PORNOGRAFÍA DE MENORES              | 3,4%        | 2,1%        | 0,3%        | 0,6%        | 2,4%        | 1,3%        | 1,4%        |
| PROVOCACIÓN SEXUAL                  | 1,1%        | 1,6%        | 0,2%        | 0,1%        | 0,3%        | 0,0%        | 0,8%        |
| <b>TOTAL VICTIMIZACIONES</b>        | <b>100%</b> | <b>100%</b> | <b>100%</b> | <b>100%</b> | <b>100%</b> | <b>100%</b> | <b>100%</b> |

Como quedó expuesto en la página anterior, los menores de edad y el grupo de 18 a 30 años representan las tres cuartas partes del total de victimizaciones.

Los abusos sexuales, se dan en mayor proporción en los menores de edad, siendo las agresiones sexuales, las más predominantes en el grupo de 18 a 30 años.

3

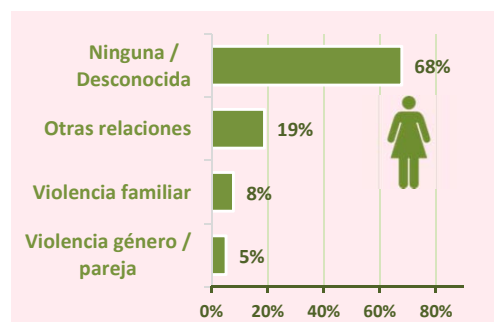
Perfil de la VÍCTIMA: relación víctima/autor, sexo y edad

>> % Victimizaciones registradas según sexo y relación con el autor

Año 2019

| RELACIÓN VÍCTIMA / AUTOR (*)                | MASCULINO    | FEMENINO     | DESCONOCIDO | TOTAL        |
|---|--------------|--------------|-------------|--------------|
| <b>Violencia género / pareja</b>            | <b>0,1%</b>  | <b>4,5%</b>  | <b>0,0%</b> | <b>4,5%</b>  |
| Cónyuge                                     | 0,0%         | 0,5%         | 0,0%        | 0,5%         |
| Pareja                                      | 0,0%         | 2,0%         | 0,0%        | 2,1%         |
| Expareja                                    | 0,0%         | 1,9%         | 0,0%        | 1,9%         |
| Separado/divorciado                         | 0,0%         | 0,1%         | 0,0%        | 0,1%         |
| <b>Violencia familiar exc. VdG y pareja</b> | <b>1,2%</b>  | <b>6,7%</b>  | <b>0,0%</b> | <b>8,0%</b>  |
| Padre/Madre                                 | 0,1%         | 0,8%         | 0,0%        | 0,9%         |
| Hijo/Hija                                   | 0,5%         | 2,5%         | 0,0%        | 3,0%         |
| Resto violencia familiar                    | 0,6%         | 3,5%         | 0,0%        | 4,2%         |
| <b>Otras relaciones</b>                     | <b>2,3%</b>  | <b>16,1%</b> | <b>0,0%</b> | <b>18,5%</b> |
| Conocido/vecindad                           | 0,2%         | 1,2%         | 0,0%        | 1,3%         |
| Amistad                                     | 0,7%         | 4,5%         | 0,0%        | 5,2%         |
| Laboral/comercial                           | 0,2%         | 2,5%         | 0,0%        | 2,6%         |
| Escolar                                     | 0,5%         | 1,0%         | 0,0%        | 1,5%         |
| Otra relación                               | 0,9%         | 6,9%         | 0,0%        | 7,8%         |
| <b>Ninguna / Desconocida</b>                | <b>11,1%</b> | <b>57,8%</b> | <b>0,1%</b> | <b>69,0%</b> |

(\*) No se poseen datos de Mossos d'Esquadra



>> % Victimizaciones registradas según relación con el autor y grupo de edad

| RELACIÓN VÍCTIMA / AUTOR (*)     | Descon.     | 0-13 años    | 14-17 años   | 18-30 años   | 31-40 años  | 41-64 años  | =>65 años   | Total        |
|----------------------------------|-------------|--------------|--------------|--------------|-------------|-------------|-------------|--------------|
| <b>Violencia género / pareja</b> | <b>0,0%</b> | <b>0,1%</b>  | <b>0,9%</b>  | <b>1,4%</b>  | <b>1,2%</b> | <b>0,9%</b> | <b>0,0%</b> | <b>4,5%</b>  |
| Cónyuge                          | 0,0%        | 0,0%         | 0,0%         | 0,1%         | 0,2%        | 0,2%        | 0,0%        | 0,5%         |
| Pareja                           | 0,0%        | 0,1%         | 0,5%         | 0,5%         | 0,5%        | 0,4%        | 0,0%        | 2,1%         |
| Expareja                         | 0,0%        | 0,0%         | 0,4%         | 0,7%         | 0,4%        | 0,4%        | 0,0%        | 1,9%         |
| Separado/divorciado              | 0,0%        | 0,0%         | 0,0%         | 0,0%         | 0,0%        | 0,1%        | 0,0%        | 0,1%         |
| <b>Violencia familiar</b>        | <b>0,0%</b> | <b>4,0%</b>  | <b>2,1%</b>  | <b>1,3%</b>  | <b>0,3%</b> | <b>0,2%</b> | <b>0,0%</b> | <b>8,0%</b>  |
| Padre/Madre                      | 0,0%        | 0,3%         | 0,3%         | 0,2%         | 0,0%        | 0,0%        | 0,0%        | 0,9%         |
| Hijo/Hija                        | 0,0%        | 1,7%         | 0,7%         | 0,4%         | 0,1%        | 0,0%        | 0,0%        | 3,0%         |
| Resto violencia familiar         | 0,0%        | 1,9%         | 1,1%         | 0,7%         | 0,2%        | 0,2%        | 0,0%        | 4,2%         |
| <b>Otras relaciones</b>          | <b>0,1%</b> | <b>3,2%</b>  | <b>4,4%</b>  | <b>5,7%</b>  | <b>2,3%</b> | <b>2,5%</b> | <b>0,2%</b> | <b>18,5%</b> |
| Conocido/vecindad                | 0,0%        | 0,4%         | 0,3%         | 0,2%         | 0,1%        | 0,3%        | 0,0%        | 1,3%         |
| Amistad                          | 0,0%        | 0,8%         | 1,7%         | 1,8%         | 0,6%        | 0,4%        | 0,0%        | 5,2%         |
| Laboral/comercial                | 0,0%        | 0,0%         | 0,2%         | 1,1%         | 0,7%        | 0,7%        | 0,0%        | 2,6%         |
| Escolar                          | 0,0%        | 0,6%         | 0,6%         | 0,2%         | 0,0%        | 0,0%        | 0,0%        | 1,5%         |
| Otra relación                    | 0,0%        | 1,4%         | 1,7%         | 2,5%         | 0,9%        | 1,2%        | 0,1%        | 7,8%         |
| <b>Ninguna / Desconocida</b>     | <b>0,6%</b> | <b>15,9%</b> | <b>17,5%</b> | <b>20,3%</b> | <b>7,1%</b> | <b>7,0%</b> | <b>0,6%</b> | <b>69,0%</b> |

(\*) No se poseen datos de Mossos d'Esquadra

Dentro de la relación víctima autor destacan las relaciones desconocidas sobre el resto. En el caso de victimizaciones de mujeres, las que poseen una relación familiar, incluidas las de pareja/expareja, llegan a representar el 13% de los casos conocidos. Por edades y tipo de relación se observan situaciones dispares, ya que en la violencia familiar claramente los menores de edad son los más preponderantes, mientras que en los casos que no existe ninguna relación o se desconoce predominan las victimizaciones de 18 a 30 años.

3 Perfil de la VÍCTIMA según grupo de edad: TOTAL MENORES DE EDAD (DE 0-17 AÑOS)

>> Victimizaciones registradas según sexo

Año 2019

| TIPOLOGÍA PENAL                     | Masculino    | Femenino     | Desconocido | Total        |
|-------------------------------------|--------------|--------------|-------------|--------------|
| ABUSO SEXUAL                        | 614          | 2.844        | 3           | 3.461        |
| EXHIBICIONISMO                      | 197          | 568          | 2           | 767          |
| AGRESIÓN SEXUAL                     | 81           | 586          | 0           | 667          |
| ABUSO SEXUAL CON PENETRACIÓN        | 71           | 448          | 0           | 519          |
| CONTACTO TECNOLOGÍA MENOR 16 AÑOS   | 132          | 383          | 0           | 515          |
| AGRESIÓN SEXUAL CON PENETRACIÓN     | 45           | 440          | 0           | 485          |
| CORRUPCIÓN MENORES/INCAPACITADOS    | 177          | 238          | 0           | 415          |
| PORNOGRAFÍA DE MENORES              | 61           | 87           | 1           | 149          |
| ACOSO SEXUAL                        | 21           | 114          | 0           | 135          |
| PROVOCACIÓN SEXUAL                  | 38           | 76           | 0           | 114          |
| DELITOS RELATIVOS A LA PROSTITUCIÓN | 7            | 16           | 0           | 23           |
| <b>TOTAL VICTIMIZACIONES</b>        | <b>1.444</b> | <b>5.800</b> | <b>6</b>    | <b>7.250</b> |

| DISTRIBUCIÓN PORCENTUAL DE LAS VÍCTIMIZACIONES |     |            |
|--|-----|------------|
| ABUSO SEXUAL                                   | 18% | 82%        |
| EXHIBICIONISMO                                 | 26% | 74%        |
| AGRESIÓN SEXUAL                                | 12% | 88%        |
| ABUSO SEXUAL CON PENETRACIÓN                   | 14% | 86%        |
| CONTACTO TECNOLOGÍA MENOR 16 AÑOS              | 26% | 74%        |
| AGRESIÓN SEXUAL CON PENETRACIÓN                | 9%  | 91%        |
| CORRUPCIÓN MENORES/INCAPACITADOS               | 43% | 57%        |
| PORNOGRAFÍA DE MENORES                         | 41% | 58%        |
| ACOSO SEXUAL                                   | 16% | 84%        |
| PROVOCACIÓN SEXUAL                             | 33% | 67%        |
| DELITOS RELATIVOS A LA PROSTITUCIÓN            | 30% | 70%        |
| <b>TOTAL</b>                                   |     | <b>80%</b> |

>> Nacionalidad de la víctima

|                           | Víctimas     | %            |
|---------------------------|--------------|--------------|
| <b>1.- ESPAÑOLES</b>      | <b>6.267</b> | <b>86,4%</b> |
| <b>2.- EXTRANJEROS</b>    | <b>983</b>   | <b>13,6%</b> |
| <b>2.1.- ÁFRICA</b>       | <b>152</b>   | <b>2,1%</b>  |
| Marruecos                 | 102          | 1,4%         |
| Resto                     | 50           | 0,7%         |
| <b>2.2.-AMÉRICA</b>       | <b>381</b>   | <b>5,3%</b>  |
| Ecuador                   | 55           | 0,8%         |
| Resto                     | 326          | 4,5%         |
| <b>2.3.-UNIÓN EUROPEA</b> | <b>263</b>   | <b>3,6%</b>  |
| Rumanía                   | 111          | 1,5%         |
| Resto                     | 152          | 2,1%         |
| <b>2.4.- ÁSIA</b>         | <b>34</b>    | <b>0,5%</b>  |
| China                     | 24           | 0,3%         |
| Resto                     | 10           | 0,1%         |
| <b>2.5.- RESTO PAÍSES</b> | <b>153</b>   | <b>2,1%</b>  |
| <b>TOTAL</b>              | <b>7.250</b> | <b>100%</b>  |

Año 2019

EXTRANJEROS 13,6%

ESPAÑOLES 86,4%

Dentro del grupo de victimizaciones de menores de edad se extraen como principales conclusiones:

- Las victimizaciones de sexo femenino cuatriplican a las del masculino, excepto en la corrupción de menores/incapacitados y la pornografía de menores en las que las diferencias se reducen.
- Por nacionalidades, la desproporción entre españoles y extranjeros se extiende hasta aproximadamente el 87% de los primeros.

3 Perfil de la VÍCTIMA según grupo de edad: DE 0 - 13 AÑOS

>> Victimizaciones registradas según sexo

Año 2019

| TIPOLOGÍA PENAL                     | Masculino  | Femenino     | Desconocido | Total        |
|-------------------------------------|------------|--------------|-------------|--------------|
| ABUSO SEXUAL                        | 361        | 1.439        | 3           | 1.803        |
| EXHIBICIONISMO                      | 143        | 265          | 2           | 410          |
| CONTACTO TECNOLOGÍA MENOR 16 AÑOS   | 96         | 254          | 0           | 350          |
| AGRESIÓN SEXUAL                     | 56         | 208          | 0           | 264          |
| ABUSO SEXUAL CON PENETRACIÓN        | 49         | 165          | 0           | 214          |
| CORRUPCIÓN MENORES/INCAPACITADOS    | 70         | 116          | 0           | 186          |
| AGRESIÓN SEXUAL CON PENETRACIÓN     | 27         | 101          | 0           | 128          |
| PORNOGRAFÍA DE MENORES              | 34         | 40           | 0           | 74           |
| PROVOCACIÓN SEXUAL                  | 22         | 31           | 0           | 53           |
| ACOSO SEXUAL                        | 7          | 35           | 0           | 42           |
| DELITOS RELATIVOS A LA PROSTITUCIÓN | 1          | 2            | 0           | 3            |
| <b>TOTAL VICTIMIZACIONES</b>        | <b>866</b> | <b>2.656</b> | <b>5</b>    | <b>3.527</b> |

| DISTRIBUCIÓN PORCENTUAL DE LAS VÍCTIMIZACIONES |            |            |
|--|------------|------------|
| ABUSO SEXUAL                                   | 20%        | 80%        |
| EXHIBICIONISMO                                 | 35%        | 65%        |
| CONTACTO TECNOLOGÍA MENOR 16 AÑOS              | 27%        | 73%        |
| AGRESIÓN SEXUAL                                | 21%        | 79%        |
| ABUSO SEXUAL CON PENETRACIÓN                   | 23%        | 77%        |
| CORRUPCIÓN MENORES/INCAPACITADOS               | 38%        | 62%        |
| AGRESIÓN SEXUAL CON PENETRACIÓN                | 21%        | 79%        |
| PORNOGRAFÍA DE MENORES                         | 46%        | 54%        |
| PROVOCACIÓN SEXUAL                             | 42%        | 58%        |
| ACOSO SEXUAL                                   | 17%        | 83%        |
| DELITOS RELATIVOS A LA PROSTITUCIÓN            | 33%        | 67%        |
| <b>TOTAL</b>                                   | <b>75%</b> | <b>25%</b> |

>> Nacionalidad de la víctima

|                           | Víctimas     | %            |
|---------------------------|--------------|--------------|
| <b>1.- ESPAÑOLES</b>      | <b>3.055</b> | <b>86,6%</b> |
| <b>2.- EXTRANJEROS</b>    | <b>472</b>   | <b>13,4%</b> |
| <b>2.1.- ÁFRICA</b>       | <b>72</b>    | <b>2,0%</b>  |
| Marruecos                 | 47           | 1,3%         |
| Resto                     | 25           | 0,7%         |
| <b>2.2.-AMÉRICA</b>       | <b>189</b>   | <b>5,4%</b>  |
| Ecuador                   | 30           | 0,9%         |
| Resto                     | 159          | 4,5%         |
| <b>2.3.-UNIÓN EUROPEA</b> | <b>105</b>   | <b>3,0%</b>  |
| Rumanía                   | 43           | 1,2%         |
| Resto                     | 62           | 1,8%         |
| <b>2.4.- ÁSIA</b>         | <b>24</b>    | <b>0,7%</b>  |
| China                     | 17           | 0,5%         |
| Resto                     | 7            | 0,2%         |
| <b>2.5.- RESTO PAÍSES</b> | <b>82</b>    | <b>2,3%</b>  |
| <b>TOTAL</b>              | <b>3.527</b> | <b>100%</b>  |

Se aprecian el mismo argumentario descrito en el grupo edad de menores total. La proporción más alta de hombres se da en este grupo.

3 Perfil de la VÍCTIMA según grupo de edad: DE 14 - 17 AÑOS

>> Victimizaciones registradas según sexo

Año 2019

| TIPOLOGÍA PENAL                     | Masculino  | Femenino     | Desconocido | Total        |
|-------------------------------------|------------|--------------|-------------|--------------|
| ABUSO SEXUAL                        | 253        | 1.405        | 0           | 1.658        |
| AGRESIÓN SEXUAL                     | 25         | 378          | 0           | 403          |
| AGRESIÓN SEXUAL CON PENETRACIÓN     | 18         | 339          | 0           | 357          |
| EXHIBICIONISMO                      | 54         | 303          | 0           | 357          |
| ABUSO SEXUAL CON PENETRACIÓN        | 22         | 283          | 0           | 305          |
| CORRUPCIÓN MENORES/INCAPACITADOS    | 107        | 122          | 0           | 229          |
| CONTACTO TECNOLOGÍA MENOR 16 AÑOS   | 36         | 129          | 0           | 165          |
| ACOSO SEXUAL                        | 14         | 79           | 0           | 93           |
| PORNOGRAFÍA DE MENORES              | 27         | 47           | 1           | 75           |
| PROVOCACIÓN SEXUAL                  | 16         | 45           | 0           | 61           |
| DELITOS RELATIVOS A LA PROSTITUCIÓN | 6          | 14           | 0           | 20           |
| <b>TOTAL VICTIMIZACIONES</b>        | <b>578</b> | <b>3.144</b> | <b>1</b>    | <b>3.723</b> |

| DISTRIBUCIÓN PORCENTUAL DE LAS VÍCTIMIZACIONES |     |            |
|--|-----|------------|
| ABUSO SEXUAL                                   | 15% | 85%        |
| AGRESIÓN SEXUAL                                | 6%  | 94%        |
| AGRESIÓN SEXUAL CON PENETRACIÓN                | 5%  | 95%        |
| EXHIBICIONISMO                                 | 15% | 85%        |
| ABUSO SEXUAL CON PENETRACIÓN                   | 7%  | 93%        |
| CORRUPCIÓN MENORES/INCAPACITADOS               | 47% | 53%        |
| CONTACTO TECNOLOGÍA MENOR 16 AÑOS              | 22% | 78%        |
| ACOSO SEXUAL                                   | 15% | 85%        |
| PORNOGRAFÍA DE MENORES                         | 36% | 63%        |
| PROVOCACIÓN SEXUAL                             | 26% | 74%        |
| DELITOS RELATIVOS A LA PROSTITUCIÓN            | 30% | 70%        |
| <b>TOTAL</b>                                   |     | <b>84%</b> |

>> Nacionalidad de la víctima

|                           | Víctimas     | %            |
|---------------------------|--------------|--------------|
| <b>1.- ESPAÑOLES</b>      | <b>3.212</b> | <b>86,3%</b> |
| <b>2.- EXTRANJEROS</b>    | <b>511</b>   | <b>13,7%</b> |
| <b>2.1.- ÁFRICA</b>       | <b>80</b>    | <b>2,1%</b>  |
| Marruecos                 | 55           | 1,5%         |
| Resto                     | 25           | 0,7%         |
| <b>2.2.-AMÉRICA</b>       | <b>192</b>   | <b>5,2%</b>  |
| Bolivia                   | 26           | 0,7%         |
| Resto                     | 166          | 4,5%         |
| <b>2.3.-UNIÓN EUROPEA</b> | <b>158</b>   | <b>4,2%</b>  |
| Rumanía                   | 68           | 1,8%         |
| Resto                     | 90           | 2,4%         |
| <b>2.4.- ÁSIA</b>         | <b>10</b>    | <b>0,3%</b>  |
| China                     | 7            | 0,2%         |
| Resto                     | 3            | 0,1%         |
| <b>2.5.- RESTO PAÍSES</b> | <b>71</b>    | <b>1,9%</b>  |
| <b>TOTAL</b>              | <b>3.723</b> | <b>100%</b>  |

Se extraen las mismas las conclusiones que para el grupo de edad de menores total, si bien aquí la cifra de extranjeros aumenta ligeramente.



3 Perfil de la VÍCTIMA según grupo de edad: DE 18 - 30 AÑOS

>> Victimizaciones registradas según sexo

Año 2019

| TIPOLOGÍA PENAL                     | Masculino  | Femenino     | Desconocido | Total        |
|-------------------------------------|------------|--------------|-------------|--------------|
| ABUSO SEXUAL                        | 179        | 1.967        | 1           | 2.147        |
| AGRESIÓN SEXUAL                     | 58         | 729          | 0           | 787          |
| AGRESIÓN SEXUAL CON PENETRACIÓN     | 54         | 627          | 0           | 681          |
| ABUSO SEXUAL CON PENETRACIÓN        | 47         | 388          | 0           | 435          |
| ACOSO SEXUAL                        | 9          | 213          | 0           | 222          |
| DELITOS RELATIVOS A LA PROSTITUCIÓN | 6          | 133          | 0           | 139          |
| CORRUPCIÓN MENORES/INCAPACITADOS    | 9          | 23           | 0           | 32           |
| EXHIBICIONISMO                      | 4          | 12           | 0           | 16           |
| PORNOGRAFÍA DE MENORES              | 6          | 9            | 0           | 15           |
| PROVOCACIÓN SEXUAL                  | 2          | 6            | 0           | 8            |
| CONTACTO TECNOLOGÍA MENOR 16 AÑOS   | 0          | 2            | 0           | 2            |
| <b>TOTAL VICTIMIZACIONES</b>        | <b>374</b> | <b>4.109</b> | <b>1</b>    | <b>4.484</b> |

| DISTRIBUCIÓN PORCENTUAL DE LAS VÍCTIMIZACIONES |     |            |
|--|-----|------------|
| ABUSO SEXUAL                                   | 8%  | 92%        |
| AGRESIÓN SEXUAL                                | 7%  | 93%        |
| AGRESIÓN SEXUAL CON PENETRACIÓN                | 8%  | 92%        |
| ABUSO SEXUAL CON PENETRACIÓN                   | 11% | 89%        |
| ACOSO SEXUAL                                   | 4%  | 96%        |
| DELITOS RELATIVOS A LA PROSTITUCIÓN            | 4%  | 96%        |
| CORRUPCIÓN MENORES/INCAPACITADOS               | 28% | 72%        |
| EXHIBICIONISMO                                 | 25% | 75%        |
| PORNOGRAFÍA DE MENORES                         | 40% | 60%        |
| PROVOCACIÓN SEXUAL                             | 25% | 75%        |
| CONTACTO TECNOLOGÍA MENOR 16 AÑOS              |     | 100%       |
| <b>TOTAL</b>                                   |     | <b>92%</b> |

>> Nacionalidad de la víctima

|                           | Víctimas     | %            |
|---------------------------|--------------|--------------|
| <b>1.- ESPAÑOLES</b>      | <b>3.138</b> | <b>70,0%</b> |
| <b>2.- EXTRANJEROS</b>    | <b>1.346</b> | <b>30,0%</b> |
| <b>2.1.- ÁFRICA</b>       | <b>168</b>   | <b>3,7%</b>  |
| Marruecos                 | 119          | 2,7%         |
| Resto                     | 49           | 1,1%         |
| <b>2.2.-AMÉRICA</b>       | <b>641</b>   | <b>14,3%</b> |
| Colombia                  | 106          | 2,4%         |
| Resto                     | 535          | 11,9%        |
| <b>2.3.-UNIÓN EUROPEA</b> | <b>347</b>   | <b>7,7%</b>  |
| Rumanía                   | 81           | 1,8%         |
| Resto                     | 266          | 5,9%         |
| <b>2.4.- ÁSIA</b>         | <b>44</b>    | <b>1,0%</b>  |
| China                     | 14           | 0,3%         |
| Resto                     | 30           | 0,7%         |
| <b>2.5.- RESTO PAÍSES</b> | <b>146</b>   | <b>3,3%</b>  |
| <b>TOTAL</b>              | <b>4.484</b> | <b>100%</b>  |

En este grupo es donde se observa una mayor diferencia entre hombres y mujeres, con excepción de los delitos de pornografía de menores donde el 40% de las víctimas son de sexo masculino.

Asimismo, presenta una alta tasa de victimizaciones de nacionalidad extranjera, especialmente de Marruecos, Colombia y Rumanía.

3 Perfil de la VÍCTIMA según grupo de edad: DE 31 - 40 AÑOS

>> Victimizaciones registradas según sexo

Año 2019

| TIPOLOGÍA PENAL                     | Masculino  | Femenino     | Desconocido | Total        |
|-------------------------------------|------------|--------------|-------------|--------------|
| ABUSO SEXUAL                        | 98         | 708          | 1           | 807          |
| AGRESIÓN SEXUAL                     | 22         | 270          | 0           | 292          |
| AGRESIÓN SEXUAL CON PENETRACIÓN     | 16         | 270          | 1           | 287          |
| ABUSO SEXUAL CON PENETRACIÓN        | 25         | 138          | 0           | 163          |
| DELITOS RELATIVOS A LA PROSTITUCIÓN | 10         | 92           | 0           | 102          |
| ACOSO SEXUAL                        | 4          | 83           | 0           | 87           |
| EXHIBICIONISMO                      | 3          | 23           | 0           | 26           |
| CONTACTO TECNOLÓGICA MENOR 16 AÑOS  | 2          | 11           | 0           | 13           |
| PORNOGRAFÍA DE MENORES              | 5          | 6            | 0           | 11           |
| CORRUPCIÓN MENORES/INCAPACITADOS    | 3          | 8            | 0           | 11           |
| PROVOCACIÓN SEXUAL                  | 0          | 2            | 0           | 2            |
| <b>TOTAL VICTIMIZACIONES</b>        | <b>188</b> | <b>1.611</b> | <b>2</b>    | <b>1.801</b> |

| DISTRIBUCIÓN PORCENTUAL DE LAS VÍCTIMIZACIONES |     |            |
|--|-----|------------|
| ABUSO SEXUAL                                   | 12% | 88%        |
| AGRESIÓN SEXUAL                                | 8%  | 92%        |
| AGRESIÓN SEXUAL CON PENETRACIÓN                | 6%  | 94%        |
| ABUSO SEXUAL CON PENETRACIÓN                   | 15% | 85%        |
| DELITOS RELATIVOS A LA PROSTITUCIÓN            | 10% | 90%        |
| ACOSO SEXUAL                                   | 5%  | 95%        |
| EXHIBICIONISMO                                 | 12% | 88%        |
| CONTACTO TECNOLÓGICA MENOR 16 AÑOS             | 15% | 85%        |
| PORNOGRAFÍA DE MENORES                         | 45% | 55%        |
| CORRUPCIÓN MENORES/INCAPACITADOS               | 27% | 73%        |
| PROVOCACIÓN SEXUAL                             |     | 100%       |
| <b>TOTAL</b>                                   |     | <b>89%</b> |

>> Nacionalidad de la víctima

|                           | Víctimas     | %            |
|---------------------------|--------------|--------------|
| <b>1.- ESPAÑOLES</b>      | <b>1.074</b> | <b>59,6%</b> |
| <b>2.- EXTRANJEROS</b>    | <b>727</b>   | <b>40,4%</b> |
| <b>2.1.- ÁFRICA</b>       | <b>149</b>   | <b>8,3%</b>  |
| Marruecos                 | 110          | 6,1%         |
| Resto                     | 39           | 2,2%         |
| <b>2.2.-AMÉRICA</b>       | <b>347</b>   | <b>19,3%</b> |
| Colombia                  | 73           | 4,1%         |
| Resto                     | 274          | 15,2%        |
| <b>2.3.-UNIÓN EUROPEA</b> | <b>151</b>   | <b>8,4%</b>  |
| Rumanía                   | 70           | 3,9%         |
| Resto                     | 81           | 4,5%         |
| <b>2.4.- ÁSIA</b>         | <b>28</b>    | <b>1,6%</b>  |
| China                     | 12           | 0,7%         |
| Resto                     | 16           | 0,9%         |
| <b>2.5.- RESTO PAÍSES</b> | <b>52</b>    | <b>2,9%</b>  |
| <b>TOTAL</b>              | <b>1.801</b> | <b>100%</b>  |

Año 2019

Este grupo presenta las mismas características que el de 18-30 años, aunque el porcentaje de victimizaciones de extranjeros, es el mayor de todo el conjunto de franjas de edad.

3 Perfil de la VÍCTIMA según grupo de edad: DE 41 - 64 AÑOS

>> Victimizaciones registradas según sexo

Año 2019

| TIPOLOGÍA PENAL                     | Masculino  | Femenino     | Desconocido | Total        |
|-------------------------------------|------------|--------------|-------------|--------------|
| ABUSO SEXUAL                        | 123        | 740          | 0           | 863          |
| AGRESIÓN SEXUAL                     | 18         | 302          | 0           | 320          |
| AGRESIÓN SEXUAL CON PENETRACIÓN     | 17         | 261          | 0           | 278          |
| ABUSO SEXUAL CON PENETRACIÓN        | 28         | 124          | 0           | 152          |
| ACOSO SEXUAL                        | 19         | 107          | 1           | 127          |
| DELITOS RELATIVOS A LA PROSTITUCIÓN | 1          | 62           | 2           | 65           |
| PORNOGRAFÍA DE MENORES              | 20         | 27           | 0           | 47           |
| CONTACTO TECNOLOGÍA MENOR 16 AÑOS   | 14         | 19           | 0           | 33           |
| EXHIBICIONISMO                      | 9          | 22           | 0           | 31           |
| CORRUPCIÓN MENORES/INCAPACITADOS    | 3          | 7            | 0           | 10           |
| PROVOCACIÓN SEXUAL                  | 2          | 3            | 0           | 5            |
| <b>TOTAL VICTIMIZACIONES</b>        | <b>254</b> | <b>1.674</b> | <b>3</b>    | <b>1.931</b> |

| DISTRIBUCIÓN PORCENTUAL DE LAS VÍCTIMIZACIONES |     |            |
|--|-----|------------|
| ABUSO SEXUAL                                   | 14% | 86%        |
| AGRESIÓN SEXUAL                                | 6%  | 94%        |
| AGRESIÓN SEXUAL CON PENETRACIÓN                | 6%  | 94%        |
| ABUSO SEXUAL CON PENETRACIÓN                   | 18% | 82%        |
| ACOSO SEXUAL                                   | 15% | 84%        |
| DELITOS RELATIVOS A LA PROSTITUCIÓN            | 2%  | 95%        |
| PORNOGRAFÍA DE MENORES                         | 43% | 57%        |
| CONTACTO TECNOLOGÍA MENOR 16 AÑOS              | 42% | 58%        |
| EXHIBICIONISMO                                 | 29% | 71%        |
| CORRUPCIÓN MENORES/INCAPACITADOS               | 30% | 70%        |
| CORR. MENORES/PERS. CON DISCAPAC.              | 40% | 60%        |
| <b>TOTAL</b>                                   |     | <b>87%</b> |

>> Nacionalidad de la víctima

|                            | Víctimas     | %            |
|----------------------------|--------------|--------------|
| <b>1.- ESPAÑOLES</b>       | <b>1.431</b> | <b>74,1%</b> |
| <b>2.- EXTRANJEROS</b>     | <b>500</b>   | <b>25,9%</b> |
| <b>2.1.- ÁFRICA</b>        | <b>77</b>    | <b>4,0%</b>  |
| Marruecos                  | 65           | 3,4%         |
| Resto                      | 12           | 0,6%         |
| <b>2.2.- AMÉRICA</b>       | <b>231</b>   | <b>12,0%</b> |
| Colombia                   | 40           | 2,1%         |
| Resto                      | 191          | 9,9%         |
| <b>2.3.- UNIÓN EUROPEA</b> | <b>100</b>   | <b>5,2%</b>  |
| Rumanía                    | 23           | 1,2%         |
| Resto                      | 77           | 4,0%         |
| <b>2.4.- ASIA</b>          | <b>43</b>    | <b>2,2%</b>  |
| China                      | 31           | 1,6%         |
| Resto                      | 12           | 0,6%         |
| <b>2.5.- RESTO PAÍSES</b>  | <b>49</b>    | <b>2,5%</b>  |
| <b>TOTAL</b>               | <b>1.931</b> | <b>100%</b>  |

Año 2019

Misma tónica que los grupos anteriores, donde existen mayores victimizaciones de sexo femenino

3 Perfil de la VÍCTIMA según grupo de edad: DE 65 Y MÁS AÑOS

>> Victimizaciones registradas según sexo

Año 2019

| TIPOLOGÍA PENAL                     | Masculino | Femenino   | Desconocido | Total      |
|-------------------------------------|-----------|------------|-------------|------------|
| ABUSO SEXUAL                        | 15        | 80         | 0           | 95         |
| AGRESIÓN SEXUAL                     | 1         | 25         | 0           | 26         |
| AGRESIÓN SEXUAL CON PENETRACIÓN     | 2         | 9          | 0           | 11         |
| ACOSO SEXUAL                        | 2         | 4          | 0           | 6          |
| ABUSO SEXUAL CON PENETRACIÓN        | 2         | 3          | 0           | 5          |
| DELITOS RELATIVOS A LA PROSTITUCIÓN | 0         | 3          | 1           | 4          |
| PORNOGRAFÍA DE MENORES              | 2         | 0          | 0           | 2          |
| CORRUPCIÓN MENORES/INCAPACITADOS    | 1         | 0          | 0           | 1          |
| EXHIBICIONISMO                      | 1         | 0          | 0           | 1          |
| PROVOCACIÓN SEXUAL                  | 0         | 0          | 0           | 0          |
| CONTACTO TECNOLOGÍA MENOR 16 AÑOS   | 0         | 0          | 0           | 0          |
| <b>TOTAL VICTIMIZACIONES</b>        | <b>26</b> | <b>124</b> | <b>1</b>    | <b>151</b> |

| DISTRIBUCIÓN PORCENTUAL DE LAS VÍCTIMIZACIONES |            |
|--|------------|
| ABUSO SEXUAL                                   | 16% 84%    |
| AGRESIÓN SEXUAL                                | 4% 96%     |
| AGRESIÓN SEXUAL CON PENETRACIÓN                | 18% 82%    |
| ACOSO SEXUAL                                   | 33% 67%    |
| ABUSO SEXUAL CON PENETRACIÓN                   | 40% 60%    |
| DELITOS RELATIVOS A LA PROSTITUCIÓN            | 75% 25%    |
| PORNOGRAFÍA DE MENORES                         | 100%       |
| CORRUPCIÓN MENORES/INCAPACITADOS               | 100%       |
| EXHIBICIONISMO                                 | 100%       |
| PROVOCACIÓN SEXUAL                             |            |
| CONTACTO TECNOLOGÍA MENOR 16 AÑOS              |            |
| <b>TOTAL</b>                                   | <b>82%</b> |

>> Nacionalidad de la víctima

|                           | Víctimas   | %            |
|---------------------------|------------|--------------|
| <b>1.- ESPAÑOLES</b>      | <b>137</b> | <b>90,7%</b> |
| <b>2.- EXTRANJEROS</b>    | <b>14</b>  | <b>9,3%</b>  |
| <b>2.1.- ÁFRICA</b>       | <b>0</b>   | <b>0,0%</b>  |
| Marruecos                 | 0          | 0,0%         |
| Resto                     | 0          | 0,0%         |
| <b>2.2.-AMÉRICA</b>       | <b>3</b>   | <b>2,0%</b>  |
| Colombia                  | 1          | 0,7%         |
| Resto                     | 2          | 1,3%         |
| <b>2.3.-UNIÓN EUROPEA</b> | <b>8</b>   | <b>5,3%</b>  |
| Alemania                  | 3          | 2,0%         |
| Resto                     | 5          | 3,3%         |
| <b>2.4.- ÁSIA</b>         | <b>0</b>   | <b>0,0%</b>  |
| China                     | 0          | 0,0%         |
| Resto                     | 0          | 0,0%         |
| <b>2.5.- RESTO PAÍSES</b> | <b>3</b>   | <b>2,0%</b>  |
| <b>TOTAL</b>              | <b>151</b> | <b>100%</b>  |

Año 2019


Este grupo de edad, presenta las cifras menores de victimizaciones, así como el porcentaje menor de victimizaciones de extranjeros.

# INFORME SOBRE DELITOS CONTRA LA LIBERTAD E INDEMNIDAD SEXUAL 2019



4

PERFIL DEL RESPONSABLE - año 2019 >>



4 Perfil del RESPONSABLE: tipología delictiva, sexo y edad (\*)

>> Detenciones / investigados según sexo

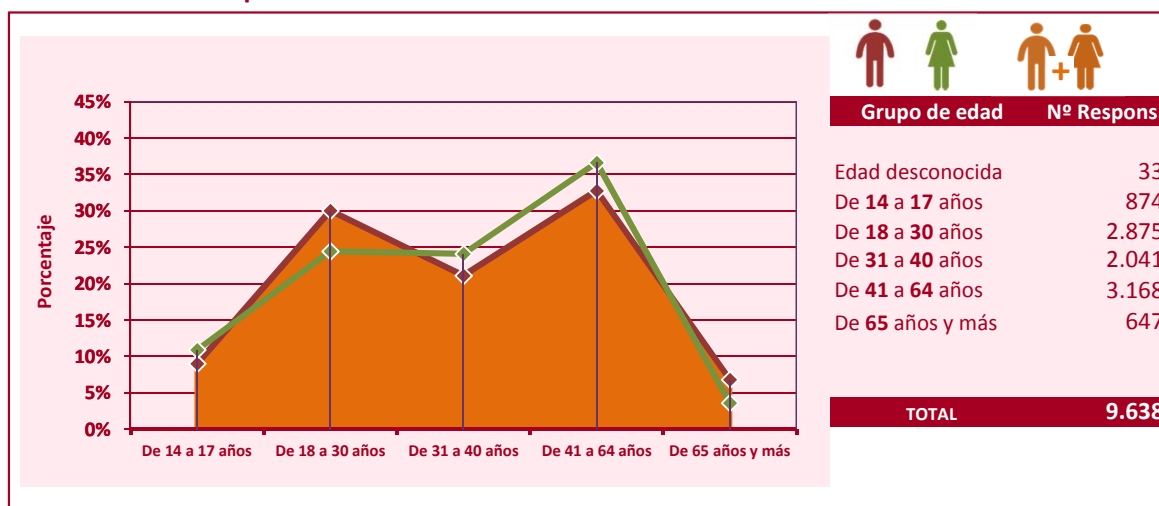
Año 2019

| TIPOLOGÍA PENAL                         | Masculino    | Femenino   | Total        |
|---|--------------|------------|--------------|
| ABUSO SEXUAL                            | 4.028        | 71         | 4.099        |
| AGRESIÓN SEXUAL                         | 1.415        | 15         | 1.430        |
| AGRESIÓN SEXUAL CON PENETRACIÓN         | 1.270        | 17         | 1.287        |
| ABUSO SEXUAL CON PENETRACIÓN            | 829          | 8          | 837          |
| PORNOGRAFÍA DE MENORES                  | 602          | 45         | 647          |
| EXHIBICIONISMO                          | 435          | 8          | 443          |
| DELITOS RELATIVOS A LA PROSTITUCIÓN     | 183          | 109        | 292          |
| ACOSO SEXUAL                            | 218          | 5          | 223          |
| CORRUPCIÓN DE MENORES/INCAPACITADOS     | 193          | 14         | 207          |
| CONTACTO TECNOLOGÍA MENOR 16 AÑOS       | 111          | 6          | 117          |
| PROVOCACIÓN SEXUAL                      | 51           | 5          | 56           |
| <b>TOTAL DETENCIONES / INVESTIGADOS</b> | <b>9.335</b> | <b>303</b> | <b>9.638</b> |

| DISTRIBUCIÓN PORCENTUAL DE DETENCIONES / INVESTIGADOS |            |           |
|---|------------|-----------|
| ABUSO SEXUAL  | 98%        | 2%        |
| AGRESIÓN SEXUAL                                       | 99%        | 1%        |
| AGRESIÓN SEXUAL CON PENETRACIÓN                       | 99%        | 1%        |
| ABUSO SEXUAL CON PENETRACIÓN                          | 99%        | 1%        |
| PORNOGRAFÍA DE MENORES                                | 93%        | 7%        |
| EXHIBICIONISMO  | 98%        | 2%        |
| DELITOS RELATIVOS A LA PROSTITUCIÓN                   | 63%        | 37%       |
| ACOSO SEXUAL  | 98%        | 2%        |
| CORRUPCIÓN DE MENORES/INCAPACITADOS                   | 93%        | 7%        |
| CONTACTO TECNOLOGÍA MENOR 16 AÑOS                     | 95%        | 5%        |
| PROVOCACIÓN SEXUAL                                    | 91%        | 9%        |
| <b>TOTAL</b>  | <b>97%</b> | <b>3%</b> |

>> Edad de los responsables



Respecto a la distribución por sexo de los responsables, a diferencia de lo que ocurriría en victimizaciones se muestra un proporción extremadamente alta de hombres comparativamente con el de mujeres, con la excepción de los delitos relativos a la prostitución en las que las proporciones tienden a igualarse.

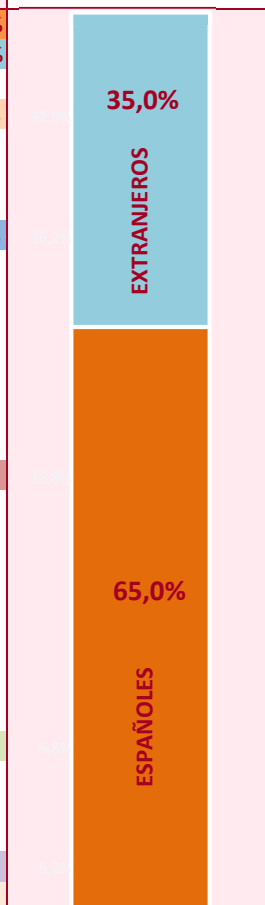
Para ambos sexos, en la franja de edad 41-64 años, es donde se concentra el mayor número de responsables, seguido por las de 18 a 30 años.

4 Perfil del RESPONSABLE: sexo y nacionalidad

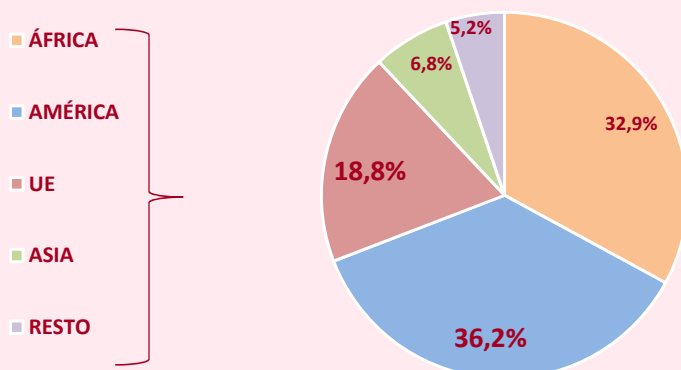
>> Nacionalidad de los detenidos / investigados

|                            | Masculino    | Femenino   | Desconocido | Total        | % sobre total |
|----------------------------|--------------|------------|-------------|--------------|---------------|
| <b>1.- ESPAÑOLES</b>       | <b>6.086</b> | <b>180</b> | <b>0</b>    | <b>6.266</b> | <b>65,0%</b>  |
| <b>2.- EXTRANJEROS</b>     | <b>3.249</b> | <b>123</b> | <b>0</b>    | <b>3.372</b> | <b>35,0%</b>  |
| <b>2.1.- ÁFRICA</b>        | <b>1.098</b> | <b>12</b>  | <b>0</b>    | <b>1.110</b> | <b>11,5%</b>  |
| Marruecos                  | 744          | 7          | 0           | 751          | 7,8%          |
| Argelia                    | 94           | 0          | 0           | 94           | 1,0%          |
| Resto                      | 260          | 5          | 0           | 265          | 2,7%          |
| <b>2.2.- AMÉRICA</b>       | <b>1.154</b> | <b>68</b>  | <b>0</b>    | <b>1.222</b> | <b>12,7%</b>  |
| Colombia                   | 211          | 18         | 0           | 229          | 2,4%          |
| Ecuador                    | 222          | 4          | 0           | 226          | 2,3%          |
| Bolivia                    | 114          | 1          | 0           | 115          | 1,2%          |
| Perú                       | 103          | 1          | 0           | 104          | 1,1%          |
| Venezuela                  | 86           | 5          | 0           | 91           | 0,9%          |
| Dominicana                 | 74           | 2          | 0           | 76           | 0,8%          |
| Resto                      | 344          | 37         | 0           | 381          | 4,0%          |
| <b>2.3.- UNIÓN EUROPEA</b> | <b>617</b>   | <b>18</b>  | <b>0</b>    | <b>635</b>   | <b>6,6%</b>   |
| Rumanía                    | 278          | 9          | 0           | 287          | 3,0%          |
| Alemania                   | 62           | 0          | 0           | 62           | 0,6%          |
| Italia                     | 53           | 2          | 0           | 55           | 0,6%          |
| Francia                    | 48           | 5          | 0           | 53           | 0,5%          |
| Bulgaria                   | 50           | 1          | 0           | 53           | 0,5%          |
| Portugal                   | 37           | 0          | 0           | 37           | 0,4%          |
| Polonia                    | 25           | 0          | 0           | 25           | 0,3%          |
| Resto                      | 64           | 1          | 0           | 65           | 0,7%          |
| <b>2.4.- ASIA</b>          | <b>211</b>   | <b>19</b>  | <b>0</b>    | <b>230</b>   | <b>2,4%</b>   |
| China                      | 47           | 18         | 0           | 65           | 0,7%          |
| Pakistán                   | 87           | 0          | 0           | 87           | 0,9%          |
| Resto                      | 77           | 1          | 0           | 78           | 0,8%          |
| <b>2.5.- RESTO PAÍSES</b>  | <b>169</b>   | <b>6</b>   | <b>0</b>    | <b>175</b>   | <b>1,8%</b>   |
| <b>TOTAL</b>               | <b>9.335</b> | <b>303</b> | <b>0</b>    | <b>9.638</b> | <b>100%</b>   |

Año 2019



Distribución porcentual de detenidos / investigados extranjeros sobre total de extranjeros



El 65% de los responsables son de nacionales de España. Respecto a las de nacionalidad extranjera, destacan los de Marruecos y Rumanía que presentan las cifras más altas.

4 Perfil del RESPONSABLE: comparativa por grupos de edad

>> Detenciones / investigados según grupo de edad

Año 2019

| TIPOLOGÍA PENAL                         | Desconocida | 14 17 años | 18 30 años   | 31 40 años   | 41 64 años   | =>65 años  | Total        |
|---|-------------|------------|--------------|--------------|--------------|------------|--------------|
| ABUSO SEXUAL                            | 11          | 290        | 1.050        | 842          | 1.506        | 400        | 4.099        |
| AGRESIÓN SEXUAL                         | 6           | 180        | 510          | 306          | 368          | 60         | 1.430        |
| AGRESIÓN SEXUAL CON PENETRACIÓN         | 3           | 112        | 521          | 303          | 328          | 20         | 1.287        |
| ABUSO SEXUAL CON PENETRACIÓN            | 6           | 53         | 339          | 170          | 239          | 30         | 837          |
| PORNOGRAFÍA DE MENORES                  | 2           | 154        | 159          | 106          | 192          | 34         | 647          |
| EXHIBICIONISMO                          | 1           | 14         | 88           | 107          | 194          | 39         | 443          |
| DELITOS RELATIVOS A LA PROSTITUCIÓN     | 3           | 2          | 46           | 90           | 142          | 9          | 292          |
| ACOSO SEXUAL                            | 0           | 11         | 43           | 43           | 96           | 30         | 223          |
| CORRUPCIÓN DE MENORES/INCAPACITADOS     | 1           | 26         | 56           | 41           | 61           | 22         | 207          |
| CONTACTO TECNOLOGÍA MENOR 16 AÑOS       | 0           | 21         | 49           | 23           | 22           | 2          | 117          |
| PROVOCACIÓN SEXUAL                      | 0           | 11         | 14           | 10           | 20           | 1          | 56           |
| <b>TOTAL DETENCIONES / INVESTIGADOS</b> | <b>33</b>   | <b>874</b> | <b>2.875</b> | <b>2.041</b> | <b>3.168</b> | <b>647</b> | <b>9.638</b> |

>> Distribución porcentual de detenciones / investigados por cada hecho delictivo

| TIPOLOGÍA PENAL                         | Desconocida | Menores     | 18 30 años   | 31 40 años   | 41 64 años   | =>65 años   | Total       |
|---|-------------|-------------|--------------|--------------|--------------|-------------|-------------|
| ABUSO SEXUAL                            | 0,3%        | 7,1%        | 25,6%        | 20,5%        | 36,7%        | 9,8%        | 100%        |
| AGRESIÓN SEXUAL                         | 0,4%        | 12,6%       | 35,7%        | 21,4%        | 25,7%        | 4,2%        | 100%        |
| AGRESIÓN SEXUAL CON PENETRACIÓN         | 0,2%        | 8,7%        | 40,5%        | 23,5%        | 25,5%        | 1,6%        | 100%        |
| ABUSO SEXUAL CON PENETRACIÓN            | 0,7%        | 6,3%        | 40,5%        | 20,3%        | 28,6%        | 3,6%        | 100%        |
| PORNOGRAFÍA DE MENORES                  | 0,3%        | 23,8%       | 24,6%        | 16,4%        | 29,7%        | 5,3%        | 100%        |
| EXHIBICIONISMO                          | 0,2%        | 3,2%        | 19,9%        | 24,2%        | 43,8%        | 8,8%        | 100%        |
| DELITOS RELATIVOS A LA PROSTITUCIÓN     | 1,0%        | 0,7%        | 15,8%        | 30,8%        | 48,6%        | 3,1%        | 100%        |
| ACOSO SEXUAL                            | 0,0%        | 4,9%        | 19,3%        | 19,3%        | 43,0%        | 13,5%       | 100%        |
| CORRUPCIÓN DE MENORES/INCAPACITADOS     | 0,5%        | 12,6%       | 27,1%        | 19,8%        | 29,5%        | 10,6%       | 100%        |
| CONTACTO TECNOLOGÍA MENOR 16 AÑOS       | 0,0%        | 17,9%       | 41,9%        | 19,7%        | 18,8%        | 1,7%        | 100%        |
| PROVOCACIÓN SEXUAL                      | 0,0%        | 19,6%       | 25,0%        | 17,9%        | 35,7%        | 1,8%        | 100%        |
| <b>TOTAL DETENCIONES / INVESTIGADOS</b> | <b>0,3%</b> | <b>9,1%</b> | <b>29,8%</b> | <b>21,2%</b> | <b>32,9%</b> | <b>6,7%</b> | <b>100%</b> |

>> Distribución porcentual de detenciones / investigados dentro del mismo grupo de edad

| TIPOLOGÍA PENAL                         | Desconocida | Menores     | 18 30 años  | 31 40 años  | 41 64 años  | =>65 años   | Total       |
|---|-------------|-------------|-------------|-------------|-------------|-------------|-------------|
| ABUSO SEXUAL                            | 33,3%       | 33,2%       | 36,5%       | 41,3%       | 47,5%       | 61,8%       | 42,5%       |
| AGRESIÓN SEXUAL                         | 18,2%       | 20,6%       | 17,7%       | 15,0%       | 11,6%       | 9,3%        | 14,8%       |
| AGRESIÓN SEXUAL CON PENETRACIÓN         | 9,1%        | 12,8%       | 18,1%       | 14,8%       | 10,4%       | 3,1%        | 13,4%       |
| ABUSO SEXUAL CON PENETRACIÓN            | 18,2%       | 6,1%        | 11,8%       | 8,3%        | 7,5%        | 4,6%        | 8,7%        |
| PORNOGRAFÍA DE MENORES                  | 6,1%        | 17,6%       | 5,5%        | 5,2%        | 6,1%        | 5,3%        | 6,7%        |
| EXHIBICIONISMO                          | 3,0%        | 1,6%        | 3,1%        | 5,2%        | 6,1%        | 6,0%        | 4,6%        |
| DELITOS RELATIVOS A LA PROSTITUCIÓN     | 9,1%        | 0,2%        | 1,6%        | 4,4%        | 4,5%        | 1,4%        | 3,0%        |
| ACOSO SEXUAL                            | 0,0%        | 1,3%        | 1,5%        | 2,1%        | 3,0%        | 4,6%        | 2,3%        |
| CORRUPCIÓN DE MENORES/INCAPACITADOS     | 3,0%        | 3,0%        | 1,9%        | 2,0%        | 1,9%        | 3,4%        | 2,1%        |
| CONTACTO TECNOLOGÍA MENOR 16 AÑOS       | 0,0%        | 2,4%        | 1,7%        | 1,1%        | 0,7%        | 0,3%        | 1,2%        |
| PROVOCACIÓN SEXUAL                      | 0,0%        | 1,3%        | 0,5%        | 0,5%        | 0,6%        | 0,2%        | 0,6%        |
| <b>TOTAL DETENCIONES / INVESTIGADOS</b> | <b>100%</b> | <b>100%</b> | <b>100%</b> | <b>100%</b> | <b>100%</b> | <b>100%</b> | <b>100%</b> |

Como quedó expuesto páginas anteriores los grupos de 41 a 64 y el de 18 a 30 años, representan aproximadamente las dos terceras partes del total de responsables.

Las tipologías penales por las que más de detiene son los abusos sexuales y las agresiones sexuales.



4 Perfil del RESPONSABLE según grupo de edad: DE 14 - 17 AÑOS

>> Detenciones / investigados según sexo

Año 2019

| TIPOLOGÍA PENAL                         | Masculino  | Femenino  | Total      |
|---|------------|-----------|------------|
| ABUSO SEXUAL                            | 287        | 3         | 290        |
| AGRESIÓN SEXUAL                         | 178        | 2         | 180        |
| PORNOGRAFÍA DE MENORES                  | 133        | 21        | 154        |
| AGRESIÓN SEXUAL CON PENETRACIÓN         | 111        | 1         | 112        |
| ABUSO SEXUAL CON PENETRACIÓN            | 53         | 0         | 53         |
| CORRUPCIÓN DE MENORES/INCAPACITADOS     | 25         | 1         | 26         |
| CONTACTO TECNOLOGÍA MENOR 16 AÑOS       | 21         | 0         | 21         |
| EXHIBICIONISMO                          | 14         | 0         | 14         |
| ACOSO SEXUAL                            | 10         | 1         | 11         |
| PROVOCACIÓN SEXUAL                      | 8          | 3         | 11         |
| DELITOS RELATIVOS A LA PROSTITUCIÓN     | 1          | 1         | 2          |
| <b>TOTAL DETENCIONES / INVESTIGADOS</b> | <b>841</b> | <b>33</b> | <b>874</b> |

| DISTRIBUCIÓN PORCENTUAL DE DETENCIONES / INVESTIGADOS |            |           |
|---|------------|-----------|
| ABUSO SEXUAL  | 99%        | 1%        |
| AGRESIÓN SEXUAL                                       | 99%        | 1%        |
| PORNOGRAFÍA DE MENORES                                | 86%        | 14%       |
| AGRESIÓN SEXUAL CON PENETRACIÓN                       | 99%        | 1%        |
| ABUSO SEXUAL CON PENETRACIÓN                          | 100%       | 0%        |
| CORRUPCIÓN DE MENORES/INCAPACITADOS                   | 96%        | 4%        |
| CONTACTO TECNOLOGÍA MENOR 16 AÑOS                     | 100%       | 0%        |
| EXHIBICIONISMO  | 100%       | 0%        |
| ACOSO SEXUAL  | 91%        | 9%        |
| PROVOCACIÓN SEXUAL                                    | 73%        | 27%       |
| DELITOS RELATIVOS A LA PROSTITUCIÓN                   | 50%        | 50%       |
| <b>TOTAL</b>  | <b>96%</b> | <b>4%</b> |

>> Nacionalidad de los detenidos / investigados

|                           | Detenc./Invest. | %            |
|---------------------------|-----------------|--------------|
| <b>1.- ESPAÑOLES</b>      | <b>659</b>      | <b>75,4%</b> |
| <b>2.- EXTRANJEROS</b>    | <b>215</b>      | <b>24,6%</b> |
| <b>2.1.- ÁFRICA</b>       | <b>117</b>      | <b>13,4%</b> |
| Marruecos                 | 97              | 11,1%        |
| Resto                     | 20              | 2,3%         |
| <b>2.2.-AMÉRICA</b>       | <b>47</b>       | <b>5,4%</b>  |
| Venezuela                 | 6               | 0,7%         |
| Resto                     | 41              | 4,7%         |
| <b>2.3.-UNIÓN EUROPEA</b> | <b>35</b>       | <b>4,0%</b>  |
| Rumanía                   | 18              | 2,1%         |
| Resto                     | 17              | 1,9%         |
| <b>2.4.- ÁSIA</b>         | <b>3</b>        | <b>0,3%</b>  |
| Filipinas                 | 1               | 0,1%         |
| Resto                     | 2               | 0,2%         |
| <b>2.5.- RESTO PAÍSES</b> | <b>13</b>       | <b>1,5%</b>  |
| <b>TOTAL</b>              | <b>874</b>      | <b>100%</b>  |

Año 2019

Dentro del grupo de responsables de menores de edad, se extraen como principales conclusiones:

- Apenas existen de sexo femenino.
- Por nacionalidades, destaca sobre las nacionalidades extranjeras los marroquíes y nacionales de Rumanía.

4

Perfil del RESPONSABLE según grupo de edad: DE 18 - 30 AÑOS

>> Detenciones / investigados según sexo

Año 2019

| TIPOLOGÍA PENAL                         | Masculino    | Femenino  | Total        |
|---|--------------|-----------|--------------|
| ABUSO SEXUAL                            | 1.034        | 16        | 1.050        |
| AGRESIÓN SEXUAL CON PENETRACIÓN         | 515          | 6         | 521          |
| AGRESIÓN SEXUAL                         | 503          | 7         | 510          |
| ABUSO SEXUAL CON PENETRACIÓN            | 335          | 4         | 339          |
| PORNOGRAFÍA DE MENORES                  | 153          | 6         | 159          |
| EXHIBICIONISMO                          | 84           | 4         | 88           |
| CORRUPCIÓN DE MENORES/INCAPACITADOS     | 48           | 8         | 56           |
| CONTACTO TECNOLOGÍA MENOR 16 AÑOS       | 48           | 1         | 49           |
| DELITOS RELATIVOS A LA PROSTITUCIÓN     | 25           | 21        | 46           |
| ACOSO SEXUAL                            | 42           | 1         | 43           |
| PROVOCACIÓN SEXUAL                      | 14           | 0         | 14           |
| <b>TOTAL DETENCIONES / INVESTIGADOS</b> | <b>2.801</b> | <b>74</b> | <b>2.875</b> |

| DISTRIBUCIÓN PORCENTUAL DE DETENCIONES / INVESTIGADOS |      |     |
|---|------|-----|
| ABUSO SEXUAL  | 98%  | 2%  |
| AGRESIÓN SEXUAL CON PENETRACIÓN                       | 99%  | 1%  |
| AGRESIÓN SEXUAL                                       | 99%  | 1%  |
| ABUSO SEXUAL CON PENETRACIÓN                          | 99%  | 1%  |
| PORNOGRAFÍA DE MENORES                                | 96%  | 4%  |
| EXHIBICIONISMO  | 95%  | 5%  |
| CORRUPCIÓN DE MENORES/INCAPACITADOS                   | 86%  | 14% |
| CONTACTO TECNOLOGÍA MENOR 16 AÑOS                     | 98%  | 2%  |
| DELITOS RELATIVOS A LA PROSTITUCIÓN                   | 54%  | 46% |
| ACOSO SEXUAL  | 98%  | 2%  |
| PROVOCACIÓN SEXUAL                                    | 100% |     |

**TOTAL** 97% (Masculino) / 3% (Femenino)

>> Nacionalidad de los detenidos / investigados

|                           | Detenc./Invest. | %            |
|---------------------------|-----------------|--------------|
| <b>1.- ESPAÑOLES</b>      | <b>1.637</b>    | <b>56,9%</b> |
| <b>2.- EXTRANJEROS</b>    | <b>1.238</b>    | <b>43,1%</b> |
| <b>2.1.- ÁFRICA</b>       | <b>446</b>      | <b>15,5%</b> |
| Marruecos                 | 310             | 10,8%        |
| Resto                     | 136             | 4,7%         |
| <b>2.2.-AMÉRICA</b>       | <b>450</b>      | <b>15,7%</b> |
| Colombia                  | 94              | 3,3%         |
| Resto                     | 356             | 12,4%        |
| <b>2.3.-UNIÓN EUROPEA</b> | <b>207</b>      | <b>7,2%</b>  |
| Rumanía                   | 105             | 3,7%         |
| Resto                     | 102             | 3,5%         |
| <b>2.4.- ÁSIA</b>         | <b>83</b>       | <b>2,9%</b>  |
| Pakistán                  | 43              | 1,5%         |
| Resto                     | 40              | 1,4%         |
| <b>2.5.- RESTO PAÍSES</b> | <b>52</b>       | <b>1,8%</b>  |
| <b>TOTAL</b>              | <b>2.875</b>    | <b>100%</b>  |

**Año 2019**

Siguen existiendo en este grupo de edad las grandes diferencias entre sexos, salvo en el caso de los delitos relativos a la prostitución.

Con respecto a las nacionalidades extranjeras, sigue la misma tónica que el grupo de menores, siendo las nacionalidades marroquí y rumana las que ocupan las primeras posiciones.

4

Perfil del RESPONSABLE según grupo de edad: DE 31 - 40 AÑOS

>> Detenciones / investigados según sexo

Año 2019

| TIPOLOGÍA PENAL                         | Masculino    | Femenino  | Total        |
|---|--------------|-----------|--------------|
| ABUSO SEXUAL                            | 822          | 20        | 842          |
| AGRESIÓN SEXUAL                         | 303          | 3         | 306          |
| AGRESIÓN SEXUAL CON PENETRACIÓN         | 298          | 5         | 303          |
| ABUSO SEXUAL CON PENETRACIÓN            | 167          | 3         | 170          |
| EXHIBICIONISMO                          | 105          | 2         | 107          |
| PORNOGRAFÍA DE MENORES                  | 102          | 4         | 106          |
| DELITOS RELATIVOS A LA PROSTITUCIÓN     | 56           | 34        | 90           |
| ACOSO SEXUAL                            | 42           | 1         | 43           |
| CORRUPCIÓN DE MENORES/INCAPACITADOS     | 41           | 0         | 41           |
| CONTACTO TECNOLOGÍA MENOR 16 AÑOS       | 23           | 0         | 23           |
| PROVOCACIÓN SEXUAL                      | 9            | 1         | 10           |
| <b>TOTAL DETENCIONES / INVESTIGADOS</b> | <b>1.968</b> | <b>73</b> | <b>2.041</b> |

| DISTRIBUCIÓN PORCENTUAL DE DETENCIONES / INVESTIGADOS |            |           |
|---|------------|-----------|
| ABUSO SEXUAL  | 98%        | 2%        |
| AGRESIÓN SEXUAL                                       | 99%        | 1%        |
| AGRESIÓN SEXUAL CON PENETRACIÓN                       | 98%        | 2%        |
| ABUSO SEXUAL CON PENETRACIÓN                          | 98%        | 2%        |
| EXHIBICIONISMO  | 98%        | 2%        |
| PORNOGRAFÍA DE MENORES                                | 96%        | 4%        |
| DELITOS RELATIVOS A LA PROSTITUCIÓN                   | 62%        | 38%       |
| ACOSO SEXUAL  | 98%        | 2%        |
| CORRUPCIÓN DE MENORES/INCAPACITADOS                   | 100%       |           |
| CONTACTO TECNOLOGÍA MENOR 16 AÑOS                     | 100%       |           |
| PROVOCACIÓN SEXUAL                                    | 90%        | 10%       |
| <b>TOTAL</b>  | <b>96%</b> | <b>4%</b> |

>> Nacionalidad de los detenidos / investigados

|                           | Detenc./Invest. | %            |
|---------------------------|-----------------|--------------|
| <b>1.- ESPAÑOLES</b>      | <b>1.121</b>    | <b>54,9%</b> |
| <b>2.- EXTRANJEROS</b>    | <b>920</b>      | <b>45,1%</b> |
| <b>2.1.- ÁFRICA</b>       | <b>289</b>      | <b>14,2%</b> |
| Marruecos                 | 181             | 8,9%         |
| Resto                     | 108             | 5,3%         |
| <b>2.2.-AMÉRICA</b>       | <b>347</b>      | <b>17,0%</b> |
| Colombia                  | 71              | 3,5%         |
| Resto                     | 276             | 13,5%        |
| <b>2.3.-UNIÓN EUROPEA</b> | <b>173</b>      | <b>8,5%</b>  |
| Rumanía                   | 87              | 4,3%         |
| Resto                     | 86              | 4,2%         |
| <b>2.4.- ÁSIA</b>         | <b>64</b>       | <b>3,1%</b>  |
| Paquistán                 | 19              | 0,9%         |
| Resto                     | 45              | 2,2%         |
| <b>2.5.- RESTO PAÍSES</b> | <b>47</b>       | <b>2,3%</b>  |
| <b>TOTAL</b>              | <b>2.041</b>    | <b>100%</b>  |

Año 2019

Se aprecian el mismo argumento en líneas generales expuesto anteriormente.

Otro extremo a destacar es que es el grupo de edad que presenta mayor proporción de extranjeros detenidos/investigados.

4

Perfil del RESPONSABLE según grupo de edad: DE 41 - 64 AÑOS

>> Detenciones / investigados según sexo

Año 2019

| TIPOLOGÍA PENAL                         | Masculino    | Femenino   | Total        |
|---|--------------|------------|--------------|
| ABUSO SEXUAL                            | 1.478        | 28         | 1.506        |
| AGRESIÓN SEXUAL                         | 365          | 3          | 368          |
| AGRESIÓN SEXUAL CON PENETRACIÓN         | 323          | 5          | 328          |
| ABUSO SEXUAL CON PENETRACIÓN            | 239          | 0          | 239          |
| EXHIBICIONISMO                          | 192          | 2          | 194          |
| PORNOGRAFÍA DE MENORES                  | 181          | 11         | 192          |
| DELITOS RELATIVOS A LA PROSTITUCIÓN     | 91           | 51         | 142          |
| ACOSO SEXUAL                            | 94           | 2          | 96           |
| CORRUPCIÓN DE MENORES/INCAPACITADOS     | 57           | 4          | 61           |
| CONTACTO TECNOLOGÍA MENOR 16 AÑOS       | 18           | 4          | 22           |
| PROVOCACIÓN SEXUAL                      | 19           | 1          | 20           |
| <b>TOTAL DETENCIONES / INVESTIGADOS</b> | <b>3.057</b> | <b>111</b> | <b>3.168</b> |

| DISTRIBUCIÓN PORCENTUAL DE DETENCIONES / INVESTIGADOS |      |            |
|---|------|------------|
| ABUSO SEXUAL  | 98%  | 2%         |
| AGRESIÓN SEXUAL                                       | 99%  | 1%         |
| AGRESIÓN SEXUAL CON PENETRACIÓN                       | 98%  | 2%         |
| ABUSO SEXUAL CON PENETRACIÓN                          | 100% |            |
| EXHIBICIONISMO  | 99%  | 1%         |
| PORNOGRAFÍA DE MENORES                                | 94%  | 6%         |
| DELITOS RELATIVOS A LA PROSTITUCIÓN                   | 64%  | 36%        |
| ACOSO SEXUAL  | 98%  | 2%         |
| CORRUPCIÓN DE MENORES/INCAPACITADOS                   | 93%  | 7%         |
| CONTACTO TECNOLOGÍA MENOR 16 AÑOS                     | 82%  | 18%        |
| PROVOCACIÓN SEXUAL                                    | 95%  | 5%         |
| <b>TOTAL</b>  |      | <b>96%</b> |

>> Nacionalidad de los detenidos / investigados

|                           | Detenc./Invest. | %            |
|---------------------------|-----------------|--------------|
| <b>1.- ESPAÑOLES</b>      | <b>2.239</b>    | <b>70,7%</b> |
| <b>2.- EXTRANJEROS</b>    | <b>929</b>      | <b>29,3%</b> |
| <b>2.1.- ÁFRICA</b>       | <b>242</b>      | <b>7,6%</b>  |
| Marruecos                 | 152             | 4,8%         |
| Resto                     | 90              | 2,8%         |
| <b>2.2.-AMÉRICA</b>       | <b>350</b>      | <b>11,0%</b> |
| Ecuador                   | 87              | 2,7%         |
| Resto                     | 263             | 8,3%         |
| <b>2.3.-UNIÓN EUROPEA</b> | <b>201</b>      | <b>6,3%</b>  |
| Rumanía                   | 72              | 2,3%         |
| Resto                     | 129             | 4,1%         |
| <b>2.4.- ÁSIA</b>         | <b>78</b>       | <b>2,5%</b>  |
| China                     | 38              | 1,2%         |
| Resto                     | 40              | 1,3%         |
| <b>2.5.- RESTO PAÍSES</b> | <b>58</b>       | <b>1,8%</b>  |
| <b>TOTAL</b>              | <b>3.168</b>    | <b>100%</b>  |

Año 2019

En este grupo sigue en líneas generales, mismos argumentos expuestos anteriormente. Hay que incidir en el hecho de que son el grupo más numeroso, con especial prevalencia de los españoles y entre los extranjeros: Marruecos y Ecuador, si bien por zona de procedencia, destacan los del continente americano.

4

Perfil del RESPONSABLE según grupo de edad: DE 65 Y MÁS AÑOS

>> Detenciones / investigados según sexo

Año 2019

| TIPOLOGÍA PENAL                         | Masculino  | Femenino  | Total      |
|---|------------|-----------|------------|
| ABUSO SEXUAL                            | 396        | 4         | 400        |
| AGRESIÓN SEXUAL                         | 60         | 0         | 60         |
| EXHIBICIONISMO                          | 39         | 0         | 39         |
| PORNOGRAFÍA DE MENORES                  | 31         | 3         | 34         |
| ACOSO SEXUAL                            | 30         | 0         | 30         |
| ABUSO SEXUAL CON PENETRACIÓN            | 29         | 1         | 30         |
| CORRUPCIÓN DE MENORES/INCAPACITADOS     | 22         | 0         | 22         |
| AGRESIÓN SEXUAL CON PENETRACIÓN         | 20         | 0         | 20         |
| DELITOS RELATIVOS A LA PROSTITUCIÓN     | 7          | 2         | 9          |
| CONTACTO TECNOLOGÍA MENOR 16 AÑOS       | 1          | 1         | 2          |
| PROVOCACIÓN SEXUAL                      | 1          | 0         | 1          |
| <b>TOTAL DETENCIONES / INVESTIGADOS</b> | <b>636</b> | <b>11</b> | <b>647</b> |

| DISTRIBUCIÓN PORCENTUAL DE DETENCIONES / INVESTIGADOS |      |              |
|---|------|--------------|
| ABUSO SEXUAL  | 99%  | 1%           |
| AGRESIÓN SEXUAL                                       | 100% |              |
| EXHIBICIONISMO  | 100% |              |
| PORNOGRAFÍA DE MENORES                                | 91%  | 9%           |
| ACOSO SEXUAL  | 100% |              |
| ABUSO SEXUAL CON PENETRACIÓN                          | 97%  | 3%           |
| CORRUPCIÓN DE MENORES/INCAPACITADOS                   | 100% |              |
| AGRESIÓN SEXUAL CON PENETRACIÓN                       | 100% |              |
| DELITOS RELATIVOS A LA PROSTITUCIÓN                   | 78%  | 22%          |
| CONTACTO TECNOLOGÍA MENOR 16 AÑOS                     | 50%  | 50%          |
| PROVOCACIÓN SEXUAL                                    | 100% |              |
|   |      | <b>TOTAL</b> |

>> Nacionalidad de los detenidos / investigados

|                           | Detenc./Invest. | %            |
|---------------------------|-----------------|--------------|
| <b>1.- ESPAÑOLES</b>      | <b>590</b>      | <b>91,2%</b> |
| <b>2.- EXTRANJEROS</b>    | <b>57</b>       | <b>8,8%</b>  |
| <b>2.1.- ÁFRICA</b>       | <b>14</b>       | <b>2,2%</b>  |
| Marruecos                 | 9               | 1,4%         |
| Resto                     | 5               | 0,8%         |
| <b>2.2.-AMÉRICA</b>       | <b>22</b>       | <b>3,4%</b>  |
| Ecuador                   | 6               | 0,9%         |
| Resto                     | 16              | 2,5%         |
| <b>2.3.-UNIÓN EUROPEA</b> | <b>16</b>       | <b>2,5%</b>  |
| Rumanía                   | 3               | 0,5%         |
| Resto                     | 13              | 2,0%         |
| <b>2.4.- ÁSIA</b>         | <b>0</b>        | <b>0,0%</b>  |
| China                     | 0               | 0,0%         |
| Resto                     | 0               | 0,0%         |
| <b>2.5.- RESTO PAÍSES</b> | <b>5</b>        | <b>0,8%</b>  |
| <b>TOTAL</b>              | <b>647</b>      | <b>100%</b>  |

Año 2019


En el grupo de 65 y mayores, existen claramente un polo para cada característica analizada: nacionales, sexo masculino y por hechos relacionados con abusos sexuales.

INFORME SOBRE DELITOS  
CONTRA LA LIBERTAD E INDEMNIDAD SEXUAL 2019



5

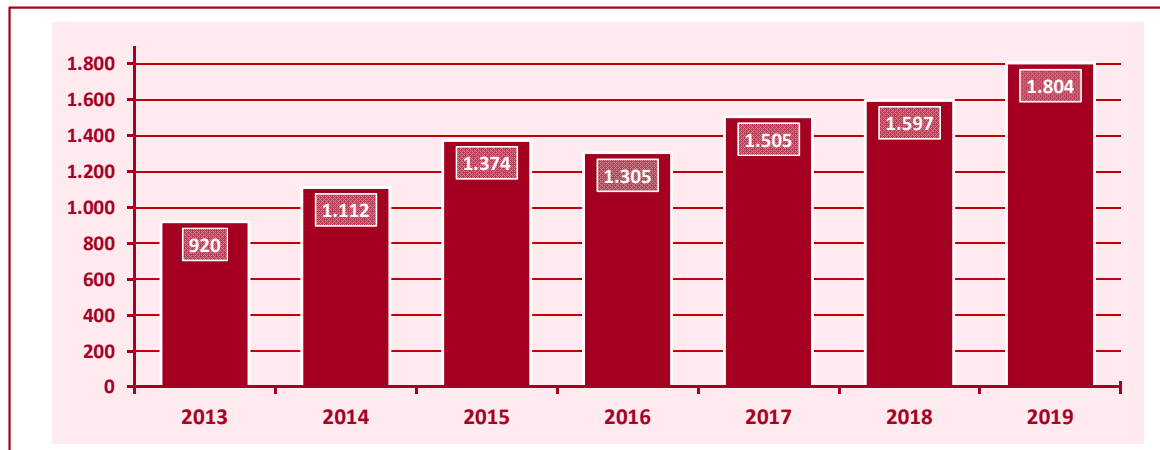
CIBERDELINCUENCIA SEXUAL >>



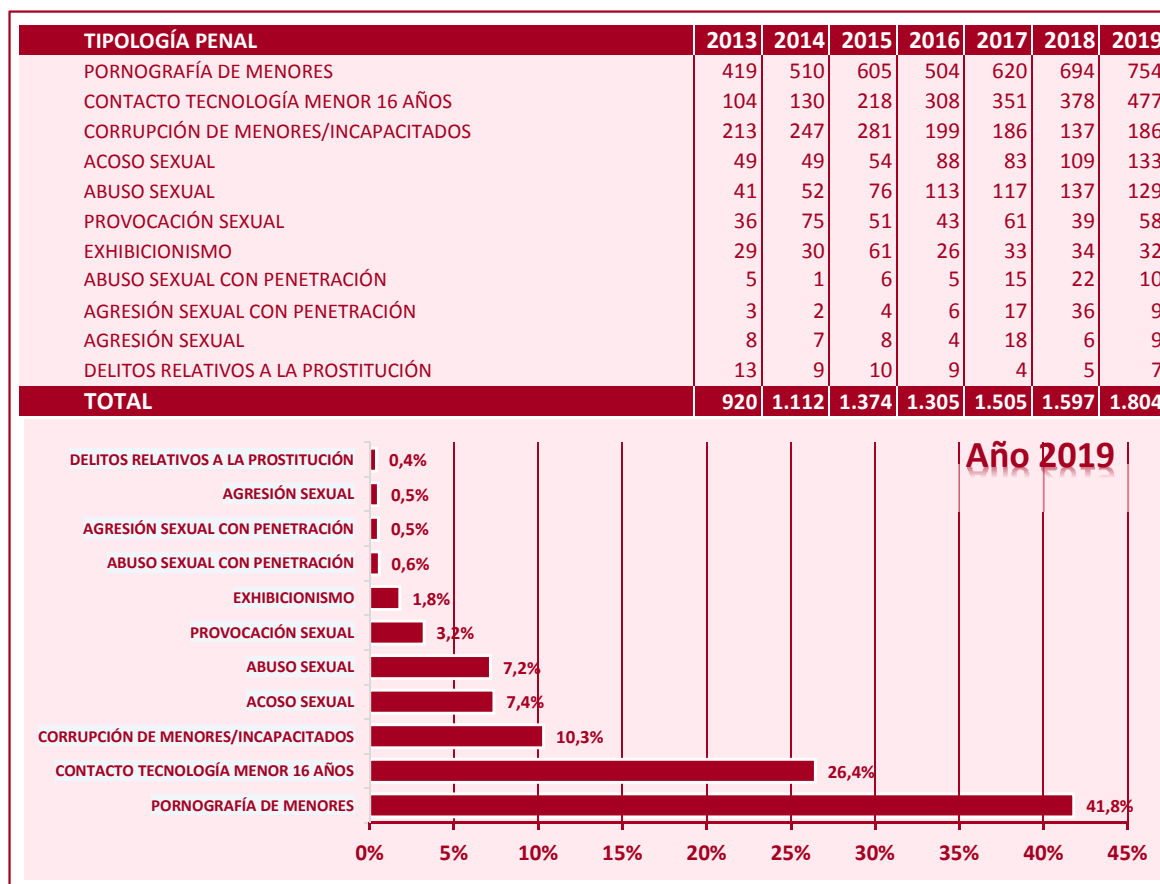
5

Ciberdelincuencia sexual. Evolución de los delitos sexuales - Series anuales

>> Hechos conocidos registrados. Datos anuales



>> Hechos conocidos registrados. Tipologías penales

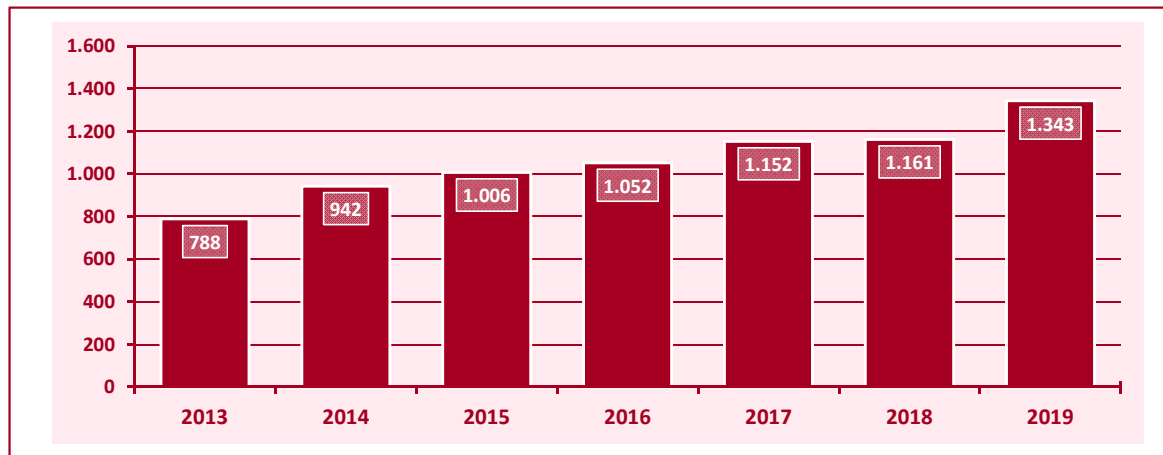


Los hechos relacionados con ciberdelincuencia sexual, muestran claramente que dentro de los principales hechos que se ejecutan son los relacionados con víctimas menores de edad. Concretamente, las tres mayores tipologías penales asociadas a hechos contra menores de edad sumarizan el 78% del total de los hechos conocidos.

5

Ciberdelincuencia sexual. Evolución de los delitos sexuales - Series anuales

>> Victimizaciones. Datos anuales



>> Victimizaciones. Tipologías penales

| TIPOLOGÍA PENAL                     | 2013       | 2014       | 2015         | 2016         | 2017         | 2018         | 2019         |
|-------------------------------------|------------|------------|--------------|--------------|--------------|--------------|--------------|
| CONTACTO TECNOLOGÍA MENOR 16 AÑOS   | 111        | 151        | 220          | 347          | 360          | 429          | 524          |
| CORRUPCIÓN DE MENORES/INCAPACITADOS | 271        | 303        | 331          | 278          | 228          | 149          | 210          |
| ABUSO SEXUAL                        | 40         | 79         | 77           | 126          | 141          | 197          | 180          |
| PORNOGRAFÍA DE MENORES              | 190        | 192        | 164          | 109          | 172          | 104          | 149          |
| ACOSO SEXUAL                        | 54         | 57         | 55           | 87           | 85           | 123          | 142          |
| PROVOCACIÓN SEXUAL                  | 44         | 106        | 57           | 46           | 77           | 40           | 61           |
| EXHIBICIONISMO                      | 36         | 33         | 67           | 30           | 36           | 33           | 42           |
| AGRESIÓN SEXUAL CON PENETRACIÓN     | 5          | 2          | 5            | 8            | 17           | 41           | 11           |
| ABUSO SEXUAL CON PENETRACIÓN        | 5          | 1          | 6            | 5            | 14           | 30           | 9            |
| DELITOS RELATIVOS A LA PROSTITUCIÓN | 24         | 10         | 8            | 10           | 4            | 9            | 8            |
| AGRESIÓN SEXUAL                     | 8          | 8          | 16           | 6            | 18           | 6            | 7            |
| <b>TOTAL</b>                        | <b>788</b> | <b>942</b> | <b>1.006</b> | <b>1.052</b> | <b>1.152</b> | <b>1.161</b> | <b>1.343</b> |

>> Victimizaciones. Grupos de edad

| GRUPO DE EDAD    | %           | 2013       | %           | 2014       | %           | 2015         | %           | 2016         | %           | 2017         | %           | 2018         | %           | 2019         |
|------------------|-------------|------------|-------------|------------|-------------|--------------|-------------|--------------|-------------|--------------|-------------|--------------|-------------|--------------|
| EDAD DESCONOCIDA | 2,4%        | 19         | 3,6%        | 34         | 2,4%        | 24           | 4,4%        | 46           | 2,3%        | 27           | 0,6%        | 7            | 1,0%        | 14           |
| MENORES          | 71,3%       | 562        | 74,6%       | 703        | 78,0%       | 785          | 73,2%       | 770          | 70,8%       | 816          | 83,2%       | 966          | 82,1%       | 1.103        |
| De 0 a 13 años   | 39,7%       | 313        | 39,0%       | 367        | 40,1%       | 403          | 39,8%       | 419          | 34,2%       | 394          | 45,3%       | 526          | 46,0%       | 618          |
| De 14 a 17 años  | 31,6%       | 249        | 35,7%       | 336        | 38,0%       | 382          | 33,4%       | 351          | 36,6%       | 422          | 37,9%       | 440          | 36,1%       | 485          |
| DE 18 A 30 AÑOS  | 10,0%       | 79         | 5,0%        | 47         | 4,3%        | 43           | 5,8%        | 61           | 7,6%        | 88           | 7,2%        | 84           | 6,8%        | 91           |
| DE 31 A 40 AÑOS  | 5,7%        | 45         | 6,8%        | 64         | 4,9%        | 49           | 6,5%        | 68           | 8,8%        | 101          | 2,8%        | 33           | 3,6%        | 49           |
| DE 41 A 64 AÑOS  | 9,4%        | 74         | 9,1%        | 86         | 9,0%        | 91           | 9,3%        | 98           | 9,8%        | 113          | 5,9%        | 68           | 6,1%        | 82           |
| DE 65 AÑOS Y MÁS | 1,1%        | 9          | 0,8%        | 8          | 1,4%        | 14           | 0,9%        | 9            | 0,6%        | 7            | 0,3%        | 3            | 0,3%        | 4            |
| <b>TOTAL</b>     | <b>100%</b> | <b>788</b> | <b>100%</b> | <b>942</b> | <b>100%</b> | <b>1.006</b> | <b>100%</b> | <b>1.052</b> | <b>100%</b> | <b>1.152</b> | <b>100%</b> | <b>1.161</b> | <b>100%</b> | <b>1.343</b> |

Dentro de los hechos relacionados con ciberdelincuencia sexual, destacan los delitos de contacto mediante tecnología con fines sexuales con menores de 16 años, abuso sexual, corrupción de menores/persona con discapacidad y el acoso sexual. Las victimizaciones por ciberdelincuencia sexual arrojan como saldo, que ocho de cada diez casos son menores de edad.



5

Ciberdelincuencia sexual. Perfil de la VÍCTIMA: tipología delictiva, sexo y edad

>> Victimizaciones registradas según sexo

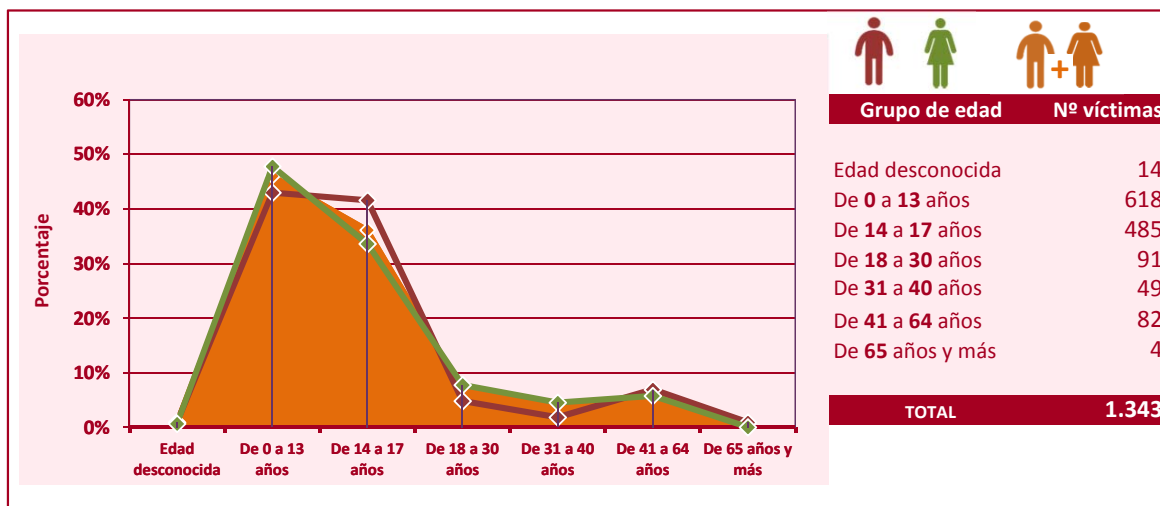
Año 2019

| TIPOLOGÍA PENAL                     | Masculino  | Femenino   | Desconocido | Total        |
|-------------------------------------|------------|------------|-------------|--------------|
| CONTACTO TECNOLOGÍA MENOR 16 AÑOS   | 140        | 384        | 0           | 524          |
| CORRUPCIÓN DE MENORES/INCAPACITADOS | 92         | 115        | 3           | 210          |
| ABUSO SEXUAL                        | 69         | 111        | 0           | 180          |
| PORNOGRAFÍA DE MENORES              | 70         | 77         | 2           | 149          |
| ACOSO SEXUAL                        | 19         | 123        | 0           | 142          |
| PROVOCACIÓN SEXUAL                  | 24         | 37         | 0           | 61           |
| EXHIBICIONISMO                      | 11         | 31         | 0           | 42           |
| AGRESIÓN SEXUAL CON PENETRACIÓN     | 1          | 10         | 0           | 11           |
| ABUSO SEXUAL CON PENETRACIÓN        | 2          | 7          | 0           | 9            |
| DELITOS RELATIVOS A LA PROSTITUCIÓN | 5          | 3          | 0           | 8            |
| AGRESIÓN SEXUAL                     | 0          | 7          | 0           | 7            |
| <b>TOTAL VICTIMIZACIONES</b>        | <b>433</b> | <b>905</b> | <b>5</b>    | <b>1.343</b> |

| DISTRIBUCIÓN PORCENTUAL DE LAS VÍCTIMIZACIONES |     |            |
|--|-----|------------|
| CONTACTO TECNOLOGÍA MENOR 16 AÑOS              | 27% | 73%        |
| CORRUPCIÓN DE MENORES/INCAPACITADOS            | 44% | 55%        |
| ABUSO SEXUAL                                   | 38% | 62%        |
| PORNOGRAFÍA DE MENORES                         | 47% | 52%        |
| ACOSO SEXUAL                                   | 13% | 87%        |
| PROVOCACIÓN SEXUAL                             | 39% | 61%        |
| EXHIBICIONISMO                                 | 26% | 74%        |
| AGRESIÓN SEXUAL CON PENETRACIÓN                | 9%  | 91%        |
| ABUSO SEXUAL CON PENETRACIÓN                   | 22% | 78%        |
| DELITOS RELATIVOS A LA PROSTITUCIÓN            | 63% | 38%        |
| AGRESIÓN SEXUAL                                |     | 100%       |
| <b>TOTAL</b>                                   |     | <b>67%</b> |

>> Edad de la víctima



La distribución por sexos ofrecen una visión distinta al conjunto de victimizaciones, aquí las diferencias no son tan grandes como en el total de victimizaciones, si bien, sigue predominando con claridad las de sexo femenino. Por edades los valores más altos para el sexo femenino y en los de sexo masculino son para los menores de 14 años

5 Ciberdelincuencia sexual. Perfil de la VÍCTIMA: sexo y nacionalidad

>> Nacionalidad de la víctima

|                            | Masculino  | Femenino   | Desconocido | Total        | % sobre total |
|----------------------------|------------|------------|-------------|--------------|---------------|
| <b>1.- ESPAÑOLES</b>       | <b>409</b> | <b>793</b> | <b>5</b>    | <b>1.207</b> | <b>89,9%</b>  |
| <b>2.- EXTRANJEROS</b>     | <b>24</b>  | <b>112</b> | <b>0</b>    | <b>136</b>   | <b>10,1%</b>  |
| <b>2.1.- ÁFRICA</b>        | <b>4</b>   | <b>9</b>   | <b>0</b>    | <b>13</b>    | <b>1,0%</b>   |
| Marruecos                  | 4          | 4          | 0           | 8            | 0,6%          |
| Nigeria                    | 0          | 1          | 0           | 1            | 0,1%          |
| Resto                      | 0          | 4          | 0           | 4            | 0,3%          |
| <b>2.2.- AMÉRICA</b>       | <b>2</b>   | <b>40</b>  | <b>0</b>    | <b>42</b>    | <b>3,1%</b>   |
| Colombia                   | 0          | 7          | 0           | 7            | 0,5%          |
| Venezuela                  | 0          | 7          | 0           | 7            | 0,5%          |
| Paraguay                   | 1          | 3          | 0           | 4            | 0,3%          |
| Cuba                       | 0          | 3          | 0           | 3            | 0,2%          |
| Perú                       | 0          | 3          | 0           | 3            | 0,2%          |
| Argentina                  | 0          | 3          | 0           | 3            | 0,2%          |
| Resto                      | 1          | 14         | 0           | 15           | 1,1%          |
| <b>2.3.- UNIÓN EUROPEA</b> | <b>10</b>  | <b>24</b>  | <b>0</b>    | <b>34</b>    | <b>2,5%</b>   |
| Rumanía                    | 4          | 9          | 0           | 13           | 1,0%          |
| Italia                     | 0          | 3          | 0           | 3            | 0,2%          |
| Bulgaria                   | 1          | 3          | 0           | 4            | 0,3%          |
| Francia                    | 2          | 3          | 0           | 5            | 0,4%          |
| Portugal                   | 1          | 1          | 0           | 2            | 0,1%          |
| Polonia                    | 0          | 1          | 0           | 1            | 0,1%          |
| Estonia                    | 1          | 0          | 0           | 1            | 0,1%          |
| Resto                      | 1          | 4          | 0           | 5            | 0,4%          |
| <b>2.4.- ASIA</b>          | <b>0</b>   | <b>3</b>   | <b>0</b>    | <b>3</b>     | <b>0,2%</b>   |
| China                      | 0          | 2          | 0           | 2            | 0,1%          |
| Filipinas                  | 0          | 1          | 0           | 1            | 0,1%          |
| Resto                      | 0          | 0          | 0           | 0            | 0,0%          |
| <b>2.5.- RESTO PAÍSES</b>  | <b>8</b>   | <b>36</b>  | <b>0</b>    | <b>44</b>    | <b>3,3%</b>   |
| <b>TOTAL</b>               | <b>433</b> | <b>905</b> | <b>5</b>    | <b>1.343</b> | <b>100%</b>   |

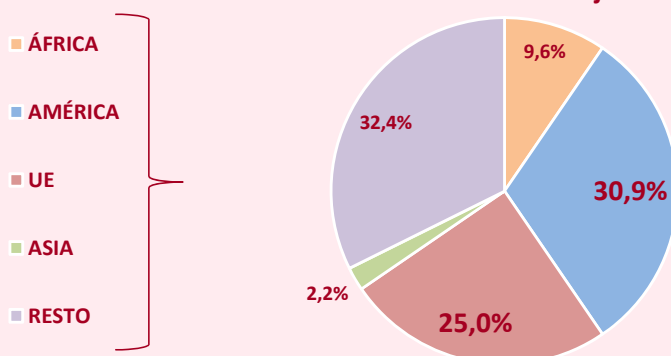
Año 2019

10,1%  
EXTRANJEROS

89,9%

ESPAÑOLES

Distribución porcentual de víctimas extranjeras sobre total de extranjeras

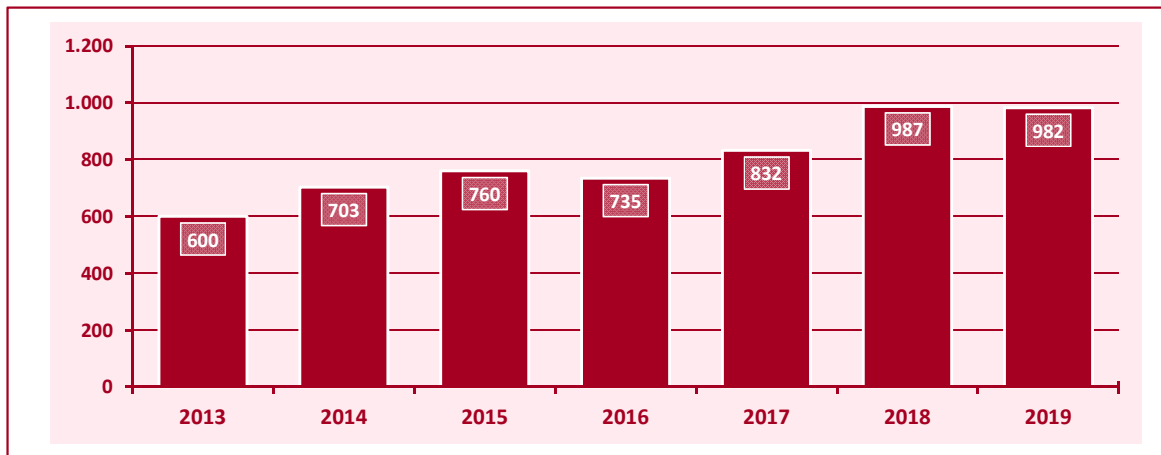


La distribución por nacionalidades, refleja que las principales víctimas por ciberdelincuencia sexual son nacionales.

5

Ciberdelincuencia sexual. Evolución de los delitos sexuales - Series anuales

>> Detenciones / investigados. Datos anuales



>> Detenciones / investigados. Tipologías penales

| TIPOLOGÍA PENAL                     | 2013       | 2014       | 2015       | 2016       | 2017       | 2018       | 2019       |
|-------------------------------------|------------|------------|------------|------------|------------|------------|------------|
| PORNOGRAFÍA DE MENORES              | 345        | 404        | 406        | 396        | 405        | 599        | 583        |
| CONTACTO TECNOLOGÍA MENOR 16 AÑOS   | 23         | 44         | 42         | 64         | 109        | 101        | 111        |
| CORRUPCIÓN DE MENORES/INCAPACITADOS | 126        | 137        | 164        | 121        | 136        | 89         | 95         |
| ABUSO SEXUAL                        | 32         | 41         | 42         | 74         | 95         | 91         | 73         |
| ACOSO SEXUAL                        | 21         | 13         | 13         | 23         | 19         | 31         | 43         |
| PROVOCACIÓN SEXUAL                  | 14         | 27         | 21         | 16         | 20         | 18         | 32         |
| EXHIBICIONISMO                      | 16         | 13         | 41         | 13         | 8          | 10         | 15         |
| AGRESIÓN SEXUAL CON PENETRACIÓN     | 3          | 1          | 4          | 8          | 13         | 30         | 10         |
| ABUSO SEXUAL CON PENETRACIÓN        | 3          | 1          | 7          | 5          | 10         | 11         | 8          |
| AGRESIÓN SEXUAL                     | 8          | 12         | 8          | 3          | 13         | 2          | 7          |
| DELITOS RELATIVOS A LA PROSTITUCIÓN | 9          | 10         | 12         | 12         | 4          | 5          | 5          |
| <b>TOTAL</b>                        | <b>600</b> | <b>703</b> | <b>760</b> | <b>735</b> | <b>832</b> | <b>987</b> | <b>982</b> |

>> Detenciones / investigados. Grupos de edad

| GRUPO DE EDAD    | %           | 2013       | %           | 2014       | %           | 2015       | %           | 2016       | %           | 2017       | %           | 2018       | %           | 2019       |
|------------------|-------------|------------|-------------|------------|-------------|------------|-------------|------------|-------------|------------|-------------|------------|-------------|------------|
| DE 14 A 17 AÑOS  | 20,2%       | 121        | 16,9%       | 119        | 11,8%       | 90         | 9,1%        | 67         | 10,5%       | 87         | 16,9%       | 167        | 22,9%       | 225        |
| DE 18 A 30 AÑOS  | 26,8%       | 161        | 24,2%       | 170        | 27,4%       | 208        | 29,8%       | 219        | 32,5%       | 270        | 29,2%       | 288        | 29,1%       | 286        |
| DE 31 A 40 AÑOS  | 20,5%       | 123        | 21,6%       | 152        | 29,7%       | 226        | 21,5%       | 158        | 20,0%       | 166        | 19,0%       | 188        | 17,7%       | 174        |
| DE 41 A 64 AÑOS  | 28,5%       | 171        | 33,4%       | 235        | 28,3%       | 215        | 36,7%       | 270        | 33,9%       | 282        | 31,2%       | 308        | 26,4%       | 259        |
| DE 65 AÑOS Y MÁS | 4,0%        | 24         | 3,8%        | 27         | 2,8%        | 21         | 2,9%        | 21         | 3,2%        | 27         | 3,6%        | 36         | 3,9%        | 38         |
| <b>TOTAL</b>     | <b>100%</b> | <b>600</b> | <b>100%</b> | <b>703</b> | <b>100%</b> | <b>760</b> | <b>100%</b> | <b>735</b> | <b>100%</b> | <b>832</b> | <b>100%</b> | <b>987</b> | <b>100%</b> | <b>982</b> |

El grupo de edad de 18 a 30 años presenta las cifras más altas de detenidos / investigados por delitos contra la libertad e indemnidad sexual, produciéndose un cambio de tendencia, pues hasta el año 2018 el primer lugar lo ocupaban los comprendidos entre 41 a 64 años.

Respecto a las tipologías penales, son mayoritariamente la pornografía de menores y contacto por medio de la tecnología con menor de 16 años, los hechos por los que más se detiene en la ciberdelincuencia sexual, seguido de los delitos de corrupción de menores/persona con discapacidad.

5 Ciberdelincuencia sexual. Perfil del RESPONSABLE: tipología delictiva, sexo y edad

>> Detenciones / investigados según sexo

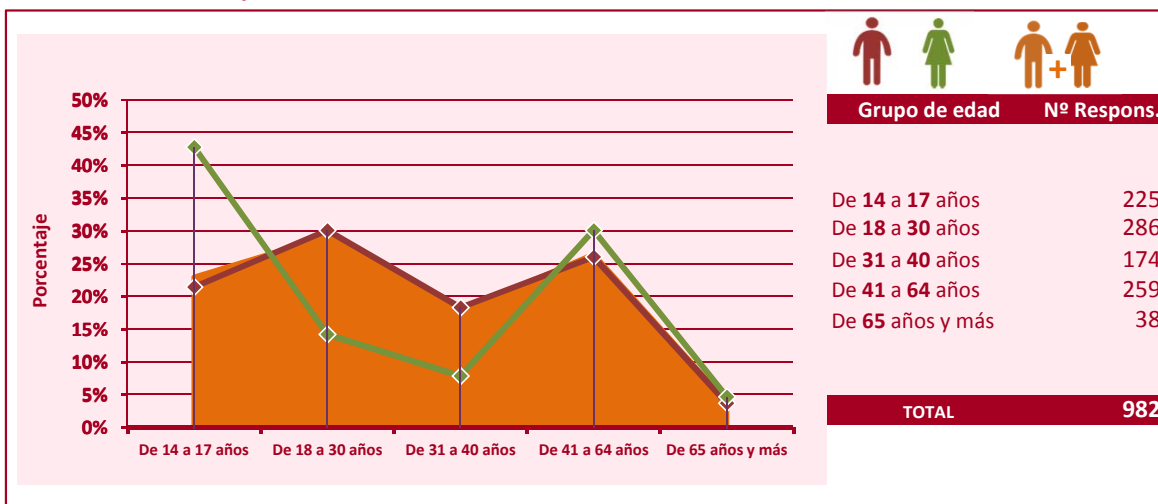
Año 2019

| TIPOLOGÍA PENAL                       | Masculino  | Femenino  | Total      |
|---------------------------------------|------------|-----------|------------|
| PORNOGRAFÍA DE MENORES                | 543        | 40        | 583        |
| CONTACTO TECNOLOGÍA MENOR 16 AÑOS     | 105        | 6         | 111        |
| CORRUPCIÓN DE MENORES/INCAPACITADOS   | 90         | 5         | 95         |
| ABUSO SEXUAL                          | 69         | 4         | 73         |
| ACOSO SEXUAL                          | 40         | 3         | 43         |
| PROVOCACIÓN SEXUAL                    | 28         | 4         | 32         |
| EXHIBICIONISMO                        | 15         | 0         | 15         |
| AGRESIÓN SEXUAL CON PENETRACIÓN       | 10         | 0         | 10         |
| ABUSO SEXUAL CON PENETRACIÓN          | 8          | 0         | 8          |
| AGRESIÓN SEXUAL                       | 7          | 0         | 7          |
| DELITOS RELATIVOS A LA PROSTITUCIÓN   | 4          | 1         | 5          |
| <b>TOTAL DETENCIONES/INVESTIGADOS</b> | <b>919</b> | <b>63</b> | <b>982</b> |

| DISTRIBUCIÓN PORCENTUAL DE DETENCIONES / INVESTIGADOS |            |           |
|---|------------|-----------|
| PORNOGRAFÍA DE MENORES                                | 93%        | 7%        |
| CONTACTO TECNOLOGÍA MENOR 16 AÑOS                     | 95%        | 5%        |
| CORRUPCIÓN DE MENORES/INCAPACITADOS                   | 95%        | 5%        |
| ABUSO SEXUAL  | 95%        | 5%        |
| ACOSO SEXUAL  | 93%        | 7%        |
| PROVOCACIÓN SEXUAL                                    | 88%        | 13%       |
| EXHIBICIONISMO  | 100%       |           |
| AGRESIÓN SEXUAL CON PENETRACIÓN                       | 100%       |           |
| ABUSO SEXUAL CON PENETRACIÓN                          | 100%       |           |
| AGRESIÓN SEXUAL                                       | 100%       |           |
| DELITOS RELATIVOS A LA PROSTITUCIÓN                   | 80%        | 20%       |
| <b>TOTAL</b>  | <b>94%</b> | <b>6%</b> |

>> Edad de los responsables



Los detenidos / investigados por ciberdelincuencia sexual de sexo femenino, son prácticamente residuales.

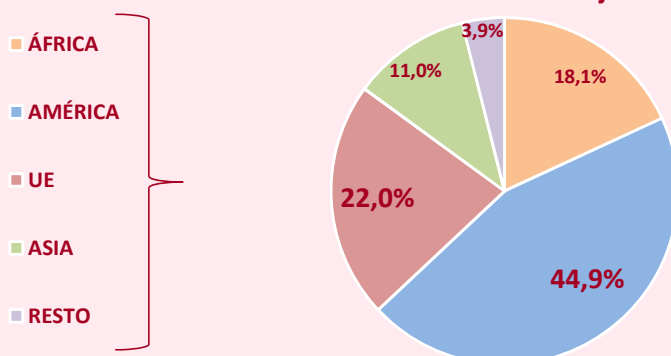
Cabe destacar, dentro de las tipologías penales las detenciones por pornografía de menores de personas de sexo masculino, que representan el 59% del total de las detenciones efectuadas en el año 2019 por ciberdelincuencia sexual. El grupo más numeroso de detenidos es el de 18 a 30 años.

5 Ciberdelincuencia sexual. Perfil del RESPONSABLE: sexo y nacionalidad

>> Nacionalidad de los detenidos / investigados

|                           | Masculino  | Femenino  | Total      | % sobre total |  |
|---------------------------|------------|-----------|------------|---------------|--|
| <b>1.- ESPAÑOLES</b>      | <b>804</b> | <b>51</b> | <b>855</b> | <b>87,1%</b>  | <p><b>Año 2019</b></p> <p>12,9%<br/>EXTRANJEROS</p> <p>87,1%<br/>ESPAÑOLES</p> |
| <b>2.- EXTRANJEROS</b>    | <b>115</b> | <b>12</b> | <b>127</b> | <b>12,9%</b>  |  |
| <b>2.1.- ÁFRICA</b>       | <b>21</b>  | <b>2</b>  | <b>23</b>  | <b>2,3%</b>   |  |
| Marruecos                 | 14         | 1         | 14         | 1,4%          |  |
| Nigeria                   | 4          | 0         | 4          | 0,4%          |  |
| Resto                     | 3          | 1         | 4          | 0,4%          |  |
| <b>2.2.-AMÉRICA</b>       | <b>54</b>  | <b>3</b>  | <b>57</b>  | <b>5,8%</b>   |  |
| Colombia                  | 10         | 1         | 11         | 1,1%          |  |
| Perú                      | 9          | 0         | 9          | 0,9%          |  |
| Venezuela                 | 8          | 0         | 8          | 0,8%          |  |
| Paraguay                  | 5          | 1         | 6          | 0,6%          |  |
| Ecuador                   | 5          | 0         | 5          | 0,5%          |  |
| Bolivia                   | 4          | 0         | 4          | 0,4%          |  |
| Resto                     | 13         | 1         | 14         | 1,4%          |  |
| <b>2.3.-UNIÓN EUROPEA</b> | <b>25</b>  | <b>3</b>  | <b>28</b>  | <b>2,9%</b>   |  |
| Rumanía                   | 9          | 1         | 10         | 1,0%          |  |
| Bulgaria                  | 6          | 0         | 6          | 0,6%          |  |
| Italia                    | 2          | 1         | 3          | 0,3%          |  |
| Polonia                   | 3          | 0         | 3          | 0,3%          |  |
| Alemania                  | 2          | 0         | 2          | 0,2%          |  |
| Francia                   | 2          | 0         | 2          | 0,2%          |  |
| Estonia                   | 0          | 1         | 1          | 0,1%          |  |
| Resto                     | 1          | 0         | 1          | 0,1%          |  |
| <b>2.4.- ÁSIA</b>         | <b>11</b>  | <b>3</b>  | <b>14</b>  | <b>1,4%</b>   |  |
| Paquistán                 | 6          | 0         | 6          | 0,6%          |  |
| China                     | 1          | 2         | 3          | 0,3%          |  |
| Resto                     | 4          | 1         | 5          | 0,5%          |  |
| <b>2.5.- RESTO PAÍSES</b> | <b>4</b>   | <b>1</b>  | <b>5</b>   | <b>0,5%</b>   |  |
| <b>TOTAL</b>              | <b>919</b> | <b>63</b> | <b>982</b> | <b>100%</b>   |  |

Distribución porcentual de detenidos / investigados extranjeros sobre total de extranjeros



La nacionalidad del detenido/investigado por ciberdelincuencia sexual, es similar a la de victimizaciones. Dentro de los extranjeros, destacan los procedentes de América.

# INFORME SOBRE DELITOS CONTRA LA LIBERTAD E INDEMNIDAD SEXUAL 2019




6

## Delitos sexuales cometidos por dos o más responsables (\*) >>

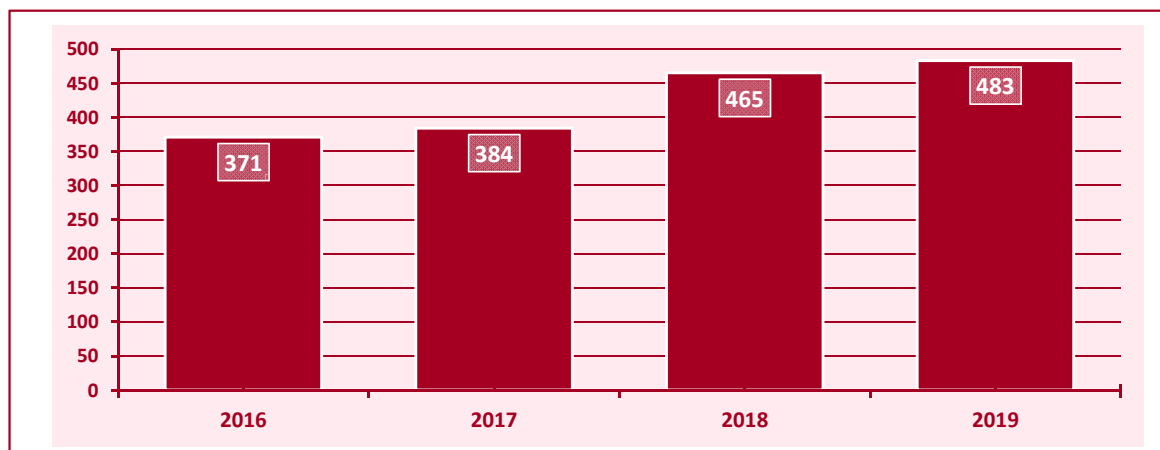
(\*) Datos exclusivamente de Policía Nacional, Guardia Civil, Policía Foral de Navarra, Mossos d'Esquadra y policías locales que proporcionan datos al Sistema Estadístico de Criminalidad.

Para realizar la consulta en la base de datos se ha tenido en cuenta los hechos cometidos por dos o más responsables de sexo masculino.



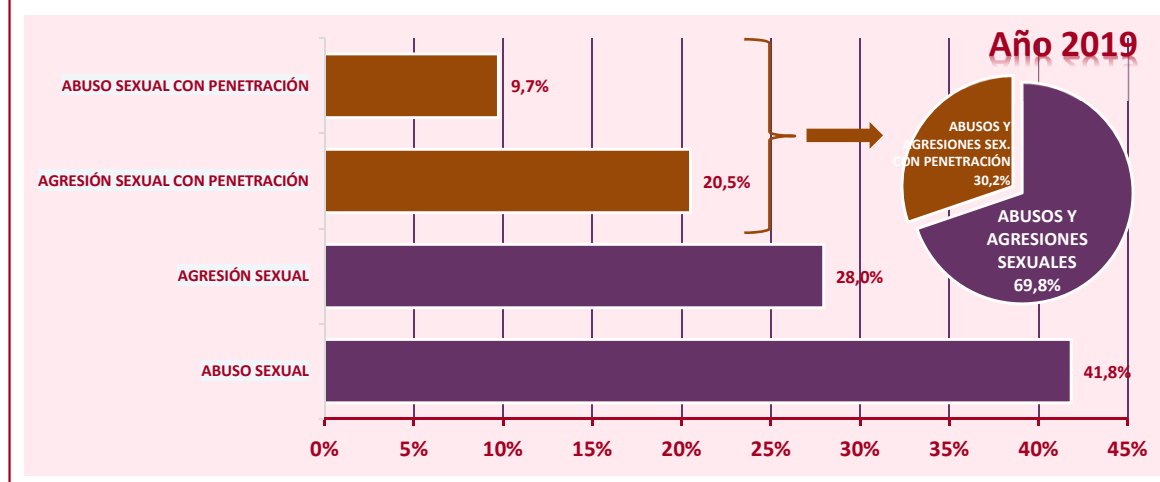
6 Delitos sexuales cometidos por dos o más responsables - Series anuales (\*)

>> Hechos conocidos registrados. Datos anuales



>>> Hechos conocidos registrados. Tipologías penales

| TIPOLOGÍA PENAL                 | 2016       | 2017       | 2018       | 2019       |
|---------------------------------|------------|------------|------------|------------|
| ABUSO SEXUAL                    | 120        | 153        | 190        | 202        |
| AGRESIÓN SEXUAL                 | 116        | 115        | 129        | 135        |
| AGRESIÓN SEXUAL CON PENETRACIÓN | 108        | 81         | 114        | 99         |
| ABUSO SEXUAL CON PENETRACIÓN    | 27         | 35         | 32         | 47         |
| <b>TOTAL</b>                    | <b>371</b> | <b>384</b> | <b>465</b> | <b>483</b> |



Paralelo al crecimiento que vienen experimentando los delitos sexuales, se ha incrementado cuantitativamente el número de hechos cometidos por dos o más responsables. Algunas tipologías penales como la agresión sexual con penetración, han disminuido durante el 2019, comparativamente con el año 2018.

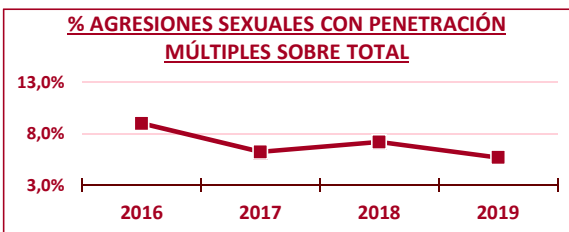
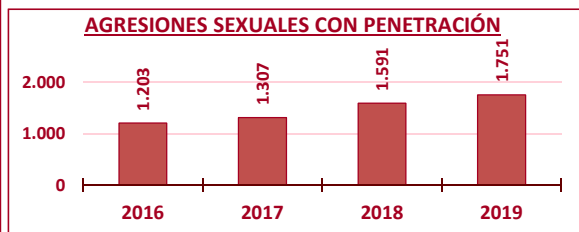
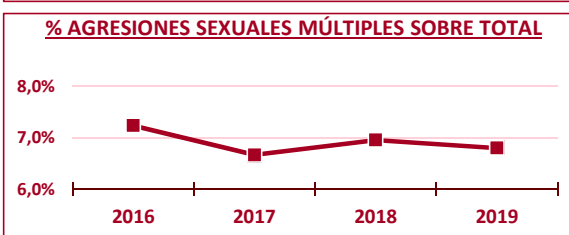
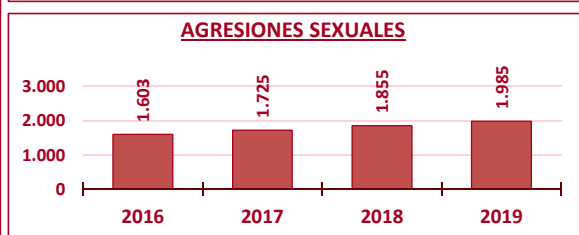
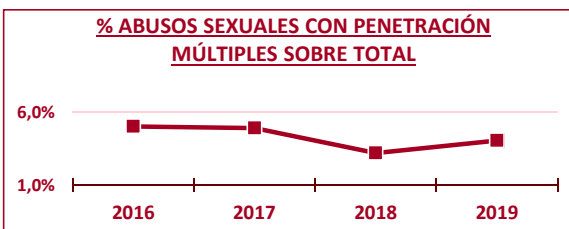
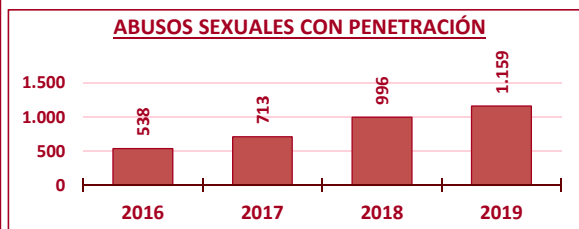
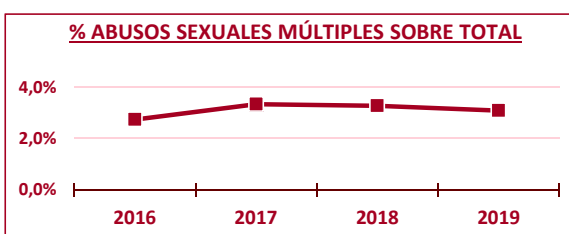
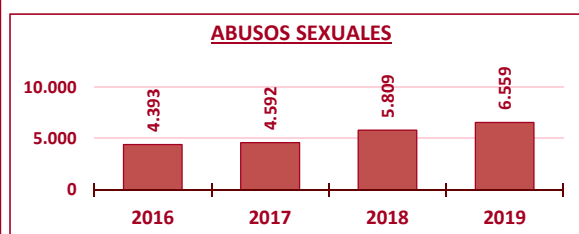
Algo más de dos tercios de los hechos cometidos por dos o más autores, vienen atribuidos a las agresiones y abusos sexuales sin penetración.

(\*) Datos de las Fuerzas y Cuerpos de Seguridad y policías locales que proporcionan datos al SEC, a excepción de la Ertzaintza.

6 Delitos sexuales cometidos por dos o más responsables - Series anuales (\*)

>> Hechos conocidos registrados y su porcentaje sobre el total. Datos anuales

| TIPOLOGÍA PENAL                           | 2016         | 2017         | 2018          | 2019          |
|---|--------------|--------------|---------------|---------------|
| <b>ABUSO SEXUAL</b>                       | 4.393        | 4.592        | 5.809         | 6.559         |
| Múltiples                                 | 120          | 153          | 190           | 202           |
| % Múltiples sobre el total tipología      | 2,7%         | 3,3%         | 3,3%          | 3,1%          |
| <b>ABUSO SEXUAL CON PENETRACIÓN</b>       | 538          | 713          | 996           | 1.159         |
| Múltiples                                 | 27           | 35           | 32            | 47            |
| % Múltiples sobre el total tipología      | 5,0%         | 4,9%         | 3,2%          | 4,1%          |
| <b>AGRESIÓN SEXUAL</b>                    | 1.603        | 1.725        | 1.855         | 1.985         |
| Múltiples                                 | 116          | 115          | 129           | 135           |
| % Múltiples sobre el total tipología      | 7,2%         | 6,7%         | 7,0%          | 6,8%          |
| <b>AGRESIÓN SEXUAL CON PENETRACIÓN</b>    | 1.203        | 1.307        | 1.591         | 1.751         |
| Múltiples                                 | 108          | 81           | 114           | 99            |
| % Múltiples sobre el total tipología      | 9,0%         | 6,2%         | 7,2%          | 5,7%          |
| <b>TOTAL ABUSOS Y AGRESIONES SEXUALES</b> | <b>7.737</b> | <b>8.337</b> | <b>10.251</b> | <b>11.454</b> |
| Múltiples                                 | 371          | 384          | 465           | 483           |
| % Múltiples sobre el total tipología      | 4,8%         | 4,6%         | 4,5%          | 4,2%          |



Bajo el concepto de múltiples, se engloban todos los hechos cometidos por dos o más autores. Si tenemos en cuenta las cuatro tipologías penales analizadas: abusos sexuales y agresiones sexuales (con y sin penetración), a pesar de que cuantitativamente han crecido, en términos proporcionales (%) han visto reducida su importancia sobre el total de hechos conocidos de la misma catalogación penal.

Como norma general, las agresiones sexuales (con y sin penetración), reflejan un porcentaje mayor de participación de dos o más autores que los abusos sexuales (con y sin penetración).

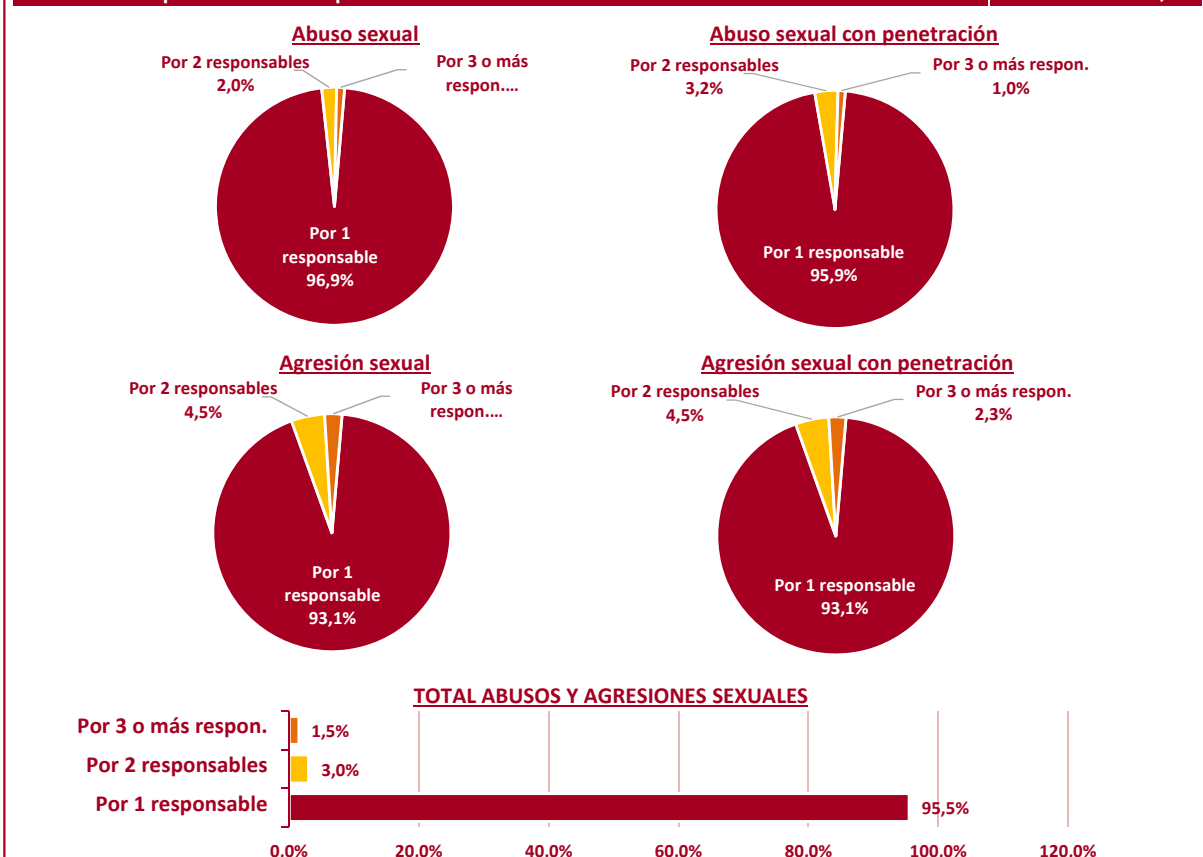
(\*) Datos de las Fuerzas y Cuerpos de Seguridad y policías locales que proporcionan datos al SEC, a excepción de la Ertzaintza.



6 Delitos sexuales cometidos por dos o más responsables - Series anuales (\*)

>> Tipologías penales y número de autores. Periodo 2013-2019

| TIPOLOGÍA PENAL                           | 2016         | 2017         | 2018          | 2019          | Total         | %            |
|---|--------------|--------------|---------------|---------------|---------------|--------------|
| <b>ABUSO SEXUAL</b>                       | <b>4.393</b> | <b>4.592</b> | <b>5.809</b>  | <b>6.559</b>  | <b>21.353</b> | <b>56,5%</b> |
| Cometido por un responsable               | 4.273        | 4.439        | 5.619         | 6.357         | 20.688        | 96,9%        |
| Cometido por dos responsables             | 75           | 102          | 127           | 132           | 436           | 2,0%         |
| Cometido por tres o más responsables      | 45           | 51           | 63            | 70            | 229           | 1,1%         |
| <b>ABUSO SEXUAL CON PENETRACIÓN</b>       | <b>538</b>   | <b>713</b>   | <b>996</b>    | <b>1.159</b>  | <b>3.406</b>  | <b>9,0%</b>  |
| Cometido por un responsable               | 511          | 678          | 964           | 1.112         | 3.265         | 95,9%        |
| Cometido por dos responsables             | 19           | 24           | 28            | 37            | 108           | 3,2%         |
| Cometido por tres o más responsables      | 8            | 11           | 4             | 10            | 33            | 1,0%         |
| <b>AGRESIÓN SEXUAL</b>                    | <b>1.603</b> | <b>1.725</b> | <b>1.855</b>  | <b>1.985</b>  | <b>7.168</b>  | <b>19,0%</b> |
| Cometido por un responsable               | 1.487        | 1.610        | 1.726         | 1.850         | 6.673         | 93,1%        |
| Cometido por dos responsables             | 74           | 78           | 79            | 95            | 326           | 4,5%         |
| Cometido por tres o más responsables      | 42           | 37           | 50            | 40            | 169           | 2,4%         |
| <b>AGRESIÓN SEXUAL CON PENETRACIÓN</b>    | <b>1.203</b> | <b>1.307</b> | <b>1.591</b>  | <b>1.751</b>  | <b>5.852</b>  | <b>15,5%</b> |
| Cometido por un responsable               | 1.095        | 1.226        | 1.477         | 1.652         | 5.450         | 93,1%        |
| Cometido por dos responsables             | 63           | 54           | 86            | 63            | 266           | 4,5%         |
| Cometido por tres o más responsables      | 45           | 27           | 28            | 36            | 136           | 2,3%         |
| <b>TOTAL ABUSOS Y AGRESIONES SEXUALES</b> | <b>7.737</b> | <b>8.337</b> | <b>10.251</b> | <b>11.454</b> | <b>37.779</b> | <b>100%</b>  |
| Cometido por un responsable               | 7.366        | 7.953        | 9.786         | 10.971        | 36.076        | 95,5%        |
| Cometido por dos responsables             | 231          | 258          | 320           | 327           | 1.136         | 3,0%         |
| Cometido por tres o más respons.          | 140          | 126          | 145           | 156           | 567           | 1,5%         |

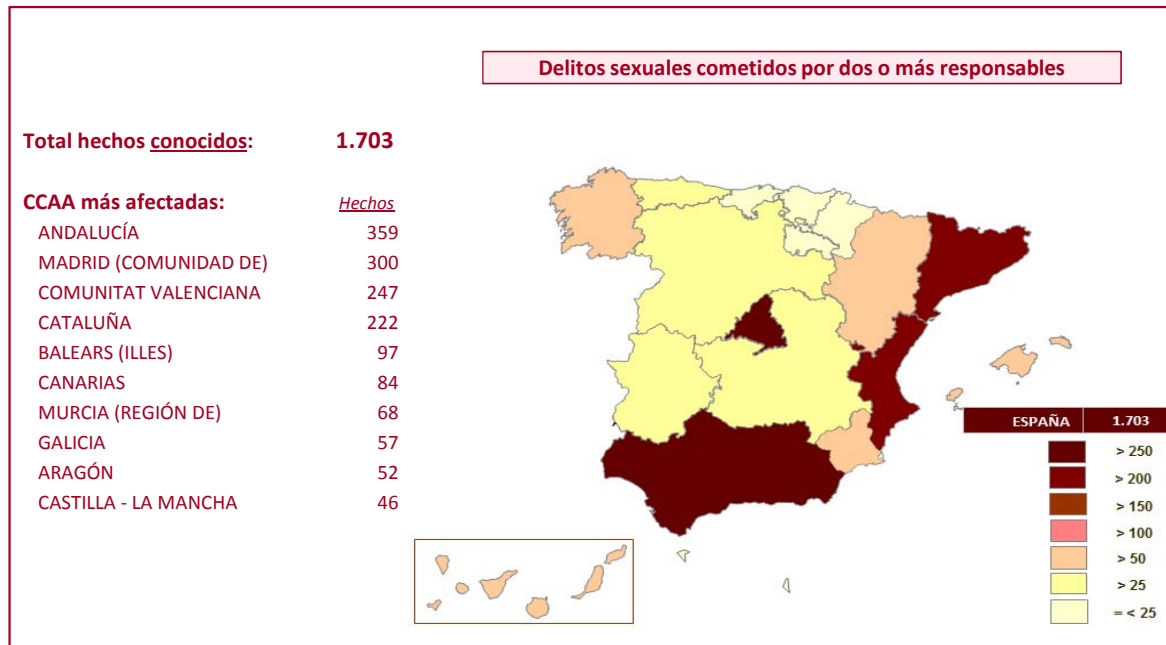


El 95,5 % de los casos de abusos sexuales y agresiones sexuales (ambos con y sin penetración), son cometidos por un solo autor, siendo el resto cometidos por dos o más autores. En los abusos sexuales (sin penetración), es donde se revela que el porcentaje de dos o más autores, es menor comparativamente con el resto de tipologías penales analizadas.

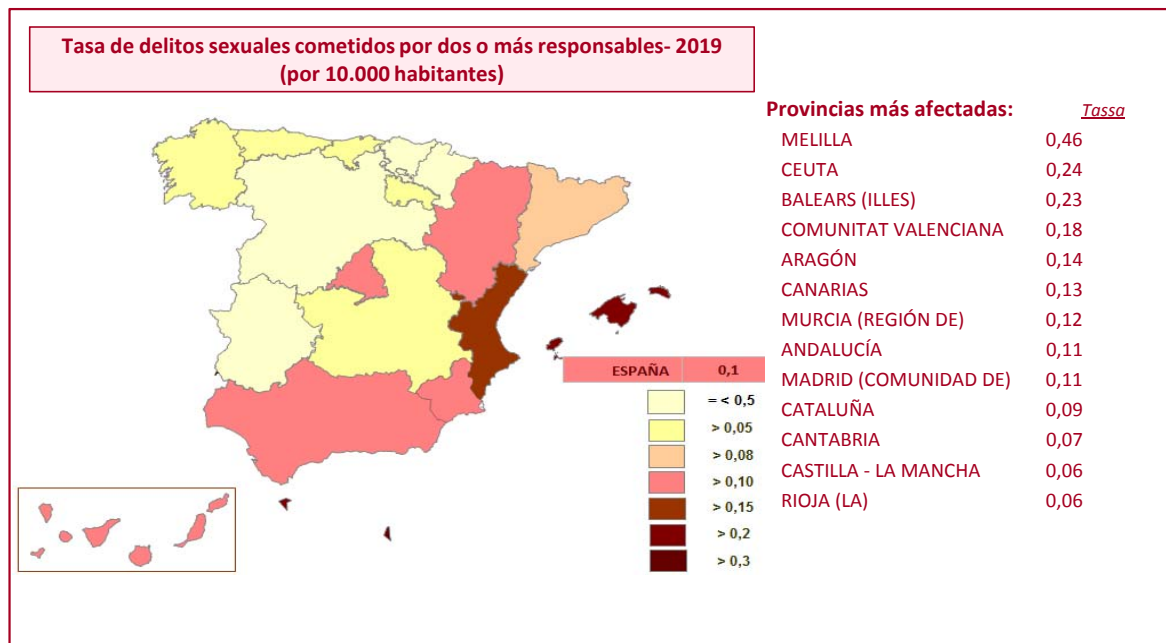
(\*) Datos de las Fuerzas y Cuerpos de Seguridad y policías locales que proporcionan datos al SEC, a excepción de la Ertzaintza.

6 Delitos sexuales cometidos por dos o más responsables (\*)

>> Representación territorial de hechos conocidos registrados. Periodo 2016-2019



>> Representación territorial de la tasa de delitos sexuales cometidos por dos o más responsables.  
Año 2019



En términos cuantitativos Andalucía, Madrid, Comunitat Valenciana y Cataluña, son los territorios que tienen las cifras más altas asociadas a los hechos cometidos por dos o más responsables para las tipologías penales descritas en el presente apartado.

Sin embargo, en términos de tasa por cien mil habitantes el mayor volumen se encuentra en: Melilla, Ceuta, Illes Balears y Comunitat Valenciana. No obstante, hay que reflejar que ninguna de ellas llega a un caso por cada cien mil habitantes.

(\*) Datos de las Fuerzas y Cuerpos de Seguridad y policías locales que proporcionan datos al SEC, a excepción de la Ertzaintza.

**6** Delitos sexuales cometidos por dos o más responsables, por territorio y tipología  
2016-2019

| Territorio           | Total hechos | Tasa por 10.000 hab. | Abuso sexual | Abuso sexual con penetración | Agresión sexual | Agresión sexual con penetración |
|----------------------|--------------|----------------------|--------------|------------------------------|-----------------|---------------------------------|
| <b>NACIONAL</b>      | <b>1.703</b> | <b>0,10</b>          | <b>665</b>   | <b>141</b>                   | <b>495</b>      | <b>402</b>                      |
| ANDALUCÍA            | 359          | 0,11                 | 139          | 28                           | 117             | 75                              |
| ARAGÓN               | 52           | 0,14                 | 22           | 1                            | 20              | 9                               |
| ASTURIAS             | 26           | 0,06                 | 13           | 2                            | 7               | 4                               |
| BALEARS (ILLES)      | 97           | 0,23                 | 34           | 9                            | 30              | 24                              |
| CANARIAS             | 84           | 0,13                 | 34           | 6                            | 29              | 15                              |
| CANTABRIA            | 17           | 0,07                 | 6            | 3                            | 4               | 4                               |
| CASTILLA Y LEÓN      | 45           | 0,05                 | 23           | 3                            | 14              | 5                               |
| CASTILLA - LA MANCHA | 46           | 0,06                 | 17           | 2                            | 16              | 11                              |
| CATALUÑA             | 222          | 0,09                 | 60           | 35                           | 57              | 70                              |
| COMUNITAT VALENCIANA | 247          | 0,18                 | 102          | 18                           | 60              | 67                              |
| EXTREMADURA          | 29           | 0,04                 | 15           | 1                            | 7               | 6                               |
| GALICIA              | 57           | 0,05                 | 31           | 4                            | 14              | 8                               |
| MADRID               | 300          | 0,11                 | 116          | 22                           | 88              | 74                              |
| MURCIA               | 68           | 0,12                 | 33           | 1                            | 17              | 17                              |
| NAVARRA              | 12           | 0,03                 | 2            | 3                            | 4               | 3                               |
| PAÍS VASCO           | 1            | 0,00                 | 1            | 0                            | 0               | 0                               |
| RIOJA (LA)           | 7            | 0,06                 | 4            | 0                            | 1               | 2                               |
| CEUTA                | 11           | 0,24                 | 3            | 1                            | 6               | 1                               |
| MELILLA              | 12           | 0,46                 | 7            | 0                            | 3               | 2                               |
| En el extranjero     | 11           |                      | 3            | 2                            | 1               | 5                               |

(\*) La tasa está calculada exclusivamente con los datos del año 2019, tanto de población como delitos conocidos.


Datos de las Fuerzas y Cuerpos de Seguridad y policías locales que proporcionan datos al SEC, a excepción de la Ertzaintza.

# INFORME SOBRE DELITOS CONTRA LA LIBERTAD E INDEMNIDAD SEXUAL 2019



7

CONCLUSIONES >>



A la luz de todo lo expuesto anteriormente, cabe señalar una serie de conclusiones que se pueden extraer del contenido de los datos del presente informe:

- Hay un claro aumento en los cinco últimos años de los delitos contra la libertad e indemnidad sexuales, y de manera más significativa en los años 2018 y 2019.
- La mayor ocurrencia de delitos se concentra en los meses de mayo a octubre y en viviendas.
- La mayoría de los tipos penales por delitos sexuales han experimentado un aumento en la serie histórica. Porcentualmente, se evidencia un fuerte aumento en los delitos de contacto mediante tecnología con fines sexuales con menores de 16 años; siendo especialmente llamativo el incremento de los abusos sexuales con penetración, en los que se han triplicado desde el año 2013 pasando de 386 a 1206 hechos conocidos en el año 2019. Por el contrario, los delitos relativos a la prostitución han experimentado un significativo retroceso. Del total de hechos conocidos, el 78% vienen aglutinados por la suma de los abusos sexuales y las agresiones sexuales.
- Estos delitos gozan de un alto grado de eficacia policial, pues durante el año 2019 se esclarecieron el 81% de los mismos; alcanzando más de un 80% en las agresiones sexuales con penetración, abusos sexuales con y sin penetración, delitos relativos a la prostitución y exhibicionismo.
- Hay que destacar la gran proporción de las victimizaciones de menores por estos hechos. En la actualidad representan el 46,2% del total, situándose a gran distancia del segundo grupo de edad con mayor número (18 a 30 años).
- Correlacionado con la población existente, la representación territorial de estos delitos sitúa a Cataluña, Andalucía, Madrid y Comunitat Valenciana, con el mayor volumen.
- En las victimizaciones hay una clara predominancia de las victimizaciones de sexo femenino (85%), siendo 3/4 partes de nacionales y el resto extranjeras. El mayor número de victimizaciones por violaciones (agresiones sexuales con penetración), está en el grupo de edad de 18 a 30 años de edad. Sin embargo, en los abusos sexuales predominan los menores de edad.
- Contrariamente a lo que sucedía con las victimizaciones, el perfil predominante del detenido e investigado por un delito contra la libertad e indemnidad sexual es el de hombre, español, grupo de edad de 41 a 64 años y por causa relacionada con abuso sexual. Es decir, mientras hay mayor número de victimizaciones de menores, los responsables están mayoritariamente en un grupo de edad de 41-64 años.
- En la mayoría de las víctimas la relación es ninguna/desconocida, predominando la edad de 18 a 30 años en las de ninguna/desconocida y en el grupo de menores de edad en el resto de violencia familiar y otras relaciones.
- Se observa un fenómeno preocupante asociado a la ciberdelincuencia sexual y es el relativo a que cuantitativamente las tres primeras tipologías están relacionados con hechos cuyas víctimas son menores, alcanzando aproximadamente el 78% del total de hechos conocidos. El perfil del ciberdelincuente sexual, es el de hombre, español, grupo de edad de 18 a 30 años y por delito relacionado con pornografía de menores.

## 7 Conclusiones


- Paralelo al crecimiento que vienen experimentando los delitos sexuales, se han incrementado cuantitativamente el número de hechos cometidos por dos o más responsables para las tipologías penales de agresiones sexuales y abusos sexuales (ambas con y sin penetración). A pesar de este incremento cuantitativo, en términos proporcionales (%), han visto reducida su importancia sobre el total de hechos conocidos de la misma catalogación penal.
- Como norma general, las agresiones sexuales (con y sin penetración), reflejan un porcentaje mayor de participación de dos o más autores que los abusos sexuales (con y sin penetración).

# INFORME SOBRE DELITOS CONTRA LA LIBERTAD E INDEMNIDAD SEXUAL 2019



8

**ANEXO DE DATOS (CCAA y PROVINCIAS) >>**



# INFORME SOBRE DELITOS CONTRA LA LIBERTAD E INDEMNIDAD SEXUAL

# E s p a ñ a

# 2019


**8**

## Datos de hechos CONOCIDOS desglosados por territorio y tipología penal. Año 2019

| Territorio                  | Total hechos  | Tipología penal |                            |                 |                               |              |                                     |                    |               |                     |              |                    |
|-----------------------------|---------------|-----------------|----------------------------|-----------------|-------------------------------|--------------|-------------------------------------|--------------------|---------------|---------------------|--------------|--------------------|
|                             |               | Abuso sexual    | Abuso sex. con penetración | Agresión sexual | Agresión sex. con penetración | Acoso sexual | Contacto con <16 años mediante tec. | Corrupción menores | Exhibicionis. | Pornografía menores | Prostitución | Provocación sexual |
| <b>NACIONAL</b>             | <b>15.319</b> | <b>6.826</b>    | <b>1.206</b>               | <b>2.059</b>    | <b>1.873</b>                  | <b>540</b>   | <b>527</b>                          | <b>369</b>         | <b>690</b>    | <b>866</b>          | <b>248</b>   | <b>115</b>         |
| <b>ANDALUCÍA</b>            | <b>2.510</b>  | <b>1.084</b>    | <b>143</b>                 | <b>378</b>      | <b>258</b>                    | <b>100</b>   | <b>94</b>                           | <b>92</b>          | <b>144</b>    | <b>132</b>          | <b>55</b>    | <b>30</b>          |
| Almería                     | 278           | 129             | 14                         | 53              | 37                            | 8            | 4                                   | 3                  | 17            | 7                   | 2            | 4                  |
| Cádiz                       | 360           | 146             | 17                         | 59              | 38                            | 11           | 20                                  | 8                  | 27            | 23                  | 9            | 2                  |
| Córdoba                     | 205           | 94              | 6                          | 34              | 21                            | 6            | 15                                  | 3                  | 8             | 12                  | 3            | 3                  |
| Granada                     | 239           | 102             | 16                         | 41              | 31                            | 12           | 8                                   | 7                  | 14            | 5                   | 3            | 0                  |
| Huelva                      | 178           | 86              | 8                          | 25              | 21                            | 4            | 3                                   | 8                  | 7             | 8                   | 5            | 3                  |
| Jaén                        | 142           | 61              | 4                          | 22              | 15                            | 11           | 5                                   | 11                 | 8             | 5                   | 0            | 0                  |
| Málaga                      | 560           | 230             | 48                         | 77              | 42                            | 19           | 22                                  | 23                 | 36            | 36                  | 20           | 7                  |
| Sevilla                     | 548           | 236             | 30                         | 67              | 53                            | 29           | 17                                  | 29                 | 27            | 36                  | 13           | 11                 |
| <b>ARAGÓN</b>               | <b>330</b>    | <b>154</b>      | <b>21</b>                  | <b>58</b>       | <b>26</b>                     | <b>14</b>    | <b>5</b>                            | <b>11</b>          | <b>9</b>      | <b>20</b>           | <b>6</b>     | <b>6</b>           |
| Huesca                      | 56            | 30              | 3                          | 12              | 1                             | 2            | 1                                   | 0                  | 1             | 4                   | 1            | 1                  |
| Teruel                      | 35            | 18              | 0                          | 5               | 6                             | 2            | 0                                   | 0                  | 0             | 4                   | 0            | 0                  |
| Zaragoza                    | 239           | 106             | 18                         | 41              | 19                            | 10           | 4                                   | 11                 | 8             | 12                  | 5            | 5                  |
| <b>ASTURIAS</b>             | <b>193</b>    | <b>99</b>       | <b>16</b>                  | <b>22</b>       | <b>12</b>                     | <b>5</b>     | <b>7</b>                            | <b>3</b>           | <b>15</b>     | <b>11</b>           | <b>2</b>     | <b>1</b>           |
| <b>BALEARS (ILLES)</b>      | <b>743</b>    | <b>368</b>      | <b>37</b>                  | <b>124</b>      | <b>89</b>                     | <b>35</b>    | <b>18</b>                           | <b>14</b>          | <b>27</b>     | <b>16</b>           | <b>11</b>    | <b>4</b>           |
| <b>CANARIAS</b>             | <b>907</b>    | <b>458</b>      | <b>44</b>                  | <b>133</b>      | <b>73</b>                     | <b>24</b>    | <b>25</b>                           | <b>34</b>          | <b>34</b>     | <b>68</b>           | <b>3</b>     | <b>11</b>          |
| Palmas (Las)                | 526           | 264             | 27                         | 66              | 39                            | 18           | 18                                  | 20                 | 20            | 45                  | 3            | 6                  |
| Santa Cruz de Tenerife      | 381           | 194             | 17                         | 67              | 34                            | 6            | 7                                   | 14                 | 14            | 23                  | 0            | 5                  |
| <b>CANTABRIA</b>            | <b>107</b>    | <b>56</b>       | <b>5</b>                   | <b>10</b>       | <b>10</b>                     | <b>3</b>     | <b>5</b>                            | <b>2</b>           | <b>8</b>      | <b>8</b>            | <b>0</b>     | <b>0</b>           |
| <b>CASTILLA Y LEÓN</b>      | <b>507</b>    | <b>219</b>      | <b>37</b>                  | <b>56</b>       | <b>44</b>                     | <b>25</b>    | <b>30</b>                           | <b>15</b>          | <b>30</b>     | <b>31</b>           | <b>8</b>     | <b>12</b>          |
| Ávila                       | 45            | 25              | 4                          | 6               | 0                             | 6            | 0                                   | 0                  | 0             | 3                   | 0            | 1                  |
| Burgos                      | 71            | 34              | 5                          | 9               | 6                             | 3            | 5                                   | 3                  | 5             | 0                   | 1            | 0                  |
| León                        | 77            | 31              | 5                          | 4               | 7                             | 4            | 3                                   | 4                  | 8             | 7                   | 2            | 2                  |
| Palencia                    | 29            | 10              | 3                          | 2               | 3                             | 3            | 0                                   | 2                  | 1             | 4                   | 0            | 1                  |
| Salamanca                   | 65            | 27              | 5                          | 9               | 6                             | 2            | 6                                   | 1                  | 3             | 5                   | 1            | 0                  |
| Segovia                     | 49            | 18              | 0                          | 3               | 3                             | 3            | 12                                  | 2                  | 1             | 1                   | 2            | 4                  |
| Soria                       | 20            | 10              | 2                          | 2               | 2                             | 0            | 1                                   | 0                  | 1             | 1                   | 0            | 1                  |
| Valladolid                  | 105           | 42              | 12                         | 14              | 11                            | 4            | 0                                   | 1                  | 10            | 7                   | 2            | 2                  |
| Zamora                      | 46            | 22              | 1                          | 7               | 6                             | 0            | 3                                   | 2                  | 1             | 3                   | 0            | 1                  |
| <b>CASTILLA - LA MANCHA</b> | <b>520</b>    | <b>242</b>      | <b>33</b>                  | <b>85</b>       | <b>39</b>                     | <b>24</b>    | <b>11</b>                           | <b>15</b>          | <b>34</b>     | <b>31</b>           | <b>4</b>     | <b>2</b>           |
| Albacete                    | 115           | 43              | 9                          | 23              | 10                            | 2            | 1                                   | 4                  | 11            | 11                  | 0            | 1                  |
| Ciudad Real                 | 106           | 51              | 6                          | 16              | 12                            | 7            | 1                                   | 4                  | 4             | 5                   | 0            | 0                  |
| Cuenca                      | 63            | 25              | 2                          | 11              | 6                             | 3            | 3                                   | 3                  | 5             | 1                   | 3            | 1                  |
| Guadalajara                 | 70            | 38              | 4                          | 12              | 3                             | 4            | 0                                   | 1                  | 3             | 5                   | 0            | 0                  |
| Toledo                      | 166           | 85              | 12                         | 23              | 8                             | 8            | 6                                   | 3                  | 11            | 9                   | 1            | 0                  |
| <b>CATALUÑA</b>             | <b>3.034</b>  | <b>1.168</b>    | <b>396</b>                 | <b>377</b>      | <b>557</b>                    | <b>60</b>    | <b>101</b>                          | <b>7</b>           | <b>82</b>     | <b>211</b>          | <b>75</b>    | <b>0</b>           |
| Barcelona                   | 2.222         | 833             | 304                        | 265             | 412                           | 40           | 70                                  | 6                  | 65            | 170                 | 57           | 0                  |
| Girona                      | 310           | 129             | 36                         | 45              | 52                            | 14           | 11                                  | 0                  | 8             | 12                  | 3            | 0                  |
| Lleida                      | 181           | 76              | 18                         | 29              | 33                            | 0            | 9                                   | 1                  | 5             | 9                   | 1            | 0                  |
| Tarragona                   | 321           | 130             | 38                         | 38              | 60                            | 6            | 11                                  | 0                  | 4             | 20                  | 14           | 0                  |
| <b>COMUNITAT VALENCIANA</b> | <b>1.749</b>  | <b>827</b>      | <b>112</b>                 | <b>230</b>      | <b>177</b>                    | <b>60</b>    | <b>59</b>                           | <b>57</b>          | <b>81</b>     | <b>100</b>          | <b>29</b>    | <b>17</b>          |
| Alicante/Alacant            | 676           | 283             | 48                         | 84              | 85                            | 28           | 18                                  | 30                 | 42            | 38                  | 11           | 9                  |
| Castellón/Castelló          | 163           | 89              | 3                          | 28              | 10                            | 8            | 3                                   | 2                  | 7             | 7                   | 6            | 0                  |
| Valencia/València           | 910           | 455             | 61                         | 118             | 82                            | 24           | 38                                  | 25                 | 32            | 55                  | 12           | 8                  |
| <b>EXTREMADURA</b>          | <b>214</b>    | <b>105</b>      | <b>7</b>                   | <b>30</b>       | <b>18</b>                     | <b>10</b>    | <b>4</b>                            | <b>12</b>          | <b>12</b>     | <b>9</b>            | <b>7</b>     | <b>0</b>           |
| Badajoz                     | 146           | 68              | 5                          | 25              | 13                            | 7            | 1                                   | 8                  | 7             | 5                   | 7            | 0                  |
| Cáceres                     | 68            | 37              | 2                          | 5               | 5                             | 3            | 3                                   | 4                  | 5             | 4                   | 0            | 0                  |
| <b>GALICIA</b>              | <b>634</b>    | <b>294</b>      | <b>31</b>                  | <b>74</b>       | <b>93</b>                     | <b>36</b>    | <b>23</b>                           | <b>14</b>          | <b>20</b>     | <b>39</b>           | <b>7</b>     | <b>3</b>           |
| Coruña (A)                  | 271           | 126             | 11                         | 30              | 33                            | 16           | 13                                  | 7                  | 10            | 19                  | 3            | 3                  |
| Lugo                        | 60            | 34              | 2                          | 5               | 6                             | 5            | 0                                   | 1                  | 3             | 4                   | 0            | 0                  |
| Ourense                     | 52            | 28              | 4                          | 3               | 9                             | 2            | 1                                   | 0                  | 2             | 1                   | 2            | 0                  |
| Pontevedra                  | 251           | 106             | 14                         | 36              | 45                            | 13           | 9                                   | 6                  | 5             | 15                  | 2            | 0                  |
| <b>MADRID</b>               | <b>2.215</b>  | <b>1.019</b>    | <b>212</b>                 | <b>273</b>      | <b>243</b>                    | <b>88</b>    | <b>72</b>                           | <b>55</b>          | <b>117</b>    | <b>108</b>          | <b>9</b>     | <b>19</b>          |
| <b>MURCIA</b>               | <b>535</b>    | <b>265</b>      | <b>25</b>                  | <b>76</b>       | <b>48</b>                     | <b>25</b>    | <b>14</b>                           | <b>18</b>          | <b>19</b>     | <b>27</b>           | <b>13</b>    | <b>5</b>           |
| <b>NAVARRA</b>              | <b>232</b>    | <b>98</b>       | <b>24</b>                  | <b>28</b>       | <b>28</b>                     | <b>12</b>    | <b>19</b>                           | <b>8</b>           | <b>5</b>      | <b>7</b>            | <b>0</b>     | <b>3</b>           |
| <b>PAÍS VASCO</b>           | <b>668</b>    | <b>273</b>      | <b>47</b>                  | <b>74</b>       | <b>123</b>                    | <b>14</b>    | <b>32</b>                           | <b>8</b>           | <b>45</b>     | <b>34</b>           | <b>17</b>    | <b>1</b>           |
| Araba/Álava                 | 82            | 42              | 4                          | 9               | 7                             | 3            | 3                                   | 1                  | 9             | 3                   | 1            | 0                  |
| Gipuzkoa                    | 225           | 93              | 17                         | 21              | 43                            | 6            | 10                                  | 3                  | 19            | 10                  | 2            | 1                  |
| Bizkaia                     | 361           | 138             | 26                         | 44              | 73                            | 5            | 19                                  | 4                  | 17            | 21                  | 14           | 0                  |
| <b>RIOJA (LA)</b>           | <b>92</b>     | <b>51</b>       | <b>6</b>                   | <b>14</b>       | <b>9</b>                      | <b>0</b>     | <b>4</b>                            | <b>4</b>           | <b>2</b>      | <b>2</b>            | <b>0</b>     | <b>0</b>           |
| <b>CEUTA</b>                | <b>23</b>     | <b>12</b>       | <b>0</b>                   | <b>3</b>        | <b>2</b>                      | <b>3</b>     | <b>0</b>                            | <b>0</b>           | <b>2</b>      | <b>0</b>            | <b>1</b>     | <b>0</b>           |
| <b>MELILLA</b>              | <b>33</b>     | <b>15</b>       | <b>0</b>                   | <b>7</b>        | <b>5</b>                      | <b>1</b>     | <b>1</b>                            | <b>0</b>           | <b>4</b>      | <b>0</b>            | <b>0</b>     | <b>0</b>           |
| En el extranjero            | 73            | 19              | 10                         | 7               | 19                            | 1            | 3                                   | 0                  | 0             | 12                  | 1            | 1                  |



**INFORME SOBRE DELITOS  
CONTRA LA LIBERTAD E INDEMNIDAD SEXUAL**

E s p a ñ a

**2019**



**8**

**Tasa de delitos conocidos contra la liber.ind. Sexual (LIS) /10.000 habitantes**

| Territorio                  | TASA       | Abuso sexual | Abuso sex. con penetración | Agresión sexual | Agresión sex. con penetración | Acoso sexual | Contacto con <16 años mediante tec. | Corrupción menores | Exhibicionis. | Pornografía menores | Prostitución | Provocación sexual |
|-----------------------------|------------|--------------|----------------------------|-----------------|-------------------------------|--------------|-------------------------------------|--------------------|---------------|---------------------|--------------|--------------------|
|                             |            |              |                            |                 |                               |              |                                     |                    |               |                     |              |                    |
| <b>NACIONAL</b>             | <b>3,3</b> | <b>1,5</b>   | <b>0,3</b>                 | <b>0,4</b>      | <b>0,4</b>                    | <b>0,1</b>   | <b>0,1</b>                          | <b>0,1</b>         | <b>0,1</b>    | <b>0,2</b>          | <b>0,1</b>   | <b>0,0</b>         |
| <b>ANDALUCÍA</b>            | <b>3,0</b> | <b>1,3</b>   | <b>0,2</b>                 | <b>0,4</b>      | <b>0,3</b>                    | <b>0,1</b>   | <b>0,1</b>                          | <b>0,1</b>         | <b>0,2</b>    | <b>0,2</b>          | <b>0,1</b>   | <b>0,0</b>         |
| Almería                     | 3,9        | 1,8          | 0,2                        | 0,7             | 0,5                           | 0,1          | 0,1                                 | 0,0                | 0,2           | 0,1                 | 0,0          | 0,1                |
| Cádiz                       | 2,9        | 1,2          | 0,1                        | 0,5             | 0,3                           | 0,1          | 0,2                                 | 0,1                | 0,2           | 0,2                 | 0,1          | 0,0                |
| Córdoba                     | 2,6        | 1,2          | 0,1                        | 0,4             | 0,3                           | 0,1          | 0,2                                 | 0,0                | 0,1           | 0,2                 | 0,0          | 0,0                |
| Granada                     | 2,6        | 1,1          | 0,2                        | 0,4             | 0,3                           | 0,1          | 0,1                                 | 0,1                | 0,2           | 0,1                 | 0,0          | 0,0                |
| Huelva                      | 3,4        | 1,6          | 0,2                        | 0,5             | 0,4                           | 0,1          | 0,1                                 | 0,2                | 0,1           | 0,2                 | 0,1          | 0,1                |
| Jaén                        | 2,2        | 1,0          | 0,1                        | 0,3             | 0,2                           | 0,2          | 0,1                                 | 0,2                | 0,1           | 0,1                 | 0,0          | 0,0                |
| Málaga                      | 3,4        | 1,4          | 0,3                        | 0,5             | 0,3                           | 0,1          | 0,1                                 | 0,1                | 0,2           | 0,2                 | 0,1          | 0,0                |
| Sevilla                     | 2,8        | 1,2          | 0,2                        | 0,3             | 0,3                           | 0,1          | 0,1                                 | 0,1                | 0,1           | 0,2                 | 0,1          | 0,1                |
| <b>ARAGÓN</b>               | <b>2,5</b> | <b>1,2</b>   | <b>0,2</b>                 | <b>0,4</b>      | <b>0,2</b>                    | <b>0,1</b>   | <b>0,0</b>                          | <b>0,1</b>         | <b>0,1</b>    | <b>0,2</b>          | <b>0,0</b>   | <b>0,0</b>         |
| Huesca                      | 2,5        | 1,4          | 0,1                        | 0,5             | 0,0                           | 0,1          | 0,0                                 | 0,0                | 0,0           | 0,2                 | 0,0          | 0,0                |
| Teruel                      | 2,6        | 1,3          | 0,0                        | 0,4             | 0,4                           | 0,1          | 0,0                                 | 0,0                | 0,0           | 0,3                 | 0,0          | 0,0                |
| Zaragoza                    | 2,5        | 1,1          | 0,2                        | 0,4             | 0,2                           | 0,1          | 0,0                                 | 0,1                | 0,1           | 0,1                 | 0,1          | 0,1                |
| <b>ASTURIAS</b>             | <b>1,9</b> | <b>1,0</b>   | <b>0,2</b>                 | <b>0,2</b>      | <b>0,1</b>                    | <b>0,0</b>   | <b>0,1</b>                          | <b>0,0</b>         | <b>0,1</b>    | <b>0,1</b>          | <b>0,0</b>   | <b>0,0</b>         |
| <b>BALEARS (ILLES)</b>      | <b>6,5</b> | <b>3,2</b>   | <b>0,3</b>                 | <b>1,1</b>      | <b>0,8</b>                    | <b>0,3</b>   | <b>0,2</b>                          | <b>0,1</b>         | <b>0,2</b>    | <b>0,1</b>          | <b>0,1</b>   | <b>0,0</b>         |
| <b>CANARIAS</b>             | <b>4,2</b> | <b>2,1</b>   | <b>0,2</b>                 | <b>0,6</b>      | <b>0,3</b>                    | <b>0,1</b>   | <b>0,1</b>                          | <b>0,2</b>         | <b>0,2</b>    | <b>0,3</b>          | <b>0,0</b>   | <b>0,1</b>         |
| Palmas (Las)                | 4,7        | 2,4          | 0,2                        | 0,6             | 0,3                           | 0,2          | 0,2                                 | 0,2                | 0,2           | 0,4                 | 0,0          | 0,1                |
| Santa Cruz de Tenerife      | 3,7        | 1,9          | 0,2                        | 0,6             | 0,3                           | 0,1          | 0,1                                 | 0,1                | 0,1           | 0,2                 | 0,0          | 0,0                |
| <b>CANTABRIA</b>            | <b>1,8</b> | <b>1,0</b>   | <b>0,1</b>                 | <b>0,2</b>      | <b>0,2</b>                    | <b>0,1</b>   | <b>0,1</b>                          | <b>0,0</b>         | <b>0,1</b>    | <b>0,1</b>          | <b>0,0</b>   | <b>0,0</b>         |
| <b>CASTILLA Y LEÓN</b>      | <b>2,1</b> | <b>0,9</b>   | <b>0,2</b>                 | <b>0,2</b>      | <b>0,2</b>                    | <b>0,1</b>   | <b>0,1</b>                          | <b>0,1</b>         | <b>0,1</b>    | <b>0,1</b>          | <b>0,0</b>   | <b>0,1</b>         |
| Ávila                       | 2,9        | 1,6          | 0,3                        | 0,4             | 0,0                           | 0,4          | 0,0                                 | 0,0                | 0,0           | 0,2                 | 0,0          | 0,1                |
| Burgos                      | 2,0        | 1,0          | 0,1                        | 0,3             | 0,2                           | 0,1          | 0,1                                 | 0,1                | 0,1           | 0,0                 | 0,0          | 0,0                |
| León                        | 1,7        | 0,7          | 0,1                        | 0,1             | 0,2                           | 0,1          | 0,1                                 | 0,1                | 0,2           | 0,2                 | 0,0          | 0,0                |
| Palencia                    | 1,8        | 0,6          | 0,2                        | 0,1             | 0,2                           | 0,2          | 0,0                                 | 0,1                | 0,1           | 0,2                 | 0,0          | 0,1                |
| Salamanca                   | 2,0        | 0,8          | 0,2                        | 0,3             | 0,2                           | 0,1          | 0,2                                 | 0,0                | 0,1           | 0,2                 | 0,0          | 0,0                |
| Segovia                     | 3,2        | 1,2          | 0,0                        | 0,2             | 0,2                           | 0,2          | 0,8                                 | 0,1                | 0,1           | 0,1                 | 0,1          | 0,3                |
| Soria                       | 2,3        | 1,1          | 0,2                        | 0,2             | 0,2                           | 0,0          | 0,1                                 | 0,0                | 0,1           | 0,1                 | 0,0          | 0,1                |
| Valladolid                  | 2,0        | 0,8          | 0,2                        | 0,3             | 0,2                           | 0,1          | 0,0                                 | 0,0                | 0,2           | 0,1                 | 0,0          | 0,0                |
| Zamora                      | 2,7        | 1,3          | 0,1                        | 0,4             | 0,3                           | 0,0          | 0,2                                 | 0,1                | 0,1           | 0,2                 | 0,0          | 0,1                |
| <b>CASTILLA - LA MANCHA</b> | <b>2,6</b> | <b>1,2</b>   | <b>0,2</b>                 | <b>0,4</b>      | <b>0,2</b>                    | <b>0,1</b>   | <b>0,1</b>                          | <b>0,1</b>         | <b>0,2</b>    | <b>0,2</b>          | <b>0,0</b>   | <b>0,0</b>         |
| Albacete                    | 3,0        | 1,1          | 0,2                        | 0,6             | 0,3                           | 0,1          | 0,0                                 | 0,1                | 0,3           | 0,3                 | 0,0          | 0,0                |
| Ciudad Real                 | 2,1        | 1,0          | 0,1                        | 0,3             | 0,2                           | 0,1          | 0,0                                 | 0,1                | 0,1           | 0,1                 | 0,0          | 0,0                |
| Cuenca                      | 3,2        | 1,3          | 0,1                        | 0,6             | 0,3                           | 0,2          | 0,2                                 | 0,2                | 0,3           | 0,1                 | 0,2          | 0,1                |
| Guadalajara                 | 2,7        | 1,5          | 0,2                        | 0,5             | 0,1                           | 0,2          | 0,0                                 | 0,0                | 0,1           | 0,2                 | 0,0          | 0,0                |
| Toledo                      | 2,4        | 1,2          | 0,2                        | 0,3             | 0,1                           | 0,1          | 0,1                                 | 0,0                | 0,2           | 0,1                 | 0,0          | 0,0                |
| <b>CATALUÑA</b>             | <b>4,0</b> | <b>1,5</b>   | <b>0,5</b>                 | <b>0,5</b>      | <b>0,7</b>                    | <b>0,1</b>   | <b>0,1</b>                          | <b>0,0</b>         | <b>0,1</b>    | <b>0,3</b>          | <b>0,1</b>   | <b>0,0</b>         |
| Barcelona                   | 3,9        | 1,5          | 0,5                        | 0,5             | 0,7                           | 0,1          | 0,1                                 | 0,0                | 0,1           | 0,3                 | 0,1          | 0,0                |
| Girona                      | 4,0        | 1,7          | 0,5                        | 0,6             | 0,7                           | 0,2          | 0,1                                 | 0,0                | 0,1           | 0,2                 | 0,0          | 0,0                |
| Lleida                      | 4,2        | 1,7          | 0,4                        | 0,7             | 0,8                           | 0,0          | 0,2                                 | 0,0                | 0,1           | 0,2                 | 0,0          | 0,0                |
| Tarragona                   | 4,0        | 1,6          | 0,5                        | 0,5             | 0,7                           | 0,1          | 0,1                                 | 0,0                | 0,0           | 0,2                 | 0,2          | 0,0                |
| <b>COMUNITAT VALENCIANA</b> | <b>3,5</b> | <b>1,7</b>   | <b>0,2</b>                 | <b>0,5</b>      | <b>0,4</b>                    | <b>0,1</b>   | <b>0,1</b>                          | <b>0,1</b>         | <b>0,2</b>    | <b>0,2</b>          | <b>0,1</b>   | <b>0,0</b>         |
| Alicante/Alacant            | 3,6        | 1,5          | 0,3                        | 0,5             | 0,5                           | 0,2          | 0,1                                 | 0,2                | 0,2           | 0,2                 | 0,1          | 0,0                |
| Castellón/Castelló          | 2,8        | 1,5          | 0,1                        | 0,5             | 0,2                           | 0,1          | 0,1                                 | 0,0                | 0,1           | 0,1                 | 0,1          | 0,0                |
| Valencia/València           | 3,5        | 1,8          | 0,2                        | 0,5             | 0,3                           | 0,1          | 0,1                                 | 0,1                | 0,1           | 0,2                 | 0,0          | 0,0                |
| <b>EXTREMADURA</b>          | <b>2,0</b> | <b>1,0</b>   | <b>0,1</b>                 | <b>0,3</b>      | <b>0,2</b>                    | <b>0,1</b>   | <b>0,0</b>                          | <b>0,1</b>         | <b>0,1</b>    | <b>0,1</b>          | <b>0,1</b>   | <b>0,0</b>         |
| Badajoz                     | 2,2        | 1,0          | 0,1                        | 0,4             | 0,2                           | 0,1          | 0,0                                 | 0,1                | 0,1           | 0,1                 | 0,1          | 0,0                |
| Cáceres                     | 1,7        | 0,9          | 0,1                        | 0,1             | 0,1                           | 0,1          | 0,1                                 | 0,1                | 0,1           | 0,1                 | 0,0          | 0,0                |
| <b>GALICIA</b>              | <b>2,3</b> | <b>1,1</b>   | <b>0,1</b>                 | <b>0,3</b>      | <b>0,3</b>                    | <b>0,1</b>   | <b>0,1</b>                          | <b>0,1</b>         | <b>0,1</b>    | <b>0,1</b>          | <b>0,0</b>   | <b>0,0</b>         |
| Coruña (A)                  | 2,4        | 1,1          | 0,1                        | 0,3             | 0,3                           | 0,1          | 0,1                                 | 0,1                | 0,1           | 0,2                 | 0,0          | 0,0                |
| Lugo                        | 1,8        | 1,0          | 0,1                        | 0,2             | 0,2                           | 0,2          | 0,0                                 | 0,0                | 0,1           | 0,1                 | 0,0          | 0,0                |
| Ourense                     | 1,7        | 0,9          | 0,1                        | 0,1             | 0,3                           | 0,1          | 0,0                                 | 0,0                | 0,1           | 0,0                 | 0,1          | 0,0                |
| Pontevedra                  | 2,7        | 1,1          | 0,1                        | 0,4             | 0,5                           | 0,1          | 0,1                                 | 0,1                | 0,1           | 0,2                 | 0,0          | 0,0                |
| <b>MADRID</b>               | <b>3,3</b> | <b>1,5</b>   | <b>0,3</b>                 | <b>0,4</b>      | <b>0,4</b>                    | <b>0,1</b>   | <b>0,1</b>                          | <b>0,1</b>         | <b>0,2</b>    | <b>0,2</b>          | <b>0,0</b>   | <b>0,0</b>         |
| <b>MURCIA</b>               | <b>3,6</b> | <b>1,8</b>   | <b>0,2</b>                 | <b>0,5</b>      | <b>0,3</b>                    | <b>0,2</b>   | <b>0,1</b>                          | <b>0,1</b>         | <b>0,1</b>    | <b>0,2</b>          | <b>0,1</b>   | <b>0,0</b>         |
| <b>NAVARRA</b>              | <b>3,5</b> | <b>1,5</b>   | <b>0,4</b>                 | <b>0,4</b>      | <b>0,4</b>                    | <b>0,2</b>   | <b>0,3</b>                          | <b>0,1</b>         | <b>0,1</b>    | <b>0,1</b>          | <b>0,0</b>   | <b>0,0</b>         |
| <b>PAÍS VASCO</b>           | <b>3,0</b> | <b>1,2</b>   | <b>0,2</b>                 | <b>0,3</b>      | <b>0,6</b>                    | <b>0,1</b>   | <b>0,1</b>                          | <b>0,0</b>         | <b>0,2</b>    | <b>0,2</b>          | <b>0,1</b>   | <b>0,0</b>         |
| Araba/Álava                 | 2,5        | 1,3          | 0,1                        | 0,3             | 0,2                           | 0,1          | 0,1                                 | 0,0                | 0,3           | 0,1                 | 0,0          | 0,0                |
| Gipuzkoa                    | 3,1        | 1,3          | 0,2                        | 0,3             | 0,6                           | 0,1          | 0,1                                 | 0,0                | 0,3           | 0,1                 | 0,0          | 0,0                |
| Bizkaia                     | 3,1        | 1,2          | 0,2                        | 0,4             | 0,6                           | 0,0          | 0,2                                 | 0,0                | 0,1           | 0,2                 | 0,1          | 0,0                |
| <b>RIOJA (LA)</b>           | <b>2,9</b> | <b>1,6</b>   | <b>0,2</b>                 | <b>0,4</b>      | <b>0,3</b>                    | <b>0,0</b>   | <b>0,1</b>                          | <b>0,1</b>         | <b>0,1</b>    | <b>0,1</b>          | <b>0,0</b>   | <b>0,0</b>         |
| <b>CEUTA</b>                | <b>2,7</b> | <b>1,4</b>   | <b>0,0</b>                 | <b>0,4</b>      | <b>0,2</b>                    | <b>0,4</b>   | <b>0,0</b>                          | <b>0,0</b>         | <b>0,2</b>    | <b>0,0</b>          | <b>0,1</b>   | <b>0,0</b>         |
| <b>MELILLA</b>              | <b>3,8</b> | <b>1,7</b>   | <b>0,0</b>                 | <b>0,8</b>      | <b>0,6</b>                    | <b>0,1</b>   | <b>0,1</b>                          | <b>0,0</b>         | <b>0,5</b>    | <b>0,0</b>          | <b>0,0</b>   | <b>0,0</b>         |

INFORME SOBRE DELITOS  
CONTRA LA LIBERTAD E INDEMNIDAD SEXUAL

España  
2019

8 Datos de hechos ESCLARECIDOS desglosados por territorio y tipología penal. Año 2019

| Territorio                  | Total hechos  | Tipología penal |                            |                 |                               |              |                                     |                    |               |                     |              |                    |  |
|-----------------------------|---------------|-----------------|----------------------------|-----------------|-------------------------------|--------------|-------------------------------------|--------------------|---------------|---------------------|--------------|--------------------|--|
|                             |               | Abuso sexual    | Abuso sex. con penetración | Agresión sexual | Agresión sex. con penetración | Acoso sexual | Contacto con <16 años mediante t.c. | Corrupción menores | Exhibicionis. | Pornografía menores | Prostitución | Provocación sexual |  |
| <b>NACIONAL</b>             | <b>11.887</b> | <b>5.451</b>    | <b>1.034</b>               | <b>1.571</b>    | <b>1.520</b>                  | <b>384</b>   | <b>207</b>                          | <b>276</b>         | <b>518</b>    | <b>620</b>          | <b>227</b>   | <b>79</b>          |  |
| <b>ANDALUCÍA</b>            | <b>2.068</b>  | <b>922</b>      | <b>130</b>                 | <b>322</b>      | <b>224</b>                    | <b>68</b>    | <b>44</b>                           | <b>66</b>          | <b>120</b>    | <b>100</b>          | <b>53</b>    | <b>19</b>          |  |
| Almería                     | 240           | 114             | 14                         | 44              | 30                            | 7            | 2                                   | 2                  | 16            | 7                   | 2            | 2                  |  |
| Cádiz                       | 290           | 122             | 14                         | 51              | 33                            | 7            | 10                                  | 6                  | 21            | 16                  | 9            | 1                  |  |
| Córdoba                     | 163           | 79              | 5                          | 28              | 18                            | 5            | 4                                   | 3                  | 7             | 11                  | 3            | 0                  |  |
| Granada                     | 209           | 90              | 17                         | 36              | 29                            | 9            | 5                                   | 5                  | 11            | 4                   | 3            | 0                  |  |
| Huelva                      | 150           | 72              | 7                          | 21              | 19                            | 4            | 1                                   | 7                  | 5             | 6                   | 5            | 3                  |  |
| Jaén                        | 124           | 57              | 3                          | 19              | 15                            | 6            | 4                                   | 8                  | 7             | 5                   | 0            | 0                  |  |
| Málaga                      | 465           | 204             | 43                         | 63              | 37                            | 10           | 13                                  | 16                 | 32            | 21                  | 20           | 6                  |  |
| Sevilla                     | 427           | 184             | 27                         | 60              | 43                            | 20           | 5                                   | 19                 | 21            | 30                  | 11           | 7                  |  |
| <b>ARAGÓN</b>               | <b>267</b>    | <b>126</b>      | <b>21</b>                  | <b>50</b>       | <b>18</b>                     | <b>8</b>     | <b>3</b>                            | <b>9</b>           | <b>7</b>      | <b>15</b>           | <b>5</b>     | <b>5</b>           |  |
| Huesca                      | 52            | 29              | 3                          | 12              | 1                             | 1            | 0                                   | 0                  | 1             | 3                   | 1            | 1                  |  |
| Teruel                      | 32            | 17              | 0                          | 4               | 6                             | 2            | 0                                   | 0                  | 0             | 3                   | 0            | 0                  |  |
| Zaragoza                    | 183           | 80              | 18                         | 34              | 11                            | 5            | 3                                   | 9                  | 6             | 9                   | 4            | 4                  |  |
| <b>ASTURIAS</b>             | <b>174</b>    | <b>95</b>       | <b>15</b>                  | <b>21</b>       | <b>10</b>                     | <b>6</b>     | <b>3</b>                            | <b>2</b>           | <b>11</b>     | <b>9</b>            | <b>2</b>     | <b>0</b>           |  |
| <b>BALEARS (ILLES)</b>      | <b>513</b>    | <b>275</b>      | <b>27</b>                  | <b>79</b>       | <b>54</b>                     | <b>22</b>    | <b>5</b>                            | <b>13</b>          | <b>18</b>     | <b>8</b>            | <b>11</b>    | <b>1</b>           |  |
| <b>CANARIAS</b>             | <b>756</b>    | <b>391</b>      | <b>42</b>                  | <b>108</b>      | <b>67</b>                     | <b>20</b>    | <b>9</b>                            | <b>22</b>          | <b>30</b>     | <b>55</b>           | <b>2</b>     | <b>10</b>          |  |
| Palmas (Las)                | 436           | 224             | 25                         | 53              | 39                            | 13           | 6                                   | 14                 | 16            | 38                  | 2            | 6                  |  |
| Santa Cruz de Tenerife      | 320           | 167             | 17                         | 55              | 28                            | 7            | 3                                   | 8                  | 14            | 17                  | 0            | 4                  |  |
| <b>CANTABRIA</b>            | <b>90</b>     | <b>46</b>       | <b>5</b>                   | <b>9</b>        | <b>10</b>                     | <b>4</b>     | <b>1</b>                            | <b>0</b>           | <b>8</b>      | <b>7</b>            | <b>0</b>     | <b>0</b>           |  |
| <b>CASTILLA Y LEÓN</b>      | <b>434</b>    | <b>194</b>      | <b>37</b>                  | <b>47</b>       | <b>40</b>                     | <b>18</b>    | <b>24</b>                           | <b>11</b>          | <b>20</b>     | <b>27</b>           | <b>7</b>     | <b>9</b>           |  |
| Ávila                       | 41            | 24              | 4                          | 5               | 0                             | 5            | 0                                   | 0                  | 0             | 2                   | 0            | 1                  |  |
| Burgos                      | 64            | 33              | 5                          | 7               | 6                             | 2            | 4                                   | 3                  | 3             | 0                   | 1            | 0                  |  |
| León                        | 62            | 26              | 5                          | 5               | 6                             | 2            | 3                                   | 1                  | 6             | 5                   | 1            | 2                  |  |
| Palencia                    | 24            | 10              | 3                          | 0               | 3                             | 2            | 0                                   | 2                  | 0             | 4                   | 0            | 0                  |  |
| Salamanca                   | 54            | 22              | 5                          | 9               | 4                             | 2            | 3                                   | 1                  | 3             | 4                   | 1            | 0                  |  |
| Segovia                     | 44            | 13              | 0                          | 3               | 3                             | 3            | 12                                  | 2                  | 1             | 1                   | 2            | 4                  |  |
| Soria                       | 20            | 10              | 2                          | 2               | 2                             | 0            | 1                                   | 0                  | 1             | 1                   | 0            | 1                  |  |
| Valladolid                  | 85            | 36              | 12                         | 11              | 10                            | 2            | 0                                   | 0                  | 5             | 7                   | 2            | 0                  |  |
| Zamora                      | 40            | 20              | 1                          | 5               | 6                             | 0            | 1                                   | 2                  | 1             | 3                   | 0            | 1                  |  |
| <b>CASTILLA - LA MANCHA</b> | <b>453</b>    | <b>210</b>      | <b>32</b>                  | <b>75</b>       | <b>37</b>                     | <b>21</b>    | <b>2</b>                            | <b>13</b>          | <b>26</b>     | <b>32</b>           | <b>4</b>     | <b>1</b>           |  |
| Albacete                    | 95            | 35              | 9                          | 20              | 9                             | 2            | 0                                   | 2                  | 9             | 9                   | 0            | 0                  |  |
| Ciudad Real                 | 94            | 43              | 5                          | 15              | 12                            | 7            | 0                                   | 3                  | 4             | 5                   | 0            | 0                  |  |
| Cuenca                      | 55            | 21              | 2                          | 12              | 6                             | 2            | 1                                   | 2                  | 4             | 1                   | 3            | 1                  |  |
| Guadalajara                 | 64            | 34              | 4                          | 10              | 3                             | 4            | 0                                   | 1                  | 3             | 5                   | 0            | 0                  |  |
| Toledo                      | 145           | 77              | 12                         | 18              | 7                             | 6            | 1                                   | 5                  | 6             | 12                  | 1            | 0                  |  |
| <b>CATALUÑA</b>             | <b>2.420</b>  | <b>936</b>      | <b>370</b>                 | <b>288</b>      | <b>491</b>                    | <b>46</b>    | <b>43</b>                           | <b>5</b>           | <b>66</b>     | <b>109</b>          | <b>66</b>    | <b>0</b>           |  |
| Barcelona                   | 1.727         | 645             | 284                        | 196             | 361                           | 30           | 26                                  | 5                  | 51            | 80                  | 49           | 0                  |  |
| Girona                      | 264           | 111             | 33                         | 39              | 46                            | 10           | 8                                   | 0                  | 7             | 8                   | 2            | 0                  |  |
| Lleida                      | 158           | 67              | 17                         | 21              | 33                            | 0            | 6                                   | 0                  | 5             | 8                   | 1            | 0                  |  |
| Tarragona                   | 271           | 113             | 36                         | 32              | 51                            | 6            | 3                                   | 0                  | 3             | 13                  | 14           | 0                  |  |
| <b>COMUNITAT VALENCIANA</b> | <b>1.441</b>  | <b>692</b>      | <b>91</b>                  | <b>186</b>      | <b>165</b>                    | <b>45</b>    | <b>24</b>                           | <b>48</b>          | <b>68</b>     | <b>81</b>           | <b>25</b>    | <b>16</b>          |  |
| Alicante/Alacant            | 587           | 252             | 39                         | 72              | 81                            | 25           | 10                                  | 26                 | 33            | 29                  | 11           | 9                  |  |
| Castellón/Castelló          | 137           | 71              | 3                          | 28              | 11                            | 6            | 1                                   | 1                  | 6             | 5                   | 5            | 0                  |  |
| Valencia/València           | 717           | 369             | 49                         | 86              | 73                            | 14           | 13                                  | 21                 | 29            | 47                  | 9            | 7                  |  |
| <b>EXTREMADURA</b>          | <b>179</b>    | <b>94</b>       | <b>9</b>                   | <b>23</b>       | <b>18</b>                     | <b>4</b>     | <b>2</b>                            | <b>8</b>           | <b>8</b>      | <b>7</b>            | <b>6</b>     | <b>0</b>           |  |
| Badajoz                     | 122           | 59              | 7                          | 21              | 13                            | 3            | 1                                   | 4                  | 5             | 3                   | 6            | 0                  |  |
| Cáceres                     | 57            | 35              | 2                          | 2               | 5                             | 1            | 1                                   | 4                  | 3             | 4                   | 0            | 0                  |  |
| <b>GALICIA</b>              | <b>538</b>    | <b>266</b>      | <b>27</b>                  | <b>56</b>       | <b>88</b>                     | <b>29</b>    | <b>11</b>                           | <b>6</b>           | <b>14</b>     | <b>32</b>           | <b>6</b>     | <b>3</b>           |  |
| Coruña (A)                  | 228           | 109             | 10                         | 23              | 31                            | 14           | 8                                   | 3                  | 7             | 17                  | 3            | 3                  |  |
| Lugo                        | 54            | 33              | 1                          | 5               | 5                             | 3            | 0                                   | 1                  | 2             | 4                   | 0            | 0                  |  |
| Ourense                     | 49            | 27              | 4                          | 3               | 9                             | 2            | 0                                   | 0                  | 1             | 1                   | 2            | 0                  |  |
| Pontevedra                  | 207           | 97              | 12                         | 25              | 43                            | 10           | 3                                   | 2                  | 4             | 10                  | 1            | 0                  |  |
| <b>MADRID</b>               | <b>1.714</b>  | <b>815</b>      | <b>177</b>                 | <b>192</b>      | <b>203</b>                    | <b>64</b>    | <b>21</b>                           | <b>50</b>          | <b>94</b>     | <b>79</b>           | <b>9</b>     | <b>10</b>          |  |
| <b>MURCIA</b>               | <b>456</b>    | <b>224</b>      | <b>23</b>                  | <b>69</b>       | <b>45</b>                     | <b>22</b>    | <b>6</b>                            | <b>14</b>          | <b>16</b>     | <b>21</b>           | <b>13</b>    | <b>3</b>           |  |
| <b>NAVARRA</b>              | <b>166</b>    | <b>78</b>       | <b>16</b>                  | <b>21</b>       | <b>24</b>                     | <b>4</b>     | <b>7</b>                            | <b>4</b>           | <b>5</b>      | <b>6</b>            | <b>0</b>     | <b>1</b>           |  |
| <b>PAÍS VASCO</b>           | <b>46</b>     | <b>5</b>        | <b>0</b>                   | <b>0</b>        | <b>1</b>                      | <b>0</b>     | <b>0</b>                            | <b>1</b>           | <b>0</b>      | <b>22</b>           | <b>16</b>    | <b>1</b>           |  |
| Araba/Álava                 | 3             | 0               | 0                          | 0               | 0                             | 0            | 0                                   | 0                  | 0             | 2                   | 1            | 0                  |  |
| Gipuzkoa                    | 12            | 1               | 0                          | 0               | 1                             | 0            | 0                                   | 1                  | 0             | 6                   | 2            | 1                  |  |
| Bizkaia                     | 31            | 4               | 0                          | 0               | 0                             | 0            | 0                                   | 0                  | 0             | 14                  | 13           | 0                  |  |
| <b>RIOJA (LA)</b>           | <b>78</b>     | <b>44</b>       | <b>5</b>                   | <b>12</b>       | <b>9</b>                      | <b>0</b>     | <b>1</b>                            | <b>4</b>           | <b>1</b>      | <b>2</b>            | <b>0</b>     | <b>0</b>           |  |
| <b>CEUTA</b>                | <b>19</b>     | <b>10</b>       | <b>0</b>                   | <b>3</b>        | <b>2</b>                      | <b>1</b>     | <b>0</b>                            | <b>0</b>           | <b>2</b>      | <b>0</b>            | <b>1</b>     | <b>0</b>           |  |
| <b>MELILLA</b>              | <b>27</b>     | <b>13</b>       | <b>0</b>                   | <b>6</b>        | <b>3</b>                      | <b>1</b>     | <b>0</b>                            | <b>0</b>           | <b>4</b>      | <b>0</b>            | <b>0</b>     | <b>0</b>           |  |
| En el extranjero            | 48            | 15              | 7                          | 4               | 11                            | 1            | 1                                   | 0                  | 0             | 8                   | 1            | 0                  |  |

INFORME SOBRE DELITOS  
CONTRA LA LIBERTAD E INDEMNIDAD SEXUAL

8 Datos de VICTIMIZACIONES desglosados por territorio y tipología penal. Año 2019

| Territorio                  | Victimizaciones | Abuso sexual | Abuso sex. con penetración | Agresión sexual | Agresión sex. con penetración | Acoso sexual | Contacto con <16 años mediante tec. | Corrupción menores | Exhibicionis. | Pornografía menores | Prostitución | Provocación sexual |
|-----------------------------|-----------------|--------------|----------------------------|-----------------|-------------------------------|--------------|-------------------------------------|--------------------|---------------|---------------------|--------------|--------------------|
| <b>NACIONAL</b>             | <b>15.706</b>   | <b>7.413</b> | <b>1.278</b>               | <b>2.099</b>    | <b>1.745</b>                  | <b>579</b>   | <b>565</b>                          | <b>477</b>         | <b>847</b>    | <b>227</b>          | <b>346</b>   | <b>130</b>         |
| <b>ANDALUCÍA</b>            | <b>2.613</b>    | <b>1.146</b> | <b>152</b>                 | <b>397</b>      | <b>265</b>                    | <b>103</b>   | <b>94</b>                           | <b>111</b>         | <b>166</b>    | <b>28</b>           | <b>116</b>   | <b>35</b>          |
| Almería                     | 275             | 129          | 14                         | 51              | 37                            | 8            | 4                                   | 4                  | 21            | 0                   | 2            | 5                  |
| Cádiz                       | 368             | 157          | 19                         | 61              | 40                            | 11           | 21                                  | 13                 | 32            | 3                   | 9            | 2                  |
| Córdoba                     | 210             | 107          | 6                          | 36              | 21                            | 7            | 13                                  | 7                  | 7             | 0                   | 3            | 3                  |
| Granada                     | 245             | 107          | 18                         | 43              | 32                            | 12           | 8                                   | 7                  | 15            | 0                   | 3            | 0                  |
| Huelva                      | 176             | 89           | 8                          | 26              | 21                            | 4            | 3                                   | 8                  | 7             | 2                   | 5            | 3                  |
| Jaén                        | 148             | 68           | 4                          | 25              | 15                            | 11           | 5                                   | 11                 | 8             | 1                   | 0            | 0                  |
| Málaga                      | 631             | 242          | 53                         | 86              | 44                            | 20           | 23                                  | 30                 | 40            | 4                   | 81           | 8                  |
| Sevilla                     | 560             | 247          | 30                         | 69              | 55                            | 30           | 17                                  | 31                 | 36            | 18                  | 13           | 14                 |
| <b>ARAGÓN</b>               | <b>325</b>      | <b>156</b>   | <b>22</b>                  | <b>60</b>       | <b>27</b>                     | <b>14</b>    | <b>5</b>                            | <b>16</b>          | <b>9</b>      | <b>4</b>            | <b>6</b>     | <b>6</b>           |
| Huesca                      | 56              | 31           | 3                          | 12              | 1                             | 2            | 1                                   | 0                  | 1             | 3                   | 1            | 1                  |
| Teruel                      | 32              | 18           | 0                          | 5               | 7                             | 2            | 0                                   | 0                  | 0             | 0                   | 0            | 0                  |
| Zaragoza                    | 237             | 107          | 19                         | 43              | 19                            | 10           | 4                                   | 16                 | 8             | 1                   | 5            | 5                  |
| <b>ASTURIAS</b>             | <b>196</b>      | <b>105</b>   | <b>17</b>                  | <b>22</b>       | <b>13</b>                     | <b>5</b>     | <b>7</b>                            | <b>3</b>           | <b>20</b>     | <b>0</b>            | <b>3</b>     | <b>1</b>           |
| <b>BALEARS (ILLES)</b>      | <b>806</b>      | <b>387</b>   | <b>38</b>                  | <b>130</b>      | <b>93</b>                     | <b>38</b>    | <b>16</b>                           | <b>24</b>          | <b>31</b>     | <b>4</b>            | <b>42</b>    | <b>3</b>           |
| <b>CANARIAS</b>             | <b>949</b>      | <b>498</b>   | <b>47</b>                  | <b>136</b>      | <b>76</b>                     | <b>27</b>    | <b>26</b>                           | <b>38</b>          | <b>47</b>     | <b>33</b>           | <b>3</b>     | <b>18</b>          |
| Palmas (Las)                | 556             | 286          | 28                         | 68              | 42                            | 19           | 20                                  | 23                 | 32            | 27                  | 3            | 8                  |
| Santa Cruz de Tenerife      | 393             | 212          | 19                         | 68              | 34                            | 8            | 6                                   | 15                 | 15            | 6                   | 0            | 10                 |
| <b>CANTABRIA</b>            | <b>105</b>      | <b>59</b>    | <b>5</b>                   | <b>10</b>       | <b>10</b>                     | <b>4</b>     | <b>4</b>                            | <b>2</b>           | <b>9</b>      | <b>2</b>            | <b>0</b>     | <b>0</b>           |
| <b>CASTILLA Y LEÓN</b>      | <b>505</b>      | <b>228</b>   | <b>37</b>                  | <b>59</b>       | <b>44</b>                     | <b>26</b>    | <b>30</b>                           | <b>17</b>          | <b>36</b>     | <b>6</b>            | <b>10</b>    | <b>12</b>          |
| Ávila                       | 46              | 28           | 4                          | 7               | 0                             | 6            | 0                                   | 0                  | 0             | 0                   | 0            | 1                  |
| Burgos                      | 72              | 35           | 5                          | 9               | 6                             | 3            | 5                                   | 3                  | 5             | 0                   | 1            | 0                  |
| León                        | 72              | 31           | 5                          | 5               | 7                             | 4            | 3                                   | 5                  | 8             | 0                   | 2            | 2                  |
| Palencia                    | 27              | 10           | 3                          | 2               | 3                             | 3            | 0                                   | 2                  | 1             | 2                   | 0            | 1                  |
| Salamanca                   | 64              | 28           | 5                          | 9               | 6                             | 2            | 6                                   | 1                  | 3             | 3                   | 1            | 0                  |
| Segovia                     | 50              | 19           | 0                          | 3               | 3                             | 4            | 12                                  | 2                  | 1             | 0                   | 2            | 4                  |
| Soria                       | 23              | 10           | 2                          | 2               | 2                             | 0            | 1                                   | 0                  | 4             | 0                   | 0            | 2                  |
| Valladolid                  | 107             | 46           | 12                         | 14              | 11                            | 4            | 0                                   | 1                  | 13            | 1                   | 4            | 1                  |
| Zamora                      | 44              | 21           | 1                          | 8               | 6                             | 0            | 3                                   | 3                  | 1             | 0                   | 0            | 1                  |
| <b>CASTILLA - LA MANCHA</b> | <b>522</b>      | <b>252</b>   | <b>34</b>                  | <b>87</b>       | <b>39</b>                     | <b>27</b>    | <b>12</b>                           | <b>16</b>          | <b>42</b>     | <b>7</b>            | <b>4</b>     | <b>2</b>           |
| Albacete                    | 116             | 43           | 9                          | 23              | 11                            | 2            | 1                                   | 6                  | 14            | 6                   | 0            | 1                  |
| Ciudad Real                 | 106             | 55           | 6                          | 16              | 12                            | 7            | 1                                   | 4                  | 5             | 0                   | 0            | 0                  |
| Cuenca                      | 66              | 24           | 2                          | 15              | 5                             | 3            | 3                                   | 3                  | 7             | 0                   | 3            | 1                  |
| Guadalajara                 | 70              | 42           | 4                          | 12              | 3                             | 4            | 0                                   | 1                  | 4             | 0                   | 0            | 0                  |
| Toledo                      | 164             | 88           | 13                         | 21              | 8                             | 11           | 7                                   | 2                  | 12            | 1                   | 1            | 0                  |
| <b>CATALUÑA</b>             | <b>3.000</b>    | <b>1.378</b> | <b>421</b>                 | <b>346</b>      | <b>358</b>                    | <b>80</b>    | <b>121</b>                          | <b>28</b>          | <b>126</b>    | <b>83</b>           | <b>59</b>    | <b>0</b>           |
| Barcelona                   | 1.974           | 900          | 304                        | 198             | 228                           | 44           | 86                                  | 23                 | 104           | 56                  | 31           | 0                  |
| Girona                      | 398             | 165          | 51                         | 74              | 47                            | 22           | 10                                  | 2                  | 8             | 17                  | 2            | 0                  |
| Lleida                      | 208             | 96           | 26                         | 32              | 31                            | 0            | 13                                  | 1                  | 8             | 0                   | 1            | 0                  |
| Tarragona                   | 420             | 217          | 40                         | 42              | 52                            | 14           | 12                                  | 2                  | 6             | 10                  | 25           | 0                  |
| <b>COMUNITAT VALENCIANA</b> | <b>1.801</b>    | <b>879</b>   | <b>121</b>                 | <b>247</b>      | <b>189</b>                    | <b>62</b>    | <b>59</b>                           | <b>66</b>          | <b>104</b>    | <b>17</b>           | <b>38</b>    | <b>19</b>          |
| Alicante/Alacant            | 684             | 300          | 50                         | 88              | 88                            | 28           | 15                                  | 34                 | 49            | 10                  | 13           | 9                  |
| Castellón/Castelló          | 168             | 90           | 3                          | 28              | 10                            | 9            | 3                                   | 2                  | 14            | 0                   | 9            | 0                  |
| Valencia/València           | 949             | 489          | 68                         | 131             | 91                            | 25           | 41                                  | 30                 | 41            | 7                   | 16           | 10                 |
| <b>EXTREMADURA</b>          | <b>237</b>      | <b>121</b>   | <b>9</b>                   | <b>30</b>       | <b>18</b>                     | <b>10</b>    | <b>5</b>                            | <b>24</b>          | <b>13</b>     | <b>0</b>            | <b>7</b>     | <b>0</b>           |
| Badajoz                     | 169             | 81           | 7                          | 25              | 13                            | 7            | 2                                   | 20                 | 7             | 0                   | 7            | 0                  |
| Cáceres                     | 68              | 40           | 2                          | 5               | 5                             | 3            | 3                                   | 4                  | 6             | 0                   | 0            | 0                  |
| <b>GALICIA</b>              | <b>646</b>      | <b>326</b>   | <b>31</b>                  | <b>76</b>       | <b>95</b>                     | <b>36</b>    | <b>23</b>                           | <b>15</b>          | <b>27</b>     | <b>6</b>            | <b>8</b>     | <b>3</b>           |
| Coruña (A)                  | 274             | 141          | 11                         | 30              | 34                            | 16           | 13                                  | 8                  | 12            | 2                   | 4            | 3                  |
| Lugo                        | 61              | 38           | 2                          | 5               | 6                             | 5            | 0                                   | 1                  | 4             | 0                   | 0            | 0                  |
| Ourense                     | 53              | 28           | 4                          | 3               | 8                             | 2            | 1                                   | 0                  | 5             | 0                   | 2            | 0                  |
| Pontevedra                  | 258             | 119          | 14                         | 38              | 47                            | 13           | 9                                   | 6                  | 6             | 4                   | 2            | 0                  |
| <b>MADRID</b>               | <b>2.246</b>    | <b>1.092</b> | <b>214</b>                 | <b>276</b>      | <b>254</b>                    | <b>91</b>    | <b>74</b>                           | <b>65</b>          | <b>127</b>    | <b>25</b>           | <b>9</b>     | <b>19</b>          |
| <b>MURCIA</b>               | <b>592</b>      | <b>304</b>   | <b>29</b>                  | <b>84</b>       | <b>49</b>                     | <b>29</b>    | <b>16</b>                           | <b>23</b>          | <b>28</b>     | <b>4</b>            | <b>20</b>    | <b>6</b>           |
| <b>NAVARRA</b>              | <b>303</b>      | <b>101</b>   | <b>39</b>                  | <b>33</b>       | <b>53</b>                     | <b>12</b>    | <b>34</b>                           | <b>17</b>          | <b>9</b>      | <b>1</b>            | <b>0</b>     | <b>4</b>           |
| <b>PAÍS VASCO</b>           | <b>631</b>      | <b>276</b>   | <b>45</b>                  | <b>72</b>       | <b>120</b>                    | <b>10</b>    | <b>31</b>                           | <b>8</b>           | <b>44</b>     | <b>5</b>            | <b>19</b>    | <b>1</b>           |
| Araba/Álava                 | 82              | 44           | 4                          | 9               | 7                             | 2            | 3                                   | 1                  | 11            | 0                   | 1            | 0                  |
| Gipuzkoa                    | 207             | 92           | 15                         | 20              | 43                            | 4            | 10                                  | 2                  | 17            | 0                   | 3            | 1                  |
| Bizkaia                     | 342             | 140          | 26                         | 43              | 70                            | 4            | 18                                  | 5                  | 16            | 5                   | 15           | 0                  |
| <b>RIOJA (LA)</b>           | <b>96</b>       | <b>54</b>    | <b>6</b>                   | <b>16</b>       | <b>9</b>                      | <b>0</b>     | <b>4</b>                            | <b>4</b>           | <b>3</b>      | <b>0</b>            | <b>0</b>     | <b>0</b>           |
| <b>CEUTA</b>                | <b>23</b>       | <b>12</b>    | <b>0</b>                   | <b>3</b>        | <b>2</b>                      | <b>3</b>     | <b>0</b>                            | <b>0</b>           | <b>2</b>      | <b>0</b>            | <b>1</b>     | <b>0</b>           |
| <b>MELILLA</b>              | <b>36</b>       | <b>17</b>    | <b>0</b>                   | <b>7</b>        | <b>6</b>                      | <b>1</b>     | <b>1</b>                            | <b>0</b>           | <b>4</b>      | <b>0</b>            | <b>0</b>     | <b>0</b>           |
| En el extranjero            | 67              | 21           | 11                         | 8               | 19                            | 1            | 3                                   | 0                  | 0             | 2                   | 1            | 1                  |
| Desconocida                 | 7               | 1            | 0                          | 0               | 6                             | 0            | 0                                   | 0                  | 0             | 0                   | 0            | 0                  |

INFORME SOBRE DELITOS  
CONTRA LA LIBERTAD E INDEMNIDAD SEXUAL

E s p a ñ a  
2019

8 Datos de DETENCIONES/INVESTIGADOS desglosados por territorio y tipología penal.


| Territorio                  | Deten./Invest. | Abuso sexual               |                                 | Agresión sexual |                                 | Acoso sexual | Contacto con <16 años mediante t.c. | Corrupción menores | Exhibicionis. | Pornografía menores | Prostitución | Provocación sexual |
|-----------------------------|----------------|----------------------------|---------------------------------|-----------------|---------------------------------|--------------|-------------------------------------|--------------------|---------------|---------------------|--------------|--------------------|
|                             |                | Abuso sex. con penetración | Agresión sexual con penetración | Agresión sexual | Agresión sexual con penetración |              |                                     |                    |               |                     |              |                    |
| <b>NACIONAL</b>             | <b>9.638</b>   | <b>4.099</b>               | <b>837</b>                      | <b>1.430</b>    | <b>1.287</b>                    | <b>223</b>   | <b>117</b>                          | <b>207</b>         | <b>443</b>    | <b>647</b>          | <b>292</b>   | <b>56</b>          |
| <b>ANDALUCÍA</b>            | <b>1.655</b>   | <b>703</b>                 | <b>101</b>                      | <b>264</b>      | <b>168</b>                      | <b>36</b>    | <b>28</b>                           | <b>46</b>          | <b>94</b>     | <b>90</b>           | <b>107</b>   | <b>18</b>          |
| Almería                     | 204            | 95                         | 16                              | 38              | 25                              | 6            | 1                                   | 2                  | 10            | 10                  | 0            | 1                  |
| Cádiz                       | 222            | 92                         | 9                               | 45              | 21                              | 3            | 4                                   | 10                 | 13            | 14                  | 11           | 0                  |
| Córdoba                     | 115            | 61                         | 1                               | 18              | 12                              | 1            | 2                                   | 1                  | 4             | 12                  | 3            | 0                  |
| Granada                     | 155            | 64                         | 10                              | 24              | 27                              | 7            | 3                                   | 5                  | 11            | 2                   | 2            | 0                  |
| Huelva                      | 106            | 52                         | 8                               | 15              | 10                              | 2            | 1                                   | 6                  | 3             | 3                   | 1            | 5                  |
| Jaén                        | 88             | 48                         | 0                               | 19              | 7                               | 1            | 2                                   | 2                  | 6             | 3                   | 0            | 0                  |
| Málaga                      | 424            | 167                        | 38                              | 60              | 33                              | 8            | 12                                  | 7                  | 32            | 15                  | 45           | 7                  |
| Sevilla                     | 341            | 124                        | 19                              | 45              | 33                              | 8            | 3                                   | 13                 | 15            | 31                  | 45           | 5                  |
| <b>ARAGÓN</b>               | <b>230</b>     | <b>96</b>                  | <b>21</b>                       | <b>46</b>       | <b>14</b>                       | <b>9</b>     | <b>1</b>                            | <b>5</b>           | <b>8</b>      | <b>22</b>           | <b>3</b>     | <b>5</b>           |
| Huesca                      | 46             | 23                         | 2                               | 9               | 1                               | 1            | 0                                   | 0                  | 1             | 5                   | 3            | 1                  |
| Teruel                      | 25             | 12                         | 0                               | 4               | 5                               | 2            | 0                                   | 0                  | 0             | 2                   | 0            | 0                  |
| Zaragoza                    | 159            | 61                         | 19                              | 33              | 8                               | 6            | 1                                   | 5                  | 7             | 15                  | 0            | 4                  |
| <b>ASTURIAS</b>             | <b>152</b>     | <b>76</b>                  | <b>16</b>                       | <b>21</b>       | <b>9</b>                        | <b>4</b>     | <b>4</b>                            | <b>2</b>           | <b>8</b>      | <b>9</b>            | <b>2</b>     | <b>1</b>           |
| <b>BALEARS (ILLES)</b>      | <b>395</b>     | <b>206</b>                 | <b>22</b>                       | <b>62</b>       | <b>46</b>                       | <b>13</b>    | <b>1</b>                            | <b>8</b>           | <b>19</b>     | <b>7</b>            | <b>10</b>    | <b>1</b>           |
| <b>CANARIAS</b>             | <b>589</b>     | <b>301</b>                 | <b>28</b>                       | <b>88</b>       | <b>58</b>                       | <b>6</b>     | <b>7</b>                            | <b>17</b>          | <b>21</b>     | <b>59</b>           | <b>1</b>     | <b>3</b>           |
| Palmas (Las)                | 340            | 174                        | 17                              | 45              | 33                              | 3            | 4                                   | 10                 | 11            | 40                  | 1            | 2                  |
| Santa Cruz de Tenerife      | 249            | 127                        | 11                              | 43              | 25                              | 3            | 3                                   | 7                  | 10            | 19                  | 0            | 1                  |
| <b>CANTABRIA</b>            | <b>74</b>      | <b>36</b>                  | <b>6</b>                        | <b>9</b>        | <b>8</b>                        | <b>3</b>     | <b>0</b>                            | <b>0</b>           | <b>6</b>      | <b>6</b>            | <b>0</b>     | <b>0</b>           |
| <b>CASTILLA Y LEÓN</b>      | <b>336</b>     | <b>142</b>                 | <b>28</b>                       | <b>42</b>       | <b>35</b>                       | <b>14</b>    | <b>11</b>                           | <b>8</b>           | <b>19</b>     | <b>26</b>           | <b>7</b>     | <b>4</b>           |
| Ávila                       | 33             | 17                         | 4                               | 5               | 0                               | 4            | 0                                   | 1                  | 0             | 2                   | 0            | 0                  |
| Burgos                      | 52             | 22                         | 5                               | 7               | 6                               | 2            | 4                                   | 3                  | 3             | 0                   | 0            | 0                  |
| León                        | 53             | 23                         | 4                               | 3               | 6                               | 1            | 2                                   | 1                  | 5             | 6                   | 1            | 1                  |
| Palencia                    | 19             | 7                          | 2                               | 0               | 3                               | 1            | 0                                   | 2                  | 0             | 4                   | 0            | 0                  |
| Salamanca                   | 38             | 15                         | 3                               | 7               | 3                               | 1            | 2                                   | 0                  | 3             | 3                   | 1            | 0                  |
| Segovia                     | 22             | 8                          | 0                               | 2               | 2                               | 3            | 2                                   | 0                  | 1             | 1                   | 2            | 1                  |
| Soria                       | 16             | 8                          | 1                               | 3               | 2                               | 0            | 0                                   | 0                  | 1             | 0                   | 0            | 1                  |
| Valladolid                  | 71             | 28                         | 8                               | 10              | 8                               | 2            | 0                                   | 0                  | 5             | 7                   | 3            | 0                  |
| Zamora                      | 32             | 14                         | 1                               | 5               | 5                               | 0            | 1                                   | 1                  | 1             | 3                   | 0            | 1                  |
| <b>CASTILLA - LA MANCHA</b> | <b>385</b>     | <b>167</b>                 | <b>24</b>                       | <b>68</b>       | <b>33</b>                       | <b>14</b>    | <b>4</b>                            | <b>8</b>           | <b>20</b>     | <b>43</b>           | <b>3</b>     | <b>1</b>           |
| Albacete                    | 83             | 25                         | 8                               | 21              | 6                               | 2            | 1                                   | 2                  | 6             | 12                  | 0            | 0                  |
| Ciudad Real                 | 89             | 39                         | 4                               | 11              | 15                              | 6            | 0                                   | 3                  | 4             | 7                   | 0            | 0                  |
| Cuenca                      | 41             | 18                         | 1                               | 9               | 4                               | 1            | 1                                   | 1                  | 2             | 1                   | 2            | 1                  |
| Guadalajara                 | 52             | 23                         | 4                               | 10              | 3                               | 2            | 0                                   | 2                  | 2             | 6                   | 0            | 0                  |
| Toledo                      | 120            | 62                         | 7                               | 17              | 5                               | 3            | 2                                   | 0                  | 6             | 17                  | 1            | 0                  |
| <b>CATALUÑA</b>             | <b>1.595</b>   | <b>476</b>                 | <b>243</b>                      | <b>261</b>      | <b>349</b>                      | <b>13</b>    | <b>15</b>                           | <b>15</b>          | <b>47</b>     | <b>96</b>           | <b>80</b>    | <b>0</b>           |
| Barcelona                   | 1.100          | 326                        | 168                             | 175             | 247                             | 7            | 7                                   | 12                 | 32            | 74                  | 52           | 0                  |
| Girona                      | 159            | 51                         | 28                              | 30              | 29                              | 3            | 2                                   | 1                  | 8             | 6                   | 1            | 0                  |
| Lleida                      | 101            | 34                         | 10                              | 18              | 25                              | 0            | 2                                   | 1                  | 3             | 6                   | 2            | 0                  |
| Tarragona                   | 235            | 65                         | 37                              | 38              | 48                              | 3            | 4                                   | 1                  | 4             | 10                  | 25           | 0                  |
| <b>COMUNITAT VALENCIANA</b> | <b>1.241</b>   | <b>544</b>                 | <b>91</b>                       | <b>187</b>      | <b>155</b>                      | <b>25</b>    | <b>18</b>                           | <b>35</b>          | <b>54</b>     | <b>94</b>           | <b>25</b>    | <b>13</b>          |
| Alicante/Alacant            | 528            | 206                        | 43                              | 73              | 74                              | 14           | 6                                   | 16                 | 28            | 43                  | 14           | 11                 |
| Castellón/Castelló          | 129            | 56                         | 3                               | 32              | 10                              | 5            | 2                                   | 1                  | 5             | 10                  | 5            | 0                  |
| Valencia/València           | 584            | 282                        | 45                              | 82              | 71                              | 6            | 10                                  | 18                 | 21            | 41                  | 6            | 2                  |
| <b>EXTREMADURA</b>          | <b>152</b>     | <b>77</b>                  | <b>7</b>                        | <b>22</b>       | <b>15</b>                       | <b>5</b>     | <b>1</b>                            | <b>6</b>           | <b>6</b>      | <b>5</b>            | <b>8</b>     | <b>0</b>           |
| Badajoz                     | 108            | 49                         | 5                               | 21              | 12                              | 4            | 0                                   | 4                  | 3             | 2                   | 8            | 0                  |
| Cáceres                     | 44             | 28                         | 2                               | 1               | 3                               | 1            | 1                                   | 2                  | 3             | 3                   | 0            | 0                  |
| <b>GALICIA</b>              | <b>405</b>     | <b>195</b>                 | <b>22</b>                       | <b>49</b>       | <b>63</b>                       | <b>17</b>    | <b>5</b>                            | <b>6</b>           | <b>13</b>     | <b>25</b>           | <b>8</b>     | <b>2</b>           |
| Coruña (A)                  | 156            | 74                         | 9                               | 18              | 23                              | 8            | 0                                   | 2                  | 6             | 13                  | 1            | 2                  |
| Lugo                        | 45             | 26                         | 1                               | 5               | 4                               | 2            | 0                                   | 1                  | 3             | 3                   | 0            | 0                  |
| Ourense                     | 52             | 24                         | 3                               | 4               | 9                               | 3            | 0                                   | 2                  | 1             | 1                   | 5            | 0                  |
| Pontevedra                  | 152            | 71                         | 9                               | 22              | 27                              | 4            | 5                                   | 1                  | 3             | 8                   | 2            | 0                  |
| <b>MADRID</b>               | <b>1.256</b>   | <b>558</b>                 | <b>140</b>                      | <b>151</b>      | <b>173</b>                      | <b>30</b>    | <b>5</b>                            | <b>28</b>          | <b>76</b>     | <b>80</b>           | <b>9</b>     | <b>6</b>           |
| <b>MURCIA</b>               | <b>429</b>     | <b>208</b>                 | <b>23</b>                       | <b>64</b>       | <b>44</b>                       | <b>14</b>    | <b>4</b>                            | <b>10</b>          | <b>15</b>     | <b>29</b>           | <b>17</b>    | <b>1</b>           |
| <b>NAVARRA</b>              | <b>123</b>     | <b>59</b>                  | <b>17</b>                       | <b>14</b>       | <b>15</b>                       | <b>2</b>     | <b>1</b>                            | <b>4</b>           | <b>2</b>      | <b>9</b>            | <b>0</b>     | <b>0</b>           |
| <b>PAÍS VASCO</b>           | <b>516</b>     | <b>202</b>                 | <b>43</b>                       | <b>59</b>       | <b>88</b>                       | <b>16</b>    | <b>12</b>                           | <b>7</b>           | <b>31</b>     | <b>46</b>           | <b>11</b>    | <b>1</b>           |
| Araba/Álava                 | 76             | 33                         | 3                               | 6               | 13                              | 4            | 1                                   | 2                  | 5             | 5                   | 4            | 0                  |
| Gipuzkoa                    | 178            | 70                         | 19                              | 11              | 20                              | 5            | 5                                   | 3                  | 13            | 28                  | 3            | 1                  |
| Bizkaia                     | 262            | 99                         | 21                              | 42              | 55                              | 7            | 6                                   | 2                  | 13            | 13                  | 4            | 0                  |
| <b>RIOJA (LA)</b>           | <b>63</b>      | <b>35</b>                  | <b>5</b>                        | <b>13</b>       | <b>7</b>                        | <b>0</b>     | <b>0</b>                            | <b>2</b>           | <b>0</b>      | <b>1</b>            | <b>0</b>     | <b>0</b>           |
| <b>CEUTA</b>                | <b>18</b>      | <b>9</b>                   | <b>0</b>                        | <b>3</b>        | <b>2</b>                        | <b>1</b>     | <b>0</b>                            | <b>0</b>           | <b>2</b>      | <b>0</b>            | <b>1</b>     | <b>0</b>           |
| <b>MELILLA</b>              | <b>24</b>      | <b>9</b>                   | <b>0</b>                        | <b>7</b>        | <b>5</b>                        | <b>1</b>     | <b>0</b>                            | <b>0</b>           | <b>2</b>      | <b>0</b>            | <b>0</b>     | <b>0</b>           |

INFORME SOBRE DELITOS  
CONTRA LA LIBERTAD E INDEMNIDAD SEXUAL 2019



9

METODOLOGÍA ESTADÍSTICA >>



9 Metodología

**Origen de los datos**

Los datos han sido obtenidos del Sistema Estadístico de Criminalidad (SEC). Para su cómputo se tienen en cuenta los hechos de los que han tenido conocimiento los siguientes cuerpos policiales: Guardia Civil, Cuerpo Nacional de Policía, Policías dependientes de las diferentes comunidades autónomas (Ertzaintza, Mossos d' Esquadra y Policía Foral de Navarra) y las Policías Locales que facilitan datos al SEC. De todas las variables estadísticas no todos los cuerpos policiales aportan datos. En cada capítulo se detalla cuáles de éstos son los que los facilitan.

**Definición y cómputo estadístico de los delitos contra la libertad e indemnidad sexual**

En el Título VIII de Libro II del Código Penal (arts. 178 al 194), se incluyen los delitos contra la libertad e indemnidad sexuales. Las tipologías penales que se ha computado incluyen el siguiente articulado:

|   |                              |
|---|------------------------------|
| AGRESIÓN SEXUAL   | 178 y 183.2                  |
| AGRESIÓN SEXUAL CON PENETRACIÓN                             | 179                          |
| ABUSO SEXUAL  | 181, 183.1                   |
| ABUSO SEXUAL CON PENETRACIÓN                                | 182                          |
| DELITO CONTACTO MEDIANTE TECNOLOGÍA <16 AÑOS FINES SEXUALES | 183 ter, 189 bis             |
| ACOSO SEXUAL  | 184                          |
| EXHIBICIONISMO  | 185, 189 bis                 |
| PROVOCACIÓN SEXUAL  | 186, 189 bis                 |
| CORRUPCIÓN DE MENORES/PERSONA CON DISCAPACIDAD              | 183 bis, 189 bis             |
| DELITOS RELATIVOS A LA PROSTITUCIÓN                         | 187 y 188, 189 bis           |
| PORNOGRAFÍA DE MENORES                                      | 189.1., 2., 3, 4, 5, 189 bis |

**Concepto de conocidos, esclarecidos, detenciones/investigados y victimizaciones**

Por hechos conocidos se entiende el conjunto de infracciones penales y administrativas, que han sido conocidas por las distintas Fuerzas y Cuerpos de Seguridad, bien por medio de denuncia interpuesta o por actuación policial realizada motu proprio (labor preventiva o de investigación).

Los hechos esclarecidos se clasifican como tales cuando en el hecho se da alguna de estas circunstancias:

- Detención del autor “in fraganti”.
- Identificación plena del autor, o alguno de los autores, sin necesidad de que esté detenido, aunque se encuentre en situación de libertad provisional, huido o muerto.
- Cuando exista una confesión verificada, pruebas sólidas o cuando haya una combinación de ambos elementos.
- Cuando la investigación revele que, en realidad, no hubo infracción.

El porcentaje de esclarecimiento se obtiene dividiendo el total de hechos esclarecidos por el total de hechos conocidos y multiplicando el resultado por 100. No se posee datos de los hechos esclarecidos por la Ertzaintza, por cuyo motivo para obtener el % de esclarecidos no se han tenido en cuenta los hechos conocidos por este cuerpo policial.

Se considera que una persona física o jurídica, está investigada, cuando se le atribuye participación en un hecho penal, sin adoptar medidas restrictivas de libertad para esa persona. La detención va más allá, realizando todo el proceso que lleva a la lectura de derechos de la persona física, privándole de libertad y poniéndole a disposición judicial, por la atribución de la comisión de una infracción penal.

En las cifras globales de detenciones/investigados están todos los cuerpos policiales, descritos en la página anterior.

El concepto de victimización viene referido al número de hechos denunciados por personas en los cuales manifiestan ser víctimas o perjudicados por alguna infracción penal. Se diferencia del concepto de víctima, ya que éste se refiere a personas individuales.

En una denuncia pueden darse varios hechos conjuntamente, e incluso pueden existir varias víctimas o perjudicados, siendo las victimizaciones el término que engloba a los diferentes hechos que afectan a una determinada víctima. Los contrastes entre victimización y víctima se pueden ejemplificar con el siguiente supuesto:

Una persona presenta una denuncia y manifiesta que, en un determinado período de tiempo, ha sido objeto de 3 hechos de malos tratos en el ámbito familiar y un delito de amenazas. Además, en esta misma denuncia manifiesta que su hijo de tres años también ha sido objeto de malos tratos en una ocasión.

-Total denuncias: 1

-Total víctimas: 2

-Total victimizaciones: 5 (3 hechos de malos tratos al denunciante + 1 delito de amenazas al denunciante + 1 hecho de malos tratos al niño)

Los datos de victimizaciones corresponden a los mismos cuerpos policiales descritos para los hechos conocidos y victimizaciones.

#### Lugares de comisión del hecho

En cuanto, al concepto "naturaleza del lugar", se incluirían en el mismo, los siguientes lugares específicos:

- Viviendas y anexos: casa de campo, piso, chalet/casa/vivienda unifamiliar, chalet adosado/pareado, otra vivienda, ascensor, rellano de escalera, garaje, patio finca, portal finca, trastero, casa de aperos/caseta y otro anexo/dependencia común/espacio habitable de viviendas.
- Vías de comunicación: vía pública urbana, vía de comunicación interurbana, área de servicio de autopista, área de descanso, autopista o autovía, vía pecuaria/camino/pista, otra vía de comunicación y ferrocarril (entendido como vía).
- Establecimientos: casinos, bingos, casas de apuestas, discoteca, local de juego, bar o análogo, establecimiento recreativo o de ocio, concesionario vehículo, alquiler de vehículos, academia, agencia de viajes, restaurantes, armería, banco, establecimiento de alimentación, establecimiento comercial, otro establecimiento hostelería, farmacia, gasolinera, joyería, establecimiento de lotería o análogo, taller de joyas, taller mecánico, estanco, compra-venta oro y metales preciosos, casas de empeños, kiosco, locutorio, inmobiliaria, local de alterne, droguería/perfumería, agencia de transporte de paquetería, chatarrería o desguace y otro local o establecimiento.

- Espacios abiertos: aguas interiores, parque natural o espacio protegido, descampado urbano, mar, parque o jardín urbano, río, playa, terreno rural, subsuelo, venta ambulante ilegal, coto de caza/pesca y otro tipo de espacio abierto.
- Instalaciones y recintos: contenedor, cabina telefónica, cajero, vestuario/taquilla personal, mercancía en tránsito, otro tipo de recinto, aparcamiento, instalación estratégica, instalación de club deportivo, espectáculo abierto, explotación agrícola, explotación ganadera, otra instalación deportiva, obra en construcción, vertedero, yacimiento arqueológico, campo de fútbol, plaza de toros, cementerio, juzgados, oficina de correos, cines, biblioteca, parque temático, parque de atracciones / parque acuático, zoológico, radio, televisión, bodega, laboratorio clandestino, laboratorio industrial/científico, puerto, valla fronteriza, garita de observación de perímetro fronterizo, puesto fronterizo terrestre, puesto fronterizo marítimo, puesto fronterizo aéreo, mercado, otro tipo de instalación, camping, complejo hotelero o análogo, residencia 3ª edad, centro tutelar/asistencial, residencia estudiantil o análogo, mercadillo/venta ambulante legal, venta ambulante legal, nave industrial, embajada/ consulado, centro docente, centro médico, centro oficial, centro penitenciario, centro religioso, dependencia policial, domicilio jurídico/oficina, espectáculo cerrado, museo/sala de arte, gimnasio, piscina, fábrica, almacén, albergue, recinto aduanero, explotación forestal, explotación minera, explotación pesquera, matadero, instalación militar, emisora o repetidor, pista de esquí, punto limpio, aeropuerto, estación de autobuses, estación ferrocarril, talleres de ferrocarril, otras instalaciones ferroviarias y estación metro.
- Medios de transporte: Rulot, autocaravana o análogo, Otro transporte de mercancías, Camión, Furgoneta, Remolque, Transporte de mercancías peligrosas, Motocicleta/ciclomotor, Autobús, Avión, Embarcación, Metro, Taxi, Transporte de fondos, Vehículo particular, Tranvía, Tren, Otra instalación o actividad de transporte, Otro medio de transporte

Relación víctima/autor: La relación víctima/autor, recoge información sobre el rol ejercido por la víctima con respecto al autor de los hechos. Por ejemplo, en el caso de que una madre sea agredida por el hijo, la relación víctima/autor es la de madre. La relación de hija/hijo abarcará a los propios y a los del cónyuge o conviviente. En este apartado aportan datos todos los cuerpos policiales con la excepción de Mossos d'Esquadra.

VIOLENCIA DE GÉNERO / PAREJA: Hechos con relevancia penal, en la que la víctima tiene una relación de pareja/pareja con el autor de los hechos.

VIOLENCIA FAMILIAR (excluida la violencia de género). Hechos con relevancia penal, en la que la víctima tiene una relación comprendida dentro de la esfera familia con el autor de los hechos, pero no incluida dentro de las de pareja/pareja.

#### **Ciberdelincuencia sexual**

Se tienen en cuenta los mismos tipos de hechos descritos anteriormente, así como las mismas definiciones para conocidos, esclarecidos, detenciones y víctimas, cruzándose con los siguientes medios empleados: internet/informática, telefonía/comunicaciones, intranet y otras redes, páginas de streaming, redes de archivos compartidos P2P, páginas de descargas directas, páginas de enlaces, blogs y correos electrónicos, redes sociales.

Los datos de ciberdelincuencia sexual comprenderían los obtenidos por Policía Nacional, Guardia Civil, Ertzaintza, Policía Foral de Navarra, Mossos d'Esquadra y cuerpos de Policía Local que facilitan datos al Sistema Estadístico de Criminalidad (SEC).



9 Metodología


**Delitos sexuales cometidos por dos o más responsables**

Para realizar la consulta en la base de datos se ha tenido en cuenta los hechos cometidos por dos o más responsables de sexo masculino, y exclusivamente para los delitos de:

- Abuso sexual.
- Abuso sexual con penetración.
- Agresión sexual.
- Agresión sexual con penetración.

En este apartado se aportan datos de Policía Nacional, Guardia Civil, Policía Foral de Navarra, Mossos d'Esquadra y policías locales que proporcionan datos al Sistema Estadístico de Criminalidad.

# ESPAÑA



## 2019

### INFORME SOBRE DELITOS CONTRA LA LIBERTAD E INDEMNIDAD SEXUAL



 **Síguenos en Twitter**  
**@interiorgob**  
[www.interior.gob.es](http://www.interior.gob.es)

2019