



GOBIERNO DE ESPAÑA

MINISTERIO DEL INTERIOR



www.permisopor puntos.es

BALANCE | Permiso por puntos 2006-2007

2006

BALANCE | Permiso por puntos

2007

permiso
por
puntos



www.mir.es



permiso
por
puntos

EFFECTOS DEL PERMISO POR PUNTOS

www.permisopor puntos.es

- ➔ PARTICIPACIÓN DE LA SOCIEDAD
- ➔ CONSENSO PARLAMENTARIO
- ➔ AGILIDAD DE LA PUESTA EN MARCHA

permiso
por
puntos

- ➔ COMPORTAMIENTOS DE LOS CONDUCTORES
- ➔ MEJORA DE ACTITUDES
- ➔ TRATAMIENTO DE REINCIDENTES
 - REEDUCADORA
 - PUNITIVA
- ➔ SINIESTRALIDAD



GOBIERNO DE ESPAÑA

MINISTERIO DEL INTERIOR



www.mir.es



BALANCE | Permiso por puntos 2006-2007

permiso por puntos

CAMBIOS DE COMPORTAMIENTO

www.permisoporpuntos.es

VELOCIDAD

Se ha pasado del **6,8%** en julio 2005 al **1,1%** en julio de 2006 y al **0,7%** en abril de 2007

Hemos pasado de

6,8% → 0,7%

(PORCENTAJE DE VEHÍCULOS DETECTADOS POR RADARES SUPERANDO LOS 140 KM/H)

ALCOHOLEMIA

Se ha reducido **casi a la mitad** el índice de positivos en los controles de alcoholemia

Hemos pasado de

4,3% → 2,4%

Se ha reducido un 25% los positivos en las operaciones especiales de Navidad de antes a después del permiso por puntos



permiso por puntos

CAMBIOS DE COMPORTAMIENTO

www.permisoporpuntos.es

CINTURÓN DE SEGURIDAD

Se ha aumentado en **14 puntos** los niveles del uso del cinturón en carretera y **18 puntos** en zona urbana

Hemos pasado de **74,2% → 84,5%**

CASCO

Se ha pasado del **5,3%** en julio de 2005 al **2,8%** en julio de 2006 y al **1,3%** en julio de 2007

Hemos pasado de **5,3% → 1,3%**

(PORCENTAJE DE DENUNCIADOS SOBRE VEHÍCULOS CONTROLADOS)

En un censo de **24 millones de conductores**, **más de 2,4 millones de conductores** que antes no se ponían el cinturón de seguridad, **ahora sí lo hacen**



GOBIERNO DE ESPAÑA

MINISTERIO DEL INTERIOR



www.mir.es



BALANCE | Permiso por puntos 2006-2007

permiso por puntos

CURSOS: SENSIBILIZACIÓN Y EDUCACIÓN

www.permisoporpuntos.es

450

Cursos realizados para la recuperación de puntos

1.800

Alumnos que han asistido a estos cursos para recuperar sus puntos

237

Centros autorizados para impartir los cursos de sensibilización y educación vial



GOBIERNO DE ESPAÑA

MINISTERIO DEL INTERIOR



www.mir.es



BALANCE | Permiso por puntos 2006-2007



SANCIONES FIRMES www.permisoporpuntos.es

■ Sanciones firmes con detracción de puntos	300.000
■ Puntos restados por sanciones firmes	980.000
■ Conductores que han perdido puntos (Esta cifra supone el 1% del censo de conductores)	280.000



84%

DE **HOMBRES** QUE HAN PERDIDO PUNTOS



16%

DE **MUJERES** QUE HAN PERDIDO PUNTOS



7,6%

DE **NOVELES** QUE HAN PERDIDO PUNTOS



GOBIERNO DE ESPAÑA

MINISTERIO DEL INTERIOR



www.mir.es



BALANCE | Permiso por puntos 2006-2007

permiso
por
puntos

INFRACTORES MÚLTIPLES

www.permisoporpuntos.es

- Conductores menores de 24 años que han perdido puntos
- Conductores de entre 25 y 34 años que han perdido puntos
- Conductores de entre 35 y 44 años que han perdido puntos
- Conductores mayores de 44 años que han perdido puntos

19%

31%

23%

27%



BALANCE | Permiso por puntos 2006-2007

permiso por puntos

DENUNCIAS EN TRÁMITE

www.permisoporpuntos.es

■ Denuncias en tramitación

640.000

■ Puntos en tramitación asociados a denuncias

2.075.000

permiso por puntos

TIPOLOGÍA DE LA DENUNCIA

www.permisoporpuntos.es

■ Exceso de velocidad

39,27%

■ Alcoholemia

11,57%

■ Cinturón / Casco

15,53%

■ Teléfono móvil

11,09%

■ Otras causas

22,53%



GOBIERNO DE ESPAÑA

MINISTERIO DEL INTERIOR



www.mir.es

8



BALANCE | Permiso por puntos 2006-2007

permiso
por
puntos

INFRACTORES MÚLTIPLES

www.permisopor puntos.es

[30 JUNIO]

[16 SEPTIEMBRE]

Conductores que han perdido el permiso de conducir por haber agotado sus puntos

358

594

Conductores a los que se les está tramitando la pérdida del permiso de conducir

1.933

2.492

Conductores a los que se les ha enviado carta informativa por haber perdido la mitad o más de sus puntos

56.868

93.901



GOBIERNO
DE ESPAÑA

MINISTERIO
DEL INTERIOR



www.mir.es

9



BALANCE | Permiso por puntos 2006-2007

permiso
por
puntos

DESCENSO DE LA MORTALIDAD POR ACCIDENTE EN CARRETERA

1 julio 2006

30 junio 2007



-14,3%

**467 fallecidos menos que en
el mismo período del año pasado**



GOBIERNO DE ESPAÑA

MINISTERIO DEL INTERIOR



www.mir.es

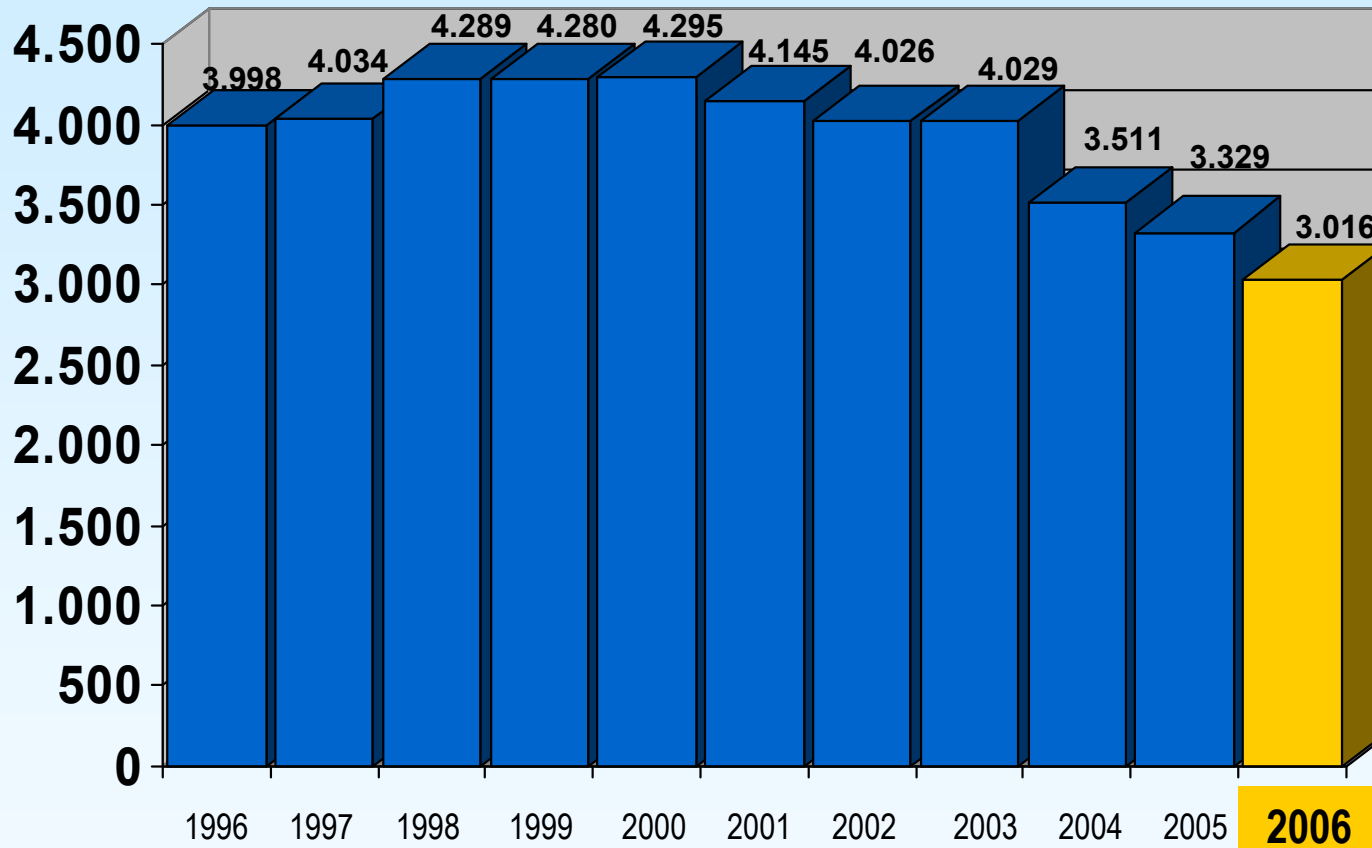
10



BALANCE | Permiso por puntos 2006-2007

FALLECIDOS EN ACCIDENTES DE CARRETERA

1996 - 2006



permiso
por
puntos

10 años



permiso
por
puntos

SINIESTRALIDAD EN CARRETERA 2006-2007

2007

2006

- 270 víctimas mortales en julio 2007 frente a 278 del año pasado
- 270 víctimas mortales en agosto frente a 250 del año pasado
- 154 víctimas mortales a 17 de septiembre frente a 166 del año pasado

- 3%

+ 8%

- 9,5%



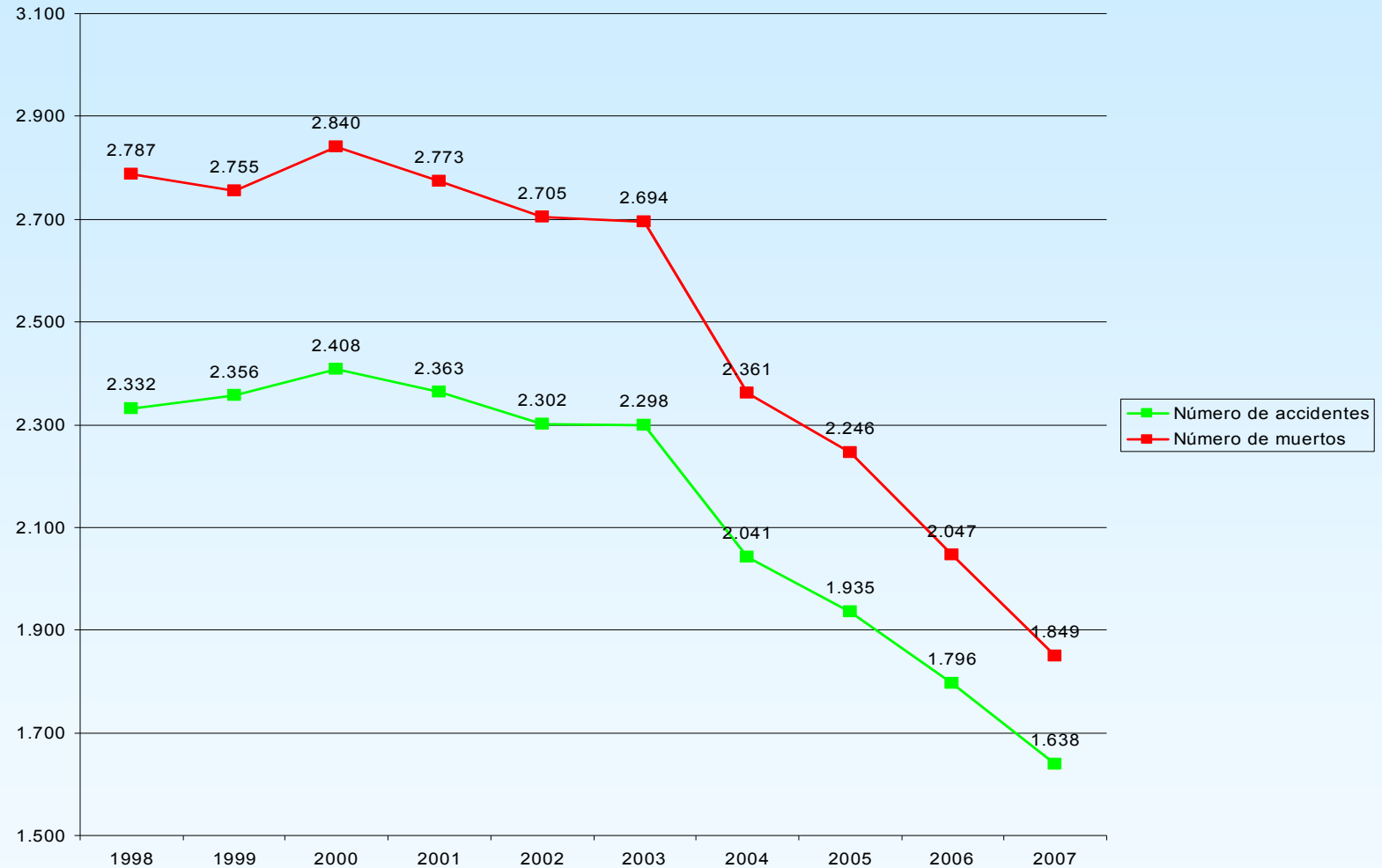
BALANCE | Permiso por puntos 2006-2007

permiso por puntos

ACCIDENTES Y VÍCTIMAS MORTALES EN CARRETERA ÚLTIMOS 10 AÑOS

PERÍODO ENERO-AGOSTO

enero-agosto





GOBIERNO
DE ESPAÑA

MINISTERIO
DEL INTERIOR



www.mir.es

13




BALANCE | Permiso por puntos 2006-2007

permiso
por
puntos

COMPARATIVA INTERNACIONAL

www.permisoporpuntos.es



Francia puso en marcha el permiso por puntos en 1992 y ese año las víctimas mortales se redujeron un 5,6%



En **Reino Unido**, el nuevo impulso se lo dieron en 1995 y los resultados fueron un descenso de víctimas mortales del 1,1%



En **Irlanda**, se puso en marcha en 2001 y el descenso de víctimas mortales fue del 1,43%



permiso
por
puntos

COMPARATIVA INTERNACIONAL

www.permisopor puntos.es



En Italia, se puso en marcha en 2003 con un descenso de víctimas mortales del 3,2%



En Dinamarca, se inició en 2005 y el descenso de víctimas mortales fue del 14%



En España, el permiso por puntos, en sus 12 primeros meses de aplicación, consiguió un descenso del 14,3% en víctimas mortales en carretera y ciudad a 30 días

España es el país, junto a Dinamarca, que ha obtenido los mejores resultados



GOBIERNO
DE ESPAÑA

MINISTERIO
DEL INTERIOR



www.mir.es

15



BALANCE | Permiso por puntos 2006-2007

permiso
por
puntos

AYUNTAMIENTOS Y DIPUTACIONES

www.permisoporpuntos.es

345

Ayuntamientos ya conectados que envían resoluciones sancionadoras firmes con pérdida de puntos

8

Diputaciones ya conectadas que pueden enviar resoluciones sancionadoras firmes con pérdida de puntos

455

Ayuntamientos que tienen firmados convenios con la DGT por los que la Jefaturas Provinciales de Tráfico les tramitan las denuncias



GOBIERNO
DE ESPAÑA

MINISTERIO
DEL INTERIOR



www.mir.es


16



BALANCE | Permiso por puntos 2006-2007

permiso
por
puntos

COMPARATIVA SEGUNDO AÑO PERMISO POR PUNTOS EN EUROPA



En **Francia** en el segundo año del permiso por puntos los fallecidos descendieron un 0,3%



En **Gran Bretaña** en el segundo año del permiso por puntos los fallecidos descendieron un 0,7%



En **Italia** en el segundo año del permiso por puntos los fallecidos descendieron un 7,2%



GOBIERNO
DE ESPAÑA

MINISTERIO
DEL INTERIOR



www.mir.es


17



BALANCE | Permiso por puntos 2006-2007

permiso
por
puntos

COMPARATIVA SEGUNDO AÑO PERMISO POR PUNTOS EN EUROPA



En **Dinamarca** en el segundo año del permiso por puntos los fallecidos descendieron un 5%



En **Polonia** en el segundo año del permiso por puntos los fallecidos aumentaron un 3,5%




BALANCE | Permiso por puntos 2006-2007

permiso por puntos

NÚMERO DE FALLECIDOS 20 MESES ANTERIORES



El permiso por puntos ha permitido que se produjese un efecto escalón equivalente a **500 muertos menos por año**



FUENTE: RACC



GOBIERNO
DE ESPAÑA

MINISTERIO
DEL INTERIOR

© septiembre 2007

