



SECRETARÍA DE ESTADO
DE SEGURIDAD
GABINETE DE ESTUDIOS
DE SEGURIDAD INTERIOR

Balance de **2011** la criminalidad

Estadísticas de Criminalidad



Presentación

En el presente Informe se ofrecen cifras de criminalidad correspondientes al año **2011** informando sobre ***datos objetivos*** - infracciones penales – junto con la ***valoración subjetiva*** que tiene la sociedad hacia la criminalidad

En un segundo bloque, se muestran la ***valoración*** que se hace del actual sistema estadístico de criminalidad y los ***proyectos*** puestos en marcha en cuanto a ***publicidad de los datos*** de criminalidad que se van a ofrecer a los ciudadanos

Datos de Criminalidad 2011

I Datos de Criminalidad 2011

Datos de Criminalidad 2011 - Novedades

Se presentan por vez primera datos globales de criminalidad en los que se incluyen los facilitados por los cuerpos policiales de las **Comunidades Autónomas**

Este hecho permite mostrar la **tasa de criminalidad a nivel nacional** y no sólo del territorio MIR

Se incorpora a la **página web del Ministerio información pública** sobre la evolución de las infracciones penales, informando sobre la **metodología utilizada**

Datos de Criminalidad 2011

DATOS OBJETIVOS DE CRIMINALIDAD

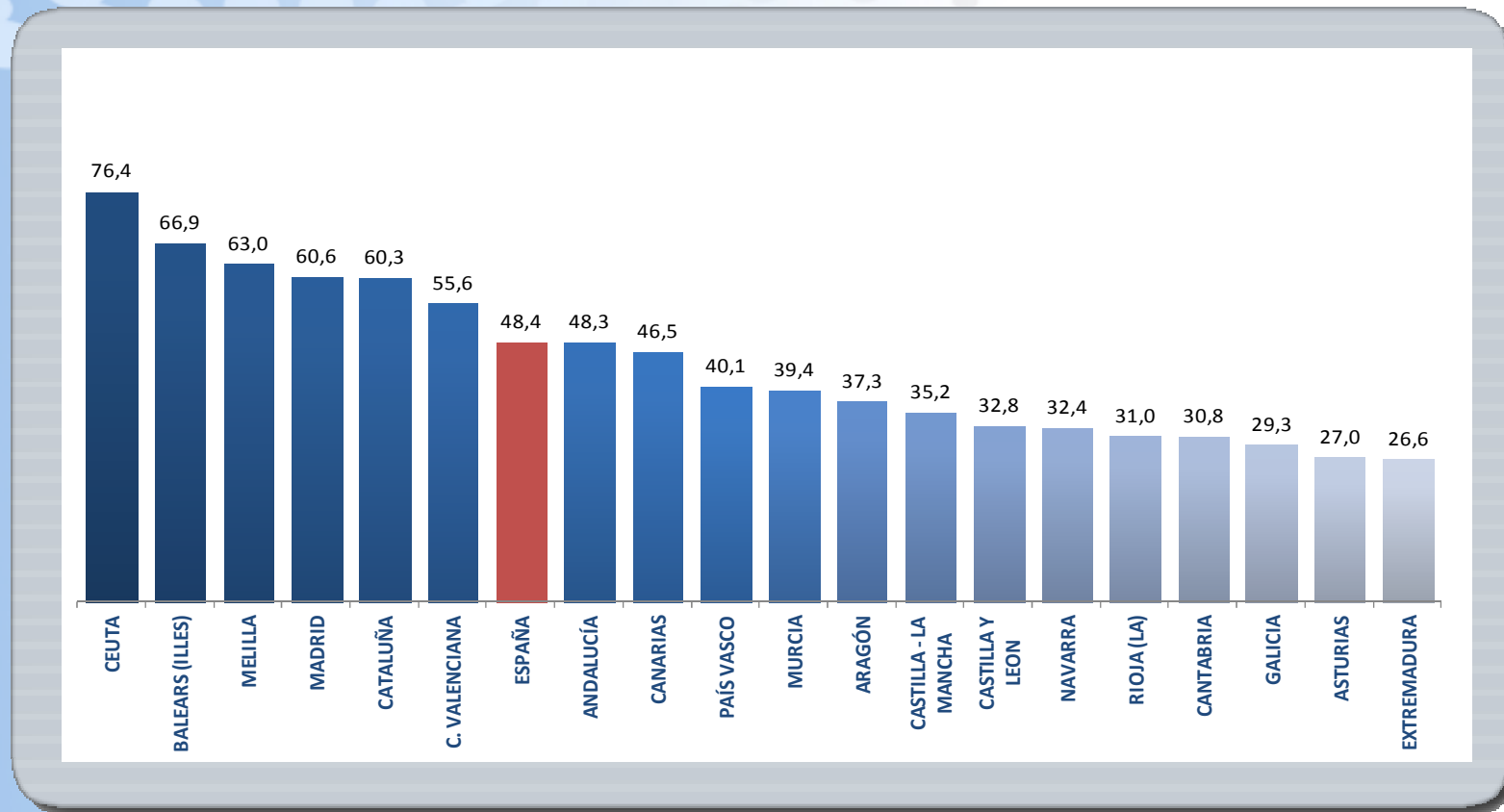
Datos de Criminalidad 2011 - Total Nacional

(Guardia Civil, Cuerpo Nacional de Policía, Ertzaintza, Mossos d'Esquadra y Policía Foral de Navarra)

TOTAL NACIONAL	2010	2011	Var 2011/2010
Infracciones Penales	2.297.484	2.283.514	-0,6 %
Tasa de criminalidad	48,9	48,4	-0,5

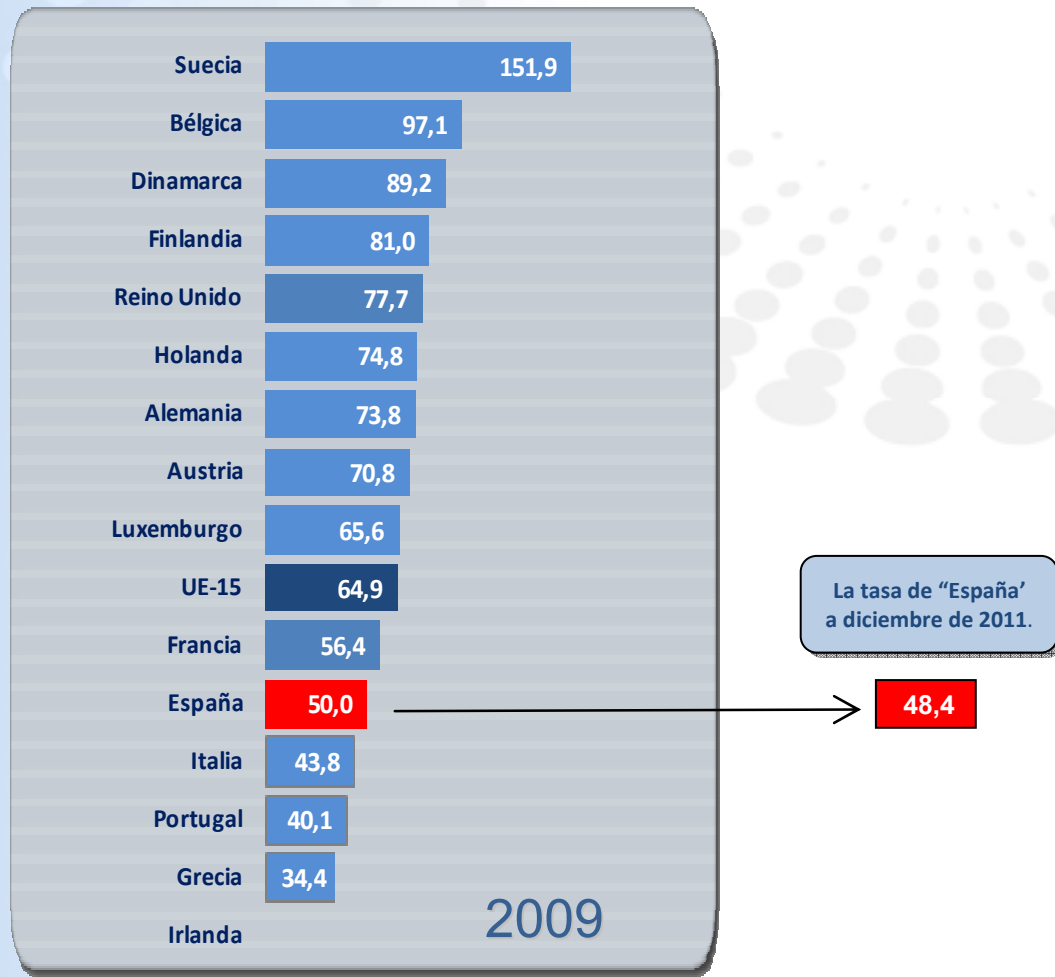
Datos de Criminalidad 2011 - Tasa de Criminalidad

(Guardia Civil, Cuerpo Nacional de Policía, Ertzaintza, Mossos d'Esquadra y Policía Foral de Navarra)



Tasa de Crim. comparada

(Infracciones penales por mil habitantes)



NOTA: Las tasas corresponden al año 2009. Fuente: EUROSTAT. Irlanda no ha facilitado datos.

Datos de Criminalidad 2011 - Delitos y faltas registrados

(Guardia Civil, Cuerpo Nacional de Policía, Ertzaintza, Mossos d'Esquadra y Policía Foral de Navarra)

			2010	2011	% Var. 2011/2010
Indicadores Principales	I	Delitos contra la vida, integridad y libertad personas	132.646	136.907	3,2
	II	Delitos contra el patrimonio	832.312	804.573	-3,3
	III	Faltas de lesiones	94.781	94.920	0,1
	IV	Faltas de hurto	641.070	631.506	-1,5
Total 4 Indicadores Principales			1.700.809	1.667.906	-1,9
Otras Infracc. Penales	Faltas de Daños, Amenazas y Coacciones, Contra Intereses Generales, Contra el Orden Público y resto de delitos y otras faltas penales.		596.675	615.608	3,2
Total DELITOS y FALTAS			2.297.484	2.283.514	-0,6

Datos de Criminalidad 2011 - Del. de malos tratos en A.F

(Guardia Civil, Cuerpo Nacional de Policía, Ertzaintza, Mossos d'Esquadra y Policía Foral de Navarra)

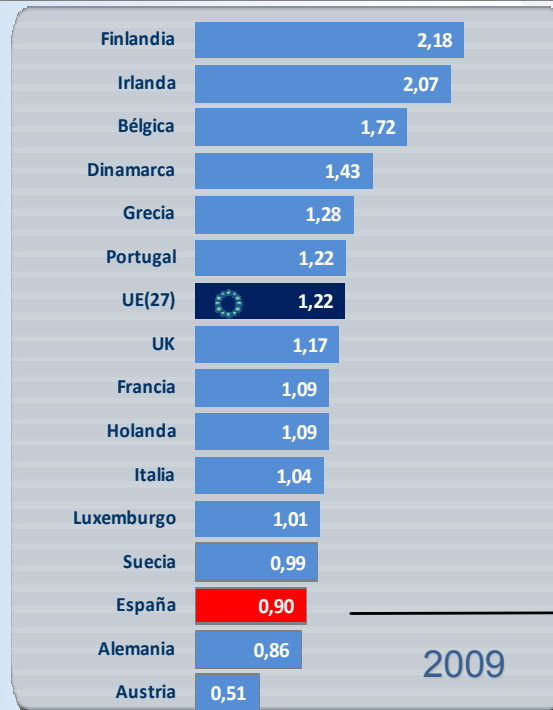
	2010	2011	% Var. 2011/2010
Malos tratos ámbito familiar	77.577	79.940	3,0 %
Otros delitos contra la vida, integridad y libertad de las personas	55.069	56.967	3,4 %

TASA POR CADA 1.000 HABITANTES	2010	2011	Var. 2011/2010
Malos tratos ámbito familiar	1,6	1,7	0,1

Homicidios dolosos y asesinatos consumados

(Guardia Civil, Cuerpo Nacional de Policía, Ertzaintza, Mossos d'Esquadra y Policía Foral de Navarra)

TOTAL NACIONAL	2010	2011	Var 2011/2010
Total consumados	401	387	-3,5 %
Tasa por cada 100.000 habitantes	0,85	0,82	-0,03



NOTA: Las tasas corresponden al año 2009. Fuente: EUROSTAT.

La tasa de "España" a diciembre de 2011.

0,82

Datos de Criminalidad 2011 - Violencia de Género

(Guardia Civil, Cuerpo Nacional de Policía, Ertzaintza, Mossos d'Esquadra y Policía Foral de Navarra)

	2010	2011	Var 2011/2010
Mujeres fallecidas víctimas de VdG	73	61	-16,4 %
Tasa fallecidas/100.000 mujeres de edad mayor-igual de 16 años	0,36	0,30	-0,06

Datos de Criminalidad 2011 - Del. detectados y perseguidos

(Guardia Civil, Cuerpo Nacional de Policía, Ertzaintza, Mossos d'Esquadra y Policía Foral de Navarra)

TOTAL NACIONAL	2010	2011	Var 2011/2010
Pornografía infantil	953	704	-26,1 %
Corrupción de menores	345	253	-26,7 %
Blanqueo de capitales	182	171	-6,0 %

Datos de Criminalidad 2011 - Delitos conocidos

(Guardia Civil, Cuerpo Nacional de Policía, Ertzaintza, Mossos d'Esquadra y Policía Foral de Navarra)

TOTAL NACIONAL	2010	2011	Var 2011/2010
Robos	528.183	502.655	-4,8 %
Robos con violencia	84.411	87.718	3,9 %
Tirones en la vía pública	13.418	12.245	-8,7 %
Robos con fuerza en viviendas	111.656	100.779	-9,7 %

Datos de Criminalidad 2011 - Del. de sustrac. de vehículos

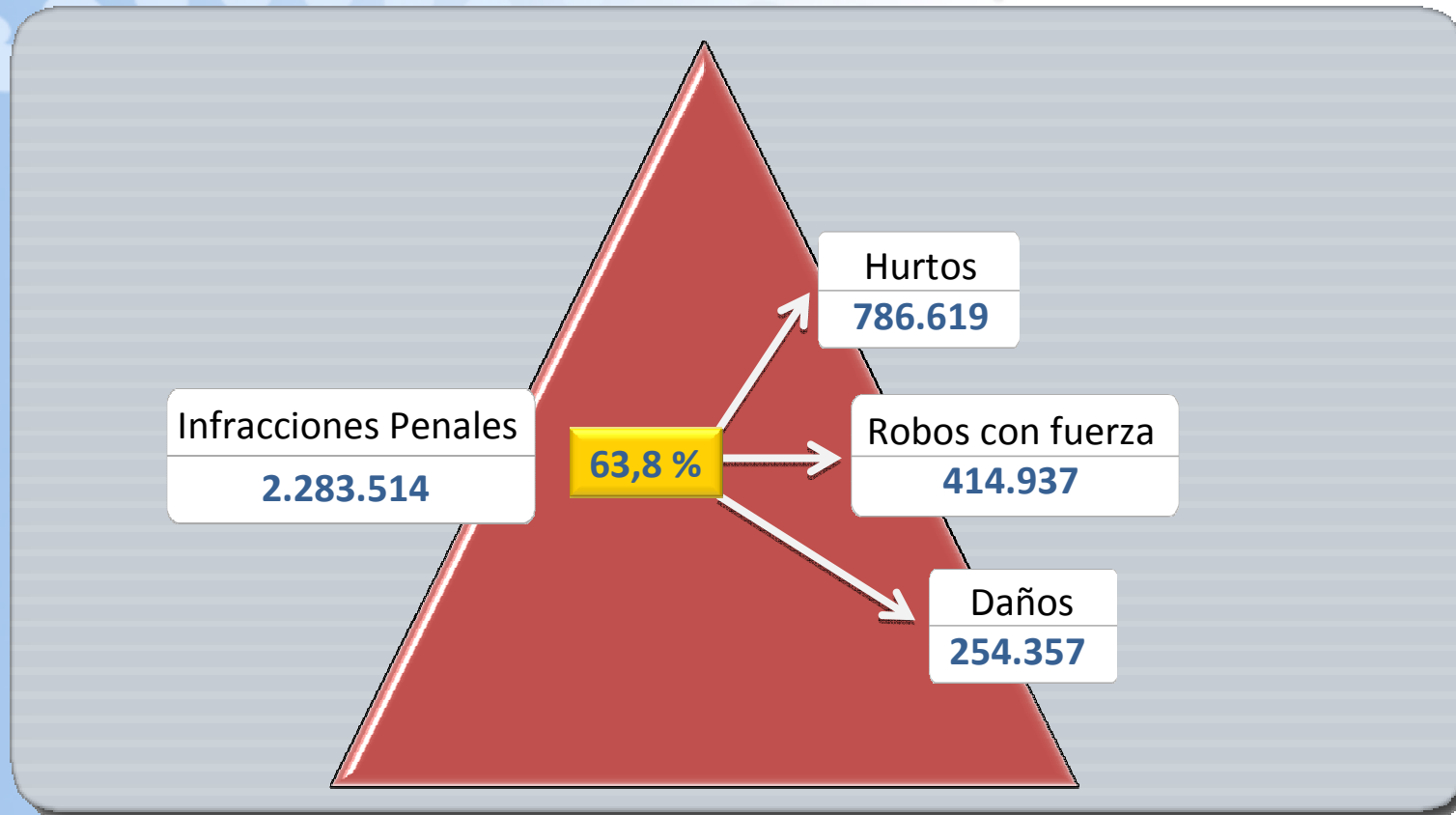
(Guardia Civil, Cuerpo Nacional de Policía, Ertzaintza, Mossos d'Esquadra y Policía Foral de Navarra)

TOTAL NACIONAL	2010	2011	Var 2011/2010
Total sustracciones	57.506	51.798	-9,9 %
Tasa por cada 10.000 vehículos (*)	18,5	16,6	-1,9

(*) Parque de vehículos del mes de diciembre de cada año. Fuente: Dirección General de Tráfico

Datos de Criminalidad 2011 - Principales tipologías penales

(Guardia Civil, Cuerpo Nacional de Policía, Ertzaintza, Mossos d'Esquadra y Policía Foral de Navarra)



Datos de Criminalidad 2011 - Delitos esclarecidos

(Guardia Civil, Cuerpo Nacional de Policía, Mossos d'Esquadra y Policía Foral de Navarra)(*)

DELITOS	2010	2011	Var 2011/2010
Conocidos	1.075.933	1.071.969	-0,4 %
Esclarecidos	420.772	427.996	1,7 %
Tasa esclarecidos %	39,1	39,9	0,8

(*) La Ertzaintza no aporta datos sobre Delitos esclarecidos.

Datos de Criminalidad 2011 - Detenciones e imputaciones

(*) Guardia Civil, Cuerpo Nacional de Policía, Ertzaintza, Mossos d'Esquadra y Policía Foral de Navarra

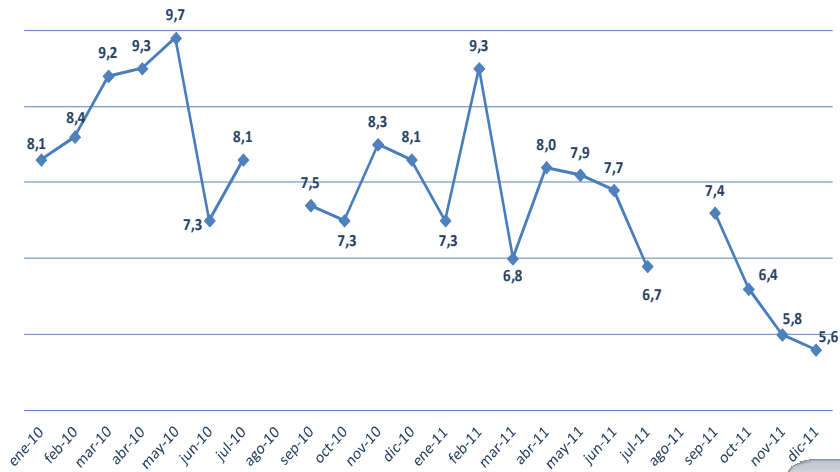
	2010	2011	Var 2011/2010
Total detenciones + imputaciones	351.968	468.253	33,0 %
Infracciones Penales	2.297.484	2.283.514	-0,6 %
Tasa detenciones + imputaciones por cada 1.000 infracciones Penales (*)	153	205	52

(*) En 2010 sólo se computaba el concepto de detención, a partir de 2011 detenciones + imputaciones.

Datos de Criminalidad 2011

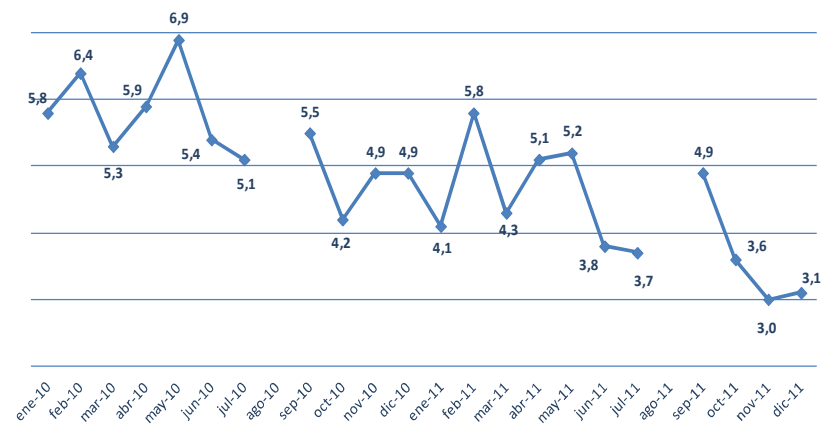
VALORACIÓN SUBJETIVA DE CRIMINALIDAD

Datos de Criminalidad 2011 - Barómetro CIS 2010 y 2011



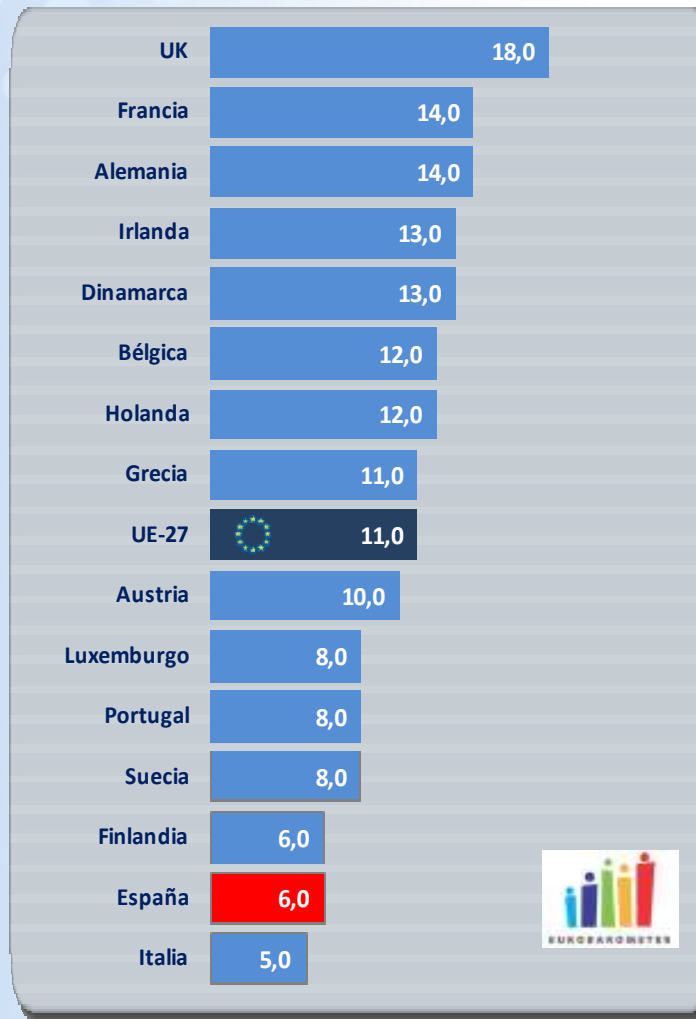
← Percepción de la *inseguridad* ciudadana como uno de los tres problemas más importantes en el país.

Percepción de la *inseguridad* ciudadana como uno de los problemas más importantes a nivel personal.



Datos de Criminalidad 2011 - Eurobarómetro otoño/11

Percepción de la *delincuencia* como uno de los *dos* problemas más importantes en el país.



© European Union, 1995 – 2011
Reproduction is authorised,
provided the source is
acknowledge and mentioned



II NUEVA METODOLOGIA: TRANSPARENCIA

Valoración del Sistema Estadístico de Criminalidad

El Sistema Estadístico de Criminalidad es una herramienta en evolución que presenta hoy en día las siguientes limitaciones:

- Un sistema de **recogida de datos** influido por una dirección por objetivos, en el ámbito de los Cuerpos de Seguridad, que es necesario perfeccionar
- La utilización de unos **indicadores y unas tasas** de criminalidad que no siguen unos estándares o metodologías claras
- La **incompleta incorporación de los datos conocidos** por los Cuerpos de Policía de las Comunidades Autónomas y Locales
- La falta de transparencia** hacia el ciudadano del conjunto del sistema

Acceso público a los datos de criminalidad



Proyectos

Revisión del Sistema Estadístico de Criminalidad para su mejora evitando que se puedan duplicar datos, que se pierdan o se contabilicen incorrectamente

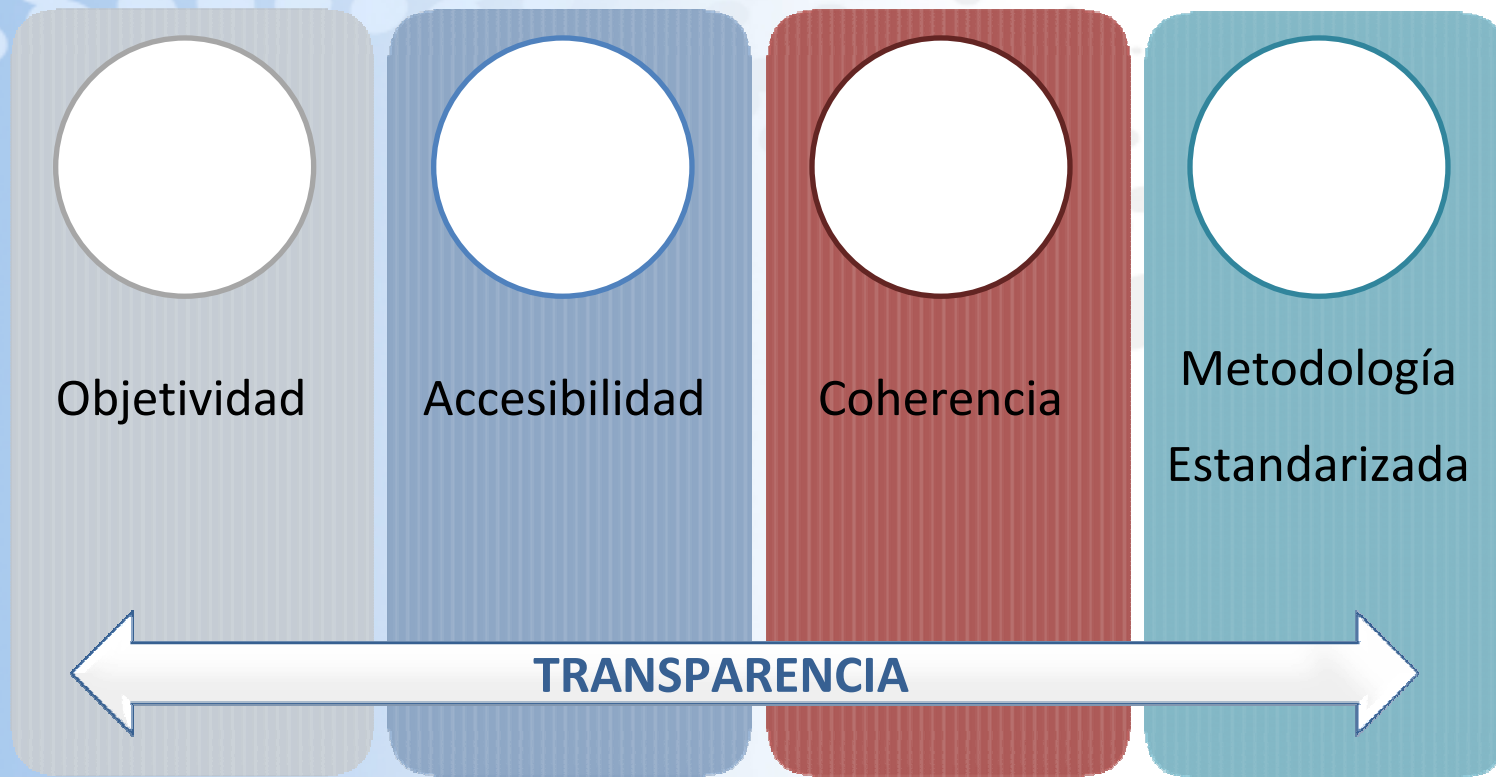
Mejora de la metodología utilizada para mejorar la eficiencia y la transparencia

Incremento de la cooperación con las **Comunidades Autónomas** para la plena integración de los datos de criminalidad conocidos por sus cuerpos policiales en las estadísticas de criminalidad

Incorporación de los datos de criminalidad conocidos por las **Policías Locales**

Regulación de todo el Sistema y publicación de una **guía metodológica**

Acceso público a los datos de criminalidad



ABRIL 2012



ABRIL 2012
MINISTERIO
DEL INTERIOR



C



www.interior.gob.es

