

GOBIERNO  
DE ESPAÑA

MINISTERIO  
DEL INTERIOR








Operación Verano 2012


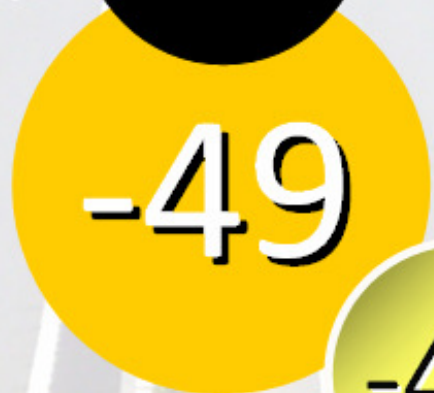

# Nº víctimas mortales en carretera



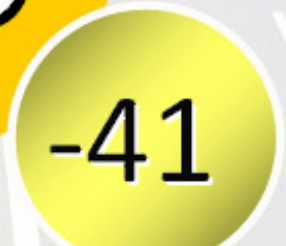


Operación Verano 2012

# Nº accidentes mortales en carretera



+ 1 y 2 septiembre



+ 1 y 2 septiembre



2012

Operación Verano

# Nº víctimas mortales por meses

→ julio

JULIO  
2011

172

JULIO  
2012

117

-55

-32%

→ agosto

AGOSTO  
2011

152

AGOSTO  
2012

145

-7

-5%

2012

Operación Verano

# Nº accidentes mortales por meses



→ julio



→ agosto







2012

# Desplazamientos de largo recorrido por carretera

2011

80 millones

-1,5%

2012

78,8 millones

JULIO

39,5 millones

-3,5%

JULIO

38 millones

AGOSTO

40,5 millones

+0,3%

AGOSTO

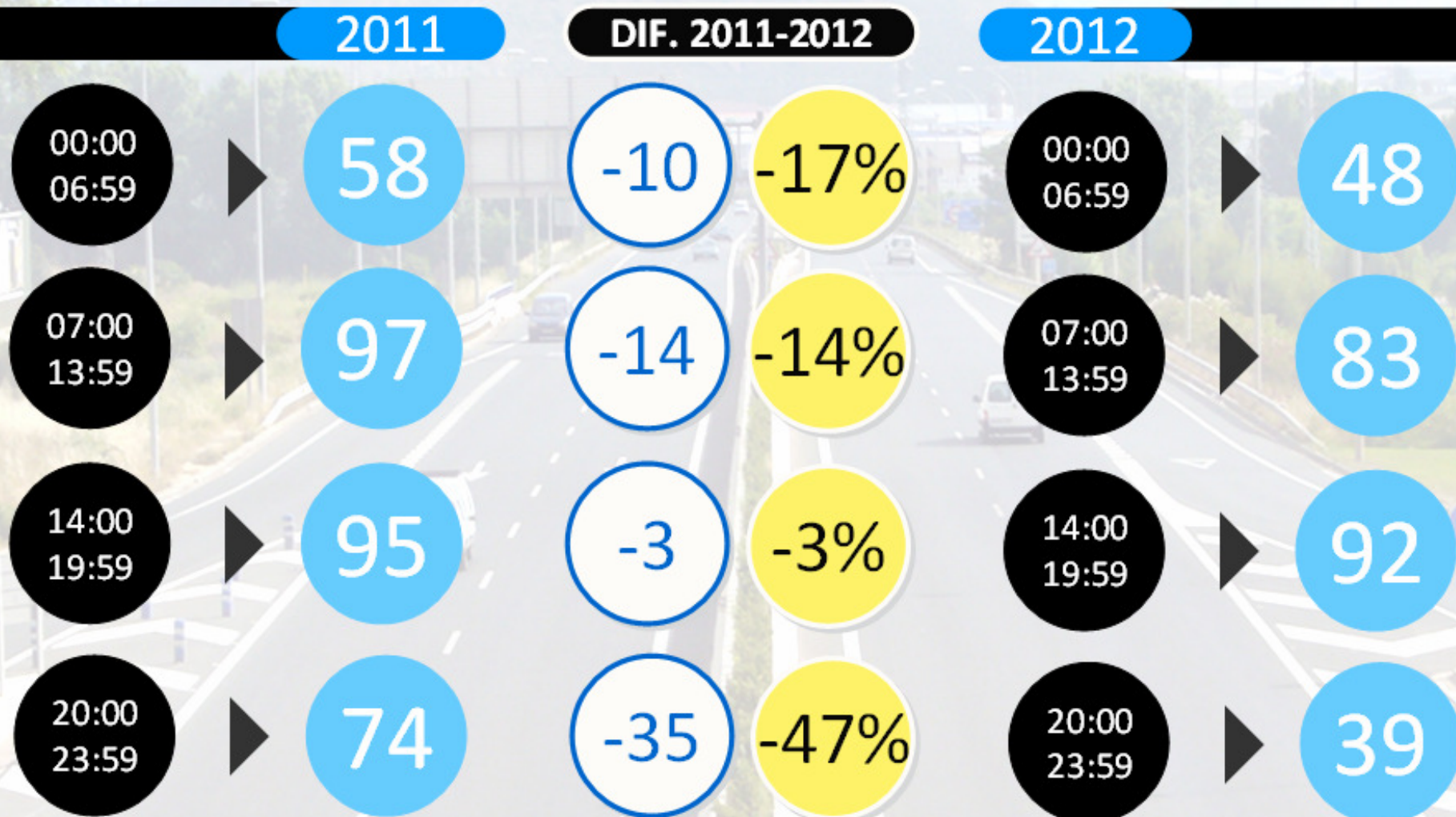
40,8 millones



2012

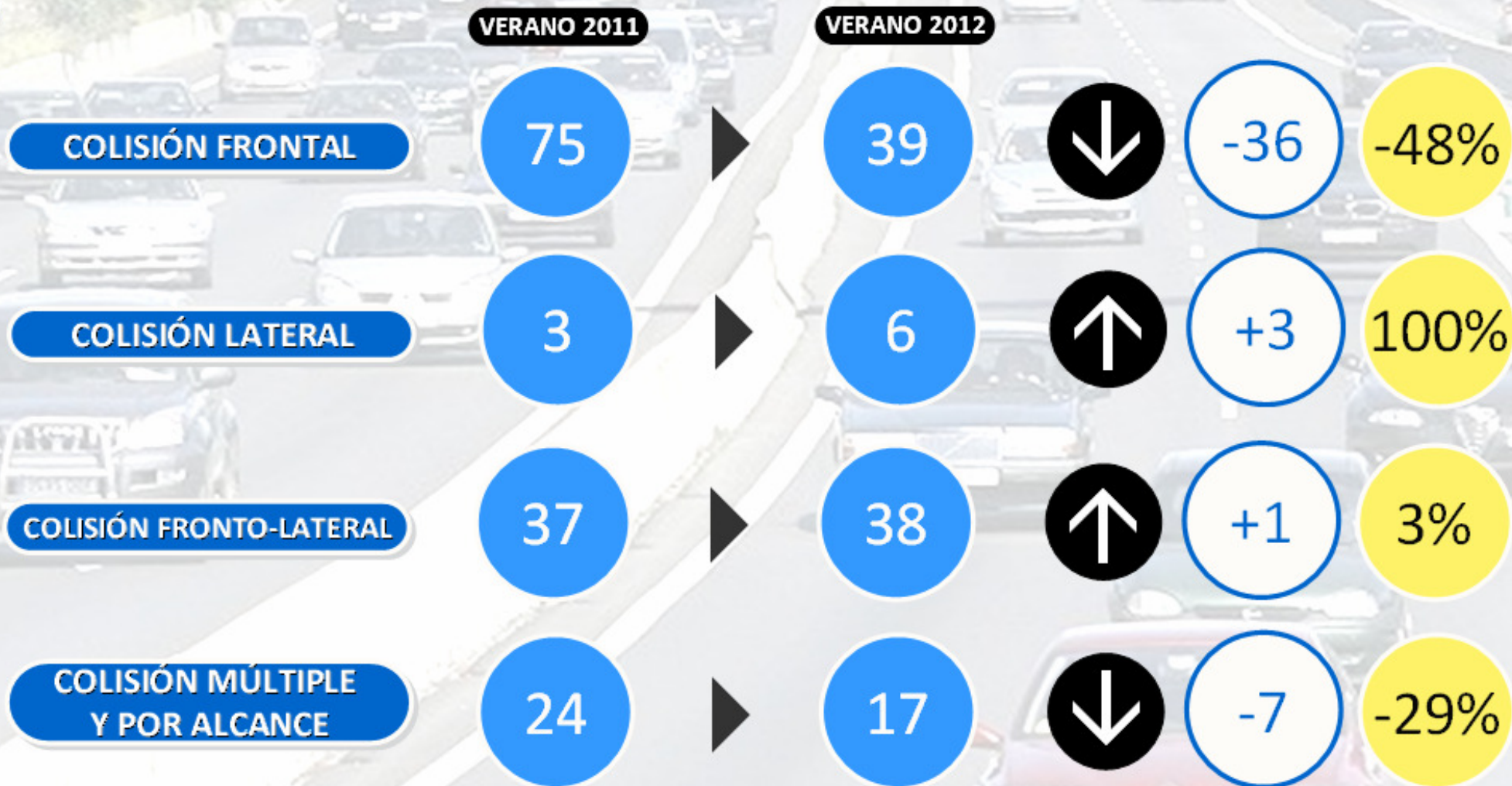
# Nº víctimas mortales por franjas horarias

Operación Verano






# Nº víctimas mortales por tipo de accidente (1)





Operación Verano 2012


# Nº víctimas mortales por tipo de accidente (2)



El número de fallecidos en colisiones frontales ha descendido un 48%  
y el de víctimas mortales por atropello se ha reducido un 35%

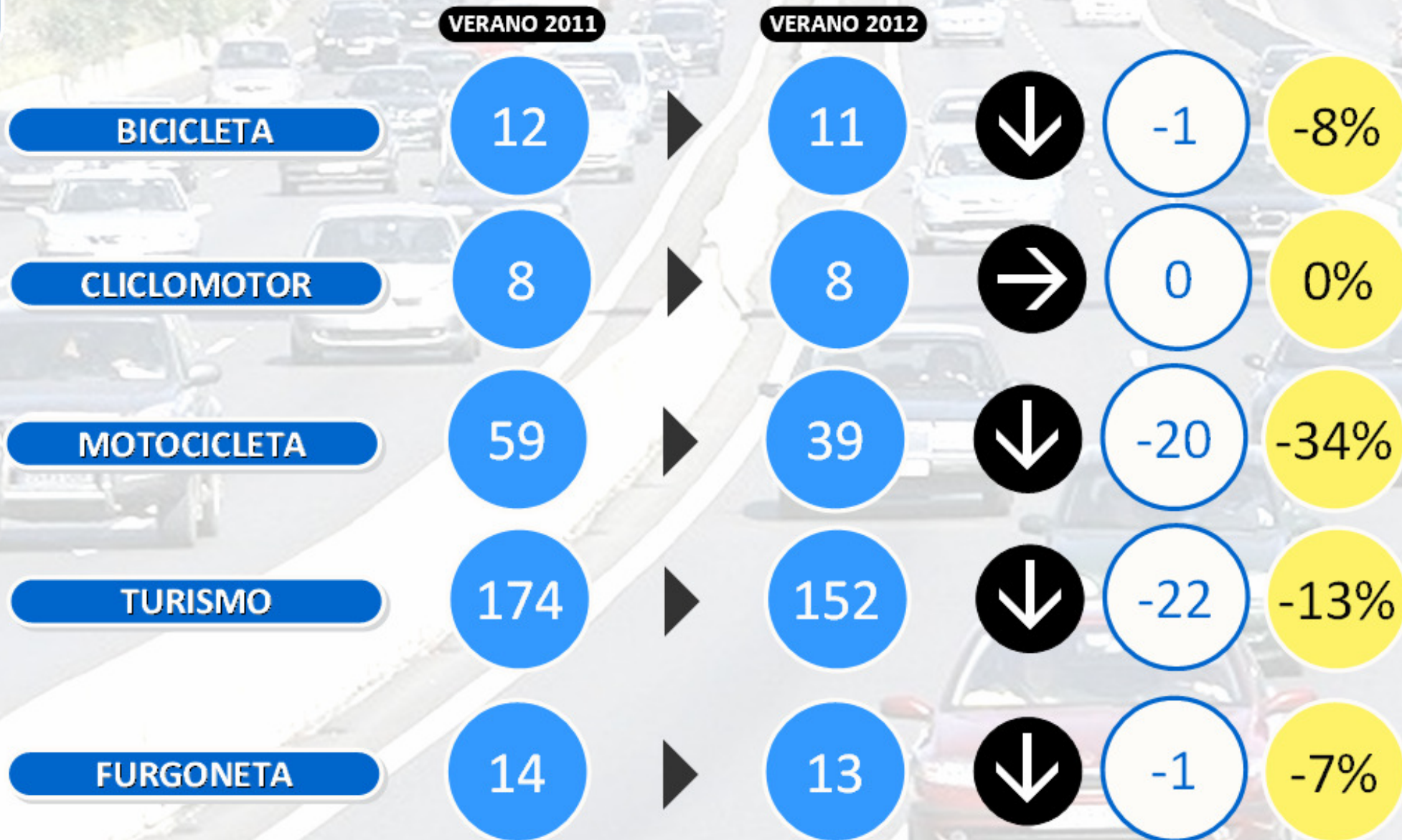
Operación Verano 2012

# Nº víctimas mortales por tipo de vía





# Nº víctimas mortales por tipo de usuario (1)





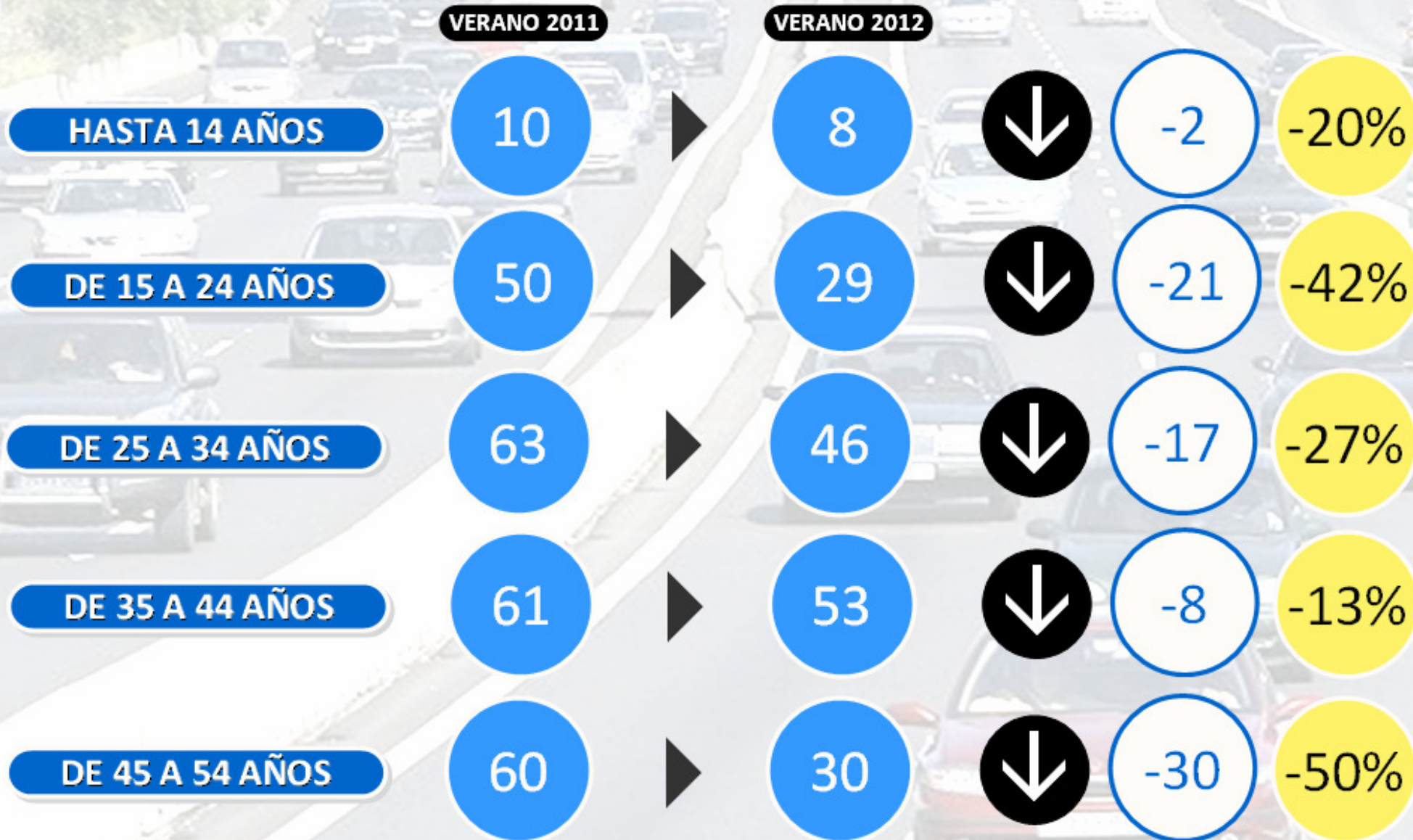
# Nº víctimas mortales por tipo de usuario (2)





Operación Verano 2012

# Nº víctimas mortales por grupos de edad (1)

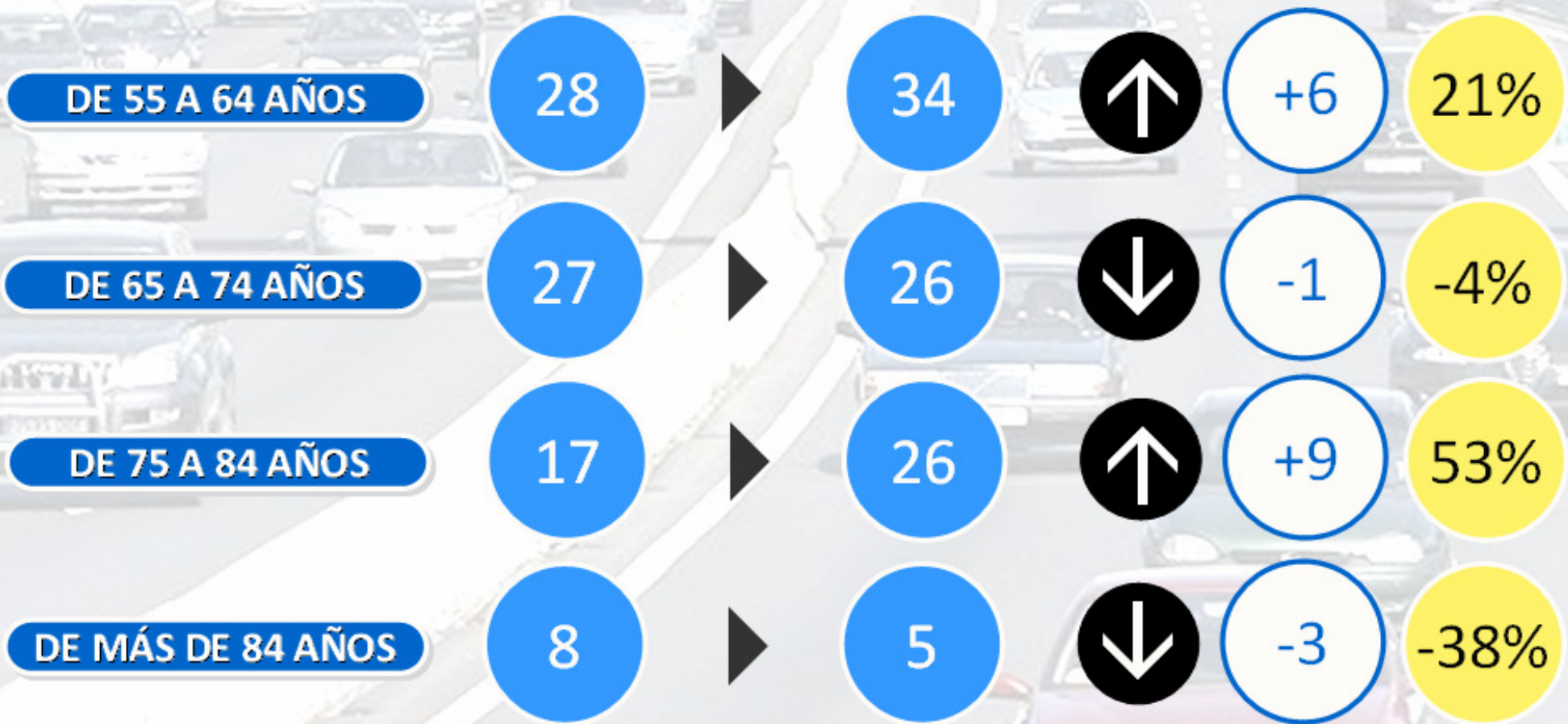




# Nº víctimas mortales por grupos de edad (2)

VERANO 2011

VERANO 2012





# Uso de elementos de seguridad en vehículos



Son **35 fallecidos** que **no llevaban puesto el cinturón de seguridad**

VERANO 2011

21%



VERANO 2012

23%



Son **8 fallecidos** en ciclomotor que **no usaban el casco** en verano

13%



13%



El porcentaje de **no uso del casco** entre los fallecidos **en motocicleta ha sido del 0%**

ACCESORIOS  
DE SEGURIDAD

De los 6 niños hasta 12 años fallecidos en turismo o furgoneta, **3 usaban accesorios de seguridad, 2 no lo utilizaban y 1 se desconoce**

# Campañas DGT: control drogas y velocidad



VEHÍCULOS CONTROLADOS

833.111

VEHÍCULOS DENUNCIADOS

26.504

3,2%

↳ CAMPAÑA DE CONCIENCIACIÓN Y RESPETO DE LOS LÍMITES DE VELOCIDAD REALIZADA DEL 20 AL 26 DE AGOSTO

CONTROL

DROGAS

CONDUCTORES CONTROLADOS

425

CONDUCTORES CON TEST POSITIVO

263

62%

↳ CAMPAÑA DE CONTROLES PREVENTIVOS DE DROGAS VERANO 2012



# SEPTIEMBRE 2012



SEPTIEMBRE 2012  
MINISTERIO  
DEL INTERIOR



C



GOBIERNO  
DE ESPAÑA

MINISTERIO  
DEL INTERIOR



[www.interior.gob.es](http://www.interior.gob.es)



[www.dgt.es](http://www.dgt.es)