



INFORME QUINCENAL | MINISTERIO DEL INTERIOR

INMIGRACIÓN IRREGULAR 2019

DATOS ACUMULADOS

1 ENERO-15 MAYO 2019



GOBIERNO
DE ESPAÑA

MINISTERIO
DEL INTERIOR

ENTRADAS DE INMIGRANTES IRREGULARES A ESPAÑA

COMPARATIVA 2019-2018

▶ POR VÍA MARÍTIMA Y TERRESTRE

DATOS PROVISIONALES

DATOS ACUMULADOS DEL 1 ENERO AL 15 MAYO

mayo








INMIGRANTES LLEGADOS POR MEDIO DE EMBARCACIONES

(*)

[VÍA MARÍTIMA]



(*) DATOS PROVISIONALES A 15-05-2019

	2019	2018	DIF.	%
COSTAS PENINSULARES Y BALEARES	6.876	5.404	+1.472	+27,2
EMBARCACIONES 	197	223	-26	-11,7
CANARIAS	351	105	+246	+234,3
EMBARCACIONES 	30	7	+23	+328,6
CEUTA	188	256	-68	-26,6
EMBARCACIONES 	19	21	-2	-9,5
MELILLA	50	247	-197	-79,8
EMBARCACIONES 	3	11	-8	-72,7
TOTAL	7.465	6.012	+1.453	+24,2
EMBARCACIONES 	249	262	-13	-5,0
CEUTA 	338	360	-22	-6,1
MELILLA 	1.762	1.873	-111	-5,9
TOTAL	2.100	2.233	-133	-6,0

INMIGRANTES LLEGADOS POR VÍA TERRESTRE (**)



(**) DATOS PROVISIONALES A 13-05-2019

▶ **TOTAL GENERAL**

(POR VÍA MARÍTIMA Y TERRESTRE)

9.565

8.245

+1.320

+16,0



MINISTERIO DEL INTERIOR



© MAYO 2019