

INFORME QUINCENAL | MINISTERIO DEL INTERIOR

INMIGRACIÓN IRREGULAR 2019

▶ DATOS ACUMULADOS DEL 1 ENERO AL 15 DICIEMBRE

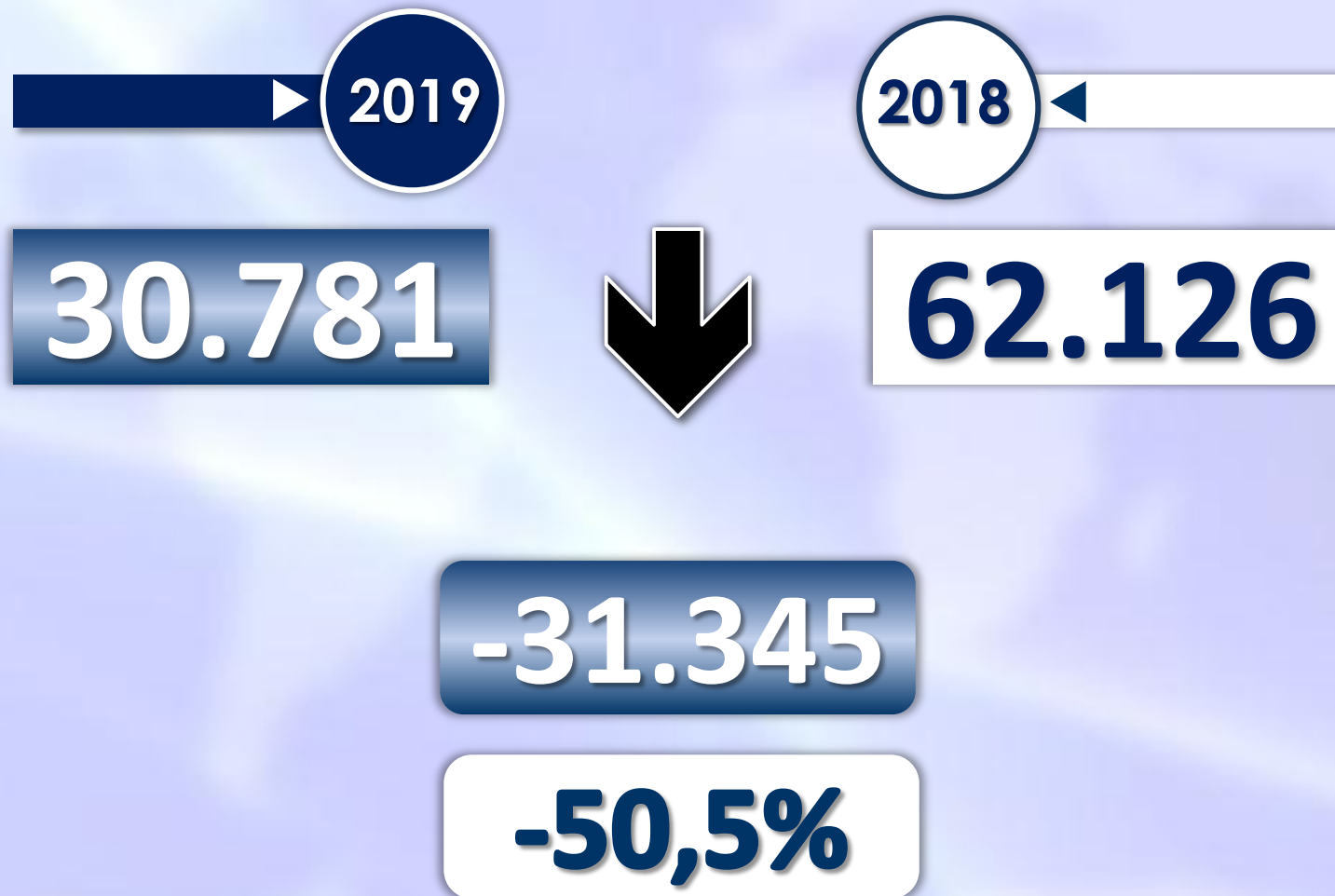


GOBIERNO
DE ESPAÑA

MINISTERIO
DEL INTERIOR

TOTAL INMIGRANTES LLEGADOS A ESPAÑA POR VÍA MARÍTIMA Y TERRESTRE

► DATOS ACUMULADOS PROVISIONALES DESDE EL 1 ENERO AL 15 DICIEMBRE DE 2019 COMPARADOS CON EL MISMO PERÍODO DE 2018



TOTAL INMIGRANTES LLEGADOS A ESPAÑA POR VÍA MARÍTIMA


▶ **DATOS ACUMULADOS PROVISIONALES** DESDE EL 1 ENERO AL 15 DICIEMBRE DE 2019 COMPARADOS CON EL MISMO PERÍODO DE 2018



-30.825


-55,4%

Número de embarcaciones



INMIGRANTES LLEGADOS A LA PENÍNSULA Y BALEARES POR VÍA MARÍTIMA


▶ **DATOS ACUMULADOS PROVISIONALES** DESDE EL 1 ENERO AL 15 DICIEMBRE DE 2019 COMPARADOS CON EL MISMO PERÍODO DE 2018



-31.701

-59,8%

Número de embarcaciones



INMIGRANTES LLEGADOS A CANARIAS POR VÍA MARÍTIMA


▶ **DATOS ACUMULADOS PROVISIONALES** DESDE EL 1 ENERO AL 15 DICIEMBRE DE 2019 COMPARADOS CON EL MISMO PERÍODO DE 2018



+896

+70,8%

Número de embarcaciones



INMIGRANTES LLEGADOS A CEUTA POR VÍA MARÍTIMA


► **DATOS ACUMULADOS PROVISIONALES** DESDE EL 1 ENERO AL 15 DICIEMBRE DE 2019 COMPARADOS CON EL MISMO PERÍODO DE 2018



+116

+25,4%

Número de embarcaciones



INMIGRANTES LLEGADOS A MELILLA POR VÍA MARÍTIMA


► **DATOS ACUMULADOS PROVISIONALES** DESDE EL 1 ENERO AL 15 DICIEMBRE DE 2019 COMPARADOS CON EL MISMO PERÍODO DE 2018



-136


-15,7%

Número de embarcaciones



TOTAL INMIGRANTES LLEGADOS A CEUTA Y MELILLA POR VÍA TERRESTRE

► **DATOS ACUMULADOS PROVISIONALES** DESDE EL 1 ENERO AL 12 DICIEMBRE DE 2019 COMPARADOS CON EL MISMO PERÍODO DE 2018



TOTAL INMIGRANTES LLEGADOS A CEUTA POR VÍA TERRESTRE

► **DATOS ACUMULADOS PROVISIONALES** DESDE EL 1 ENERO AL 12 DICIEMBRE DE 2019 COMPARADOS CON EL MISMO PERÍODO DE 2018



-601

-31,3%

TOTAL INMIGRANTES LLEGADOS A MELILLA POR VÍA TERRESTRE

► DATOS ACUMULADOS PROVISIONALES DESDE EL 1 ENERO AL 28 NOVIEMBRE DE 2019 COMPARADOS CON EL MISMO PERÍODO DE 2018



+81

+1,8%