

INFORME QUINCENAL | MINISTERIO DEL INTERIOR

INMIGRACIÓN IRREGULAR 2020

► DATOS ACUMULADOS DEL 1 ENERO AL 30 SEPTIEMBRE



GOBIERNO
DE ESPAÑA

MINISTERIO
DEL INTERIOR

Síguenos en



@interiorgob

TOTAL INMIGRANTES LLEGADOS A ESPAÑA POR VÍA MARÍTIMA Y TERRESTRE

► DATOS ACUMULADOS PROVISIONALES DESDE EL 1 ENERO AL 30 SEPTIEMBRE DE 2020 COMPARADOS CON EL MISMO PERÍODO DE 2019



TOTAL INMIGRANTES LLEGADOS A ESPAÑA POR VÍA MARÍTIMA


▶ DATOS ACUMULADOS PROVISIONALES DESDE EL 1 ENERO AL 30 SEPTIEMBRE DE 2020 COMPARADOS CON EL MISMO PERÍODO DE 2019



-1.079

-5,8%

Número de embarcaciones



INMIGRANTES LLEGADOS A LA PENÍNSULA Y BALEARES POR VÍA MARÍTIMA

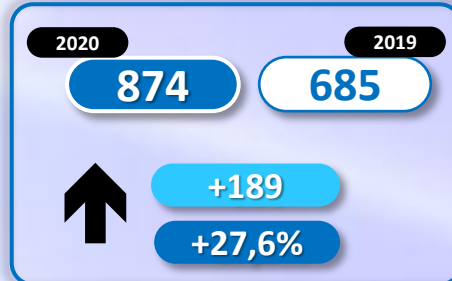
► DATOS ACUMULADOS PROVISIONALES DESDE EL 1 ENERO AL 30 SEPTIEMBRE DE 2020 COMPARADOS CON EL MISMO PERÍODO DE 2019



-5.456

-32,6%

Número de embarcaciones



INMIGRANTES LLEGADOS A CANARIAS POR VÍA MARÍTIMA

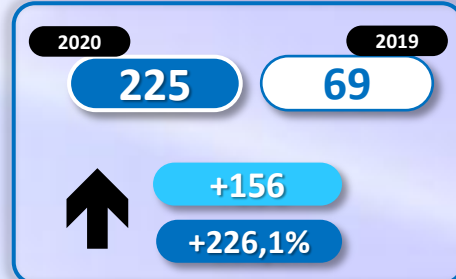
▶ DATOS ACUMULADOS PROVISIONALES DESDE EL 1 ENERO AL 30 SEPTIEMBRE DE 2020 COMPARADOS CON EL MISMO PERÍODO DE 2019



+5.106

+523,7%

Número de embarcaciones



INMIGRANTES LLEGADOS A CEUTA POR VÍA MARÍTIMA

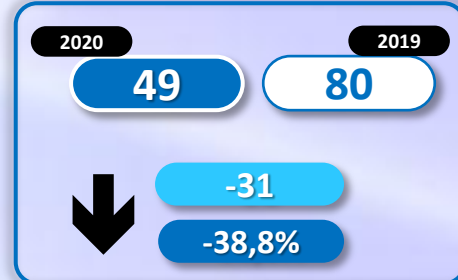
▶ DATOS ACUMULADOS PROVISIONALES DESDE EL 1 ENERO AL 30 SEPTIEMBRE DE 2020 COMPARADOS CON EL MISMO PERÍODO DE 2019



-275

-56,4%

Número de embarcaciones



INMIGRANTES LLEGADOS A MELILLA POR VÍA MARÍTIMA

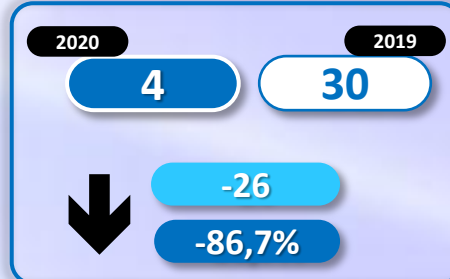
▶ DATOS ACUMULADOS PROVISIONALES DESDE EL 1 ENERO AL 30 SEPTIEMBRE DE 2020 COMPARADOS CON EL MISMO PERÍODO DE 2019



-454


-98,1%

Número de embarcaciones



TOTAL INMIGRANTES LLEGADOS A CEUTA Y MELILLA POR VÍA TERRESTRE

▶ DATOS ACUMULADOS PROVISIONALES DESDE EL 1 ENERO AL 29 SEPTIEMBRE DE 2020 COMPARADOS CON EL MISMO PERÍODO DE 2019



TOTAL INMIGRANTES LLEGADOS A CEUTA POR VÍA TERRESTRE

▶ DATOS ACUMULADOS PROVISIONALES DESDE EL 1 ENERO AL 29 SEPTIEMBRE DE 2020 COMPARADOS CON EL MISMO PERÍODO DE 2019



-798

-79,8%

TOTAL INMIGRANTES LLEGADOS A MELILLA POR VÍA TERRESTRE

▶ DATOS ACUMULADOS PROVISIONALES DESDE EL 1 ENERO AL 29 SEPTIEMBRE DE 2020 COMPARADOS CON EL MISMO PERÍODO DE 2019

