

INFORME QUINCENAL | MINISTERIO DEL INTERIOR

INMIGRACIÓN IRREGULAR 2020

▶ DATOS ACUMULADOS DEL 1 ENERO AL 31 DICIEMBRE



GOBIERNO
DE ESPAÑA

MINISTERIO
DEL INTERIOR

TOTAL INMIGRANTES LLEGADOS A ESPAÑA POR VÍA MARÍTIMA Y TERRESTRE

► DATOS ACUMULADOS PROVISIONALES DESDE EL 1 ENERO AL 31 DICIEMBRE DE 2020 COMPARADOS CON EL MISMO PERÍODO DE 2019



9.412

29%

TOTAL INMIGRANTES LLEGADOS A ESPAÑA POR VÍA MARÍTIMA

▶ **DATOS ACUMULADOS PROVISIONALES** DESDE EL 1 ENERO AL 31 DICIEMBRE DE 2020 COMPARADOS CON EL MISMO PERÍODO DE 2019



14.003

53,6%

Número de embarcaciones



INMIGRANTES LLEGADOS A LA PENÍNSULA Y BALEARES POR VÍA MARÍTIMA


▶ **DATOS ACUMULADOS PROVISIONALES** DESDE EL 1 ENERO AL 31 DICIEMBRE DE 2020 COMPARADOS CON EL MISMO PERÍODO DE 2019



-5.253

-24%

Número de embarcaciones



INMIGRANTES LLEGADOS A CANARIAS POR VÍA MARÍTIMA


▶ **DATOS ACUMULADOS PROVISIONALES** DESDE EL 1 ENERO AL 31 DICIEMBRE DE 2020 COMPARADOS CON EL MISMO PERÍODO DE 2019



+20.336

+756,8%

Número de embarcaciones



INMIGRANTES LLEGADOS A CEUTA POR VÍA MARÍTIMA

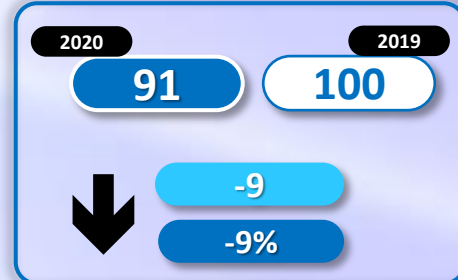
▶ **DATOS ACUMULADOS PROVISIONALES** DESDE EL 1 ENERO AL 31 DICIEMBRE DE 2020 COMPARADOS CON EL MISMO PERÍODO DE 2019



-225


-34,4%

Número de embarcaciones



INMIGRANTES LLEGADOS A MELILLA POR VÍA MARÍTIMA

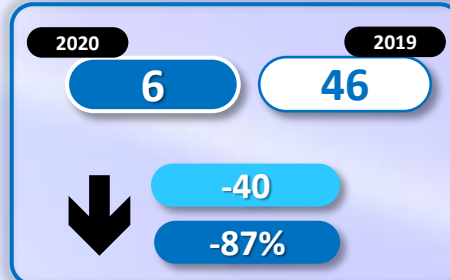
▶ **DATOS ACUMULADOS PROVISIONALES** DESDE EL 1 ENERO AL 31 DICIEMBRE DE 2020 COMPARADOS CON EL MISMO PERÍODO DE 2019



-855


-95,2%

Número de embarcaciones




TOTAL INMIGRANTES LLEGADOS A CEUTA Y MELILLA POR VÍA TERRESTRE

► DATOS ACUMULADOS PROVISIONALES DESDE EL 1 ENERO AL 28 DICIEMBRE DE 2020 COMPARADOS CON EL MISMO PERÍODO DE 2019



TOTAL INMIGRANTES LLEGADOS A CEUTA POR VÍA TERRESTRE

► DATOS ACUMULADOS PROVISIONALES DESDE EL 1 ENERO AL 28 DICIEMBRE DE 2020 COMPARADOS CON EL MISMO PERÍODO DE 2019



-1.022

-75%

TOTAL INMIGRANTES LLEGADOS A MELILLA POR VÍA TERRESTRE

▶ DATOS ACUMULADOS PROVISIONALES DESDE EL 1 ENERO AL 28 DICIEMBRE DE 2020 COMPARADOS CON EL MISMO PERÍODO DE 2019

