

INFORME QUINCENAL | MINISTERIO DEL INTERIOR

INMIGRACIÓN IRREGULAR 2020

► DATOS ACUMULADOS DEL 1 ENERO AL 31 JULIO



GOBIERNO
DE ESPAÑA

MINISTERIO
DEL INTERIOR

Síguenos en



@interiorgob

TOTAL INMIGRANTES LLEGADOS A ESPAÑA POR VÍA MARÍTIMA Y TERRESTRE

► DATOS ACUMULADOS PROVISIONALES DESDE EL 1 ENERO AL 31 JULIO DE 2020 COMPARADOS CON EL MISMO PERÍODO DE 2019



TOTAL INMIGRANTES LLEGADOS A ESPAÑA POR VÍA MARÍTIMA


▶ DATOS ACUMULADOS PROVISIONALES DESDE EL 1 ENERO AL 31 JULIO DE 2020 COMPARADOS CON EL MISMO PERÍODO DE 2019



-3.603

-27,1%

Número de embarcaciones



INMIGRANTES LLEGADOS A LA PENÍNSULA Y BALEARES POR VÍA MARÍTIMA

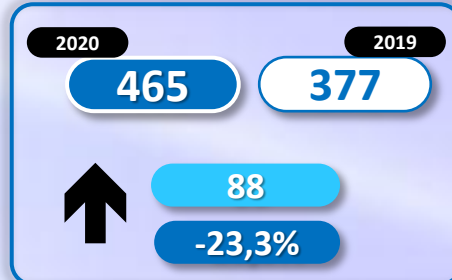
▶ DATOS ACUMULADOS PROVISIONALES DESDE EL 1 ENERO AL 31 JULIO DE 2020 COMPARADOS CON EL MISMO PERÍODO DE 2019



-5.983

-48%

Número de embarcaciones



INMIGRANTES LLEGADOS A CANARIAS POR VÍA MARÍTIMA


▶ DATOS ACUMULADOS PROVISIONALES DESDE EL 1 ENERO AL 31 JULIO DE 2020 COMPARADOS CON EL MISMO PERÍODO DE 2019



+2.674

+578,8%

Número de embarcaciones



INMIGRANTES LLEGADOS A CEUTA POR VÍA MARÍTIMA


▶ DATOS ACUMULADOS PROVISIONALES DESDE EL 1 ENERO AL 31 JULIO DE 2020 COMPARADOS CON EL MISMO PERÍODO DE 2019



-197

-70,9%

Número de embarcaciones



INMIGRANTES LLEGADOS A MELILLA POR VÍA MARÍTIMA

▶ DATOS ACUMULADOS PROVISIONALES DESDE EL 1 ENERO AL 2 AGOSTO DE 2020 COMPARADOS CON EL MISMO PERÍODO DE 2019



-97


-93,3%

Número de embarcaciones




TOTAL INMIGRANTES LLEGADOS A CEUTA Y MELILLA POR VÍA TERRESTRE

▶ DATOS ACUMULADOS PROVISIONALES DESDE EL 1 ENERO AL 30 JULIO DE 2020 COMPARADOS CON EL MISMO PERÍODO DE 2019



TOTAL INMIGRANTES LLEGADOS A CEUTA POR VÍA TERRESTRE

▶ DATOS ACUMULADOS PROVISIONALES DESDE EL 1 ENERO AL 30 JULIO DE 2020 COMPARADOS CON EL MISMO PERÍODO DE 2019



TOTAL INMIGRANTES LLEGADOS A MELILLA POR VÍA TERRESTRE

▶ DATOS ACUMULADOS PROVISIONALES DESDE EL 1 ENERO AL 30 JULIO DE 2020 COMPARADOS CON EL MISMO PERÍODO DE 2019

