

INFORME QUINCENAL | MINISTERIO DEL INTERIOR

# INMIGRACIÓN IRREGULAR 2021

► DATOS ACUMULADOS DEL 1 FEBRERO AL 28 FEBRERO



GOBIERNO  
DE ESPAÑA

MINISTERIO  
DEL INTERIOR

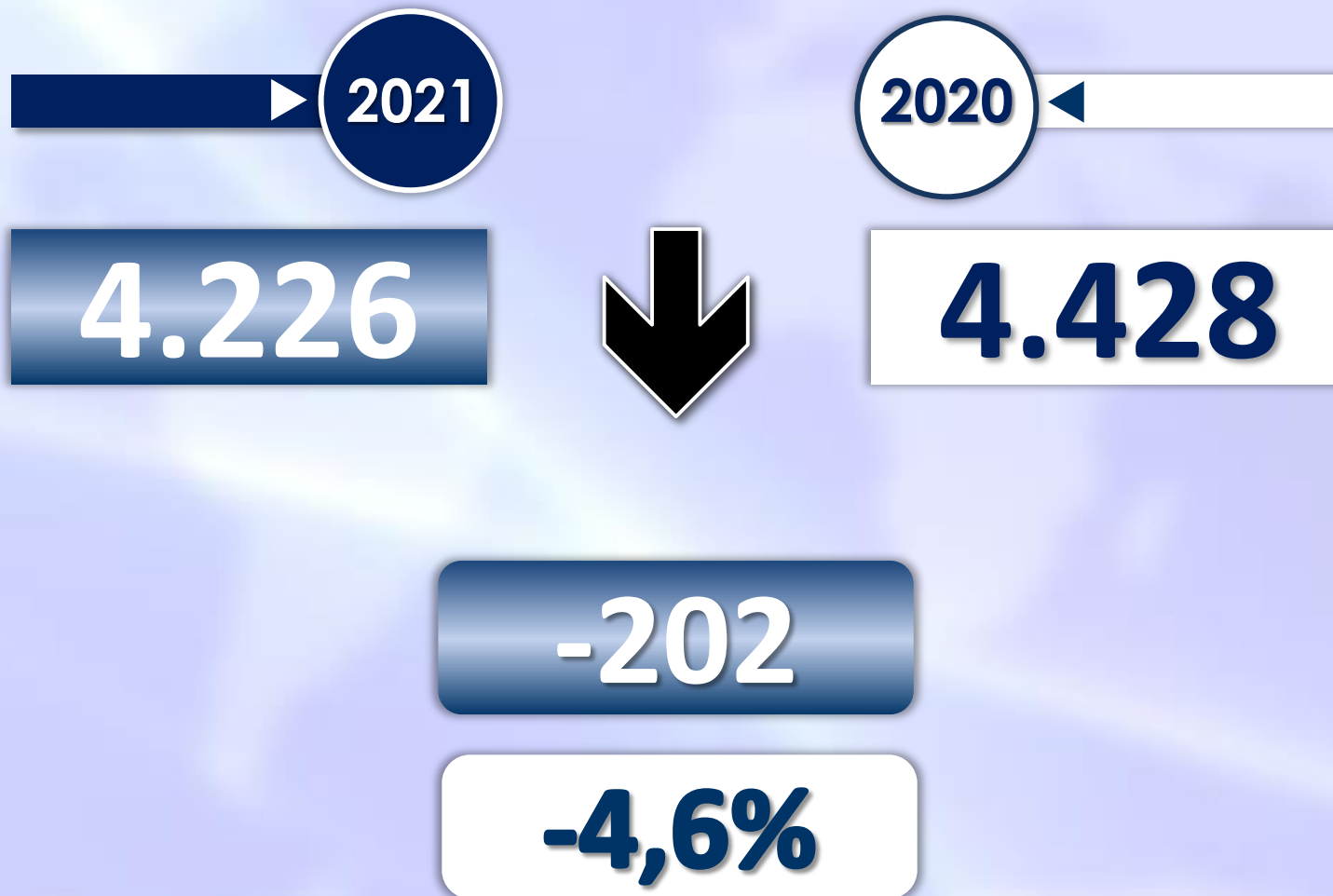
Síguenos en



@interiorgob

## TOTAL INMIGRANTES LLEGADOS A ESPAÑA POR VÍA MARÍTIMA Y TERRESTRE

► DATOS ACUMULADOS PROVISIONALES DESDE EL 1 ENERO AL 28 FEBRERO DE 2021 COMPARADOS CON EL MISMO PERÍODO DE 2020



## TOTAL INMIGRANTES LLEGADOS A ESPAÑA POR VÍA MARÍTIMA

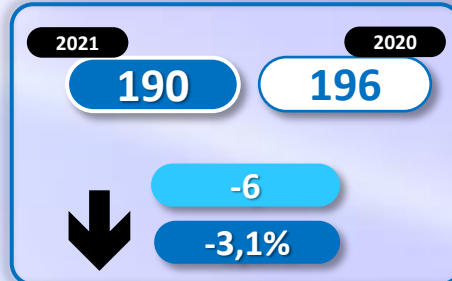
▶ DATOS ACUMULADOS PROVISIONALES DESDE EL 1 ENERO AL 28 FEBRERO DE 2021 COMPARADOS CON EL MISMO PERÍODO DE 2020



**+378**


**+10,9%**

Número de embarcaciones



## INMIGRANTES LLEGADOS A LA PENÍNSULA Y BALEARES POR VÍA MARÍTIMA

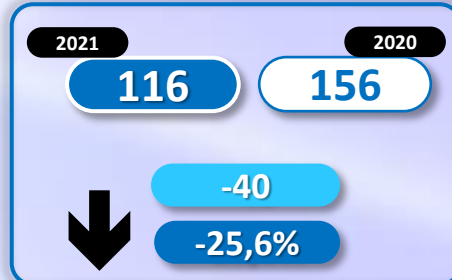
▶ DATOS ACUMULADOS PROVISIONALES DESDE EL 1 ENERO AL 28 FEBRERO DE 2021 COMPARADOS CON EL MISMO PERÍODO DE 2020



**-907**

**-38,8%**

Número de embarcaciones



## INMIGRANTES LLEGADOS A CANARIAS POR VÍA MARÍTIMA


▶ DATOS ACUMULADOS PROVISIONALES DESDE EL 1 ENERO AL 28 FEBRERO DE 2021 COMPARADOS CON EL MISMO PERÍODO DE 2020



**+1.238**

**+112,2%**

Número de embarcaciones



## INMIGRANTES LLEGADOS A CEUTA POR VÍA MARÍTIMA

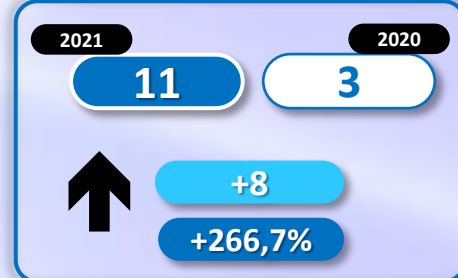
▶ DATOS ACUMULADOS PROVISIONALES DESDE EL 1 ENERO AL 28 FEBRERO DE 2021 COMPARADOS CON EL MISMO PERÍODO DE 2020



+47

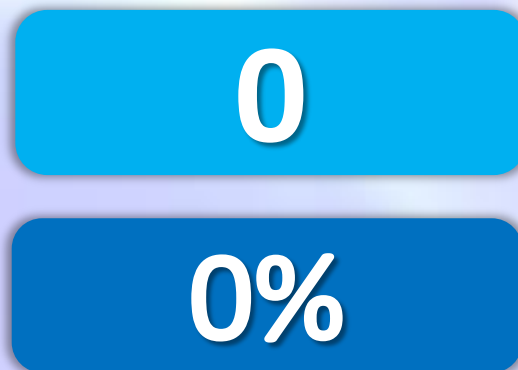
+223,8%

Número de embarcaciones

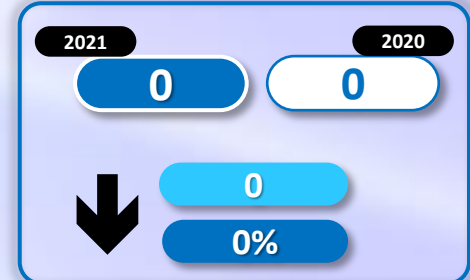


## INMIGRANTES LLEGADOS A MELILLA POR VÍA MARÍTIMA

▶ DATOS ACUMULADOS PROVISIONALES DESDE EL 1 ENERO AL 28 FEBRERO DE 2021 COMPARADOS CON EL MISMO PERÍODO DE 2020



Número de embarcaciones



## TOTAL INMIGRANTES LLEGADOS A CEUTA Y MELILLA POR VÍA TERRESTRE

▶ DATOS ACUMULADOS PROVISIONALES DESDE EL 1 ENERO AL 25 FEBRERO DE 2021 COMPARADOS CON EL MISMO PERÍODO DE 2020





## TOTAL INMIGRANTES LLEGADOS A CEUTA POR VÍA TERRESTRE

► DATOS ACUMULADOS PROVISIONALES DESDE EL 1 ENERO AL 25 FEBRERO DE 2021 COMPARADOS CON EL MISMO PERÍODO DE 2020



+103

+88%

## TOTAL INMIGRANTES LLEGADOS A MELILLA POR VÍA TERRESTRE

▶ DATOS ACUMULADOS PROVISIONALES DESDE EL 1 ENERO AL 25 FEBRERO DE 2021 COMPARADOS CON EL MISMO PERÍODO DE 2020

