

INFORME QUINCENAL | MINISTERIO DEL INTERIOR

INMIGRACIÓN IRREGULAR 2021

▶ DATOS ACUMULADOS DEL 1 ENERO AL 29 AGOSTO



GOBIERNO
DE ESPAÑA

MINISTERIO
DEL INTERIOR

Síguenos en



@interiorgob

TOTAL INMIGRANTES LLEGADOS A ESPAÑA POR VÍA MARÍTIMA Y TERRESTRE

▶ DATOS ACUMULADOS PROVISIONALES DESDE EL 1 ENERO AL 29 AGOSTO DE 2021 COMPARADOS CON EL MISMO PERÍODO DE 2020



+6.799

+49,7%

TOTAL INMIGRANTES LLEGADOS A ESPAÑA POR VÍA MARÍTIMA


▶ DATOS ACUMULADOS PROVISIONALES DESDE EL 1 ENERO AL 29 DE AGOSTO DE 2021 COMPARADOS CON EL MISMO PERÍODO DE 2020



+6.677

+54,1%

Número de embarcaciones



INMIGRANTES LLEGADOS A LA PENÍNSULA Y BALEARES POR VÍA MARÍTIMA


► DATOS ACUMULADOS PROVISIONALES DESDE EL 1 ENERO AL 29 AGOSTO DE 2021 COMPARADOS CON EL MISMO PERÍODO DE 2020



+822

+10,0%

Número de embarcaciones



INMIGRANTES LLEGADOS A CANARIAS POR VÍA MARÍTIMA


▶ DATOS ACUMULADOS PROVISIONALES DESDE EL 1 ENERO AL 29 AGOSTO DE 2021 COMPARADOS CON EL MISMO PERÍODO DE 2020



+5.330

+135,8%

Número de embarcaciones



INMIGRANTES LLEGADOS A CEUTA POR VÍA MARÍTIMA


▶ DATOS ACUMULADOS PROVISIONALES DESDE EL 1 ENERO AL 29 AGOSTO DE 2021 COMPARADOS CON EL MISMO PERÍODO DE 2020



+535

+352,0%

Número de embarcaciones



INMIGRANTES LLEGADOS A MELILLA POR VÍA MARÍTIMA

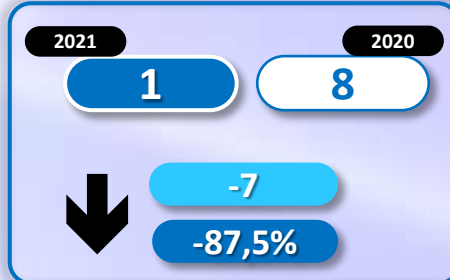
▶ DATOS ACUMULADOS PROVISIONALES DESDE EL 1 ENERO AL 29 AGOSTO DE 2021 COMPARADOS CON EL MISMO PERÍODO DE 2020



-10


-71,4%

Número de embarcaciones



TOTAL INMIGRANTES LLEGADOS A CEUTA Y MELILLA POR VÍA TERRESTRE

- ▶ **DATOS ACUMULADOS PROVISIONALES** DESDE EL 1 ENERO AL 26 AGOSTO DE 2021 COMPARADOS CON EL MISMO PERÍODO DE 2020
 - ▶ * Los datos relativos a Ceuta no han podido ser actualizados ya que los mismos se encuentran bajo análisis y tratamiento



TOTAL INMIGRANTES LLEGADOS A CEUTA POR VÍA TERRESTRE

► **DATOS ACUMULADOS PROVISIONALES** DESDE EL 1 ENERO AL 26 DE AGOSTO DE 2021 COMPARADOS CON EL MISMO PERÍODO DE 2020

* Los datos relativos a Ceuta no han podido ser actualizados ya que los mismos se encuentran bajo análisis y tratamiento



+313

+174,9%

TOTAL INMIGRANTES LLEGADOS A MELILLA POR VÍA TERRESTRE

► DATOS ACUMULADOS PROVISIONALES DESDE EL 1 ENERO AL 26 AGOSTO DE 2021 COMPARADOS CON EL MISMO PERÍODO DE 2020

