

INFORME QUINCENAL | MINISTERIO DEL INTERIOR

INMIGRACIÓN IRREGULAR 2021

► DATOS ACUMULADOS DEL 1 ENERO AL 31 OCTUBRE



GOBIERNO
DE ESPAÑA

MINISTERIO
DEL INTERIOR

Síguenos en



@interiorgob

TOTAL INMIGRANTES LLEGADOS A ESPAÑA POR VÍA MARÍTIMA Y TERRESTRE

▶ DATOS ACUMULADOS PROVISIONALES DESDE EL 1 ENERO AL 31 OCTUBRE DE 2021 COMPARADOS CON EL MISMO PERÍODO DE 2020



+6.584

+23,7%

TOTAL INMIGRANTES LLEGADOS A ESPAÑA POR VÍA MARÍTIMA

▶ DATOS ACUMULADOS PROVISIONALES DESDE EL 1 ENERO AL 31 OCTUBRE DE 2021 COMPARADOS CON EL MISMO PERÍODO DE 2020



+6.384

+24,2%

Número de embarcaciones



INMIGRANTES LLEGADOS A LA PENÍNSULA Y BALEARES POR VÍA MARÍTIMA

▶ DATOS ACUMULADOS PROVISIONALES DESDE EL 1 ENERO AL 31 OCTUBRE DE 2021 COMPARADOS CON EL MISMO PERÍODO DE 2020



+1.080

+7,6%

Número de embarcaciones



INMIGRANTES LLEGADOS A CANARIAS POR VÍA MARÍTIMA


▶ DATOS ACUMULADOS PROVISIONALES DESDE EL 1 ENERO AL 31 OCTUBRE DE 2021 COMPARADOS CON EL MISMO PERÍODO DE 2020



+5.168

+44,3%

Número de embarcaciones



INMIGRANTES LLEGADOS A CEUTA POR VÍA MARÍTIMA


▶ DATOS ACUMULADOS PROVISIONALES DESDE EL 1 ENERO AL 31 OCTUBRE DE 2021 COMPARADOS CON EL MISMO PERÍODO DE 2020



+143

+31,6%

Número de embarcaciones



INMIGRANTES LLEGADOS A MELILLA POR VÍA MARÍTIMA

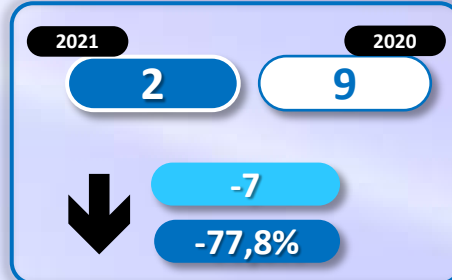
▶ DATOS ACUMULADOS PROVISIONALES DESDE EL 1 ENERO AL 31 OCTUBRE DE 2021 COMPARADOS CON EL MISMO PERÍODO DE 2020



-7

-46,7%

Número de embarcaciones



TOTAL INMIGRANTES LLEGADOS A CEUTA Y MELILLA POR VÍA TERRESTRE

▶ **DATOS ACUMULADOS PROVISIONALES** DESDE EL 1 ENERO AL 30 OCTUBRE DE 2021 COMPARADOS CON EL MISMO PERÍODO DE 2020

▶ * Los datos relativos a Ceuta no recogen la entrada de inmigrantes irregulares que se produjo los días 17 y 18 de mayo



TOTAL INMIGRANTES LLEGADOS A CEUTA POR VÍA TERRESTRE

► **DATOS ACUMULADOS PROVISIONALES** DESDE EL 1 ENERO AL 30 OCTUBRE DE 2021 COMPARADOS CON EL MISMO PERÍODO DE 2020

* Los datos relativos a Ceuta no recogen la entrada de inmigrantes irregulares que se produjo los días 17 y 18 de mayo



+435

+284,3%

TOTAL INMIGRANTES LLEGADOS A MELILLA POR VÍA TERRESTRE

▶ DATOS ACUMULADOS PROVISIONALES DESDE EL 1 ENERO AL 30 OCTUBRE DE 2021 COMPARADOS CON EL MISMO PERÍODO DE 2020

