

INFORME QUINCENAL | MINISTERIO DEL INTERIOR

INMIGRACIÓN IRREGULAR 2021

▶ DATOS ACUMULADOS DEL 1 ENERO AL 30 NOVIEMBRE




GOBIERNO
DE ESPAÑA

MINISTERIO
DEL INTERIOR

TOTAL INMIGRANTES LLEGADOS A ESPAÑA POR VÍA MARÍTIMA Y TERRESTRE

▶ DATOS ACUMULADOS PROVISIONALES DESDE EL 1 ENERO AL 30 NOVIEMBRE DE 2021 COMPARADOS CON EL MISMO PERÍODO DE 2020




+747

+2,0%

TOTAL INMIGRANTES LLEGADOS A ESPAÑA POR VÍA MARÍTIMA


▶ DATOS ACUMULADOS PROVISIONALES DESDE EL 1 ENERO AL 30 NOVIEMBRE DE 2021 COMPARADOS CON EL MISMO PERÍODO DE 2020



+511


+1,4%

Número de embarcaciones



INMIGRANTES LLEGADOS A LA PENÍNSULA Y BALEARES POR VÍA MARÍTIMA


▶ DATOS ACUMULADOS PROVISIONALES DESDE EL 1 ENERO AL 30 NOVIEMBRE DE 2021 COMPARADOS CON EL MISMO PERÍODO DE 2020



+283

+1,8%

Número de embarcaciones



INMIGRANTES LLEGADOS A CANARIAS POR VÍA MARÍTIMA


▶ DATOS ACUMULADOS PROVISIONALES DESDE EL 1 ENERO AL 30 NOVIEMBRE DE 2021 COMPARADOS CON EL MISMO PERÍODO DE 2020



+90


+0,5%

Número de embarcaciones



INMIGRANTES LLEGADOS A CEUTA POR VÍA MARÍTIMA


▶ DATOS ACUMULADOS PROVISIONALES DESDE EL 1 ENERO AL 30 NOVIEMBRE DE 2021 COMPARADOS CON EL MISMO PERÍODO DE 2020



+132


+28,2%

Número de embarcaciones



INMIGRANTES LLEGADOS A MELILLA POR VÍA MARÍTIMA

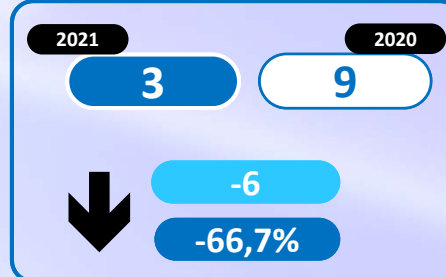
▶ DATOS ACUMULADOS PROVISIONALES DESDE EL 1 ENERO AL 30 NOVIEMBRE DE 2021 COMPARADOS CON EL MISMO PERÍODO DE 2020



6

40,0%

Número de embarcaciones



TOTAL INMIGRANTES LLEGADOS A CEUTA Y MELILLA POR VÍA TERRESTRE

- ▶ **DATOS ACUMULADOS PROVISIONALES** DESDE EL 1 ENERO AL 29 NOVIEMBRE DE 2021 COMPARADOS CON EL MISMO PERÍODO DE 2020
- ▶ * Los datos relativos a Ceuta no recogen la entrada de inmigrantes irregulares que se produjo los días 17 y 18 de mayo



236

15,9%

TOTAL INMIGRANTES LLEGADOS A CEUTA POR VÍA TERRESTRE

► **DATOS ACUMULADOS PROVISIONALES** DESDE EL 1 ENERO AL 29 NOVIEMBRE DE 2021 COMPARADOS CON EL MISMO PERÍODO DE 2020

* Los datos relativos a Ceuta no recogen la entrada de inmigrantes irregulares que se produjo los días 17 y 18 de mayo



+448

+242,2%

TOTAL INMIGRANTES LLEGADOS A MELILLA POR VÍA TERRESTRE

▶ DATOS ACUMULADOS PROVISIONALES DESDE EL 1 ENERO AL 29 NOVIEMBRE DE 2021 COMPARADOS CON EL MISMO PERÍODO DE 2020

