

INFORME QUINCENAL | MINISTERIO DEL INTERIOR

# INMIGRACIÓN IRREGULAR 2021

► DATOS ACUMULADOS DEL 1 ENERO AL 16 DICIEMBRE



GOBIERNO  
DE ESPAÑA

MINISTERIO  
DEL INTERIOR

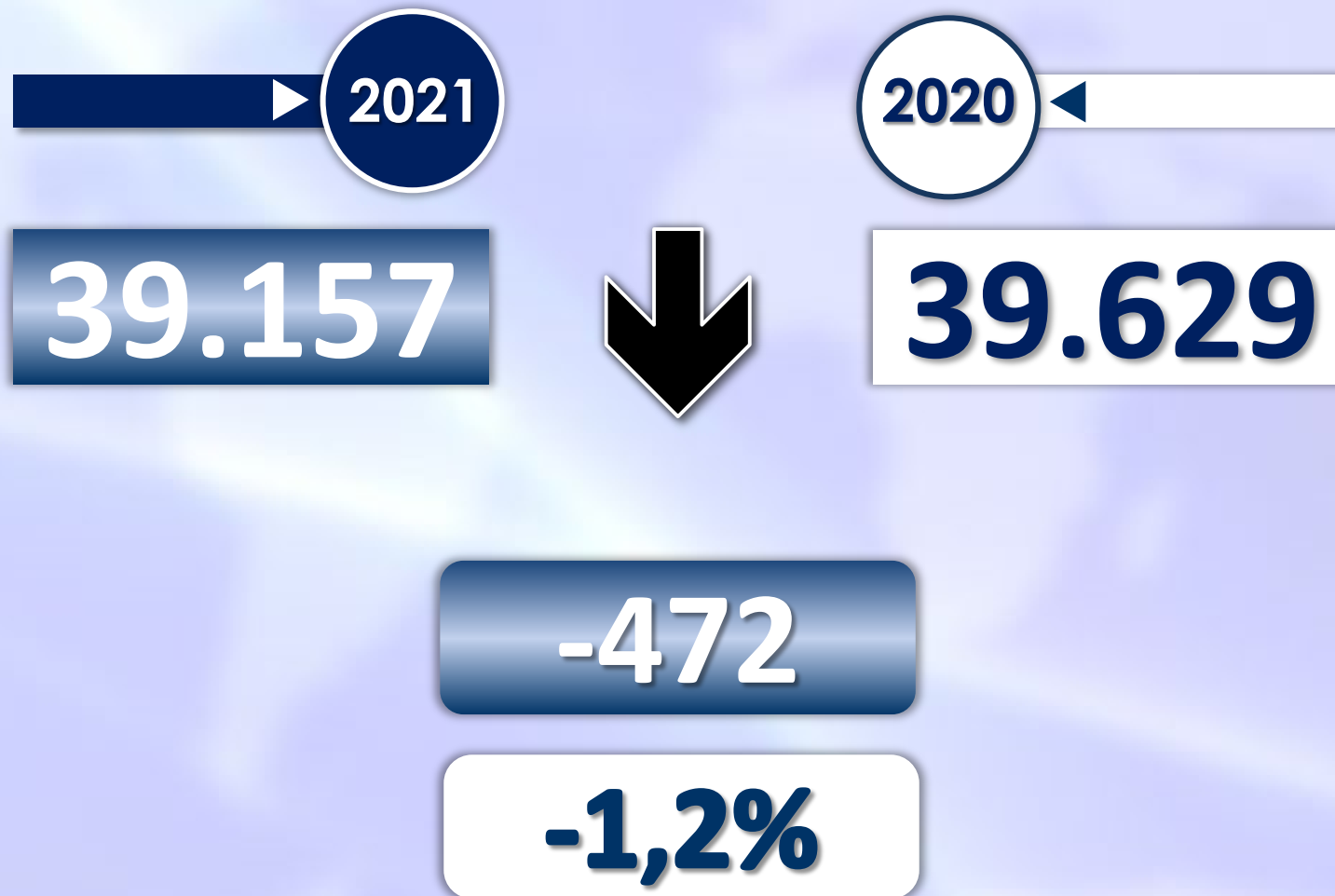
Síguenos en



@interiorgob

## TOTAL INMIGRANTES LLEGADOS A ESPAÑA POR VÍA MARÍTIMA Y TERRESTRE

► **DATOS ACUMULADOS PROVISIONALES** DESDE EL 1 ENERO AL 16 DE DICIEMBRE DE 2021 COMPARADOS CON EL MISMO PERÍODO DE 2020



## TOTAL INMIGRANTES LLEGADOS A ESPAÑA POR VÍA MARÍTIMA


► **DATOS ACUMULADOS PROVISIONALES** DESDE EL 1 ENERO AL 16 DE DICIEMBRE DE 2021 COMPARADOS CON EL MISMO PERÍODO DE 2020



**-629**

**-1,7%**

Número de embarcaciones



## INMIGRANTES LLEGADOS A LA PENÍNSULA Y BALEARES POR VÍA MARÍTIMA


► **DATOS ACUMULADOS PROVISIONALES** DESDE EL 1 ENERO AL 16 DE DICIEMBRE DE 2021 COMPARADOS CON EL MISMO PERÍODO DE 2020



**+186**

**+1,2%**

Número de embarcaciones



## INMIGRANTES LLEGADOS A CANARIAS POR VÍA MARÍTIMA


► **DATOS ACUMULADOS PROVISIONALES** DESDE EL 1 ENERO AL 16 DE DICIEMBRE DE 2021 COMPARADOS CON EL MISMO PERÍODO DE 2020



**-908**

**-4,2%**

Número de embarcaciones



## INMIGRANTES LLEGADOS A CEUTA POR VÍA MARÍTIMA


► **DATOS ACUMULADOS PROVISIONALES** DESDE EL 1 ENERO AL 16 DE DICIEMBRE DE 2021 COMPARADOS CON EL MISMO PERÍODO DE 2020



**+104**

**+21,0%**

Número de embarcaciones



## INMIGRANTES LLEGADOS A MELILLA POR VÍA MARÍTIMA

▶ DATOS ACUMULADOS PROVISIONALES DESDE EL 1 ENERO AL 16 DE DICIEMBRE DE 2021 COMPARADOS CON EL MISMO PERÍODO DE 2020



**-11**

**-22,9%**


Número de embarcaciones



## TOTAL INMIGRANTES LLEGADOS A CEUTA Y MELILLA POR VÍA TERRESTRE

► **DATOS ACUMULADOS PROVISIONALES** DESDE EL 1 ENERO AL 16 DE DICIEMBRE DE 2021 COMPARADOS CON EL MISMO PERÍODO DE 2020

► \* Los datos relativos a Ceuta no recogen la entrada de inmigrantes irregulares que se produjo los días 17 y 18 de mayo





## TOTAL INMIGRANTES LLEGADOS A CEUTA POR VÍA TERRESTRE

► **DATOS ACUMULADOS PROVISIONALES** DESDE EL 1 ENERO AL 16 DE DICIEMBRE DE 2021 COMPARADOS CON EL MISMO PERÍODO DE 2020

\* Los datos relativos a Ceuta no recogen la entrada de inmigrantes irregulares que se produjo los días 17 y 18 de mayo



+462

+211,0%

## TOTAL INMIGRANTES LLEGADOS A MELILLA POR VÍA TERRESTRE

► **DATOS ACUMULADOS PROVISIONALES** DESDE EL 1 ENERO AL 16 DE DICIEMBRE DE 2021 COMPARADOS CON EL MISMO PERÍODO DE 2020

