

INFORME QUINCENAL | MINISTERIO DEL INTERIOR

INMIGRACIÓN IRREGULAR 2022

► DATOS ACUMULADOS DEL 1 ENERO AL 16 ENERO



GOBIERNO
DE ESPAÑA

MINISTERIO
DEL INTERIOR

Síguenos en



@interiorgob

TOTAL INMIGRANTES LLEGADOS A ESPAÑA POR VÍA MARÍTIMA Y TERRESTRE

► DATOS ACUMULADOS PROVISIONALES DESDE EL 1 ENERO AL 16 ENERO DE 2022 COMPARADOS CON EL MISMO PERÍODO DE 2021



+228

+16,5%

TOTAL INMIGRANTES LLEGADOS A ESPAÑA POR VÍA MARÍTIMA


▶ DATOS ACUMULADOS PROVISIONALES DESDE EL 1 ENERO AL 16 ENERO DE 2022 COMPARADOS CON EL MISMO PERÍODO DE 2021



+339

+27,2%

Número de embarcaciones



INMIGRANTES LLEGADOS A LA PENÍNSULA Y BALEARES POR VÍA MARÍTIMA


► DATOS ACUMULADOS PROVISIONALES DESDE EL 1 ENERO AL 16 ENERO DE 2022 COMPARADOS CON EL MISMO PERÍODO DE 2021



+582


+346,4%

Número de embarcaciones



INMIGRANTES LLEGADOS A CANARIAS POR VÍA MARÍTIMA


► DATOS ACUMULADOS PROVISIONALES DESDE EL 1 ENERO AL 16 ENERO DE 2022 COMPARADOS CON EL MISMO PERÍODO DE 2021



-279

-26,10%

Número de embarcaciones



INMIGRANTES LLEGADOS A CEUTA POR VÍA MARÍTIMA


► DATOS ACUMULADOS PROVISIONALES DESDE EL 1 ENERO AL 16 ENERO DE 2022 COMPARADOS CON EL MISMO PERÍODO DE 2021



+4


+44,4%

Número de embarcaciones



INMIGRANTES LLEGADOS A MELILLA POR VÍA MARÍTIMA

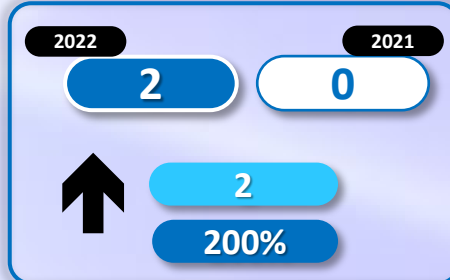
► DATOS ACUMULADOS PROVISIONALES DESDE EL 1 ENERO AL 16 ENERO DE 2022 COMPARADOS CON EL MISMO PERÍODO DE 2021



+32

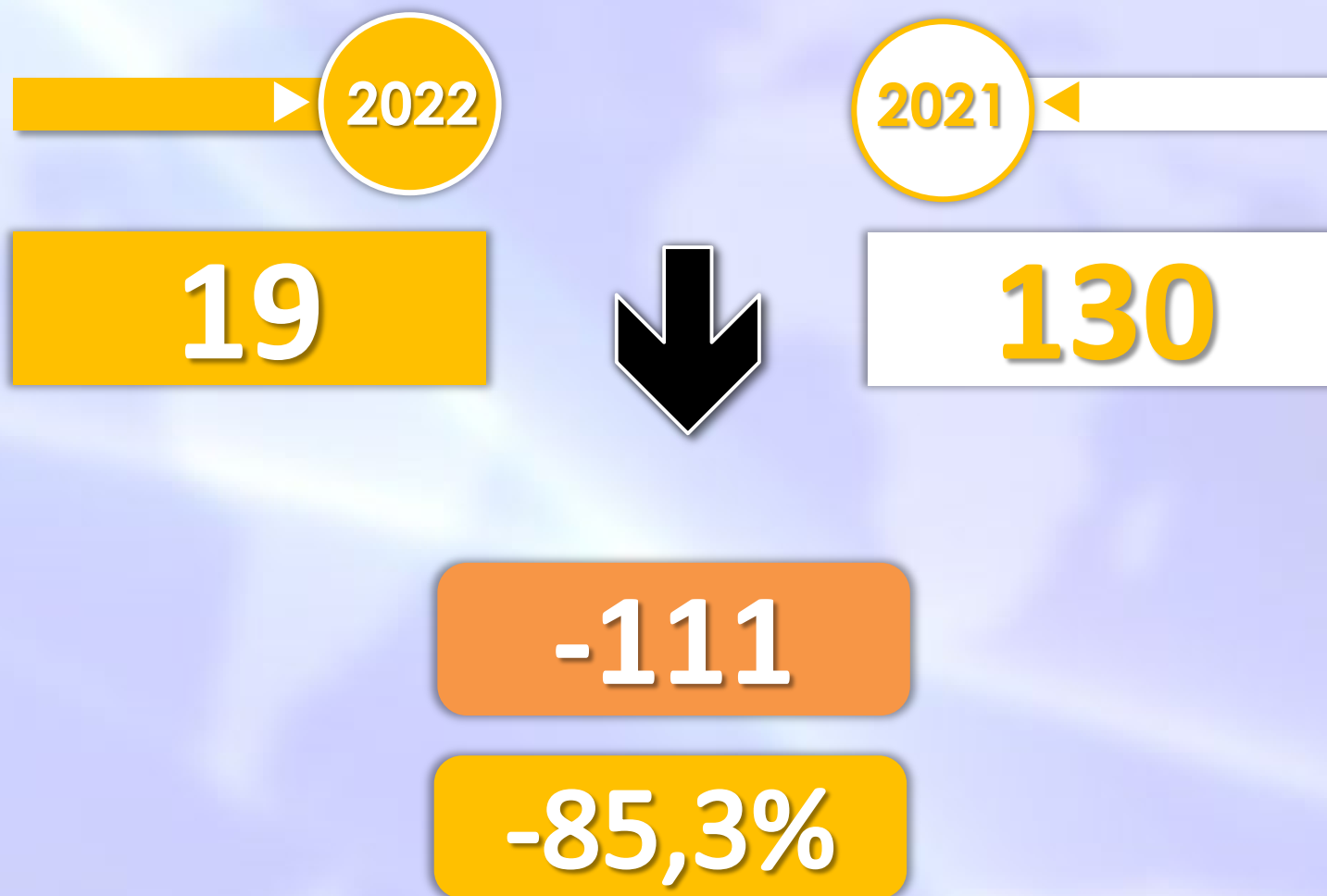
3.200%

Número de embarcaciones



TOTAL INMIGRANTES LLEGADOS A CEUTA Y MELILLA POR VÍA TERRESTRE

► DATOS ACUMULADOS PROVISIONALES DESDE EL 1 ENERO AL 16 ENERO DE 2022 COMPARADOS CON EL MISMO PERÍODO DE 2021



TOTAL INMIGRANTES LLEGADOS A CEUTA POR VÍA TERRESTRE

► DATOS ACUMULADOS PROVISIONALES DESDE EL 1 ENERO AL 16 ENERO DE 2022 COMPARADOS CON EL MISMO PERÍODO DE 2021



TOTAL INMIGRANTES LLEGADOS A MELILLA POR VÍA TERRESTRE

► DATOS ACUMULADOS PROVISIONALES DESDE EL 1 ENERO AL 16 ENERO DE 2022 COMPARADOS CON EL MISMO PERÍODO DE 2021



-58

-96,6%