

## Sistema de seguimiento integral en los casos de Violencia de Género (Sistema VioGén)



**Agosto 2022**

## NOTA INTRODUCTORIA

El Sistema de Seguimiento Integral en los Casos de Violencia de Género (Sistema VioGén), dependiente de la Secretaría de Estado de Seguridad del Ministerio del Interior, pretende alcanzar los siguientes objetivos:

- Aglutinar a las diferentes instituciones públicas que tienen competencias en materia de violencia de género;
- Integrar toda la información de interés que se estime necesaria;
- Realizar valoraciones policiales del riesgo <sup>1</sup>;
- Atendiendo al nivel de riesgo<sup>2</sup>, realizar seguimiento y protección a las víctimas en todo el territorio nacional;
- Proporcionar a la víctima un “Plan de Seguridad Personalizado” con medidas de autoprotección;
- Efectuar una labor preventiva, emitiendo “Notificaciones Automatizadas”, cuando se detecte alguna incidencia o acontecimiento que pueda poner en peligro la integridad de la víctima.

Buscando, finalmente, establecer una tupida red que permita el seguimiento y protección de forma rápida, integral y efectiva de las mujeres maltratadas, y de los menores que de ella dependan, en cualquier parte del territorio nacional.

### Glosario de términos:

Caso:

El concepto de "Caso de violencia de género" es muy similar al de “víctima de violencia de género”, aunque no es idéntico. Un Caso contiene toda la información que relaciona a una víctima con un único agresor, incluyendo tantas denuncias (de la víctima, de tercero o de oficio) como se hayan registrado. Igualmente, si una mujer, a lo largo del tiempo, es víctima de violencia de género con más de un agresor, hablaremos de un Caso distinto por cada uno de ellos. Esto mismo es aplicable para los agresores.

Caso activo: Aquel que es objeto de seguimiento policial. El nivel de riesgo de cada Caso activo, según el momento y las circunstancias que lo rodeen, va evolucionando con el trascurso del tiempo.

---

<sup>1</sup> Se emplean los formularios **VPR** (Valoración Policial del Riesgo) y **VPER** (Valoración Policial de Evolución del Riesgo).

<sup>2</sup> Los niveles de riesgo son cinco: “NO APRECIADO”, “BAJO”, “MEDIO”, “ALTO” Y “EXTREMO”, según lo recoge la Instrucción 4/2019, de la Secretaría de Estado de Seguridad, con entrada en vigor el 13 de marzo de 2019 y cada nivel lleva asociadas una serie de Medidas de Protección y seguimiento, de aplicación obligatoria, que varían en intensidad según el nivel de riesgo del Caso en cada momento.

**Caso inactivo:**

Aquel que, por determinadas circunstancias, temporalmente, no es objeto de seguimiento policial. El Caso inactivo puede reactivarse en cualquier momento.

**Caso de baja:**

Aquel en el que se procede a la supresión de datos personales del autor/agresor, una vez estudiadas las características del Caso y siempre que se den alguna de las siguientes circunstancias:

- Sentencia absolutoria firme del interesado;
- Auto de sobreseimiento firme del imputado o procesado;
- Auto de archivo de la causa judicial, siempre que el mismo sea firme.
- Sentencia condenatoria firme, siempre que se haya ejecutado (cumplimiento de la pena) y haya transcurrido el plazo legal para la cancelación de antecedentes penales.

**Caso valorado conforme al vigente Protocolo (Instrucción 4/2019):**

Aquellos Casos en los que se ha realizado la Valoración Policial del Riesgo (VPR) o la Valoración Policial de la Evolución del Riesgo con incidencia (VPER-C), conforme al vigente "Protocolo de Valoración policial del riesgo de violencia de género, gestión de la seguridad de las víctimas y seguimiento de los Casos a través del Sistema de seguimiento Integral de los Casos de violencia de género (Sistema VioGén)" regulado por la Instrucción 4/2019 de la SES, con entrada en vigor en fecha 13 de marzo de 2019.

**Caso de ESPECIAL RELEVANCIA:**

Aquellos Casos en los que, tras la práctica de la valoración policial del riesgo, conforme al vigente Protocolo (Instrucción 4/2019), se detecta una especial combinación de indicadores que aumentan de manera significativa la probabilidad de que el agresor ejerza sobre la víctima violencia muy grave o letal. Esta situación se da únicamente en Casos con riesgo MEDIO, ALTO O EXTREMO.

**Caso con MENORES EN SITUACIÓN DE VULNERABILIDAD:**

Aquellos Casos en los que, tras la práctica de la valoración policial del riesgo a la víctima, conforme al vigente Protocolo (Instrucción 4/2019), y existiendo MENORES a su cargo, se detecta una especial combinación de indicadores que apuntan a que estos MENORES pueden encontrarse en situación de especial vulnerabilidad. Esta situación se puede dar en todos los niveles de riesgo.

Caso con **MENORES EN SITUACIÓN DE RIESGO:**

Aquellos Casos en los que, tras la práctica de la valoración policial del riesgo a la víctima, conforme al vigente Protocolo (Instrucción 4/2019), y existiendo MENORES a su cargo, se detecta una especial combinación de indicadores que apuntan a que la violencia ejercida por el agresor sobre la víctima podría extenderse a otras personas cercanas a esta, especialmente hacia los MENORES a su cargo. Esta situación se da únicamente en Casos con riesgo MEDIO, ALTO O EXTREMO.

*Casos de ESPECIAL RELEVANCIA, MENORES EN SITUACIÓN DE VULNERABILIDAD O MENORES EN SITUACIÓN DE RIESGO: El Sistema VioGén genera para estos Casos una Diligencia Automatizada que se adjunta al informe de valoración policial del riesgo y al Atestado, al objeto de recomendar a la Autoridad Judicial y Fiscal la práctica de evaluación adicional experta en el ámbito forense.*

---

**NOTA:** Estos datos estadísticos se pueden ampliar consultando el "Portal Estadístico" de la Delegación del Gobierno contra la Violencia de Género del Ministerio de Igualdad. <http://www.violenciagenero.igualdad.gob.es/violenciaEnCifras/boletines/home.htm>

**CASOS DE VIOLENCIA DE GÉNERO DISTRIBUCIÓN TERRITORIAL**

(Datos a 31/08/2022)

**País nacimiento víctima:** Todos los países

**Edad víctima:** Menores 18 años

Sistema de Seguimiento Integral en los casos de Violencia de Género (Sistema VioGén)									
COMUNIDAD AUTÓNOMA / PROVINCIA	NIVEL DE RIESGO (Casos activos)					CASOS			VÍCTIMAS
	No apreciado	Bajo	Medio	Alto	Extremo	ACTIVOS	INACTIVOS	TOTAL	
Almería	12	8	5			25	16	41	38
Cádiz	15	28	12	1		56	47	103	102
Córdoba	8	12	5			25	21	46	45
Granada	11	10	11			32	16	48	48
Huelva	5	8	1			14	16	30	30
Jaén	8	9	8			25	19	44	42
Málaga	10	18	9			37	44	81	80
Sevilla	21	25	8	1		55	67	122	120
<b>Andalucía</b>	<b>90</b>	<b>118</b>	<b>59</b>	<b>2</b>		<b>269</b>	<b>246</b>	<b>515</b>	<b>505</b>
Huesca		3				3	5	8	8
Teruel		1	1			2	1	3	3
Zaragoza	6	12	1			19	28	47	46
<b>Aragón</b>	<b>6</b>	<b>16</b>	<b>2</b>			<b>24</b>	<b>34</b>	<b>58</b>	<b>57</b>
<b>Principado de Asturias</b>	<b>5</b>	<b>9</b>	<b>4</b>			<b>18</b>	<b>18</b>	<b>36</b>	<b>35</b>
<b>Illes Balears</b>	<b>12</b>	<b>24</b>	<b>11</b>	<b>2</b>		<b>49</b>	<b>60</b>	<b>109</b>	<b>107</b>
Las Palmas	14	17	3			34	52	86	86
Santa Cruz de Tenerife	7	10	7			24	34	58	58
<b>Canarias</b>	<b>21</b>	<b>27</b>	<b>10</b>			<b>58</b>	<b>86</b>	<b>144</b>	<b>144</b>
<b>Cantabria</b>	<b>5</b>	<b>4</b>	<b>7</b>			<b>16</b>	<b>11</b>	<b>27</b>	<b>25</b>
Ávila	2		1			3	3	6	6
Burgos	3	1	1	1		6	2	8	8
León	1	2	3			6	5	11	11
Palencia		2	3	1		6	1	7	7
Salamanca	2					2	12	14	14
Segovia	1	2	2			5	3	8	8
Soria	1	3				4		4	4
Valladolid	4	11	1			16	10	26	26
Zamora	2	1	1			4	2	6	6
<b>Castilla y León</b>	<b>16</b>	<b>22</b>	<b>12</b>	<b>2</b>		<b>52</b>	<b>38</b>	<b>90</b>	<b>90</b>
Albacete	1	5				6	10	16	16
Ciudad Real	4	9	2	1		16	14	30	28
Cuenca	1	3				4	1	5	5
Guadalajara		3				3	7	10	10
Toledo	7	7	4			18	16	34	34
<b>Castilla-La Mancha</b>	<b>13</b>	<b>27</b>	<b>6</b>	<b>1</b>		<b>47</b>	<b>48</b>	<b>95</b>	<b>93</b>
Barcelona							3	3	3
Girona									
Lleida							1	1	1
Tarragona							1	1	1
<b>Cataluña (1)</b>							<b>5</b>	<b>5</b>	<b>5</b>
Alicante/Alacant	23	32	14			69	85	154	148
Castellón/Castelló	5	7	8	2		22	7	29	29
Valencia/València	26	35	7	2		70	92	162	162
<b>Comunitat Valenciana</b>	<b>54</b>	<b>74</b>	<b>29</b>	<b>4</b>		<b>161</b>	<b>184</b>	<b>345</b>	<b>339</b>
Badajoz	2	1	8	1		12	11	23	23
Cáceres	1	6	1			8	3	11	11
<b>Extremadura</b>	<b>3</b>	<b>7</b>	<b>9</b>	<b>1</b>		<b>20</b>	<b>14</b>	<b>34</b>	<b>34</b>
A Coruña	10	4	1			15	16	31	31
Lugo	1		1			2	3	5	5
Ourense	3	1		1		5	3	8	8
Pontevedra	5	4	3			12	15	27	26
<b>Galicia</b>	<b>19</b>	<b>9</b>	<b>5</b>	<b>1</b>		<b>34</b>	<b>37</b>	<b>71</b>	<b>70</b>
<b>Comunidad de Madrid</b>	<b>28</b>	<b>45</b>	<b>26</b>	<b>1</b>		<b>100</b>	<b>175</b>	<b>275</b>	<b>271</b>
<b>Región de Murcia</b>	<b>31</b>	<b>39</b>	<b>15</b>	<b>1</b>		<b>86</b>	<b>45</b>	<b>131</b>	<b>127</b>
<b>Comunidad Foral de Navarra</b>	<b>7</b>	<b>5</b>	<b>2</b>			<b>14</b>	<b>12</b>	<b>26</b>	<b>26</b>
Araba/Alava									
Gipuzkoa									
Bizkaia							3	3	3
<b>País Vasco (1)</b>							<b>3</b>	<b>3</b>	<b>3</b>
<b>La Rioja</b>	<b>1</b>	<b>3</b>	<b>3</b>	<b>1</b>		<b>8</b>	<b>10</b>	<b>18</b>	<b>16</b>
<b>Ceuta</b>	<b>2</b>	<b>3</b>	<b>1</b>			<b>6</b>	<b>3</b>	<b>9</b>	<b>9</b>
<b>Melilla</b>		<b>1</b>				<b>1</b>	<b>1</b>	<b>2</b>	<b>2</b>
<b>TOTAL</b>	<b>313</b>	<b>433</b>	<b>201</b>	<b>16</b>		<b>963</b>	<b>1.030</b>	<b>1.993</b>	<b>1.958</b>

(1) Los casos inactivos de Cataluña y el País Vasco reflejan el número de víctimas que, estando recogidas en el Sistema VioGén (en otra parte del territorio nacimiento actual residen en alguna de estas dos Comunidades Autónomas).

**CASOS DE VIOLENCIA DE GÉNERO DISTRIBUCIÓN TERRITORIAL**

(Datos a 31/08/2022)

**País nacimiento víctima: Todos los países**

**Edad víctima: 18 a 30 años**

Sistema de Seguimiento Integral en los casos de Violencia de Género (Sistema VioGén)									
COMUNIDAD AUTÓNOMA / PROVINCIA	NIVEL DE RIESGO (Casos activos)					CASOS			VÍCTIMAS
	No apreciado	Bajo	Medio	Alto	Extremo	ACTIVOS	INACTIVOS	TOTAL	
Almería	319	291	105	2		717	1.901	2.618	2.345
Cádiz	370	443	119	7		939	2.841	3.780	3.359
Córdoba	157	193	74	4		428	1.314	1.742	1.548
Granada	170	229	125	8		532	1.725	2.257	2.040
Huelva	180	133	44	1		358	1.302	1.660	1.499
Jaén	135	181	53	6		375	1.082	1.457	1.325
Málaga	431	391	100	7		929	4.043	4.972	4.486
Sevilla	443	470	148	13	1	1.075	3.878	4.953	4.488
<b>Andalucía</b>	<b>2.205</b>	<b>2.331</b>	<b>768</b>	<b>48</b>	<b>1</b>	<b>5.353</b>	<b>18.086</b>	<b>23.439</b>	<b>21.090</b>
Huesca	47	38	9	2		96	339	435	394
Teruel	8	20	14			42	182	224	213
Zaragoza	158	200	28	7		393	2.140	2.533	2.246
<b>Aragón</b>	<b>213</b>	<b>258</b>	<b>51</b>	<b>9</b>		<b>531</b>	<b>2.661</b>	<b>3.192</b>	<b>2.853</b>
<b>Principado de Asturias</b>	<b>167</b>	<b>131</b>	<b>44</b>	<b>2</b>		<b>344</b>	<b>1.513</b>	<b>1.857</b>	<b>1.650</b>
<b>Illes Balears</b>	<b>337</b>	<b>415</b>	<b>203</b>	<b>20</b>	<b>1</b>	<b>976</b>	<b>3.852</b>	<b>4.828</b>	<b>4.313</b>
Las Palmas	266	302	71	6		645	3.439	4.084	3.664
Santa Cruz de Tenerife	188	311	121	7		627	2.714	3.341	2.957
<b>Canarias</b>	<b>454</b>	<b>613</b>	<b>192</b>	<b>13</b>		<b>1.272</b>	<b>6.153</b>	<b>7.425</b>	<b>6.621</b>
<b>Cantabria</b>	<b>93</b>	<b>121</b>	<b>44</b>	<b>5</b>		<b>263</b>	<b>787</b>	<b>1.050</b>	<b>967</b>
Ávila	18	37	5	1		61	208	269	240
Burgos	77	93	21	1		192	551	743	664
León	71	72	24	4		171	618	789	682
Palencia	13	32	12	2		59	201	260	237
Salamanca	44	38	5	1		88	476	564	506
Segovia	6	38	23	3		70	288	358	317
Soria	29	18	1			48	134	182	168
Valladolid	102	56	14	1		173	845	1.018	902
Zamora	14	22	12			48	247	295	267
<b>Castilla y León</b>	<b>374</b>	<b>406</b>	<b>117</b>	<b>13</b>		<b>910</b>	<b>3.568</b>	<b>4.478</b>	<b>3.983</b>
Albacete	153	64	12	1		230	751	981	894
Ciudad Real	101	124	23	1		249	1.079	1.328	1.187
Cuenca	79	34	12			125	285	410	366
Guadalajara	60	61	23	2		146	478	624	563
Toledo	199	167	65	5		436	1.207	1.643	1.460
<b>Castilla-La Mancha</b>	<b>592</b>	<b>450</b>	<b>135</b>	<b>9</b>		<b>1.186</b>	<b>3.800</b>	<b>4.986</b>	<b>4.470</b>
Barcelona							760	760	683
Girona							101	101	93
Lleida							116	116	93
Tarragona							150	150	142
<b>Cataluña (1)</b>							<b>1.127</b>	<b>1.127</b>	<b>1.011</b>
Alicante/Alacant	473	460	213	17	1	1.164	4.929	6.093	5.373
Castellón/Castelló	155	248	86	4	3	496	1.034	1.530	1.346
Valencia/València	621	597	171	16		1.405	5.953	7.358	6.499
<b>Comunitat Valenciana</b>	<b>1.249</b>	<b>1.305</b>	<b>470</b>	<b>37</b>	<b>4</b>	<b>3.065</b>	<b>11.916</b>	<b>14.981</b>	<b>13.218</b>
Badajoz	91	140	64	4		299	983	1.282	1.139
Cáceres	80	80	22	3		185	461	646	590
<b>Extremadura</b>	<b>171</b>	<b>220</b>	<b>86</b>	<b>7</b>		<b>484</b>	<b>1.444</b>	<b>1.928</b>	<b>1.729</b>
A Coruña	165	229	74	6		474	1.371	1.845	1.655
Lugo	51	58	25	1		135	421	556	494
Ourense	36	32	12	3		83	434	517	448
Pontevedra	107	158	59	2		326	1.445	1.771	1.581
<b>Galicia</b>	<b>359</b>	<b>477</b>	<b>170</b>	<b>12</b>		<b>1.018</b>	<b>3.671</b>	<b>4.689</b>	<b>4.178</b>
<b>Comunidad de Madrid</b>	<b>1.390</b>	<b>1.036</b>	<b>353</b>	<b>39</b>	<b>1</b>	<b>2.819</b>	<b>15.475</b>	<b>18.294</b>	<b>16.522</b>
<b>Región de Murcia</b>	<b>449</b>	<b>531</b>	<b>184</b>	<b>13</b>		<b>1.177</b>	<b>3.903</b>	<b>5.080</b>	<b>4.541</b>
<b>Comunidad Foral de Navarra</b>	<b>144</b>	<b>155</b>	<b>84</b>	<b>9</b>		<b>392</b>	<b>1.150</b>	<b>1.542</b>	<b>1.390</b>
Araba/Alava							63	63	60
Gipuzkoa							82	82	75
Bizkaia							156	156	146
<b>País Vasco (1)</b>							<b>301</b>	<b>301</b>	<b>281</b>
<b>La Rioja</b>	<b>59</b>	<b>58</b>	<b>56</b>	<b>4</b>		<b>177</b>	<b>662</b>	<b>839</b>	<b>748</b>
<b>Ceuta</b>	<b>6</b>	<b>15</b>	<b>18</b>	<b>1</b>		<b>40</b>	<b>282</b>	<b>322</b>	<b>292</b>
<b>Melilla</b>	<b>19</b>	<b>33</b>	<b>12</b>			<b>64</b>	<b>321</b>	<b>385</b>	<b>360</b>
<b>TOTAL</b>	<b>8.281</b>	<b>8.555</b>	<b>2.987</b>	<b>241</b>	<b>7</b>	<b>20.071</b>	<b>80.672</b>	<b>100.743</b>	<b>90.217</b>

(1) Los casos inactivos de Cataluña y el País Vasco reflejan el número de víctimas que, estando recogidas en el Sistema VioGén (en otra parte del territorio nacimiento actual residen en alguna de estas dos Comunidades Autónomas).

CASOS DE VIOLENCIA DE GÉNERO DISTRIBUCIÓN TERRITORIAL

(Datos a 31/08/2022)

País nacimiento víctima: Todos los países

Edad víctima: 31 a 45 años

Sistema de Seguimiento Integral en los casos de Violencia de Género (Sistema VioGén)									
COMUNIDAD AUTÓNOMA / PROVINCIA	NIVEL DE RIESGO (Casos activos)					CASOS			VÍCTIMAS
	No apreciado	Bajo	Medio	Alto	Extremo	ACTIVOS	INACTIVOS	TOTAL	
Almería	563	525	130	10		1.228	6.895	8.123	7.081
Cádiz	615	710	169	16		1.510	9.095	10.605	9.034
Córdoba	256	299	140	4		699	3.997	4.696	3.993
Granada	270	364	167	13		814	6.278	7.092	6.156
Huelva	308	240	68	2		618	4.140	4.758	4.190
Jaén	230	320	121	6		677	3.228	3.905	3.374
Málaga	799	682	167	26	1	1.675	13.323	14.998	13.028
Sevilla	823	809	249	27	1	1.909	12.708	14.617	12.683
<b>Andalucía</b>	<b>3.864</b>	<b>3.949</b>	<b>1.211</b>	<b>104</b>	<b>2</b>	<b>9.130</b>	<b>59.664</b>	<b>68.794</b>	<b>59.539</b>
Huesca	68	69	13	7		157	1.093	1.250	1.090
Teruel	23	32	18			73	567	640	554
Zaragoza	271	236	65	4		576	6.350	6.926	6.112
<b>Aragón</b>	<b>362</b>	<b>337</b>	<b>96</b>	<b>11</b>		<b>806</b>	<b>8.010</b>	<b>8.816</b>	<b>7.756</b>
<b>Principado de Asturias</b>	<b>344</b>	<b>304</b>	<b>82</b>	<b>2</b>		<b>732</b>	<b>5.646</b>	<b>6.378</b>	<b>5.362</b>
<b>Illes Balears</b>	<b>568</b>	<b>647</b>	<b>283</b>	<b>18</b>		<b>1.516</b>	<b>12.265</b>	<b>13.781</b>	<b>11.946</b>
Las Palmas	474	427	98	7	1	1.007	10.496	11.503	9.852
Santa Cruz de Tenerife	378	510	214	8		1.110	9.343	10.453	8.975
<b>Canarias</b>	<b>852</b>	<b>937</b>	<b>312</b>	<b>15</b>	<b>1</b>	<b>2.117</b>	<b>19.839</b>	<b>21.956</b>	<b>18.827</b>
<b>Cantabria</b>	<b>196</b>	<b>168</b>	<b>71</b>	<b>5</b>		<b>440</b>	<b>3.016</b>	<b>3.456</b>	<b>3.019</b>
Ávila	44	70	9	1		124	795	919	796
Burgos	128	172	52	4		356	1.819	2.175	1.867
León	131	111	26	7		275	2.124	2.399	2.093
Palencia	38	56	31	2		127	687	814	728
Salamanca	65	57	16			138	1.389	1.527	1.357
Segovia	6	93	23	5		127	714	841	758
Soria	52	13	3			68	443	511	456
Valladolid	137	91	21			249	2.506	2.755	2.373
Zamora	22	24	19			65	780	845	730
<b>Castilla y León</b>	<b>623</b>	<b>687</b>	<b>200</b>	<b>19</b>		<b>1.529</b>	<b>11.257</b>	<b>12.786</b>	<b>11.158</b>
Albacete	233	86	20	2		341	2.358	2.699	2.335
Ciudad Real	173	192	48	6		419	3.108	3.527	3.045
Cuenca	114	55	11	1		181	1.077	1.258	1.084
Guadalajara	113	103	20	1		237	1.744	1.981	1.755
Toledo	339	309	107	11	1	767	4.098	4.865	4.229
<b>Castilla-La Mancha</b>	<b>972</b>	<b>745</b>	<b>206</b>	<b>21</b>	<b>1</b>	<b>1.945</b>	<b>12.385</b>	<b>14.330</b>	<b>12.448</b>
Barcelona							2.144	2.144	1.865
Girona							313	313	246
Lleida							266	266	232
Tarragona							1.093	1.093	1.001
<b>Cataluña (1)</b>							<b>3.816</b>	<b>3.816</b>	<b>3.344</b>
Alicante/Alacant	772	778	333	30	1	1.914	15.710	17.624	14.924
Castellón/Castelló	308	407	145	12		872	3.729	4.601	3.944
Valencia/València	979	975	282	32	2	2.270	18.494	20.764	17.542
<b>Comunitat Valenciana</b>	<b>2.059</b>	<b>2.160</b>	<b>760</b>	<b>74</b>	<b>3</b>	<b>5.056</b>	<b>37.933</b>	<b>42.989</b>	<b>36.410</b>
Badajoz	142	209	80	7		438	3.287	3.725	3.257
Cáceres	133	135	33	5		306	1.639	1.945	1.700
<b>Extremadura</b>	<b>275</b>	<b>344</b>	<b>113</b>	<b>12</b>		<b>744</b>	<b>4.926</b>	<b>5.670</b>	<b>4.957</b>
A Coruña	276	389	115	8	1	789	4.762	5.551	4.859
Lugo	99	128	32	3	1	263	1.507	1.770	1.538
Ourense	76	57	29			162	1.567	1.729	1.469
Pontevedra	206	272	95	9		582	5.205	5.787	4.964
<b>Galicia</b>	<b>657</b>	<b>846</b>	<b>271</b>	<b>20</b>	<b>2</b>	<b>1.796</b>	<b>13.041</b>	<b>14.837</b>	<b>12.830</b>
<b>Comunidad de Madrid</b>	<b>1.998</b>	<b>1.619</b>	<b>505</b>	<b>45</b>	<b>2</b>	<b>4.169</b>	<b>47.187</b>	<b>51.356</b>	<b>45.695</b>
<b>Región de Murcia</b>	<b>719</b>	<b>726</b>	<b>271</b>	<b>15</b>		<b>1.731</b>	<b>11.993</b>	<b>13.724</b>	<b>11.935</b>
<b>Comunidad Foral de Navarra</b>	<b>247</b>	<b>228</b>	<b>96</b>	<b>5</b>		<b>576</b>	<b>3.059</b>	<b>3.635</b>	<b>3.277</b>
Araba/Alava							152	152	144
Gipuzkoa							192	192	175
Bizkaia							430	430	380
<b>País Vasco (1)</b>							<b>774</b>	<b>774</b>	<b>699</b>
<b>La Rioja</b>	<b>114</b>	<b>104</b>	<b>84</b>	<b>7</b>		<b>309</b>	<b>2.009</b>	<b>2.318</b>	<b>2.024</b>
<b>Ceuta</b>	<b>13</b>	<b>40</b>	<b>18</b>			<b>71</b>	<b>843</b>	<b>914</b>	<b>824</b>
<b>Melilla</b>	<b>37</b>	<b>43</b>	<b>12</b>	<b>2</b>		<b>94</b>	<b>991</b>	<b>1.085</b>	<b>1.000</b>
<b>TOTAL</b>	<b>13.900</b>	<b>13.884</b>	<b>4.591</b>	<b>375</b>	<b>11</b>	<b>32.761</b>	<b>258.654</b>	<b>291.415</b>	<b>253.050</b>

(1) Los casos inactivos de Cataluña y el País Vasco reflejan el número de víctimas que, estando recogidas en el Sistema VioGén (en otra parte del territorio nacimiento actual residen en alguna de estas dos Comunidades Autónomas).

**CASOS DE VIOLENCIA DE GÉNERO DISTRIBUCIÓN TERRITORIAL**

(Datos a 31/08/2022)

**País nacimiento víctima: Todos los países**

**Edad víctima: 46 a 64 años**

Sistema de Seguimiento Integral en los casos de Violencia de Género (Sistema VioGén)									
COMUNIDAD AUTÓNOMA / PROVINCIA	NIVEL DE RIESGO (Casos activos)					CASOS			VÍCTIMAS
	No apreciado	Bajo	Medio	Alto	Extremo	ACTIVOS	INACTIVOS	TOTAL	
Almería	291	230	65	2		588	5.837	6.425	5.846
Cádiz	433	383	87	6		909	8.978	9.887	8.924
Córdoba	180	183	60	3		426	3.822	4.248	3.901
Granada	177	216	70	4		467	6.421	6.888	6.320
Huelva	171	131	44	3		349	3.594	3.943	3.621
Jaén	160	168	56	1		385	3.475	3.860	3.554
Málaga	506	382	84	3		975	12.658	13.633	12.344
Sevilla	465	429	142	8		1.044	11.948	12.992	11.977
<b>Andalucía</b>	<b>2.383</b>	<b>2.122</b>	<b>608</b>	<b>30</b>		<b>5.143</b>	<b>56.733</b>	<b>61.876</b>	<b>56.487</b>
Huesca	44	52	11			107	935	1.042	971
Teruel	18	15	8	1		42	493	535	485
Zaragoza	135	132	24	2		293	5.634	5.927	5.404
<b>Aragón</b>	<b>197</b>	<b>199</b>	<b>43</b>	<b>3</b>		<b>442</b>	<b>7.062</b>	<b>7.504</b>	<b>6.860</b>
<b>Principado de Asturias</b>	<b>233</b>	<b>176</b>	<b>32</b>	<b>2</b>		<b>443</b>	<b>6.561</b>	<b>7.004</b>	<b>6.194</b>
<b>Illes Balears</b>	<b>322</b>	<b>304</b>	<b>168</b>	<b>9</b>		<b>803</b>	<b>10.298</b>	<b>11.101</b>	<b>9.971</b>
Las Palmas	282	293	37	9		621	9.943	10.564	9.615
Santa Cruz de Tenerife	248	310	144	4		706	9.612	10.318	9.291
<b>Canarias</b>	<b>530</b>	<b>603</b>	<b>181</b>	<b>13</b>		<b>1.327</b>	<b>19.555</b>	<b>20.882</b>	<b>18.906</b>
<b>Cantabria</b>	<b>94</b>	<b>121</b>	<b>37</b>	<b>5</b>		<b>257</b>	<b>3.081</b>	<b>3.338</b>	<b>3.057</b>
Ávila	27	33	8			68	818	886	806
Burgos	82	70	34	1		187	1.836	2.023	1.828
León	90	79	33	1		203	2.310	2.513	2.252
Palencia	21	27	11	1		60	707	767	711
Salamanca	50	33	9			92	1.485	1.577	1.457
Segovia	5	45	16			66	724	790	737
Soria	26	8	2			36	437	473	441
Valladolid	87	53	7	3		150	2.742	2.892	2.685
Zamora	20	13	5	1		39	772	811	737
<b>Castilla y León</b>	<b>408</b>	<b>361</b>	<b>125</b>	<b>7</b>		<b>901</b>	<b>11.831</b>	<b>12.732</b>	<b>11.654</b>
Albacete	143	52	7			202	2.192	2.394	2.175
Ciudad Real	85	75	24			184	2.885	3.069	2.792
Cuenca	85	28	5			118	968	1.086	974
Guadalajara	77	61	14	1		153	1.673	1.826	1.669
Toledo	194	143	61	2		400	3.890	4.290	3.899
<b>Castilla-La Mancha</b>	<b>584</b>	<b>359</b>	<b>111</b>	<b>3</b>		<b>1.057</b>	<b>11.608</b>	<b>12.665</b>	<b>11.509</b>
Barcelona							1.736	1.736	1.601
Girona							215	215	182
Lleida							161	161	140
Tarragona							1.208	1.208	1.168
<b>Cataluña (1)</b>							<b>3.320</b>	<b>3.320</b>	<b>3.091</b>
Alicante/Alacant	490	508	193	19	1	1.211	15.418	16.629	14.983
Castellón/Castelló	199	229	109	7	1	545	3.618	4.163	3.789
Valencia/València	572	676	148	12		1.408	18.412	19.820	17.470
<b>Comunitat Valenciana</b>	<b>1.261</b>	<b>1.413</b>	<b>450</b>	<b>38</b>	<b>2</b>	<b>3.164</b>	<b>37.448</b>	<b>40.612</b>	<b>36.242</b>
Badajoz	108	124	34	1		267	3.371	3.638	3.373
Cáceres	116	92	25	2		235	1.908	2.143	1.930
<b>Extremadura</b>	<b>224</b>	<b>216</b>	<b>59</b>	<b>3</b>		<b>502</b>	<b>5.279</b>	<b>5.781</b>	<b>5.303</b>
A Coruña	212	285	86	3		586	5.732	6.318	5.698
Lugo	90	74	28	2		194	1.655	1.849	1.678
Ourense	53	44	13	2		112	1.663	1.775	1.625
Pontevedra	140	178	79	1		398	5.712	6.110	5.552
<b>Galicia</b>	<b>495</b>	<b>581</b>	<b>206</b>	<b>8</b>		<b>1.290</b>	<b>14.762</b>	<b>16.052</b>	<b>14.553</b>
<b>Comunidad de Madrid</b>	<b>1.117</b>	<b>971</b>	<b>259</b>	<b>27</b>		<b>2.374</b>	<b>43.011</b>	<b>45.385</b>	<b>41.933</b>
<b>Región de Murcia</b>	<b>367</b>	<b>368</b>	<b>91</b>	<b>14</b>		<b>840</b>	<b>10.451</b>	<b>11.291</b>	<b>10.260</b>
<b>Comunidad Foral de Navarra</b>	<b>149</b>	<b>118</b>	<b>50</b>	<b>6</b>	<b>1</b>	<b>324</b>	<b>2.530</b>	<b>2.854</b>	<b>2.617</b>
Araba/Alava							107	107	99
Gipuzkoa							144	144	136
Bizkaia							326	326	294
<b>País Vasco (1)</b>							<b>577</b>	<b>577</b>	<b>529</b>
<b>La Rioja</b>	<b>60</b>	<b>46</b>	<b>39</b>	<b>4</b>		<b>149</b>	<b>1.725</b>	<b>1.874</b>	<b>1.702</b>
<b>Ceuta</b>	<b>11</b>	<b>13</b>	<b>9</b>			<b>33</b>	<b>523</b>	<b>556</b>	<b>530</b>
<b>Melilla</b>	<b>12</b>	<b>13</b>	<b>5</b>			<b>30</b>	<b>654</b>	<b>684</b>	<b>652</b>
<b>TOTAL</b>	<b>8.447</b>	<b>7.984</b>	<b>2.473</b>	<b>172</b>	<b>3</b>	<b>19.079</b>	<b>247.009</b>	<b>266.088</b>	<b>242.050</b>

(1) Los casos inactivos de Cataluña y el País Vasco reflejan el número de víctimas que, estando recogidas en el Sistema VioGén (en otra parte del territorio nacimiento actual residen en alguna de estas dos Comunidades Autónomas).



**CASOS DE VIOLENCIA DE GÉNERO DISTRIBUCIÓN TERRITORIAL**

(Datos a 31/08/2022)

País nacimiento víctima: **Todos los países**

Edad víctima: **65 o más años**

Sistema de Seguimiento Integral en los casos de Violencia de Género (Sistema VioGén)									
COMUNIDAD AUTÓNOMA / PROVINCIA	NIVEL DE RIESGO (Casos activos)					CASOS			VÍCTIMAS
	No apreciado	Bajo	Medio	Alto	Extremo	ACTIVOS	INACTIVOS	TOTAL	
Almería	23	15	6			44	707	751	738
Cádiz	50	27	9			86	1.327	1.413	1.393
Córdoba	21	17	4			42	612	654	649
Granada	24	23	8			55	1.130	1.185	1.171
Huelva	16	10	1			27	412	439	437
Jaén	26	18	3			47	636	683	670
Málaga	46	24	4	1		75	1.743	1.818	1.788
Sevilla	48	27	6			81	1.608	1.689	1.672
<b>Andalucía</b>	<b>254</b>	<b>161</b>	<b>41</b>	<b>1</b>		<b>457</b>	<b>8.175</b>	<b>8.632</b>	<b>8.518</b>
Huesca	1					1	98	99	97
Teruel	1	1	1			3	73	76	76
Zaragoza	16	8	1			25	681	706	693
<b>Aragón</b>	<b>18</b>	<b>9</b>	<b>2</b>			<b>29</b>	<b>852</b>	<b>881</b>	<b>866</b>
<b>Principado de Asturias</b>	<b>28</b>	<b>19</b>	<b>4</b>			<b>51</b>	<b>1.228</b>	<b>1.279</b>	<b>1.267</b>
<b>Illes Balears</b>	<b>18</b>	<b>22</b>	<b>13</b>			<b>53</b>	<b>1.122</b>	<b>1.175</b>	<b>1.153</b>
Las Palmas	27	18	2			47	1.339	1.386	1.361
Santa Cruz de Tenerife	30	21	7	1		59	1.423	1.482	1.442
<b>Canarias</b>	<b>57</b>	<b>39</b>	<b>9</b>	<b>1</b>		<b>106</b>	<b>2.762</b>	<b>2.868</b>	<b>2.803</b>
<b>Cantabria</b>	<b>9</b>	<b>7</b>	<b>2</b>	<b>1</b>		<b>19</b>	<b>496</b>	<b>515</b>	<b>509</b>
Ávila	3	5	2			10	121	131	129
Burgos	9	6	1			16	222	238	235
León	20	1				21	403	424	411
Palencia	8	3	1			12	109	121	120
Salamanca	4	2	1			7	288	295	293
Segovia	3	7	1			11	99	110	110
Soria	4	1				5	54	59	59
Valladolid	16	4	1			21	481	502	497
Zamora	2	2	2			6	156	162	162
<b>Castilla y León</b>	<b>69</b>	<b>31</b>	<b>9</b>			<b>109</b>	<b>1.933</b>	<b>2.042</b>	<b>2.016</b>
Albacete	9	4				13	303	316	312
Ciudad Real	13	5	1			19	428	447	441
Cuenca	8	2				10	124	134	134
Guadalajara	5	6				11	160	171	169
Toledo	19	5	7			31	443	474	471
<b>Castilla-La Mancha</b>	<b>54</b>	<b>22</b>	<b>8</b>			<b>84</b>	<b>1.458</b>	<b>1.542</b>	<b>1.527</b>
Barcelona							185	185	185
Girona							20	20	20
Lleida							8	8	8
Tarragona							185	185	184
<b>Cataluña (1)</b>							<b>398</b>	<b>398</b>	<b>397</b>
Alicante/Alacant	44	39	10			93	2.326	2.419	2.366
Castellón/Castelló	11	20	6			37	448	485	477
Valencia/València	53	25	7			85	2.184	2.269	2.233
<b>Comunitat Valenciana</b>	<b>108</b>	<b>84</b>	<b>23</b>			<b>215</b>	<b>4.958</b>	<b>5.173</b>	<b>5.076</b>
Badajoz	12	14	5			31	506	537	528
Cáceres	20	5	2			27	336	363	357
<b>Extremadura</b>	<b>32</b>	<b>19</b>	<b>7</b>			<b>58</b>	<b>842</b>	<b>900</b>	<b>885</b>
A Coruña	46	29	8	1		84	1.177	1.261	1.248
Lugo	15	6				21	409	430	420
Ourense	5	5	1			11	371	382	378
Pontevedra	25	20	13			58	1.188	1.246	1.226
<b>Galicia</b>	<b>91</b>	<b>60</b>	<b>22</b>	<b>1</b>		<b>174</b>	<b>3.145</b>	<b>3.319</b>	<b>3.272</b>
<b>Comunidad de Madrid</b>	<b>109</b>	<b>50</b>	<b>18</b>	<b>2</b>		<b>179</b>	<b>4.826</b>	<b>5.005</b>	<b>4.935</b>
<b>Región de Murcia</b>	<b>22</b>	<b>22</b>	<b>5</b>			<b>49</b>	<b>1.123</b>	<b>1.172</b>	<b>1.148</b>
<b>Comunidad Foral de Navarra</b>	<b>11</b>	<b>5</b>	<b>1</b>			<b>17</b>	<b>264</b>	<b>281</b>	<b>278</b>
Araba/Alava							13	13	13
Gipuzkoa							15	15	15
Bizkaia							45	45	45
<b>País Vasco (1)</b>							<b>73</b>	<b>73</b>	<b>73</b>
<b>La Rioja</b>	<b>8</b>	<b>3</b>				<b>11</b>	<b>183</b>	<b>194</b>	<b>194</b>
<b>Ceuta</b>	<b>1</b>	<b>1</b>				<b>2</b>	<b>52</b>	<b>54</b>	<b>54</b>
<b>Melilla</b>	<b>1</b>					<b>1</b>	<b>55</b>	<b>56</b>	<b>55</b>
<b>TOTAL</b>	<b>890</b>	<b>554</b>	<b>164</b>	<b>6</b>		<b>1.614</b>	<b>33.945</b>	<b>35.559</b>	<b>35.026</b>

(1) Los casos inactivos de Cataluña y el País Vasco reflejan el número de víctimas que, estando recogidas en el Sistema VioGén (en otra parte del territorio nacional), en la actualidad residen en alguna de estas dos Comunidades Autónomas.

CASOS DE VIOLENCIA DE GÉNERO DISTRIBUCIÓN TERRITORIAL

(Datos a 31/08/2022)

País nacimiento víctima: Todos los países

Edad víctima: Todas las edades

Sistema de Seguimiento Integral en los casos de Violencia de Género (Sistema VioGén)									
COMUNIDAD AUTÓNOMA / PROVINCIA	NIVEL DE RIESGO (Casos activos)					CASOS			VÍCTIMAS
	No apreciado	Bajo	Medio	Alto	Extremo	ACTIVOS	INACTIVOS	TOTAL	
Almería	1.208	1.069	311	14		2.602	15.356	17.958	16.048
Cádiz	1.483	1.591	396	30		3.500	22.288	25.788	22.812
Córdoba	622	704	283	11		1.620	9.766	11.386	10.136
Granada	652	842	381	25		1.900	15.570	17.470	15.735
Huelva	680	522	158	6		1.366	9.464	10.830	9.777
Jaén	559	696	241	13		1.509	8.440	9.949	8.965
Málaga	1.792	1.497	364	37	1	3.691	31.811	35.502	31.726
Sevilla	1.800	1.760	553	49	2	4.164	30.209	34.373	30.940
<b>Andalucía</b>	<b>8.796</b>	<b>8.681</b>	<b>2.687</b>	<b>185</b>	<b>3</b>	<b>20.352</b>	<b>142.904</b>	<b>163.256</b>	<b>146.139</b>
Huesca	160	162	33	9		364	2.470	2.834	2.560
Teruel	50	69	42	1		162	1.316	1.478	1.331
Zaragoza	586	588	119	13		1.306	14.833	16.139	14.501
<b>Aragón</b>	<b>796</b>	<b>819</b>	<b>194</b>	<b>23</b>		<b>1.832</b>	<b>18.619</b>	<b>20.451</b>	<b>18.392</b>
<b>Principado de Asturias</b>	<b>777</b>	<b>639</b>	<b>166</b>	<b>6</b>		<b>1.588</b>	<b>14.966</b>	<b>16.554</b>	<b>14.508</b>
<b>Illes Balears</b>	<b>1.257</b>	<b>1.412</b>	<b>678</b>	<b>49</b>	<b>1</b>	<b>3.397</b>	<b>27.597</b>	<b>30.994</b>	<b>27.490</b>
Las Palmas	1.063	1.057	211	22	1	2.354	25.269	27.623	24.578
Santa Cruz de Tenerife	851	1.162	493	20		2.526	23.126	25.652	22.723
<b>Canarias</b>	<b>1.914</b>	<b>2.219</b>	<b>704</b>	<b>42</b>	<b>1</b>	<b>4.880</b>	<b>48.395</b>	<b>53.275</b>	<b>47.301</b>
<b>Cantabria</b>	<b>397</b>	<b>421</b>	<b>161</b>	<b>16</b>		<b>995</b>	<b>7.391</b>	<b>8.386</b>	<b>7.577</b>
Ávila	94	145	25	2		266	1.945	2.211	1.977
Burgos	299	342	109	7		757	4.430	5.187	4.602
León	313	265	86	12		676	5.460	6.136	5.449
Palencia	80	120	58	6		264	1.705	1.969	1.803
Salamanca	165	130	31	1		327	3.650	3.977	3.627
Segovia	21	185	65	8		279	1.828	2.107	1.930
Soria	112	43	6			161	1.068	1.229	1.128
Valladolid	346	215	44	4		609	6.584	7.193	6.483
Zamora	60	62	39	1		162	1.957	2.119	1.902
<b>Castilla y León</b>	<b>1.490</b>	<b>1.507</b>	<b>463</b>	<b>41</b>		<b>3.501</b>	<b>28.627</b>	<b>32.128</b>	<b>28.901</b>
Albacete	539	211	39	3		792	5.614	6.406	5.732
Ciudad Real	376	405	98	8		887	7.514	8.401	7.493
Cuenca	287	122	28	1		438	2.455	2.893	2.563
Guadalajara	255	234	57	4		550	4.062	4.612	4.166
Toledo	758	631	244	18	1	1.652	9.654	11.306	10.093
<b>Castilla-La Mancha</b>	<b>2.215</b>	<b>1.603</b>	<b>466</b>	<b>34</b>	<b>1</b>	<b>4.319</b>	<b>29.299</b>	<b>33.618</b>	<b>30.047</b>
Barcelona							4.828	4.828	4.337
Girona							649	649	541
Lleida							552	552	474
Tarragona							2.637	2.637	2.496
<b>Cataluña (1)</b>							<b>8.666</b>	<b>8.666</b>	<b>7.848</b>
Alicante/Alacant	1.802	1.817	763	66	3	4.451	38.468	42.919	37.794
Castellón/Castelló	678	911	354	25	4	1.972	8.836	10.808	9.585
Valencia/València	2.251	2.308	615	62	2	5.238	45.135	50.373	43.906
<b>Comunitat Valenciana</b>	<b>4.731</b>	<b>5.036</b>	<b>1.732</b>	<b>153</b>	<b>9</b>	<b>11.661</b>	<b>92.439</b>	<b>104.100</b>	<b>91.285</b>
Badajoz	355	488	191	13		1.047	8.158	9.205	8.320
Cáceres	350	318	83	10		761	4.347	5.108	4.588
<b>Extremadura</b>	<b>705</b>	<b>806</b>	<b>274</b>	<b>23</b>		<b>1.808</b>	<b>12.505</b>	<b>14.313</b>	<b>12.908</b>
A Coruña	709	936	284	18	1	1.948	13.058	15.006	13.491
Lugo	256	266	86	6	1	615	3.995	4.610	4.135
Ourense	173	139	55	6		373	4.038	4.411	3.928
Pontevedra	483	632	249	12		1.376	13.565	14.941	13.349
<b>Galicia</b>	<b>1.621</b>	<b>1.973</b>	<b>674</b>	<b>42</b>	<b>2</b>	<b>4.312</b>	<b>34.656</b>	<b>38.968</b>	<b>34.903</b>
<b>Comunidad de Madrid</b>	<b>4.642</b>	<b>3.721</b>	<b>1.161</b>	<b>114</b>	<b>3</b>	<b>9.641</b>	<b>110.674</b>	<b>120.315</b>	<b>109.356</b>
<b>Región de Murcia</b>	<b>1.588</b>	<b>1.686</b>	<b>566</b>	<b>43</b>		<b>3.883</b>	<b>27.515</b>	<b>31.398</b>	<b>28.011</b>
<b>Comunidad Foral de Navarra</b>	<b>558</b>	<b>511</b>	<b>233</b>	<b>20</b>	<b>1</b>	<b>1.323</b>	<b>7.015</b>	<b>8.338</b>	<b>7.588</b>
Araba/Álava							335	335	316
Gipuzkoa							433	433	401
Bizkaia							960	960	868
<b>País Vasco (1)</b>							<b>1.728</b>	<b>1.728</b>	<b>1.585</b>
<b>La Rioja</b>	<b>242</b>	<b>214</b>	<b>182</b>	<b>16</b>		<b>654</b>	<b>4.589</b>	<b>5.243</b>	<b>4.684</b>
<b>Ceuta</b>	<b>33</b>	<b>72</b>	<b>46</b>	<b>1</b>		<b>152</b>	<b>1.703</b>	<b>1.855</b>	<b>1.709</b>
<b>Melilla</b>	<b>69</b>	<b>90</b>	<b>29</b>	<b>2</b>		<b>190</b>	<b>2.022</b>	<b>2.212</b>	<b>2.069</b>
<b>TOTAL</b>	<b>31.831</b>	<b>31.410</b>	<b>10.416</b>	<b>810</b>	<b>21</b>	<b>74.488</b>	<b>621.310</b>	<b>695.798</b>	<b>622.301</b>
							<b>CASOS BAJA</b>	<b>714</b>	
							<b>CASOS EXTRANJERO</b>	<b>10.652</b>	
							<b>TOTAL CASOS</b>	<b>707.164</b>	

Casos Mossos d'Esquadra enviados (vía servicios web) desde Cataluña

**84.892**

(1) Los casos inactivos de Cataluña y el País Vasco reflejan el número de víctimas que, estando recogidas en el Sistema VioGén (en otra parte del territorio nacional), en la actualidad residen en alguna de estas dos Comunidades Autónomas.

**CASOS DE VIOLENCIA DE GÉNERO DISTRIBUCIÓN POR CUERPOS POLICIALES**  
 (Datos a 31/08/2022)

Sistema de Seguimiento Integral en los casos de Violencia de Género (Sistema VioGén)									
INSTITUCIONES	NIVEL DE RIESGO (Casos activos)					CASOS			VÍCTIMAS
	No apreciado	Bajo	Medio	Alto	Extremo	ACTIVOS	INACTIVOS	TOTAL	
Cuerpo Nacional de Policía	11.695	12.050	3.130	316	10	27.201	327.995	355.196	317.744
Guardia Civil	11.513	13.099	5.763	403	10	30.788	221.655	252.443	228.265
Ertzaintza (1)							1.728	1.728	1.585
Mossos d' Esquadra (1)							8.666	8.666	7.848
Policía Foral Navarra	164	132	86	3		385	1.972	2.357	2.130
U.A. de Galicia	111	159	22	2		294	1.326	1.620	1.358
PL Andalucía	2.424	1.476	284	5		4.189	12.435	16.624	14.232
PL Aragón	23	2				25	37	62	55
PL Asturias	220	188	55	4		467	2.775	3.242	2.731
PL Baleares	158	194	49			401	2.190	2.591	2.218
PL Canarias	345	258	27			630	859	1.489	1.202
PL Cantabria	84	66	15	6		171	618	789	685
PL Castilla y León	414	279	37	2		732	1.588	2.320	1.880
PL Castilla-La Mancha	186	84	4			274	625	899	773
PL Cataluña									
PL Comunidad Valenciana	1.714	1.478	350	21		3.563	12.292	15.855	13.231
PL Extremadura	20	5				25	17	42	38
PL Galicia	254	163	42	1		460	1.483	1.943	1.607
PL Madrid	1.710	1.185	351	32	1	3.279	19.818	23.097	20.506
PL Murcia	417	260	47			724	290	1.014	865
PL Navarra	286	212	30	2		530	1.497	2.027	1.794
PL País Vasco									
PL La Rioja	47	28	123	13		211	660	871	731
PL Ceuta	29	65				94	614	708	626
PL Melilla	17	27	1			45	170	215	197
<b>TOTAL</b>	<b>31.831</b>	<b>31.410</b>	<b>10.416</b>	<b>810</b>	<b>21</b>	<b>74.488</b>	<b>621.310</b>	<b>695.798</b>	<b>622.301</b>
							<b>CASOS BAJA</b>	<b>714</b>	
							<b>CASOS EXTRANJERO</b>	<b>10.652</b>	
							<b>TOTAL CASOS</b>	<b>707.164</b>	




Casos Mossos d'Esquadra enviados (vía servicios web) desde Cataluña

**84.892**

(1) Los casos inactivos de Cataluña y el País Vasco reflejan el número de víctimas que, estando recogidas en el Sistema VioGén (en otra parte del territorio nacional), en la actualidad residen en alguna de estas dos Comunidades Autónomas.




**CASOS ACTIVOS CON MENORES EN SITUACIÓN DE VULNERABILIDAD, MENORES EN SITUACIÓN DE RIESGO Y CASOS DE ESPECIAL RELEVANCIA POR NIVELES DE RIESGO**  
(Datos a 31/08/2022)

Sistema de Seguimiento Integral en los casos de Violencia de Género (Sistema VioGén)

COMUNIDAD AUTÓNOMA / PROVINCIA	TOTAL CASOS ACTIVOS	CASOS ACTIVOS VALORADOS CONFORME NUEVO PROTOCOLO-INSTRUCCIÓN 4/2019-(13/03/2019)																
		TOTAL CASOS CONFORME INSTRUCCIÓN 4/2019	CASOS CON MENORES A CARGO DE LA VÍCTIMA	CASOS CON MENORES EN SITUACIÓN DE VULNERABILIDAD 					CASOS CON MENORES EN SITUACION DE RIESGO 					CASOS DE ESPECIAL RELEVANCIA 				
				NO APRECIADO	BAJO	MEDIO	ALTO	EXTREMO	TOTAL	MEDIO	ALTO	EXTREMO	TOTAL	MEDIO	ALTO	EXTREMO	TOTAL	
Almería	2.602	2.273	1.296	127	116	37				280	19	2		21	192	14		206
Cádiz	3.500	3.019	1.777	139	160	40	4			343	26	3		29	228	30		258
Córdoba	1.620	1.454	867	86	89	36	1			212	31			31	183	9		192
Granada	1.900	1.748	1.049	75	105	48	4			232	28	2		30	230	21		251
Huelva	1.366	1.187	644	69	61	14	2			146	12	1		13	97	6		103
Jaén	1.509	1.230	704	59	75	28	2			164	19	2		21	147	10		157
Málaga	3.691	3.113	1.714	166	140	30	6			342	38	4		42	242	32	1	275
Sevilla	4.164	3.597	2.169	178	206	49	3			436	46	6	1	53	362	43	2	407
<b>Andalucía</b>	<b>20.352</b>	<b>17.621</b>	<b>10.220</b>	<b>899</b>	<b>952</b>	<b>282</b>	<b>22</b>			<b>2.155</b>	<b>219</b>	<b>20</b>	<b>1</b>	<b>240</b>	<b>1.681</b>	<b>165</b>	<b>3</b>	<b>1.849</b>
Huesca	364	328	165	19	24	4	1			48	3			3	14	9		23
Teruel	162	145	77	5	7	7				19	1			1	21			21
Zaragoza	1.306	1.187	593	60	73	15	1			149	5	2		7	66	13		79
<b>Aragón</b>	<b>1.832</b>	<b>1.660</b>	<b>835</b>	<b>84</b>	<b>104</b>	<b>26</b>	<b>2</b>			<b>216</b>	<b>9</b>	<b>2</b>		<b>11</b>	<b>101</b>	<b>22</b>		<b>123</b>
<b>Principado de Asturias</b>	<b>1.588</b>	<b>1.417</b>	<b>729</b>	<b>92</b>	<b>70</b>	<b>21</b>				<b>183</b>	<b>15</b>	<b>1</b>		<b>16</b>	<b>109</b>	<b>6</b>		<b>115</b>
<b>Illes Balears</b>	<b>3.397</b>	<b>3.082</b>	<b>1.573</b>	<b>117</b>	<b>165</b>	<b>54</b>	<b>6</b>			<b>342</b>	<b>74</b>	<b>3</b>		<b>77</b>	<b>496</b>	<b>48</b>	<b>1</b>	<b>545</b>
Las Palmas	2.354	2.164	1.176	131	114	29	3			277	13	3		16	139	21	1	161
Santa Cruz de Tenerife	2.526	2.307	1.278	107	147	52	4			310	36	5		41	292	17		309
<b>Canarias</b>	<b>4.880</b>	<b>4.471</b>	<b>2.454</b>	<b>238</b>	<b>261</b>	<b>81</b>	<b>7</b>			<b>587</b>	<b>49</b>	<b>8</b>		<b>57</b>	<b>431</b>	<b>38</b>	<b>1</b>	<b>470</b>
<b>Cantabria</b>	<b>995</b>	<b>899</b>	<b>471</b>	<b>42</b>	<b>35</b>	<b>23</b>	<b>1</b>			<b>101</b>	<b>11</b>	<b>2</b>		<b>13</b>	<b>106</b>	<b>14</b>		<b>120</b>
Ávila	266	241	136	10	16	4				30	3			3	11	2		13
Burgos	757	668	357	33	31	6				70	12			12	79	7		86
León	676	595	300	27	28	9	1			65	4			4	47	11		58
Palencia	264	223	122	8	14	6				28	6	1		7	33	6		39
Salamanca	327	294	146	24	16	3				43	1			1	26			26
Segovia	279	243	137	2	25	10				37	4	2		6	40	7		47
Soria	161	138	71	16	2	1				19					3			3
Valladolid	609	547	266	32	18	8				58	2			2	28	3		31
Zamora	162	149	72	7	6	5				18	1			1	17	1		18
<b>Castilla y León</b>	<b>3.501</b>	<b>3.098</b>	<b>1.607</b>	<b>159</b>	<b>156</b>	<b>52</b>	<b>1</b>			<b>368</b>	<b>33</b>	<b>3</b>		<b>36</b>	<b>284</b>	<b>37</b>		<b>321</b>
Albacete	792	657	370	52	15	8				75	1			1	20	3		23
Ciudad Real	887	791	465	34	30	9				73	8	1		9	62	8		70
Cuenca	438	351	182	15	11	3				29					12	1		13
Guadalajara	550	475	258	33	28	6				67	1			1	33	3		36
Toledo	1.652	1.397	868	100	81	27	1			209	18	4	1	23	155	17	1	173
<b>Castilla-La Mancha</b>	<b>4.319</b>	<b>3.671</b>	<b>2.143</b>	<b>234</b>	<b>165</b>	<b>53</b>	<b>1</b>			<b>453</b>	<b>28</b>	<b>5</b>	<b>1</b>	<b>34</b>	<b>282</b>	<b>32</b>	<b>1</b>	<b>315</b>
Alicante/Alacant	4.451	3.961	2.153	185	172	71	7			435	57	10		67	571	63	2	636
Castellón/Castelló	1.972	1.750	974	87	104	39	2	1		233	34	2	2	38	246	24	3	273
Valencia/València	5.238	4.623	2.464	255	259	72	11	1		598	40	4	1	45	429	56	2	487
<b>Comunitat Valenciana</b>	<b>11.661</b>	<b>10.334</b>	<b>5.591</b>	<b>527</b>	<b>535</b>	<b>182</b>	<b>20</b>	<b>2</b>		<b>1.266</b>	<b>131</b>	<b>16</b>	<b>3</b>	<b>150</b>	<b>1.246</b>	<b>143</b>	<b>7</b>	<b>1.396</b>
Badajoz	1.047	953	563	40	73	26	3			142	9	1		10	118	12		130
Cáceres	761	598	328	42	31	8	3			84	5	1		6	37	8		45
<b>Extremadura</b>	<b>1.808</b>	<b>1.551</b>	<b>891</b>	<b>82</b>	<b>104</b>	<b>34</b>	<b>6</b>			<b>226</b>	<b>14</b>	<b>2</b>		<b>16</b>	<b>155</b>	<b>20</b>		<b>175</b>
A Coruña	1.948	1.611	764	51	93	23	1			168	22	2		24	179	17	1	197
Lugo	615	492	253	21	29	18				68	2	2		4	52	5	1	58
Ourense	373	332	143	16	15	5				36	4	2		6	36	5		41
Pontevedra	1.376	1.215	597	49	63	27	1			140	22	2		24	164	11		175
<b>Galicia</b>	<b>4.312</b>	<b>3.650</b>	<b>1.757</b>	<b>137</b>	<b>200</b>	<b>73</b>	<b>2</b>			<b>412</b>	<b>50</b>	<b>8</b>		<b>58</b>	<b>431</b>	<b>38</b>	<b>2</b>	<b>471</b>
<b>Comunidad de Madrid</b>	<b>9.641</b>	<b>8.240</b>	<b>4.209</b>	<b>428</b>	<b>442</b>	<b>145</b>	<b>11</b>	<b>1</b>		<b>1.027</b>	<b>112</b>	<b>15</b>		<b>127</b>	<b>759</b>	<b>105</b>	<b>3</b>	<b>867</b>
<b>Región de Murcia</b>	<b>3.883</b>	<b>3.545</b>	<b>2.075</b>	<b>178</b>	<b>184</b>	<b>68</b>	<b>8</b>			<b>438</b>	<b>38</b>	<b>4</b>		<b>42</b>	<b>340</b>	<b>37</b>		<b>377</b>


Comunidad Foral de Navarra	1.323	1.138	626	58	45	29	3		135	21	1		22	155	16	1	172
La Rioja	654	575	318	19	21	22			62	7			7	92	13		105
Ceuta	152	139	96	3	10	7			20	5			5	36	1		37
Meilla	190	183	133	8	11	9			28	2			2	21	2		23
<b>TOTAL</b>	<b>74.488</b>	<b>65.274</b>	<b>35.728</b>	<b>3.305</b>	<b>3.460</b>	<b>1.161</b>	<b>90</b>	<b>3</b>	<b>8.019</b>	<b>818</b>	<b>90</b>	<b>5</b>	<b>913</b>	<b>6.725</b>	<b>737</b>	<b>19</b>	<b>7.481</b>

**VALORADOS CONFORME NUEVO PROTOCOLO-INSTRUCCIÓN 4/2019 (13/03/2019)- DE ESPECIAL RELEVANCIA,  
 CON MENORES A CARGO DE LA VÍCTIMA Y EN SITUACIÓN DE VULNERABILIDAD O EN RIESGO**  
 (Datos acumulados de Casos que en el periodo desde el 13/03/2019 hasta el 31/08/2022  
 han estado en alguna de las siguientes situaciones)

Sistema de Seguimiento Integral en los casos de Violencia de Género (Sistema VioGén)			
COMUNIDAD AUTÓNOMA / PROVINCIA	CASOS ACTIVOS VALORADOS CONFORME NUEVO PROTOCOLO-INSTRUCCIÓN 4/2019 (13/03/2019)		
	CASOS DE ESPECIAL RELEVANCIA 	CASOS CON MENORES EN SITUACION DE VULNERABILIDAD 	CASOS CON MENORES EN SITUACION DE RIESGO 
	TOTAL	TOTAL	TOTAL
Almería	935	280	93
Cádiz	1.196	343	110
Córdoba	642	212	89
Granada	726	232	65
Huelva	498	146	46
Jaén	557	164	67
Málaga	1.317	342	149
Sevilla	1.588	436	189
<b>Andalucía</b>	<b>7.459</b>	<b>2.155</b>	<b>808</b>
Huesca	122	48	13
Teruel	53	19	3
Zaragoza	413	149	37
<b>Aragón</b>	<b>588</b>	<b>216</b>	<b>53</b>
<b>Principado de Asturias</b>	<b>613</b>	<b>183</b>	<b>59</b>
<b>Illes Balears</b>	<b>1.527</b>	<b>342</b>	<b>185</b>
Las Palmas	751	277	76
Santa Cruz de Tenerife	869	310	102
<b>Canarias</b>	<b>1.620</b>	<b>587</b>	<b>178</b>
<b>Cantabria</b>	<b>368</b>	<b>101</b>	<b>39</b>
Ávila	86	30	11
Burgos	277	70	48
León	215	65	10
Palencia	74	28	9
Salamanca	110	43	8
Segovia	118	37	14
Soria	40	19	4
Valladolid	175	58	9
Zamora	49	18	6
<b>Castilla y León</b>	<b>1.144</b>	<b>368</b>	<b>119</b>
Albacete	179	75	16
Ciudad Real	283	73	35
Cuenca	76	29	4
Guadalajara	169	67	17
Toledo	541	209	67
<b>Castilla-La Mancha</b>	<b>1.248</b>	<b>453</b>	<b>139</b>
Alicante/Alacant	1.953	435	215
Castellón/Castelló	831	233	92
Valencia/València	2.046	598	201
<b>Comunitat Valenciana</b>	<b>4.830</b>	<b>1.266</b>	<b>508</b>
Badajoz	383	142	43
Cáceres	241	84	33
<b>Extremadura</b>	<b>624</b>	<b>226</b>	<b>76</b>
A Coruña	654	168	57
Lugo	188	68	18
Ourense	131	36	15
Pontevedra	546	140	62
<b>Galicia</b>	<b>1.519</b>	<b>412</b>	<b>152</b>
<b>Comunidad de Madrid</b>	<b>3.385</b>	<b>1.027</b>	<b>410</b>
<b>Región de Murcia</b>	<b>1.292</b>	<b>438</b>	<b>117</b>
<b>Comunidad Foral de Navarra</b>	<b>443</b>	<b>135</b>	<b>41</b>
<b>La Rioja</b>	<b>221</b>	<b>62</b>	<b>16</b>
<b>Ceuta</b>	<b>67</b>	<b>20</b>	<b>8</b>
<b>Melilla</b>	<b>76</b>	<b>28</b>	<b>4</b>
<b>TOTAL</b>	<b>27.024</b>	<b>8.019</b>	<b>2.912</b>


## CASOS ACTIVOS DE ESPECIAL RELEVANCIA POR NIVELES DE RIESGO

(Datos acumulados desde el 13/03/2019 hasta el 31/08/2022)

Sistema de Seguimiento Integral en los casos de Violencia de Género (Sistema VioGén)				
COMUNIDAD AUTÓNOMA / PROVINCIA	CASOS ACTIVOS VALORADOS CONFORME NUEVO PROTOCOLO-INSTRUCCIÓN 4/2019 (13/03/2019)			
	CASOS DE ESPECIAL RELEVANCIA 			
	MEDIO	ALTO	EXTREMO	TOTAL
Almería	224	622	89	935
Cádiz	305	746	145	1.196
Córdoba	148	393	101	642
Granada	144	477	105	726
Huelva	125	324	49	498
Jaén	141	341	75	557
Málaga	323	829	165	1.317
Sevilla	366	983	239	1.588
<b>Andalucía</b>	<b>1.776</b>	<b>4.715</b>	<b>968</b>	<b>7.459</b>
Huesca	33	75	14	122
Teruel	15	34	4	53
Zaragoza	98	250	65	413
<b>Aragón</b>	<b>146</b>	<b>359</b>	<b>83</b>	<b>588</b>
<b>Principado de Asturias</b>	<b>167</b>	<b>373</b>	<b>73</b>	<b>613</b>
<b>Illes Balears</b>	<b>310</b>	<b>993</b>	<b>224</b>	<b>1.527</b>
Las Palmas	205	467	79	751
Santa Cruz de Tenerife	217	584	68	869
<b>Canarias</b>	<b>422</b>	<b>1.051</b>	<b>147</b>	<b>1.620</b>
<b>Cantabria</b>	<b>84</b>	<b>235</b>	<b>49</b>	<b>368</b>
Ávila	25	48	13	86
Burgos	68	177	32	277
León	52	146	17	215
Palencia	25	46	3	74
Salamanca	41	57	12	110
Segovia	12	93	13	118
Soria	16	20	4	40
Valladolid	55	97	23	175
Zamora	13	31	5	49
<b>Castilla y León</b>	<b>307</b>	<b>715</b>	<b>122</b>	<b>1.144</b>
Albacete	60	103	16	179
Ciudad Real	70	187	26	283
Cuenca	34	39	3	76
Guadalajara	46	109	14	169
Toledo	151	328	62	541
<b>Castilla-La Mancha</b>	<b>361</b>	<b>766</b>	<b>121</b>	<b>1.248</b>
Alicante/Alacant	488	1.236	229	1.953
Castellón/Castelló	202	524	105	831
Valencia/València	468	1.311	267	2.046
<b>Comunitat Valenciana</b>	<b>1.158</b>	<b>3.071</b>	<b>601</b>	<b>4.830</b>
Badajoz	94	248	41	383
Cáceres	71	146	24	241
<b>Extremadura</b>	<b>165</b>	<b>394</b>	<b>65</b>	<b>624</b>
A Coruña	191	404	59	654
Lugo	48	118	22	188
Ourense	39	80	12	131
Pontevedra	157	346	43	546
<b>Galicia</b>	<b>435</b>	<b>948</b>	<b>136</b>	<b>1.519</b>
<b>Comunidad de Madrid</b>	<b>797</b>	<b>2.091</b>	<b>497</b>	<b>3.385</b>
<b>Región de Murcia</b>	<b>389</b>	<b>805</b>	<b>98</b>	<b>1.292</b>
<b>Comunidad Foral de Navarra</b>	<b>121</b>	<b>284</b>	<b>38</b>	<b>443</b>
<b>La Rioja</b>	<b>63</b>	<b>153</b>	<b>5</b>	<b>221</b>
<b>Ceuta</b>	<b>16</b>	<b>41</b>	<b>10</b>	<b>67</b>
<b>Melilla</b>	<b>16</b>	<b>52</b>	<b>8</b>	<b>76</b>
<b>TOTAL</b>	<b>6.733</b>	<b>17.046</b>	<b>3.245</b>	<b>27.024</b>

**CASOS ACTIVOS CON MENORES EN SITUACIÓN DE VULNERABILIDAD POR NIVELES DE RIESGO**  
(Datos acumulados desde el 13/03/2019 hasta el 31/08/2022)


Sistema de Seguimiento Integral en los casos de Violencia de Género (Sistema VioGén)

COMUNIDAD AUTÓNOMA / PROVINCIA	CASOS ACTIVOS VALORADOS CONFORME NUEVO PROTOCOLO-INSTRUCCIÓN 4/2019 (13/03/2019)					
	CASOS CON MENORES EN SITUACIÓN DE VULNERABILIDAD 					
	NO APRECIADO	BAJO	MEDIO	ALTO	EXTREMO	TOTAL
Almería	9	66	97	99	9	280
Cádiz	17	80	129	97	20	343
Córdoba	8	55	76	60	13	212
Granada	10	44	84	77	17	232
Huelva	6	35	54	44	7	146
Jaén	2	39	64	47	12	164
Málaga	15	88	113	103	23	342
Sevilla	25	100	154	130	27	436
<b>Andalucía</b>	<b>92</b>	<b>507</b>	<b>771</b>	<b>657</b>	<b>128</b>	<b>2.155</b>
Huesca	1	21	16	10		48
Teruel	2	3	9	5		19
Zaragoza	6	46	44	43	10	149
<b>Aragón</b>	<b>9</b>	<b>70</b>	<b>69</b>	<b>58</b>	<b>10</b>	<b>216</b>
<b>Principado de Asturias</b>	<b>12</b>	<b>50</b>	<b>69</b>	<b>44</b>	<b>8</b>	<b>183</b>
<b>Illes Balears</b>	<b>19</b>	<b>74</b>	<b>103</b>	<b>121</b>	<b>25</b>	<b>342</b>
Las Palmas	25	86	84	69	13	277
Santa Cruz de Tenerife	27	97	91	87	8	310
<b>Canarias</b>	<b>52</b>	<b>183</b>	<b>175</b>	<b>156</b>	<b>21</b>	<b>587</b>
<b>Cantabria</b>	<b>5</b>	<b>21</b>	<b>36</b>	<b>30</b>	<b>9</b>	<b>101</b>
Ávila		7	11	11	1	30
Burgos	6	24	19	18	3	70
León	2	23	23	17		65
Palencia	2	8	13	5		28
Salamanca	2	15	15	9	2	43
Segovia	2	11	15	8	1	37
Soria	5	6	2	5	1	19
Valladolid	5	16	15	19	3	58
Zamora	2	6	6	4		18
<b>Castilla y León</b>	<b>26</b>	<b>116</b>	<b>119</b>	<b>96</b>	<b>11</b>	<b>368</b>
Albacete	6	26	26	15	2	75
Ciudad Real	6	28	19	18	2	73
Cuenca	2	10	10	6	1	29
Guadalajara	1	18	28	17	3	67
Toledo	12	61	70	53	13	209
<b>Castilla-La Mancha</b>	<b>27</b>	<b>143</b>	<b>153</b>	<b>109</b>	<b>21</b>	<b>453</b>
Alicante/Alacant	21	92	153	140	29	435
Castellón/Castelló	7	52	91	69	14	233
Valencia/València	36	139	198	185	40	598
<b>Comunitat Valenciana</b>	<b>64</b>	<b>283</b>	<b>442</b>	<b>394</b>	<b>83</b>	<b>1.266</b>
Badajoz	8	39	51	36	8	142
Cáceres		26	33	21	4	84
<b>Extremadura</b>	<b>8</b>	<b>65</b>	<b>84</b>	<b>57</b>	<b>12</b>	<b>226</b>
A Coruña	9	46	62	45	6	168
Lugo	3	16	23	21	5	68
Ourense	2	11	14	6	3	36
Pontevedra	14	28	49	44	5	140
<b>Galicia</b>	<b>28</b>	<b>101</b>	<b>148</b>	<b>116</b>	<b>19</b>	<b>412</b>
<b>Comunidad de Madrid</b>	<b>51</b>	<b>257</b>	<b>329</b>	<b>319</b>	<b>71</b>	<b>1.027</b>
<b>Región de Murcia</b>	<b>21</b>	<b>113</b>	<b>163</b>	<b>134</b>	<b>7</b>	<b>438</b>
<b>Comunidad Foral de Navarra</b>	<b>7</b>	<b>28</b>	<b>55</b>	<b>42</b>	<b>3</b>	<b>135</b>
<b>La Rioja</b>	<b>4</b>	<b>15</b>	<b>26</b>	<b>17</b>		<b>62</b>
<b>Ceuta</b>	<b>2</b>	<b>4</b>	<b>7</b>	<b>5</b>	<b>2</b>	<b>20</b>
<b>Melilla</b>	<b>1</b>	<b>3</b>	<b>5</b>	<b>18</b>	<b>1</b>	<b>28</b>
<b>TOTAL</b>	<b>428</b>	<b>2.033</b>	<b>2.754</b>	<b>2.373</b>	<b>431</b>	<b>8.019</b>



**CASOS ACTIVOS CON MENORES EN SITUACION DE RIESGO POR NIVELES DE RIESGO**  
(Datos acumulados desde el 13/03/2019 hasta el 31/08/2022)

Sistema de Seguimiento Integral en los casos de Violencia de Género (Sistema VioGén)

COMUNIDAD AUTÓNOMA / PROVINCIA	CASOS ACTIVOS VALORADOS CONFORME NUEVO PROTOCOLO-INSTRUCCIÓN 4/2019 (13/03/2019)			
	CASOS CON MENORES EN SITUACION DE RIESGO 			
	MEDIO	ALTO	EXTREMO	TOTAL
Almería	16	63	14	93
Cádiz	18	76	16	110
Córdoba	10	51	28	89
Granada	12	37	16	65
Huelva	8	29	9	46
Jaén	6	46	15	67
Málaga	13	93	43	149
Sevilla	29	115	45	189
<b>Andalucía</b>	<b>112</b>	<b>510</b>	<b>186</b>	<b>808</b>
Huesca	1	8	4	13
Teruel		2	1	3
Zaragoza	5	19	13	37
<b>Aragón</b>	<b>6</b>	<b>29</b>	<b>18</b>	<b>53</b>
<b>Principado de Asturias</b>	<b>9</b>	<b>44</b>	<b>6</b>	<b>59</b>
<b>Illes Balears</b>	<b>24</b>	<b>117</b>	<b>44</b>	<b>185</b>
Las Palmas	10	54	12	76
Santa Cruz de Tenerife	19	69	14	102
<b>Canarias</b>	<b>29</b>	<b>123</b>	<b>26</b>	<b>178</b>
<b>Cantabria</b>	<b>6</b>	<b>26</b>	<b>7</b>	<b>39</b>
Ávila	1	6	4	11
Burgos	5	36	7	48
León	1	7	2	10
Palencia	2	7		9
Salamanca		7	1	8
Segovia	1	12	1	14
Soria		3	1	4
Valladolid	1	6	2	9
Zamora	3	2	1	6
<b>Castilla y León</b>	<b>14</b>	<b>86</b>	<b>19</b>	<b>119</b>
Albacete	1	11	4	16
Ciudad Real	5	29	1	35
Cuenca	2	2		4
Guadalajara	4	11	2	17
Toledo	11	43	13	67
<b>Castilla-La Mancha</b>	<b>23</b>	<b>96</b>	<b>20</b>	<b>139</b>
Alicante/Alacant	34	133	48	215
Castellón/Castelló	10	60	22	92
Valencia/València	30	129	42	201
<b>Comunitat Valenciana</b>	<b>74</b>	<b>322</b>	<b>112</b>	<b>508</b>
Badajoz	8	29	6	43
Cáceres	6	21	6	33
<b>Extremadura</b>	<b>14</b>	<b>50</b>	<b>12</b>	<b>76</b>
A Coruña	13	34	10	57
Lugo	6	9	3	18
Ourense	6	7	2	15
Pontevedra	8	45	9	62
<b>Galicia</b>	<b>33</b>	<b>95</b>	<b>24</b>	<b>152</b>
<b>Comunidad de Madrid</b>	<b>53</b>	<b>260</b>	<b>97</b>	<b>410</b>
<b>Región de Murcia</b>	<b>18</b>	<b>75</b>	<b>24</b>	<b>117</b>
<b>Comunidad Foral de Navarra</b>	<b>10</b>	<b>23</b>	<b>8</b>	<b>41</b>
<b>La Rioja</b>	<b>1</b>	<b>14</b>	<b>1</b>	<b>16</b>
<b>Ceuta</b>	<b>1</b>	<b>5</b>	<b>2</b>	<b>8</b>
<b>Melilla</b>		<b>3</b>	<b>1</b>	<b>4</b>
<b>TOTAL</b>	<b>427</b>	<b>1.878</b>	<b>607</b>	<b>2.912</b>