

Sistema de seguimiento integral en los casos de Violencia de Género (Sistema VioGén)



Marzo 2022

NOTA INTRODUCTORIA

El Sistema de Seguimiento Integral en los Casos de Violencia de Género (Sistema VioGén), dependiente de la Secretaría de Estado de Seguridad del Ministerio del Interior, pretende alcanzar los siguientes objetivos:

- Aglutinar a las diferentes instituciones públicas que tienen competencias en materia de violencia de género;
- Integrar toda la información de interés que se estime necesaria;
- Realizar valoraciones policiales del riesgo ¹;
- Atendiendo al nivel de riesgo², realizar seguimiento y protección a las víctimas en todo el territorio nacional;
- Proporcionar a la víctima un “Plan de Seguridad Personalizado” con medidas de autoprotección;
- Efectuar una labor preventiva, emitiendo “Notificaciones Automatizadas”, cuando se detecte alguna incidencia o acontecimiento que pueda poner en peligro la integridad de la víctima.

Buscando, finalmente, establecer una tupida red que permita el seguimiento y protección de forma rápida, integral y efectiva de las mujeres maltratadas, y de los menores que de ella dependan, en cualquier parte del territorio nacional.

Glosario de términos:

Caso:

El concepto de "Caso de violencia de género" es muy similar al de “víctima de violencia de género”, aunque no es idéntico. Un Caso contiene toda la información que relaciona a una víctima con un único agresor, incluyendo tantas denuncias (de la víctima, de tercero o de oficio) como se hayan registrado. Igualmente, si una mujer, a lo largo del tiempo, es víctima de violencia de género con más de un agresor, hablaremos de un Caso distinto por cada uno de ellos. Esto mismo es aplicable para los agresores.

Caso activo: Aquel que es objeto de seguimiento policial. El nivel de riesgo de cada Caso activo, según el momento y las circunstancias que lo rodeen, va evolucionando con el trascurso del tiempo.

¹ Se emplean los formularios **VPR** (Valoración Policial del Riesgo) y **VPER** (Valoración Policial de Evolución del Riesgo).

² Los niveles de riesgo son cinco: “NO APRECIADO”, “BAJO”, “MEDIO”, “ALTO” Y “EXTREMO”, según lo recoge la Instrucción 4/2019, de la Secretaría de Estado de Seguridad, con entrada en vigor el 13 de marzo de 2019 y cada nivel lleva asociadas una serie de Medidas de Protección y seguimiento, de aplicación obligatoria, que varían en intensidad según el nivel de riesgo del Caso en cada momento.

Caso inactivo:

Aquel que, por determinadas circunstancias, temporalmente, no es objeto de seguimiento policial. El Caso inactivo puede reactivarse en cualquier momento.

Caso de baja:

Aquel en el que se procede a la supresión de datos personales del autor/agresor, una vez estudiadas las características del Caso y siempre que se den alguna de las siguientes circunstancias:

- Sentencia absolutoria firme del interesado;
- Auto de sobreseimiento firme del imputado o procesado;
- Auto de archivo de la causa judicial, siempre que el mismo sea firme.
- Sentencia condenatoria firme, siempre que se haya ejecutado (cumplimiento de la pena) y haya transcurrido el plazo legal para la cancelación de antecedentes penales.

Caso valorado conforme al vigente Protocolo (Instrucción 4/2019):

Aquellos Casos en los que se ha realizado la Valoración Policial del Riesgo (VPR) o la Valoración Policial de la Evolución del Riesgo con incidencia (VPER-C), conforme al vigente "Protocolo de Valoración policial del riesgo de violencia de género, gestión de la seguridad de las víctimas y seguimiento de los Casos a través del Sistema de seguimiento Integral de los Casos de violencia de género (Sistema VioGén)" regulado por la Instrucción 4/2019 de la SES, con entrada en vigor en fecha 13 de marzo de 2019.

Caso de ESPECIAL RELEVANCIA:

Aquellos Casos en los que, tras la práctica de la valoración policial del riesgo, conforme al vigente Protocolo (Instrucción 4/2019), se detecta una especial combinación de indicadores que aumentan de manera significativa la probabilidad de que el agresor ejerza sobre la víctima violencia muy grave o letal. Esta situación se da únicamente en Casos con riesgo MEDIO, ALTO O EXTREMO.

Caso con MENORES EN SITUACIÓN DE VULNERABILIDAD:

Aquellos Casos en los que, tras la práctica de la valoración policial del riesgo a la víctima, conforme al vigente Protocolo (Instrucción 4/2019), y existiendo MENORES a su cargo, se detecta una especial combinación de indicadores que apuntan a que estos MENORES pueden encontrarse en situación de especial vulnerabilidad. Esta situación se puede dar en todos los niveles de riesgo.

Caso con **MENORES EN SITUACIÓN DE RIESGO:**

Aquellos Casos en los que, tras la práctica de la valoración policial del riesgo a la víctima, conforme al vigente Protocolo (Instrucción 4/2019), y existiendo MENORES a su cargo, se detecta una especial combinación de indicadores que apuntan a que la violencia ejercida por el agresor sobre la víctima podría extenderse a otras personas cercanas a esta, especialmente hacia los MENORES a su cargo. Esta situación se da únicamente en Casos con riesgo MEDIO, ALTO O EXTREMO.

Casos de ESPECIAL RELEVANCIA, MENORES EN SITUACIÓN DE VULNERABILIDAD O MENORES EN SITUACIÓN DE RIESGO: El Sistema VioGén genera para estos Casos una Diligencia Automatizada que se adjunta al informe de valoración policial del riesgo y al Atestado, al objeto de recomendar a la Autoridad Judicial y Fiscal la práctica de evaluación adicional experta en el ámbito forense.

NOTA: Estos datos estadísticos se pueden ampliar consultando el “Portal Estadístico” de la Delegación del Gobierno contra la Violencia de Género del Ministerio de Igualdad.
<http://www.violenciagenero.igualdad.gob.es/violenciaEnCifras/boletines/home.htm>

**CASOS DE VIOLENCIA DE GÉNERO
DISTRIBUCIÓN TERRITORIAL**

(Datos a 31/03/2022)

Pais nacimiento víctima: Todos los países

Edad víctima: Menores 18 años

Sistema de Seguimiento Integral en los casos de Violencia de Género (Sistema VioGén)									
COMUNIDAD AUTÓNOMA / PROVINCIA	NIVEL DE RIESGO (Casos activos)					CASOS			VÍCTIMAS
	No apreciado	Bajo	Medio	Alto	Extremo	ACTIVOS	INACTIVOS	TOTAL	
Almería	11	8	3			22	14	36	33
Cádiz	11	18	11	5		45	43	88	87
Córdoba	5	10	5	1		21	19	40	39
Granada	10	10	8			28	17	45	45
Huelva	7	9	1			17	16	33	33
Jaén	9	9	4	1		23	17	40	38
Málaga	18	15	7	1		41	40	81	79
Sevilla	18	19	13	1		51	62	113	110
Andalucía	89	98	52	9		248	228	476	464
Huesca	1	1	3			5	4	9	9
Teruel	1	1				2		2	2
Zaragoza	5	12	1			18	21	39	38
Aragón	7	14	4			25	25	50	49
Asturias	4	3	1			8	17	25	24
Islas Baleares	11	19	12	1		43	52	95	95
Las Palmas	14	19	4	1		38	46	84	84
Santa Cruz de Tenerife	3	13	8			24	32	56	54
Canarias	17	32	12	1		62	78	140	138
Cantabria	3	10	2			15	11	26	24
Ávila		2				2	4	6	6
Burgos	5	3				8	3	11	11
León	3	1	2			6	2	8	8
Palencia		2				2	1	3	3
Salamanca	1	3				4	7	11	11
Segovia	1	1				2	2	4	4
Soria	2	3				5		5	5
Valladolid	2	12	2			16	8	24	24
Zamora	2		1			3	3	6	6
Castilla y León	16	27	5			48	30	78	78
Albacete	3	1				4	12	16	16
Ciudad Real	7	7	1			15	10	25	23
Cuenca	3	1		1		5	1	6	6
Guadalajara	1	2	1	1		5	9	14	14
Toledo	5	7	2	1	1	16	13	29	29
Castilla-La Mancha	19	18	4	3	1	45	45	90	88
Barcelona							1	1	1
Girona									
Lleida							1	1	1
Tarragona							1	1	1
Cataluña (1)							3	3	3
Alicante	24	26	13	1		64	77	141	137
Castellón	7	7	9	1		24	9	33	33
Valencia	21	22	14	1		58	75	133	133
Comunidad Valenciana	52	55	36	3		146	161	307	303
Badajoz	3	5	7	1		16	9	25	24
Cáceres	2	3	2			7	4	11	11
Extremadura	5	8	9	1		23	13	36	35
A Coruña	6	8	2	1		17	14	31	31
Lugo		1				1	3	4	4
Ourense	2	1	1			4	5	9	9
Pontevedra	4	2	5			11	15	26	26
Galicia	12	12	8	1		33	37	70	70
Madrid	30	47	23	3		103	177	280	278
Murcia	20	24	13	2		59	44	103	100
Navarra	6	5	1	1		13	13	26	26
Álava									
Guipúzcoa							1	1	1
Vizcaya							4	4	4
País Vasco (1)							5	5	5
La Rioja	1	2	2			5	6	11	9
Ceuta	3	5				8	1	9	9
Meliilla			2			2	1	3	3
TOTAL	295	379	186	25	1	886	947	1.833	1.801

(1) Los casos inactivos de Cataluña y el País Vasco reflejan el número de víctimas que, estando recogidas en el Sistema VioGén (en otra parte del territorio na la actualidad residen en alguna de estas dos Comunidades Autónomas.

**CASOS DE VIOLENCIA DE GÉNERO
DISTRIBUCIÓN TERRITORIAL**

(Datos a 31/03/2022)

Pais nacimiento víctima: Todos los países

Edad víctima: 18 a 30 años

Sistema de Seguimiento Integral en los casos de Violencia de Género (Sistema VioGén)									
COMUNIDAD AUTÓNOMA / PROVINCIA	NIVEL DE RIESGO (Casos activos)					CASOS			VÍCTIMAS
	No apreciado	Bajo	Medio	Alto	Extremo	ACTIVOS	INACTIVOS	TOTAL	
Almería	326	280	71	5		682	1.890	2.572	2.319
Cádiz	338	417	97	12		864	2.796	3.660	3.268
Córdoba	154	170	63	12		399	1.312	1.711	1.527
Granada	153	222	100	9		484	1.736	2.220	2.011
Huelva	177	114	49	2		342	1.290	1.632	1.479
Jaén	114	167	62	9		352	1.080	1.432	1.308
Málaga	434	365	90	11	1	901	4.009	4.910	4.440
Sevilla	454	457	125	10	1	1.047	3.851	4.898	4.428
Andalucía	2.150	2.192	657	70	2	5.071	17.964	23.035	20.780
Huesca	37	28	9			74	330	404	371
Teruel	10	11	8	1		30	190	220	208
Zaragoza	137	172	34	6		349	2.121	2.470	2.193
Aragón	184	211	51	7		453	2.641	3.094	2.772
Asturias	166	125	33	2		326	1.502	1.828	1.625
Islas Baleares	319	308	151	15	1	794	3.844	4.638	4.169
Las Palmas	251	281	43	7		582	3.471	4.053	3.644
Santa Cruz de Tenerife	195	278	114	5		592	2.735	3.327	2.954
Canarias	446	559	157	12		1.174	6.206	7.380	6.598
Cantabria	118	80	36	5		239	772	1.011	930
Ávila	16	35	6	1		58	207	265	237
Burgos	66	80	19	2		167	547	714	634
León	73	71	29	2		175	609	784	668
Palencia	16	29	11	3		59	211	270	251
Salamanca	51	34	5	2		92	468	560	507
Segovia	11	31	20	1		63	293	356	317
Soria	27	16	1			44	131	175	164
Valladolid	105	62	10			177	810	987	870
Zamora	15	19	10			44	230	274	248
Castilla y León	380	377	111	11		879	3.506	4.385	3.896
Albacete	163	56	13			232	744	976	894
Ciudad Real	93	114	25	2		234	1.084	1.318	1.170
Cuenca	79	30	4			113	284	397	357
Guadalajara	59	54	19	1		133	489	622	561
Toledo	191	141	43	3		378	1.249	1.627	1.441
Castilla-La Mancha	585	395	104	6		1.090	3.850	4.940	4.423
Barcelona							723	723	650
Girona							99	99	92
Lleida							117	117	92
Tarragona							156	156	146
Cataluña (1)							1.095	1.095	980
Alicante	457	464	138	17	1	1.077	4.844	5.921	5.241
Castellón	171	210	77	5		463	1.022	1.485	1.311
Valencia	581	572	146	24		1.323	5.882	7.205	6.371
Comunidad Valenciana	1.209	1.246	361	46	1	2.863	11.748	14.611	12.923
Badajoz	92	134	50	2		278	967	1.245	1.112
Cáceres	74	88	16	1		179	469	648	589
Extremadura	166	222	66	3		457	1.436	1.893	1.701
A Coruña	160	236	65	7		468	1.332	1.800	1.626
Lugo	53	63	27	1		144	410	554	488
Ourense	44	28	9	1		82	431	513	445
Pontevedra	105	137	73	2		317	1.440	1.757	1.577
Galicia	362	464	174	11		1.011	3.613	4.624	4.136
Madrid	1.273	1.020	315	34	1	2.643	15.220	17.863	16.143
Murcia	429	468	175	16		1.088	3.928	5.016	4.498
Navarra	134	159	69	9		371	1.108	1.479	1.341
Álava							59	59	57
Guipúzcoa							82	82	77
Vizcaya							154	154	145
País Vasco (1)							295	295	279
La Rioja	59	56	47	4		166	663	829	742
Ceuta	7	24	12	3		46	281	327	292
Melilla	20	21	10			51	337	388	363
TOTAL	8.007	7.927	2.529	254	5	18.722	80.009	98.731	88.591

(1) Los casos inactivos de Cataluña y el País Vasco reflejan el número de víctimas que, estando recogidas en el Sistema VioGén (en otra parte del territorio) na la actualidad residen en alguna de estas dos Comunidades Autónomas.

**CASOS DE VIOLENCIA DE GÉNERO
DISTRIBUCIÓN TERRITORIAL**

(Datos a 31/03/2022)

País nacimiento víctima: Todos los países

Edad víctima: 31 a 45 años

Sistema de Seguimiento Integral en los casos de Violencia de Género (Sistema VioGén)									
COMUNIDAD AUTÓNOMA / PROVINCIA	NIVEL DE RIESGO (Casos activos)					CASOS			VÍCTIMAS
	No apreciado	Bajo	Medio	Alto	Extremo	ACTIVOS	INACTIVOS	TOTAL	
Almería	568	482	112	4		1.166	6.748	7.914	6.932
Cádiz	604	694	150	13		1.461	8.928	10.389	8.886
Córdoba	232	285	103	5		625	3.935	4.560	3.911
Granada	278	337	129	8		752	6.181	6.933	6.060
Huelva	325	232	58	5		620	3.999	4.619	4.072
Jaén	211	336	97	6		650	3.211	3.861	3.352
Málaga	773	628	138	15		1.554	13.021	14.575	12.724
Sevilla	806	729	222	29	1	1.787	12.503	14.290	12.475
Andalucía	3.797	3.723	1.009	85	1	8.615	58.526	67.141	58.412
Huesca	68	58	12	2		140	1.074	1.214	1.062
Teruel	25	28	17			70	554	624	541
Zaragoza	243	260	42	9		554	6.206	6.760	6.015
Aragón	336	346	71	11		764	7.834	8.598	7.618
Asturias	329	260	78	5		672	5.607	6.279	5.300
Islas Baleares	574	529	252	21		1.376	11.973	13.349	11.629
Las Palmas	437	431	82	9		959	10.275	11.234	9.652
Santa Cruz de Tenerife	385	457	149	11		1.002	9.206	10.208	8.789
Canarias	822	888	231	20		1.961	19.481	21.442	18.441
Cantabria	192	151	48	7		398	2.971	3.369	2.960
Ávila	43	55	7	1		106	766	872	761
Burgos	145	128	38	6		317	1.823	2.140	1.837
León	141	106	30	2		279	2.097	2.376	2.091
Palencia	40	52	22	3		117	667	784	701
Salamanca	73	46	7			126	1.368	1.494	1.332
Segovia	9	78	25	6		118	702	820	738
Soria	49	12	1			62	448	510	456
Valladolid	117	104	13	3		237	2.484	2.721	2.351
Zamora	24	22	15	1		62	761	823	716
Castilla y León	641	603	158	22		1.424	11.116	12.540	10.983
Albacete	227	79	7	1		314	2.311	2.625	2.286
Ciudad Real	173	162	35	7		377	3.065	3.442	2.989
Cuenca	116	46	7	1		170	1.070	1.240	1.076
Guadalajara	100	114	31	4		249	1.721	1.970	1.749
Toledo	338	240	92	4		674	3.967	4.641	4.072
Castilla-La Mancha	954	641	172	17		1.784	12.134	13.918	12.172
Barcelona							2.086	2.086	1.830
Girona							310	310	242
Lleida							257	257	224
Tarragona							1.072	1.072	1.003
Cataluña (1)							3.725	3.725	3.299
Alicante	734	773	261	34	1	1.803	15.440	17.243	14.662
Castellón	300	338	140	12		790	3.739	4.529	3.896
Valencia	929	946	245	30		2.150	18.202	20.352	17.268
Comunidad Valenciana	1.963	2.057	646	76	1	4.743	37.381	42.124	35.826
Badajoz	151	195	79	10		435	3.208	3.643	3.191
Cáceres	138	122	36	1		297	1.578	1.875	1.666
Extremadura	289	317	115	11		732	4.786	5.518	4.857
A Coruña	247	354	123	11		735	4.682	5.417	4.759
Lugo	102	129	28	2		261	1.473	1.734	1.522
Ourense	85	56	23	7		171	1.525	1.696	1.445
Pontevedra	199	268	96	7		570	5.159	5.729	4.928
Galicia	633	807	270	27		1.737	12.839	14.576	12.654
Madrid	2.009	1.513	467	63		4.052	46.392	50.444	45.074
Murcia	646	716	211	24		1.597	11.784	13.381	11.722
Navarra	237	189	77	10		513	3.010	3.523	3.184
Álava							144	144	136
Guipúzcoa							191	191	172
Vizcaya							424	424	376
País Vasco (1)							759	759	684
La Rioja	104	87	77	8		276	1.991	2.267	1.978
Ceuta	11	32	18	1		62	837	899	819
Melilla	25	37	11			73	980	1.053	971
TOTAL	13.562	12.896	3.911	408	2	30.779	254.126	284.905	248.583

(1) Los casos inactivos de Cataluña y el País Vasco reflejan el número de víctimas que, estando recogidas en el Sistema VioGén (en otra parte del territorio na la actualidad residen en alguna de estas dos Comunidades Autónomas.

**CASOS DE VIOLENCIA DE GÉNERO
DISTRIBUCIÓN TERRITORIAL**

(Datos a 31/03/2022)

País nacimiento víctima: Todos los países

Edad víctima: 46 a 64 años

Sistema de Seguimiento Integral en los casos de Violencia de Género (Sistema VioGén)									
COMUNIDAD AUTÓNOMA / PROVINCIA	NIVEL DE RIESGO (Casos activos)					CASOS			VÍCTIMAS
	No apreciado	Bajo	Medio	Alto	Extremo	ACTIVOS	INACTIVOS	TOTAL	
Almería	326	225	41	3		595	5.504	6.099	5.571
Cádiz	403	387	64	6		860	8.535	9.395	8.523
Córdoba	152	172	49			373	3.666	4.039	3.721
Granada	168	215	69	7		459	6.128	6.587	6.054
Huelva	161	117	34	3		315	3.431	3.746	3.445
Jaén	152	158	55	3		368	3.285	3.653	3.390
Málaga	480	348	71	10	1	910	12.069	12.979	11.781
Sevilla	480	374	96	9		959	11.402	12.361	11.437
Andalucía	2.322	1.996	479	41	1	4.839	54.020	58.859	53.922
Huesca	30	48	9	1		88	896	984	919
Teruel	14	19	6			39	467	506	466
Zaragoza	119	145	21	2		287	5.322	5.609	5.124
Aragón	163	212	36	3		414	6.685	7.099	6.509
Asturias	219	141	40	4		404	6.285	6.689	5.950
Islas Baleares	323	262	120	17	1	723	9.727	10.450	9.428
Las Palmas	274	273	32	6		585	9.534	10.119	9.230
Santa Cruz de Tenerife	256	294	77	8		635	9.167	9.802	8.885
Canarias	530	567	109	14		1.220	18.701	19.921	18.115
Cantabria	93	115	33	5		246	2.936	3.182	2.931
Ávila	33	31	4			68	784	852	774
Burgos	70	48	24	3		145	1.766	1.911	1.729
León	92	67	23	1		183	2.219	2.402	2.159
Palencia	23	29	4	1		57	678	735	684
Salamanca	50	26	4			80	1.431	1.511	1.404
Segovia	9	34	9	1		53	699	752	702
Soria	27	3	1			31	407	438	412
Valladolid	83	50	9			142	2.619	2.761	2.577
Zamora	18	13	4			35	748	783	715
Castilla y León	405	301	82	6		794	11.351	12.145	11.156
Albacete	135	43	8			186	2.080	2.266	2.059
Ciudad Real	83	70	25	1		179	2.704	2.883	2.645
Cuenca	75	32	5			112	906	1.018	918
Guadalajara	83	51	11			145	1.580	1.725	1.582
Toledo	201	113	21			335	3.729	4.064	3.712
Castilla-La Mancha	577	309	70	1		957	10.999	11.956	10.916
Barcelona							1.657	1.657	1.532
Girona							203	203	172
Lleida							153	153	131
Tarragona							1.175	1.175	1.138
Cataluña (1)							3.188	3.188	2.973
Alicante	435	457	134	10		1.036	14.711	15.747	14.234
Castellón	196	194	79	7		476	3.453	3.929	3.585
Valencia	530	628	117	9		1.284	17.542	18.826	16.679
Comunidad Valenciana	1.161	1.279	330	26		2.796	35.706	38.502	34.498
Badajoz	109	111	34	3		257	3.230	3.487	3.240
Cáceres	113	84	17	2		216	1.820	2.036	1.829
Extremadura	222	195	51	5		473	5.050	5.523	5.069
A Coruña	215	295	69	3		582	5.489	6.071	5.503
Lugo	94	69	16	1		180	1.589	1.769	1.612
Ourense	53	39	10			102	1.562	1.664	1.530
Pontevedra	132	156	74	6		368	5.475	5.843	5.325
Galicia	494	559	169	10		1.232	14.115	15.347	13.970
Madrid	1.089	881	245	20		2.235	40.864	43.099	39.910
Murcia	367	319	103	6		795	9.953	10.748	9.804
Navarra	127	98	34	7	1	267	2.427	2.694	2.472
Álava							99	99	91
Guipúzcoa							132	132	127
Vizcaya							306	306	277
País Vasco (1)							537	537	495
La Rioja	71	37	31			139	1.624	1.763	1.613
Ceuta	9	14	9			32	503	535	507
Melilla	11	13	1			25	634	659	629
TOTAL	8.183	7.298	1.942	165	3	17.591	235.305	252.896	230.867

(1) Los casos inactivos de Cataluña y el País Vasco reflejan el número de víctimas que, estando recogidas en el Sistema VioGén (en otra parte del territorio na la actualidad residen en alguna de estas dos Comunidades Autónomas.

**CASOS DE VIOLENCIA DE GÉNERO
DISTRIBUCIÓN TERRITORIAL**

(Datos a 31/03/2022)

Pais nacimiento víctima: Todos los países

Edad víctima: 65 o más años

Sistema de Seguimiento Integral en los casos de Violencia de Género (Sistema VioGén)									
COMUNIDAD AUTÓNOMA / PROVINCIA	NIVEL DE RIESGO (Casos activos)					CASOS			VÍCTIMAS
	No apreciado	Bajo	Medio	Alto	Extremo	ACTIVOS	INACTIVOS	TOTAL	
Almería	20	14	3			37	674	711	699
Cádiz	38	24	7			69	1.241	1.310	1.294
Córdoba	22	13	3			38	574	612	608
Granada	17	20	6			43	1.076	1.119	1.106
Huelva	15	10	1	1		27	385	412	410
Jaén	28	14	2	1		45	593	638	626
Málaga	44	18	4			66	1.639	1.705	1.679
Sevilla	51	35	7	1		94	1.456	1.550	1.538
Andalucía	235	148	33	3		419	7.638	8.057	7.960
Huesca		1				1	93	94	92
Teruel	1					1	62	63	63
Zaragoza	20	6	2			28	644	672	659
Aragón	21	7	2			30	799	829	814
Asturias	30	21	2			53	1.146	1.199	1.188
Islas Baleares	24	18	9			51	1.046	1.097	1.078
Las Palmas	27	21	1			49	1.249	1.298	1.274
Santa Cruz de Tenerife	34	23	5			62	1.340	1.402	1.364
Canarias	61	44	6			111	2.589	2.700	2.638
Cantabria	11	6	2	1		20	459	479	473
Ávila	3	5				8	113	121	119
Burgos	11	5				16	207	223	220
León	14	6	1			21	377	398	385
Palencia	7		1			8	103	111	110
Salamanca	7	1				8	271	279	277
Segovia	3	7	2			12	92	104	104
Soria	5					5	49	54	54
Valladolid	18	4				22	455	477	473
Zamora	2	3				5	151	156	156
Castilla y León	70	31	4			105	1.818	1.923	1.898
Albacete	10	1				11	290	301	297
Ciudad Real	14	6				20	407	427	421
Cuenca	7	2	1			10	114	124	124
Guadalajara	6	5				11	140	151	149
Toledo	19	5	2	1		27	419	446	443
Castilla-La Mancha	56	19	3	1		79	1.370	1.449	1.434
Barcelona							164	164	164
Girona							20	20	20
Lleida							8	8	8
Tarragona							169	169	168
Cataluña (1)							361	361	360
Alicante	38	25	9	1		73	2.184	2.257	2.213
Castellón	18	17	6			41	407	448	441
Valencia	50	30	1	1		82	2.022	2.104	2.071
Comunidad Valenciana	106	72	16	2		196	4.613	4.809	4.725
Badajoz	11	8	4			23	473	496	488
Cáceres	16	6	2			24	317	341	337
Extremadura	27	14	6			47	790	837	825
A Coruña	48	26	3	1		78	1.106	1.184	1.173
Lugo	11	3	1			15	383	398	389
Ourense	4	3				7	355	362	358
Pontevedra	23	18	4			45	1.130	1.175	1.157
Galicia	86	50	8	1		145	2.974	3.119	3.077
Madrid	114	48	12	1		175	4.495	4.670	4.612
Murcia	21	18	3			42	1.049	1.091	1.068
Navarra	11	5	2			18	246	264	262
Álava							13	13	13
Guipúzcoa							13	13	13
Vizcaya							43	43	43
País Vasco (1)							69	69	69
La Rioja	6	4				10	170	180	180
Ceuta	1		1			2	48	50	50
Melilla	1					1	48	49	48
TOTAL	881	505	109	9		1.504	31.728	33.232	32.759

(1) Los casos inactivos de Cataluña y el País Vasco reflejan el número de víctimas que, estando recogidas en el Sistema VioGén (en otra parte del territorio nacional), en la actualidad residen en alguna de estas dos Comunidades Autónomas.

**CASOS DE VIOLENCIA DE GÉNERO
DISTRIBUCIÓN TERRITORIAL**

(Datos a 31/03/2022)

País nacimiento víctima: Todos los países

Edad víctima: Todas las edades

Sistema de Seguimiento Integral en los casos de Violencia de Género (Sistema VioGén)									
COMUNIDAD AUTÓNOMA / PROVINCIA	NIVEL DE RIESGO (Casos activos)					CASOS			VÍCTIMAS
	No apreciado	Bajo	Medio	Alto	Extremo	ACTIVOS	INACTIVOS	TOTAL	
Almería	1.251	1.009	230	12		2.502	14.830	17.332	15.554
Cádiz	1.394	1.540	329	36		3.299	21.543	24.842	22.058
Córdoba	565	650	223	18		1.456	9.506	10.962	9.806
Granada	626	804	312	24		1.766	15.138	16.904	15.276
Huelva	685	482	143	11		1.321	9.121	10.442	9.439
Jaén	514	684	220	20		1.438	8.186	9.624	8.714
Málaga	1.749	1.374	310	37	2	3.472	30.778	34.250	30.703
Sevilla	1.809	1.614	463	50	2	3.938	29.274	33.212	29.988
Andalucía	8.593	8.157	2.230	208	4	19.192	138.376	157.568	141.538
Huesca	136	136	33	3		308	2.397	2.705	2.453
Teruel	51	59	31	1		142	1.273	1.415	1.280
Zaragoza	524	595	100	17		1.236	14.314	15.550	14.029
Aragón	711	790	164	21		1.686	17.984	19.670	17.762
Asturias	748	550	154	11		1.463	14.557	16.020	14.087
Islas Baleares	1.251	1.136	544	54	2	2.987	26.642	29.629	26.399
Las Palmas	1.003	1.025	162	23		2.213	24.575	26.788	23.884
Santa Cruz de Tenerife	873	1.065	353	24		2.315	22.480	24.795	22.046
Canarias	1.876	2.090	515	47		4.528	47.055	51.583	45.930
Cantabria	417	362	121	18		918	7.149	8.067	7.318
Ávila	95	128	17	2		242	1.874	2.116	1.897
Burgos	297	264	81	11		653	4.346	4.999	4.431
León	323	251	85	5		664	5.304	5.968	5.311
Palencia	86	112	38	7		243	1.660	1.903	1.749
Salamanca	182	110	16	2		310	3.545	3.855	3.531
Segovia	33	151	56	8		248	1.788	2.036	1.865
Soria	110	34	3			147	1.035	1.182	1.091
Valladolid	325	232	34	3		594	6.376	6.970	6.295
Zamora	61	57	30	1		149	1.893	2.042	1.841
Castilla y León	1.512	1.339	360	39		3.250	27.821	31.071	28.011
Albacete	538	180	28	1		747	5.437	6.184	5.552
Ciudad Real	370	359	86	10		825	7.270	8.095	7.248
Cuenca	280	111	17	2		410	2.375	2.785	2.481
Guadalajara	249	226	62	6		543	3.939	4.482	4.055
Toledo	754	506	160	9	1	1.430	9.377	10.807	9.697
Castilla-La Mancha	2.191	1.382	353	28	1	3.955	28.398	32.353	29.033
Barcelona							4.631	4.631	4.177
Girona							632	632	526
Lleida							536	536	456
Tarragona							2.573	2.573	2.456
Cataluña (1)							8.372	8.372	7.615
Alicante	1.688	1.745	555	63	2	4.053	37.256	41.309	36.487
Castellón	692	766	311	25		1.794	8.630	10.424	9.266
Valencia	2.111	2.198	523	65		4.897	43.723	48.620	42.522
Comunidad Valenciana	4.491	4.709	1.389	153	2	10.744	89.609	100.353	88.275
Badajoz	366	453	174	16		1.009	7.887	8.896	8.055
Cáceres	343	303	73	4		723	4.188	4.911	4.432
Extremadura	709	756	247	20		1.732	12.075	13.807	12.487
A Coruña	676	919	262	23		1.880	12.623	14.503	13.092
Lugo	260	265	72	4		601	3.858	4.459	4.015
Ourense	188	127	43	8		366	3.878	4.244	3.787
Pontevedra	463	581	252	15		1.311	13.219	14.530	13.013
Galicia	1.587	1.892	629	50		4.158	33.578	37.736	33.907
Madrid	4.515	3.509	1.062	121	1	9.208	107.148	116.356	106.017
Murcia	1.483	1.545	505	48		3.581	26.758	30.339	27.192
Navarra	515	456	183	27	1	1.182	6.804	7.986	7.285
Álava							315	315	297
Guipúzcoa							419	419	390
Vizcaya							931	931	845
País Vasco (1)							1.665	1.665	1.532
La Rioja	241	186	157	12		596	4.454	5.050	4.522
Ceuta	31	75	40	4		150	1.670	1.820	1.677
Melilla	57	71	24			152	2.000	2.152	2.014
TOTAL	30.928	29.005	8.677	861	11	69.482	602.115	671.597	602.601
							CASOS BAJA	691	
							CASOS EXTRANJERO	9.768	
							TOTAL CASOS	682.056	

Casos Mossos d'Esquadra enviados (vía servicios web) desde Cataluña

80.894

(1) Los casos inactivos de Cataluña y el País Vasco reflejan el número de víctimas que, estando recogidas en el Sistema VioGén (en otra parte del territorio nacional), en la actualidad residen en alguna de estas dos Comunidades Autónomas.

**CASOS DE VIOLENCIA DE GÉNERO
DISTRIBUCIÓN POR CUERPOS POLICIALES**
(Datos a 31/03/2022)

Sistema de Seguimiento Integral en los casos de Violencia de Género (Sistema VioGén)									
INSTITUCIONES	NIVEL DE RIESGO (Casos activos)					CASOS			VÍCTIMAS
	No apreciado	Bajo	Medio	Alto	Extremo	ACTIVOS	INACTIVOS	TOTAL	
Cuerpo Nacional de Policía	11.596	11.703	2.671	356	4	26.330	320.291	346.621	311.000
Guardia Civil	11.605	11.779	4.642	410	7	28.443	212.644	241.087	218.746
Ertzaintza (1)							1.665	1.665	1.532
Mossos d' Esquadra (1)							8.372	8.372	7.615
Policía Foral Navarra	144	117	71	7		339	1.954	2.293	2.065
U.A. de Galicia	94	147	28	3		272	1.267	1.539	1.297
PL Andalucía	2.189	1.278	257	7		3.731	11.945	15.676	13.489
PL Aragón	12		1			13	32	45	39
PL Asturias	216	169	51	2		438	2.620	3.058	2.586
PL Baleares	172	153	28	3		356	2.047	2.403	2.066
PL Canarias	279	203	19			501	828	1.329	1.076
PL Cantabria	98	64	13	3		178	571	749	652
PL Castilla y León	378	219	35	1		633	1.408	2.041	1.644
PL Castilla-La Mancha	149	88	3			240	548	788	682
PL Cataluña									
PL Comunidad Valenciana	1.609	1.410	316	18		3.353	11.671	15.024	12.533
PL Extremadura	14	6				20	17	37	31
PL Galicia	221	151	42			414	1.424	1.838	1.534
PL Madrid	1.617	1.083	354	41		3.095	19.910	23.005	20.492
PL Murcia	194	138	22			354	102	456	391
PL Navarra	254	189	20	1		464	1.420	1.884	1.670
PL País Vasco									
PL La Rioja	42	22	104	9		177	622	799	679
PL Ceuta	28	68				96	586	682	594
PL Melilla	17	18				35	171	206	188
TOTAL	30.928	29.005	8.677	861	11	69.482	602.115	671.597	602.601
							CASOS BAJA	691	
							CASOS EXTRANJERO	9.768	
							TOTAL CASOS	682.056	

Casos Mossos d'Esquadra enviados (vía servicios web) desde Cataluña

80.894

(1) Los casos inactivos de Cataluña y el País Vasco reflejan el número de víctimas que, estando recogidas en el Sistema VioGén (en otra parte del territorio nacional), en la actualidad residen en alguna de estas dos Comunidades Autónomas.




CASOS ACTIVOS CON MENORES EN SITUACIÓN DE VULNERABILIDAD, MENORES EN SITUACIÓN DE RIESGO Y CASOS DE ESPECIAL RELEVANCIA POR NIVELES DE RIESGO

(Datos a 31/03/2022)


Sistema de Seguimiento Integral en los casos de Violencia de Género (Sistema VioGén)

COMUNIDAD AUTÓNOMA / PROVINCIA	TOTAL CASOS ACTIVOS	CASOS ACTIVOS VALORADOS CONFORME NUEVO PROTOCOLO-INSTRUCCIÓN 4/2019-(13/03/2019)															
		TOTAL CASOS CONFORME INSTRUCCIÓN 4/2019	CASOS CON MENORES A CARGO DE LA VÍCTIMA	CASOS CON MENORES EN SITUACIÓN DE VULNERABILIDAD						CASOS CON MENORES EN SITUACIÓN DE RIESGO				CASOS DE ESPECIAL RELEVANCIA			
				NO APRECIADO	BAJO	MEDIO	ALTO	EXTREMO	TOTAL	MEDIO	ALTO	EXTREMO	TOTAL	MEDIO	ALTO	EXTREMO	TOTAL
Almería	2.502	2.109	1.203	122	110	25	2		259	17	1		18	137	10		147
Cádiz	3.299	2.733	1.634	123	153	35	4		315	20	4		24	176	34		210
Córdoba	1.456	1.267	744	75	82	27	3		187	24	1		25	121	17		138
Granada	1.766	1.585	940	74	102	30	3		209	15	1		16	177	22		199
Huelva	1.321	1.119	621	80	54	10			144	7			7	83	11		94
Jaén	1.438	1.099	652	43	79	24			146	21	3		24	123	18		141
Málaga	3.472	2.788	1.542	136	140	30	3	1	310	24	5		29	208	33	2	243
Sevilla	3.938	3.274	1.959	173	173	47	4	1	398	35	3	1	39	297	48	2	347
Andalucía	19.192	15.974	9.295	826	893	228	19	2	1.968	163	18	1	182	1.322	193	4	1.519
Huesca	308	266	141	18	22	5	1		46	5			5	20	3		23
Teruel	142	122	64	8	5	3			16	1			1	20	1		21
Zaragoza	1.236	1.087	542	56	64	15	3		138	3			3	54	15		69
Aragón	1.686	1.475	747	82	91	23	4		200	9			9	94	19		113
Asturias	1.463	1.260	646	75	54	20	2		151	12	1		13	92	11		103
Islas Baleares	2.987	2.607	1.362	128	136	48	3		315	62	6	1	69	382	52	2	436
Las Palmas	2.213	1.991	1.109	113	121	21	5		260	8	2		10	92	23		115
Santa Cruz de Tenerife	2.315	2.070	1.151	119	121	26	5		271	25	3		28	200	22		222
Canarias	4.528	4.061	2.260	232	242	47	10		531	33	5		38	292	45		337
Cantabria	918	797	412	36	32	12	2		82	10	2		12	71	15		86
Ávila	242	212	125	6	19	4			29		1		1	9	2		11
Burgos	653	548	306	33	16	13			62	10	2		12	55	11		66
León	664	562	273	24	21	7	1		53	2			2	47	4		51
Palencia	243	195	107	12	9	4			25		3		3	18	5		23
Salamanca	310	270	125	21	13				34					10	2		12
Segovia	248	206	118	2	20	8	1		31	3	2		5	36	8		44
Soria	147	123	65	12	4	1			17					1			1
Valladolid	594	511	259	25	24	3	2		54	1			1	20	3		23
Zamora	149	133	61	8	5	7			20	2			2	12	1		13
Castilla y León	3.250	2.760	1.439	143	131	47	4		325	18	8		26	208	36		244
Albacete	747	580	332	41	21	2	1		65	2			2	18	1		19
Ciudad Real	825	710	404	24	34	11	1		70	8	1		9	55	8		63
Cuenca	410	309	156	13	14	2			29					6	2		8
Guadalajara	543	452	255	30	23	11			64	4	2		6	41	6		47
Toledo	1.430	1.141	727	88	69	25	2		184	20			20	98	9	1	108
Castilla-La Mancha	3.955	3.192	1.874	196	161	51	4		412	34	3		37	218	26	1	245
Alicante	4.053	3.449	1.910	167	191	61	8		427	43	3		46	381	58	2	441
Castellón	1.794	1.543	840	74	90	35			199	24	3		27	192	22		214
Valencia	4.897	4.155	2.233	224	242	59	9		534	34	8		42	327	61		388
Comunidad Valenciana	10.744	9.147	4.983	465	523	155	17		1.160	101	14		115	900	141	2	1.043
Badajoz	1.009	869	514	40	56	20	2		118	9			9	82	16		98
Cáceres	723	536	288	28	37	7	1		73	8			8	47	3		50
Extremadura	1.732	1.405	802	68	93	27	3		191	17			17	129	19		148
A Coruña	1.880	1.462	686	42	85	24	2		153	23	3		26	158	20		178
Lugo	601	444	233	18	29	9	1		57	4			4	41	4		45
Ourense	366	314	133	18	8	6	1		33	1	2		3	22	8		30
Pontevedra	1.311	1.115	534	35	62	20	1		118	20			20	176	15		191
Galicia	4.158	3.335	1.586	113	184	59	5		361	48	5		53	397	47		444
Madrid	9.208	7.521	3.906	399	411	135	13		958	105	18		123	643	108	1	752
Murcia	3.581	3.164	1.846	167	170	66	5		408	31	9		40	294	39		333
Navarra	1.182	967	547	50	36	21	5		112	12	2		14	110	24	1	135
La Rioja	596	507	274	23	20	18			61	9			9	82	11		93
Ceuta	150	135	90		9	5			14	4	2		6	27	4		31
Melilla	152	143	98	5	10	5			20					14			14
TOTAL	69.482	58.450	32.167	3.008	3.196	967	96	2	7.269	668	93	2	763	5.275	790	11	6.076

VALORADOS CONFORME NUEVO PROTOCOLO-INSTRUCCIÓN 4/2019 (13/03/2019)- DE ESPECIAL RELEVANCIA, CON MENORES A CARGO DE LA VÍCTIMA Y EN SITUACIÓN DE VULNERABILIDAD O EN RIESGO
 (Datos acumulados de Casos que en el periodo desde el 13/03/2019 hasta el 31/03/2022 han estado en alguna de las siguientes situaciones)


Sistema de Seguimiento Integral en los casos de Violencia de Género (Sistema VioGén)			
COMUNIDAD AUTÓNOMA / PROVINCIA	CASOS ACTIVOS VALORADOS CONFORME NUEVO PROTOCOLO-INSTRUCCIÓN 4/2019 (13/03/2019)		
	CASOS DE ESPECIAL RELEVANCIA 	CASOS CON MENORES EN SITUACION DE VULNERABILIDAD 	CASOS CON MENORES EN SITUACION DE RIESGO 
	TOTAL	TOTAL	TOTAL
Almería	814	259	79
Cádiz	1.051	315	104
Córdoba	546	187	69
Granada	639	209	65
Huelva	457	144	32
Jaén	488	146	59
Málaga	1.125	310	108
Sevilla	1.407	398	164
Andalucía	6.527	1.968	680
Huesca	96	46	10
Teruel	50	16	1
Zaragoza	366	138	29
Aragón	512	200	40
Asturias	556	151	60
Islas Baleares	1.220	315	144
Las Palmas	658	260	75
Santa Cruz de Tenerife	732	271	80
Canarias	1.390	531	155
Cantabria	295	82	38
Ávila	79	29	8
Burgos	235	62	41
León	196	53	12
Palencia	53	25	4
Salamanca	88	34	7
Segovia	100	31	12
Soria	42	17	5
Valladolid	157	54	9
Zamora	45	20	4
Castilla y León	995	325	102
Albacete	145	65	16
Ciudad Real	252	70	34
Cuenca	75	29	4
Guadalajara	175	64	20
Toledo	425	184	57
Castilla-La Mancha	1.072	412	131
Alicante	1.548	427	161
Castellón	706	199	72
Valencia	1.728	534	188
Comunidad Valenciana	3.982	1.160	421
Badajoz	330	118	43
Cáceres	220	73	29
Extremadura	550	191	72
A Coruña	559	153	51
Lugo	170	57	15
Ourense	125	33	9
Pontevedra	522	118	54
Galicia	1.376	361	129
Madrid	3.052	958	374
Murcia	1.147	408	109
Navarra	372	112	30
La Rioja	198	61	16
Ceuta	69	14	10
Melilla	55	20	1
TOTAL	23.368	7.269	2.512

CASOS ACTIVOS DE ESPECIAL RELEVANCIA POR NIVELES DE RIESGO
(Datos acumulados desde el 13/03/2019 hasta el 31/03/2022)

Sistema de Seguimiento Integral en los casos de Violencia de Género (Sistema VioGén)				
COMUNIDAD AUTÓNOMA / PROVINCIA	CASOS ACTIVOS VALORADOS CONFORME NUEVO PROTOCOLO-INSTRUCCIÓN 4/2019 (13/03/2019)			
	CASOS DE ESPECIAL RELEVANCIA 			
	MEDIO	ALTO	EXTREMO	TOTAL
Almería	219	510	85	814
Cádiz	291	648	112	1.051
Córdoba	132	337	77	546
Granada	141	422	76	639
Huelva	137	276	44	457
Jaén	129	291	68	488
Málaga	304	687	134	1.125
Sevilla	362	846	199	1.407
Andalucía	1.715	4.017	795	6.527
Huesca	33	51	12	96
Teruel	19	28	3	50
Zaragoza	89	223	54	366
Aragón	141	302	69	512
Asturias	171	314	71	556
Islas Baleares	273	785	162	1.220
Las Palmas	191	397	70	658
Santa Cruz de Tenerife	216	458	58	732
Canarias	407	855	128	1.390
Cantabria	83	178	34	295
Ávila	22	53	4	79
Burgos	57	154	24	235
León	56	121	19	196
Palencia	16	35	2	53
Salamanca	34	49	5	88
Segovia	18	67	15	100
Soria	15	24	3	42
Valladolid	42	93	22	157
Zamora	12	27	6	45
Castilla y León	272	623	100	995
Albacete	55	78	12	145
Ciudad Real	73	160	19	252
Cuenca	36	37	2	75
Guadalajara	50	110	15	175
Toledo	133	241	51	425
Castilla-La Mancha	347	626	99	1.072
Alicante	430	948	170	1.548
Castellón	192	420	94	706
Valencia	451	1.049	228	1.728
Comunidad Valenciana	1.073	2.417	492	3.982
Badajoz	86	207	37	330
Cáceres	69	125	26	220
Extremadura	155	332	63	550
A Coruña	177	337	45	559
Lugo	45	105	20	170
Ourense	40	74	11	125
Pontevedra	161	317	44	522
Galicia	423	833	120	1.376
Madrid	785	1.799	468	3.052
Murcia	378	684	85	1.147
Navarra	107	232	33	372
La Rioja	66	124	8	198
Ceuta	16	41	12	69
Melilla	12	37	6	55
TOTAL	6.424	14.199	2.745	23.368


CASOS ACTIVOS CON MENORES EN SITUACIÓN DE VULNERABILIDAD POR NIVELES DE RIESGO
 (Datos acumulados desde el 13/03/2019 hasta el 31/03/2022)

Sistema de Seguimiento Integral en los casos de Violencia de Género (Sistema VioGén)

COMUNIDAD AUTÓNOMA / PROVINCIA	CASOS ACTIVOS VALORADOS CONFORME NUEVO PROTOCOLO-INSTRUCCIÓN 4/2019 (13/03/2019)					
	CASOS CON MENORES EN SITUACIÓN DE VULNERABILIDAD 					
	NO APRECIADO	BAJO	MEDIO	ALTO	EXTREMO	TOTAL
Almería	8	68	98	75	10	259
Cádiz	17	80	115	84	19	315
Córdoba	6	47	69	54	11	187
Granada	10	56	69	62	12	209
Huelva	7	34	54	42	7	144
Jaén	2	35	63	37	9	146
Málaga	19	74	106	88	23	310
Sevilla	25	98	139	116	20	398
Andalucía	94	492	713	558	111	1.968
Huesca	1	17	17	11		46
Teruel	2	6	5	3		16
Zaragoza	5	44	41	38	10	138
Aragón	8	67	63	52	10	200
Asturias	8	39	58	38	8	151
Islas Baleares	15	83	105	93	19	315
Las Palmas	30	82	80	57	11	260
Santa Cruz de Tenerife	25	93	85	61	7	271
Canarias	55	175	165	118	18	531
Cantabria	6	18	32	23	3	82
Ávila		8	12	9		29
Burgos	4	17	16	22	3	62
León	2	13	25	13		53
Palencia	2	6	13	4		25
Salamanca	2	16	11	5		34
Segovia	2	9	11	7	2	31
Soria	5	3	3	5	1	17
Valladolid	2	18	19	12	3	54
Zamora	1	5	8	6		20
Castilla y León	20	95	118	83	9	325
Albacete	6	24	22	11	2	65
Ciudad Real	6	26	18	19	1	70
Cuenca	2	13	10	4		29
Guadalajara	1	17	25	17	4	64
Toledo	11	56	62	42	13	184
Castilla-La Mancha	26	136	137	93	20	412
Alicante	18	100	152	127	30	427
Castellón	8	47	76	61	7	199
Valencia	28	147	181	144	34	534
Comunidad Valenciana	54	294	409	332	71	1.160
Badajoz	11	32	38	30	7	118
Cáceres	1	22	26	16	8	73
Extremadura	12	54	64	46	15	191
A Coruña	10	36	64	39	4	153
Lugo	3	13	19	17	5	57
Ourense	3	10	12	5	3	33
Pontevedra	10	29	41	32	6	118
Galicia	26	88	136	93	18	361
Madrid	54	259	295	282	68	958
Murcia	17	101	159	121	10	408
Navarra	7	29	44	31	1	112
La Rioja	3	11	27	19	1	61
Ceuta		2	7	3	2	14
Melilla	2	5	4	9		20
TOTAL	407	1.948	2.536	1.994	384	7.269

CASOS ACTIVOS CON MENORES EN SITUACION DE RIESGO POR NIVELES DE RIESGO
(Datos acumulados desde el 13/03/2019 hasta el 31/03/2022)

Sistema de Seguimiento Integral en los casos de Violencia de Género (Sistema VioGén)

COMUNIDAD AUTÓNOMA / PROVINCIA	CASOS ACTIVOS VALORADOS CONFORME NUEVO PROTOCOLO-INSTRUCCIÓN 4/2019 (13/03/2019)			
	CASOS CON MENORES EN SITUACION DE RIESGO 			
	MEDIO	ALTO	EXTREMO	TOTAL
Almería	19	45	15	79
Cádiz	16	72	16	104
Córdoba	8	40	21	69
Granada	12	44	9	65
Huelva	7	20	5	32
Jaén	9	33	17	59
Málaga	12	67	29	108
Sevilla	26	98	40	164
Andalucía	109	419	152	680
Huesca	1	5	4	10
Teruel		1		1
Zaragoza	5	17	7	29
Aragón	6	23	11	40
Asturias	8	41	11	60
Islas Baleares	19	92	33	144
Las Palmas	12	50	13	75
Santa Cruz de Tenerife	19	50	11	80
Canarias	31	100	24	155
Cantabria	6	26	6	38
Ávila	1	7		8
Burgos	6	30	5	41
León	3	6	3	12
Palencia		4		4
Salamanca	2	5		7
Segovia	1	9	2	12
Soria		4	1	5
Valladolid	1	6	2	9
Zamora	1	2	1	4
Castilla y León	15	73	14	102
Albacete	3	10	3	16
Ciudad Real	6	27	1	34
Cuenca	2	2		4
Guadalajara	4	13	3	20
Toledo	10	35	12	57
Castilla-La Mancha	25	87	19	131
Alicante	26	105	30	161
Castellón	9	44	19	72
Valencia	31	118	39	188
Comunidad Valenciana	66	267	88	421
Badajoz	10	29	4	43
Cáceres	7	16	6	29
Extremadura	17	45	10	72
A Coruña	16	27	8	51
Lugo	6	6	3	15
Ourense	3	4	2	9
Pontevedra	11	37	6	54
Galicia	36	74	19	129
Madrid	58	217	99	374
Murcia	16	73	20	109
Navarra	7	17	6	30
La Rioja	1	14	1	16
Ceuta	1	8	1	10
Melilla		1		1
TOTAL	421	1.577	514	2.512