

## Sistema de seguimiento integral en los casos de Violencia de Género (Sistema VioGén)



Agosto 2023

## NOTA INTRODUCTORIA

El Sistema de Seguimiento Integral en los Casos de Violencia de Género (Sistema VioGén), dependiente de la Secretaría de Estado de Seguridad del Ministerio del Interior, pretende alcanzar los siguientes objetivos:

- Aglutinar a las diferentes instituciones públicas que tienen competencias en materia de violencia de género;
- Integrar toda la información de interés que se estime necesaria;
- Realizar valoraciones policiales del riesgo <sup>1</sup>;
- Atendiendo al nivel de riesgo<sup>2</sup>, realizar seguimiento y protección a las víctimas en todo el territorio nacional;
- Proporcionar a la víctima un “Plan de Seguridad Personalizado” con medidas de autoprotección;
- Efectuar una labor preventiva, emitiendo “Notificaciones Automatizadas”, cuando se detecte alguna incidencia o acontecimiento que pueda poner en peligro la integridad de la víctima.

Buscando, finalmente, establecer una tupida red que permita el seguimiento y protección de forma rápida, integral y efectiva de las mujeres maltratadas, y de los menores que de ella dependan, en cualquier parte del territorio nacional.

### Glosario de términos:

Caso:

El concepto de "Caso de violencia de género" es muy similar al de “víctima de violencia de género”, aunque no es idéntico. Un Caso contiene toda la información que relaciona a una víctima con un único agresor, incluyendo tantas denuncias (de la víctima, de tercero o de oficio) como se hayan registrado. Igualmente, si una mujer, a lo largo del tiempo, es víctima de violencia de género con más de un agresor, hablaremos de un Caso distinto por cada uno de ellos. Esto mismo es aplicable para los agresores.

Caso activo: Aquel que es objeto de seguimiento policial. El nivel de riesgo de cada Caso activo, según el momento y las circunstancias que lo rodeen, va evolucionando con el transcurso del tiempo.

---

<sup>1</sup> Se emplean los formularios **VPR** (Valoración Policial del Riesgo) y **VPER** (Valoración Policial de Evolución del Riesgo).

<sup>2</sup> Los niveles de riesgo son cinco: “NO APRECIADO”, “BAJO”, “MEDIO”, “ALTO” Y “EXTREMO”, según lo recoge la Instrucción 4/2019, de la Secretaría de Estado de Seguridad, con entrada en vigor el 13 de marzo de 2019 y cada nivel lleva asociadas una serie de Medidas de Protección y seguimiento, de aplicación obligatoria, que varían en intensidad según el nivel de riesgo del Caso en cada momento.

**Caso inactivo:**

Aquel que, por determinadas circunstancias, temporalmente, no es objeto de seguimiento policial. El Caso inactivo puede reactivarse en cualquier momento.

**Caso de baja:**

Aquel en el que se procede a la supresión de datos personales del autor/agresor, una vez estudiadas las características del Caso y siempre que se den alguna de las siguientes circunstancias:

- Sentencia absolutoria firme del interesado;
- Auto de sobreseimiento firme del imputado o procesado;
- Auto de archivo de la causa judicial, siempre que el mismo sea firme.
- Sentencia condenatoria firme, siempre que se haya ejecutado (cumplimiento de la pena) y haya transcurrido el plazo legal para la cancelación de antecedentes penales.

**Caso valorado conforme al vigente Protocolo (Instrucción 4/2019):**

Aquellos Casos en los que se ha realizado la Valoración Policial del Riesgo (VPR) o la Valoración Policial de la Evolución del Riesgo con incidencia (VPER-C), conforme al vigente "Protocolo de Valoración policial del riesgo de violencia de género, gestión de la seguridad de las víctimas y seguimiento de los Casos a través del Sistema de seguimiento Integral de los Casos de violencia de género (Sistema VioGén)" regulado por la Instrucción 4/2019 de la SES, con entrada en vigor en fecha 13 de marzo de 2019.

**Caso de ESPECIAL RELEVANCIA:**

Aquellos Casos en los que, tras la práctica de la valoración policial del riesgo, conforme al vigente Protocolo (Instrucción 4/2019), se detecta una especial combinación de indicadores que aumentan de manera significativa la probabilidad de que el agresor ejerza sobre la víctima violencia muy grave o letal. Esta situación se da únicamente en Casos con riesgo MEDIO, ALTO O EXTREMO.

**Caso con MENORES EN SITUACIÓN DE VULNERABILIDAD:**

Aquellos Casos en los que, tras la práctica de la valoración policial del riesgo a la víctima, conforme al vigente Protocolo (Instrucción 4/2019), y existiendo MENORES a su cargo, se detecta una especial combinación de indicadores que apuntan a que estos MENORES pueden encontrarse en situación de especial vulnerabilidad. Esta situación se puede dar en todos los niveles de riesgo.

Caso con **MENORES EN SITUACIÓN DE RIESGO:**

Aquellos Casos en los que, tras la práctica de la valoración policial del riesgo a la víctima, conforme al vigente Protocolo (Instrucción 4/2019), y existiendo MENORES a su cargo, se detecta una especial combinación de indicadores que apuntan a que la violencia ejercida por el agresor sobre la víctima podría extenderse a otras personas cercanas a esta, especialmente hacia los MENORES a su cargo. Esta situación se da únicamente en Casos con riesgo MEDIO, ALTO O EXTREMO.

*Casos de ESPECIAL RELEVANCIA, MENORES EN SITUACIÓN DE VULNERABILIDAD O MENORES EN SITUACIÓN DE RIESGO: El Sistema VioGén genera para estos Casos una Diligencia Automatizada que se adjunta al informe de valoración policial del riesgo y al Atestado, al objeto de recomendar a la Autoridad Judicial y Fiscal la práctica de evaluación adicional experta en el ámbito forense.*

---

**NOTA:** Estos datos estadísticos se pueden ampliar consultando el "Portal Estadístico" de la Delegación del Gobierno contra la Violencia de Género del Ministerio de Igualdad.  
<http://www.violenciagenero.igualdad.gob.es/violenciaEnCifras/boletines/home.htm>

CASOS DE VIOLENCIA DE GÉNERO DISTRIBUCIÓN TERRITORIAL

(Datos a 31/08/2023)

País nacimiento víctima: Todos los países

Edad víctima: Menores 18 años

Sistema de Seguimiento Integral en los casos de Violencia de Género (Sistema VioGén)									
COMUNIDAD AUTÓNOMA / PROVINCIA	NIVEL DE RIESGO (Casos activos)					CASOS			VÍCTIMAS
	No apreciado	Bajo	Medio	Alto	Extremo	ACTIVOS	INACTIVOS	TOTAL	
Almería	9	14	7	1		31	17	48	48
Cádiz	23	23	8			54	53	107	105
Córdoba	11	16	5			32	21	53	52
Granada	11	20	7			38	17	55	54
Huelva	9	11	2			22	13	35	35
Jaén	3	8	2			13	18	31	31
Málaga	18	22	8	1		49	50	99	97
Sevilla	12	36	16	1		65	65	130	129
<b>Andalucía</b>	<b>96</b>	<b>150</b>	<b>55</b>	<b>3</b>		<b>304</b>	<b>254</b>	<b>558</b>	<b>551</b>
Huesca	2	5		1		8	6	14	14
Teruel		1	1			2	2	4	4
Zaragoza	7	7	3			17	27	44	43
<b>Aragón</b>	<b>9</b>	<b>13</b>	<b>4</b>	<b>1</b>		<b>27</b>	<b>35</b>	<b>62</b>	<b>61</b>
<b>Principado de Asturias</b>	<b>12</b>	<b>12</b>	<b>6</b>	<b>1</b>		<b>31</b>	<b>21</b>	<b>52</b>	<b>50</b>
<b>Illes Balears</b>	<b>15</b>	<b>18</b>	<b>12</b>			<b>45</b>	<b>60</b>	<b>105</b>	<b>101</b>
Las Palmas	9	19	5			33	48	81	78
Santa Cruz de Tenerife	10	14	10	1		35	31	66	64
<b>Canarias</b>	<b>19</b>	<b>33</b>	<b>15</b>	<b>1</b>		<b>68</b>	<b>79</b>	<b>147</b>	<b>142</b>
<b>Cantabria</b>	<b>3</b>	<b>3</b>	<b>2</b>			<b>8</b>	<b>9</b>	<b>17</b>	<b>17</b>
Ávila	1	1				2	1	3	3
Burgos	5	3	1			9	3	12	11
León	2	3				5	7	12	12
Palencia		1	3			4	2	6	6
Salamanca		1	4			5	10	15	15
Segovia			1			1	3	4	4
Soria	3			1		4		4	4
Valladolid	6	4				10	14	24	24
Zamora	1		1			2	3	5	5
<b>Castilla y León</b>	<b>18</b>	<b>13</b>	<b>10</b>	<b>1</b>		<b>42</b>	<b>43</b>	<b>85</b>	<b>84</b>
Albacete	2	4	1			7	13	20	20
Ciudad Real	1	9				10	20	30	27
Cuenca	3	3				6	2	8	8
Guadalajara		2				2	3	5	5
Toledo	8	5	3			16	14	30	29
<b>Castilla-La Mancha</b>	<b>14</b>	<b>23</b>	<b>4</b>			<b>41</b>	<b>52</b>	<b>93</b>	<b>89</b>
Barcelona							4	4	4
Girona									
Lleida									
Tarragona							1	1	1
<b>Cataluña (1)</b>							<b>5</b>	<b>5</b>	<b>5</b>
Alicante/Alacant	21	28	22			71	88	159	155
Castellón/Castelló	5	9	14	2		30	8	38	38
Valencia/València	32	28	10	4		74	84	158	152
<b>Comunitat Valenciana</b>	<b>58</b>	<b>65</b>	<b>46</b>	<b>6</b>		<b>175</b>	<b>180</b>	<b>355</b>	<b>345</b>
Badajoz	2	6	4	1		13	15	28	28
Cáceres	3	4	4			11	6	17	16
<b>Extremadura</b>	<b>5</b>	<b>10</b>	<b>8</b>	<b>1</b>		<b>24</b>	<b>21</b>	<b>45</b>	<b>44</b>
A Coruña	7	2	5	1		15	16	31	31
Lugo		4	3			7	4	11	11
Ourense	1	1				2	3	5	5
Pontevedra	3	6	4	1		14	19	33	30
<b>Galicia</b>	<b>11</b>	<b>13</b>	<b>12</b>	<b>2</b>		<b>38</b>	<b>42</b>	<b>80</b>	<b>77</b>
<b>Comunidad de Madrid</b>	<b>29</b>	<b>30</b>	<b>25</b>	<b>4</b>		<b>88</b>	<b>197</b>	<b>285</b>	<b>280</b>
<b>Región de Murcia</b>	<b>27</b>	<b>31</b>	<b>26</b>	<b>1</b>		<b>85</b>	<b>43</b>	<b>128</b>	<b>125</b>
<b>Comunidad Foral de Navarra</b>	<b>6</b>	<b>11</b>	<b>5</b>	<b>1</b>		<b>23</b>	<b>10</b>	<b>33</b>	<b>33</b>
Araba/Álava							1	1	1
Gipuzkoa									
Bizkaia							3	3	3
<b>País Vasco (1)</b>							<b>4</b>	<b>4</b>	<b>4</b>
<b>La Rioja</b>	<b>2</b>	<b>3</b>	<b>5</b>			<b>10</b>	<b>8</b>	<b>18</b>	<b>16</b>
<b>Ceuta</b>	<b>3</b>	<b>2</b>	<b>2</b>			<b>7</b>	<b>3</b>	<b>10</b>	<b>10</b>
<b>Melilla</b>	<b>1</b>	<b>1</b>	<b>1</b>			<b>3</b>	<b>4</b>	<b>7</b>	<b>7</b>
<b>TOTAL</b>	<b>328</b>	<b>431</b>	<b>238</b>	<b>22</b>		<b>1.019</b>	<b>1.070</b>	<b>2.089</b>	<b>2.041</b>

(1) Los casos inactivos de Cataluña y el País Vasco reflejan el número de víctimas que, estando recogidas en el Sistema VioGén (en otra parte del territorio) en la actualidad residen en alguna de estas dos Comunidades Autónomas.

CASOS DE VIOLENCIA DE GÉNERO DISTRIBUCIÓN TERRITORIAL

(Datos a 31/08/2023)

País nacimiento víctima: Todos los países

Edad víctima: 18 a 30 años

Sistema de Seguimiento Integral en los casos de Violencia de Género (Sistema VioGén)									
COMUNIDAD AUTÓNOMA / PROVINCIA	NIVEL DE RIESGO (Casos activos)					CASOS			VÍCTIMAS
	No apreciado	Bajo	Medio	Alto	Extremo	ACTIVOS	INACTIVOS	TOTAL	
Almería	341	311	117	9		778	1.911	2.689	2.395
Cádiz	355	456	145	11		967	2.846	3.813	3.375
Córdoba	165	235	100	5		505	1.314	1.819	1.596
Granada	170	274	107	12		563	1.728	2.291	2.087
Huelva	156	120	51	5		332	1.321	1.653	1.475
Jaén	128	178	72	4		382	1.081	1.463	1.317
Málaga	442	415	136	12		1.005	4.028	5.033	4.537
Sevilla	410	480	186	17		1.093	3.960	5.053	4.552
<b>Andalucía</b>	<b>2.167</b>	<b>2.469</b>	<b>914</b>	<b>75</b>		<b>5.625</b>	<b>18.189</b>	<b>23.814</b>	<b>21.334</b>
Huesca	64	52	12	3		131	362	493	441
Teruel	13	19	16			48	184	232	222
Zaragoza	176	239	68	1		484	2.186	2.670	2.352
<b>Aragón</b>	<b>253</b>	<b>310</b>	<b>96</b>	<b>4</b>		<b>663</b>	<b>2.732</b>	<b>3.395</b>	<b>3.015</b>
<b>Principado de Asturias</b>	<b>177</b>	<b>167</b>	<b>53</b>	<b>8</b>		<b>405</b>	<b>1.514</b>	<b>1.919</b>	<b>1.688</b>
<b>Illes Balears</b>	<b>281</b>	<b>445</b>	<b>212</b>	<b>18</b>	<b>1</b>	<b>957</b>	<b>3.984</b>	<b>4.941</b>	<b>4.386</b>
Las Palmas	235	341	74	7		657	3.504	4.161	3.715
Santa Cruz de Tenerife	188	335	140	11		674	2.705	3.379	2.972
<b>Canarias</b>	<b>423</b>	<b>676</b>	<b>214</b>	<b>18</b>		<b>1.331</b>	<b>6.209</b>	<b>7.540</b>	<b>6.687</b>
<b>Cantabria</b>	<b>96</b>	<b>128</b>	<b>70</b>	<b>9</b>	<b>1</b>	<b>304</b>	<b>819</b>	<b>1.123</b>	<b>1.031</b>
Ávila	13	33	9			55	219	274	250
Burgos	83	99	40	4		226	578	804	701
León	70	78	24	1		173	606	779	685
Palencia	8	41	35	3		87	200	287	259
Salamanca	49	40	20	1		110	461	571	512
Segovia	7	52	25	2		86	280	366	328
Soria	34	12	1			47	132	179	170
Valladolid	90	86	16	1		193	869	1.062	934
Zamora	14	23	9			46	240	286	254
<b>Castilla y León</b>	<b>368</b>	<b>464</b>	<b>179</b>	<b>12</b>		<b>1.023</b>	<b>3.585</b>	<b>4.608</b>	<b>4.093</b>
Albacete	147	63	15			225	739	964	877
Ciudad Real	89	138	34	2		263	1.081	1.344	1.194
Cuenca	84	40	4	1		129	280	409	363
Guadalajara	58	79	21	1		159	519	678	595
Toledo	183	167	63	6		419	1.268	1.687	1.488
<b>Castilla-La Mancha</b>	<b>561</b>	<b>487</b>	<b>137</b>	<b>10</b>		<b>1.195</b>	<b>3.887</b>	<b>5.082</b>	<b>4.517</b>
Barcelona							784	784	714
Girona							116	116	107
Lleida							124	124	102
Tarragona							169	169	153
<b>Cataluña (1)</b>							<b>1.193</b>	<b>1.193</b>	<b>1.076</b>
Alicante/Alacant	437	551	227	25	1	1.241	4.991	6.232	5.491
Castellón/Castelló	135	236	161	27	1	560	1.034	1.594	1.393
Valencia/València	584	671	198	28		1.481	6.239	7.720	6.784
<b>Comunitat Valenciana</b>	<b>1.156</b>	<b>1.458</b>	<b>586</b>	<b>80</b>	<b>2</b>	<b>3.282</b>	<b>12.264</b>	<b>15.546</b>	<b>13.668</b>
Badajoz	99	157	71	2		329	973	1.302	1.165
Cáceres	59	98	66	6		229	421	650	602
<b>Extremadura</b>	<b>158</b>	<b>255</b>	<b>137</b>	<b>8</b>		<b>558</b>	<b>1.394</b>	<b>1.952</b>	<b>1.767</b>
A Coruña	176	254	95	7		532	1.403	1.935	1.721
Lugo	47	81	39			167	435	602	523
Ourense	37	28	16	2		83	411	494	433
Pontevedra	105	150	76	6	1	338	1.442	1.780	1.581
<b>Galicia</b>	<b>365</b>	<b>513</b>	<b>226</b>	<b>15</b>	<b>1</b>	<b>1.120</b>	<b>3.691</b>	<b>4.811</b>	<b>4.258</b>
<b>Comunidad de Madrid</b>	<b>1.288</b>	<b>1.112</b>	<b>390</b>	<b>38</b>		<b>2.828</b>	<b>16.089</b>	<b>18.917</b>	<b>17.038</b>
<b>Región de Murcia</b>	<b>476</b>	<b>599</b>	<b>297</b>	<b>13</b>		<b>1.385</b>	<b>3.912</b>	<b>5.297</b>	<b>4.720</b>
<b>Comunidad Foral de Navarra</b>	<b>176</b>	<b>197</b>	<b>79</b>	<b>11</b>	<b>1</b>	<b>464</b>	<b>1.185</b>	<b>1.649</b>	<b>1.480</b>
Araba/Álava							60	60	58
Gipuzkoa							92	92	84
Bizkaia							182	182	169
<b>País Vasco (1)</b>							<b>334</b>	<b>334</b>	<b>311</b>
<b>La Rioja</b>	<b>46</b>	<b>52</b>	<b>58</b>	<b>7</b>		<b>163</b>	<b>710</b>	<b>873</b>	<b>774</b>
Ceuta	14	22	28	2		66	260	326	288
Melilla	41	38	6	1		86	305	391	365
<b>TOTAL</b>	<b>8.046</b>	<b>9.392</b>	<b>3.682</b>	<b>329</b>	<b>6</b>	<b>21.455</b>	<b>82.256</b>	<b>103.711</b>	<b>92.496</b>

(1) Los casos inactivos de Cataluña y el País Vasco reflejan el número de víctimas que, estando recogidas en el Sistema VioGén (en otra parte del territorio no la actualidad residen en alguna de estas dos Comunidades Autónomas.

CASOS DE VIOLENCIA DE GÉNERO DISTRIBUCIÓN TERRITORIAL

(Datos a 31/08/2023)

País nacimiento víctima: Todos los países

Edad víctima: 31 a 45 años

Sistema de Seguimiento Integral en los casos de Violencia de Género (Sistema VioGén)									
COMUNIDAD AUTÓNOMA / PROVINCIA	NIVEL DE RIESGO (Casos activos)					CASOS			VÍCTIMAS
	No apreciado	Bajo	Medio	Alto	Extremo	ACTIVOS	INACTIVOS	TOTAL	
Almería	539	523	171	10		1.243	7.193	8.436	7.281
Cádiz	638	797	196	12	1	1.644	9.520	11.164	9.442
Córdoba	256	366	168	9	1	800	4.208	5.008	4.227
Granada	287	428	192	16		923	6.469	7.392	6.361
Huelva	272	255	70	2		599	4.471	5.070	4.428
Jaén	205	357	145	3		710	3.438	4.148	3.531
Málaga	816	774	238	19	2	1.849	14.139	15.988	13.739
Sevilla	763	866	280	25		1.934	13.515	15.449	13.270
<b>Andalucía</b>	<b>3.776</b>	<b>4.366</b>	<b>1.460</b>	<b>96</b>	<b>4</b>	<b>9.702</b>	<b>62.953</b>	<b>72.655</b>	<b>62.279</b>
Huesca	95	67	23	1		186	1.139	1.325	1.146
Teruel	23	40	31	1		95	587	682	583
Zaragoza	260	307	65	7		639	6.616	7.255	6.338
<b>Aragón</b>	<b>378</b>	<b>414</b>	<b>119</b>	<b>9</b>		<b>920</b>	<b>8.342</b>	<b>9.262</b>	<b>8.067</b>
<b>Principado de Asturias</b>	<b>369</b>	<b>286</b>	<b>113</b>	<b>10</b>	<b>1</b>	<b>779</b>	<b>5.838</b>	<b>6.617</b>	<b>5.508</b>
<b>Illes Balears</b>	<b>530</b>	<b>677</b>	<b>340</b>	<b>32</b>		<b>1.579</b>	<b>13.057</b>	<b>14.636</b>	<b>12.548</b>
Las Palmas	463	510	102	9	2	1.086	11.081	12.167	10.305
Santa Cruz de Tenerife	396	574	283	12	1	1.266	9.724	10.990	9.388
<b>Canarias</b>	<b>859</b>	<b>1.084</b>	<b>385</b>	<b>21</b>	<b>3</b>	<b>2.352</b>	<b>20.805</b>	<b>23.157</b>	<b>19.693</b>
<b>Cantabria</b>	<b>181</b>	<b>198</b>	<b>111</b>	<b>5</b>		<b>495</b>	<b>3.054</b>	<b>3.549</b>	<b>3.076</b>
Ávila	39	73	16	2		130	853	983	847
Burgos	152	182	62	9		405	1.872	2.277	1.942
León	117	136	60	4		317	2.176	2.493	2.132
Palencia	19	74	46			139	699	838	745
Salamanca	56	66	25	4		151	1.441	1.592	1.410
Segovia	6	88	25	4		123	779	902	800
Soria	53	20	4			77	472	549	480
Valladolid	139	126	14			279	2.621	2.900	2.475
Zamora	22	28	12			62	821	883	758
<b>Castilla y León</b>	<b>603</b>	<b>793</b>	<b>264</b>	<b>23</b>		<b>1.683</b>	<b>11.734</b>	<b>13.417</b>	<b>11.589</b>
Albacete	247	101	18	1		367	2.445	2.812	2.427
Ciudad Real	144	186	54	3		387	3.408	3.795	3.245
Cuenca	125	69	16	1		211	1.080	1.291	1.114
Guadalajara	89	123	32	2		246	1.795	2.041	1.796
Toledo	371	320	122	8		821	4.391	5.212	4.480
<b>Castilla-La Mancha</b>	<b>976</b>	<b>799</b>	<b>242</b>	<b>15</b>		<b>2.032</b>	<b>13.119</b>	<b>15.151</b>	<b>13.062</b>
Barcelona							2.292	2.292	1.976
Girona							348	348	268
Lleida							307	307	255
Tarragona							1.040	1.040	962
<b>Cataluña (1)</b>							<b>3.987</b>	<b>3.987</b>	<b>3.461</b>
Alicante/Alacant	811	930	423	26		2.190	16.478	18.668	15.653
Castellón/Castelló	306	421	230	20		977	3.801	4.778	4.073
Valencia/València	954	1.091	378	42		2.465	19.128	21.593	18.067
<b>Comunitat Valenciana</b>	<b>2.071</b>	<b>2.442</b>	<b>1.031</b>	<b>88</b>		<b>5.632</b>	<b>39.407</b>	<b>45.039</b>	<b>37.793</b>
Badajoz	156	232	102	11		501	3.441	3.942	3.398
Cáceres	107	189	83	6	1	386	1.698	2.084	1.792
<b>Extremadura</b>	<b>263</b>	<b>421</b>	<b>185</b>	<b>17</b>	<b>1</b>	<b>887</b>	<b>5.139</b>	<b>6.026</b>	<b>5.190</b>
A Coruña	283	407	140	9		839	4.925	5.764	4.977
Lugo	83	130	44	1		258	1.556	1.814	1.555
Ourense	73	90	36	4		203	1.655	1.858	1.559
Pontevedra	185	287	124	8		604	5.355	5.959	5.067
<b>Galicia</b>	<b>624</b>	<b>914</b>	<b>344</b>	<b>22</b>		<b>1.904</b>	<b>13.491</b>	<b>15.395</b>	<b>13.158</b>
<b>Comunidad de Madrid</b>	<b>2.012</b>	<b>1.638</b>	<b>558</b>	<b>56</b>	<b>2</b>	<b>4.266</b>	<b>49.462</b>	<b>53.728</b>	<b>47.444</b>
<b>Región de Murcia</b>	<b>703</b>	<b>884</b>	<b>358</b>	<b>22</b>		<b>1.967</b>	<b>12.569</b>	<b>14.536</b>	<b>12.512</b>
<b>Comunidad Foral de Navarra</b>	<b>262</b>	<b>264</b>	<b>143</b>	<b>14</b>		<b>683</b>	<b>3.230</b>	<b>3.913</b>	<b>3.495</b>
Araba/Álava							176	176	162
Gipuzkoa							210	210	190
Bizkaia							466	466	405
<b>País Vasco (1)</b>							<b>852</b>	<b>852</b>	<b>757</b>
<b>La Rioja</b>	<b>84</b>	<b>113</b>	<b>79</b>	<b>12</b>		<b>288</b>	<b>2.078</b>	<b>2.366</b>	<b>2.044</b>
Ceuta	14	26	36	3		79	866	945	851
Melilla	59	39	7	1		106	1.040	1.146	1.039
<b>TOTAL</b>	<b>13.764</b>	<b>15.358</b>	<b>5.775</b>	<b>446</b>	<b>11</b>	<b>35.354</b>	<b>271.023</b>	<b>306.377</b>	<b>263.566</b>

(1) Los casos inactivos de Cataluña y el País Vasco reflejan el número de víctimas que, estando recogidas en el Sistema VioGén (en otra parte del territorio) no en la actualidad residen en alguna de estas dos Comunidades Autónomas.



CASOS DE VIOLENCIA DE GÉNERO DISTRIBUCIÓN TERRITORIAL

(Datos a 31/08/2023)

País nacimiento víctima: Todos los países

Edad víctima: 46 a 64 años

Sistema de Seguimiento Integral en los casos de Violencia de Género (Sistema VioGén)									
COMUNIDAD AUTÓNOMA / PROVINCIA	NIVEL DE RIESGO (Casos activos)					CASOS			VÍCTIMAS
	No apreciado	Bajo	Medio	Alto	Extremo	ACTIVOS	INACTIVOS	TOTAL	
Almería	304	273	74	2		653	6.615	7.268	6.559
Cádiz	464	458	107	5		1.034	10.023	11.057	9.918
Córdoba	198	226	78	3		505	4.271	4.776	4.324
Granada	204	241	106	3		554	7.085	7.639	6.934
Huelva	184	141	32	3		360	4.067	4.427	4.041
Jaén	141	197	64	1		403	3.849	4.252	3.889
Málaga	474	428	131	12		1.045	14.192	15.237	13.641
Sevilla	466	485	165	7		1.123	13.441	14.564	13.330
<b>Andalucía</b>	<b>2.435</b>	<b>2.449</b>	<b>757</b>	<b>36</b>		<b>5.677</b>	<b>63.543</b>	<b>69.220</b>	<b>62.636</b>
Huesca	56	45	12			113	1.106	1.219	1.127
Teruel	12	14	15	2		43	562	605	545
Zaragoza	150	169	31	3		353	6.286	6.639	6.021
<b>Aragón</b>	<b>218</b>	<b>228</b>	<b>58</b>	<b>5</b>		<b>509</b>	<b>7.954</b>	<b>8.463</b>	<b>7.693</b>
<b>Principado de Asturias</b>	<b>242</b>	<b>206</b>	<b>57</b>	<b>5</b>		<b>510</b>	<b>7.224</b>	<b>7.734</b>	<b>6.772</b>
<b>Illes Balears</b>	<b>310</b>	<b>381</b>	<b>186</b>	<b>18</b>		<b>895</b>	<b>11.620</b>	<b>12.515</b>	<b>11.161</b>
Las Palmas	320	303	62	4		689	11.122	11.811	10.661
Santa Cruz de Tenerife	282	398	166	6		852	10.607	11.459	10.216
<b>Canarias</b>	<b>602</b>	<b>701</b>	<b>228</b>	<b>10</b>		<b>1.541</b>	<b>21.729</b>	<b>23.270</b>	<b>20.877</b>
<b>Cantabria</b>	<b>131</b>	<b>148</b>	<b>70</b>	<b>3</b>		<b>352</b>	<b>3.482</b>	<b>3.834</b>	<b>3.480</b>
Ávila	25	51	10			86	897	983	878
Burgos	87	96	37			220	2.049	2.269	2.035
León	89	102	30	1		222	2.602	2.824	2.508
Palencia	16	42	22	2		82	796	878	801
Salamanca	39	55	16	2		112	1.610	1.722	1.588
Segovia	4	58	19	2		83	815	898	828
Soria	30	8	2			40	490	530	492
Valladolid	79	76	9	2		166	3.063	3.229	2.974
Zamora	15	32	9	2		58	873	931	831
<b>Castilla y León</b>	<b>384</b>	<b>520</b>	<b>154</b>	<b>11</b>		<b>1.069</b>	<b>13.195</b>	<b>14.264</b>	<b>12.935</b>
Albacete	154	53	11			218	2.456	2.674	2.412
Ciudad Real	79	101	22	1		203	3.182	3.385	3.055
Cuenca	101	47	6	1		155	1.100	1.255	1.103
Guadalajara	66	55	18	1		140	1.923	2.063	1.869
Toledo	215	193	74	2		484	4.355	4.839	4.376
<b>Castilla-La Mancha</b>	<b>615</b>	<b>449</b>	<b>131</b>	<b>5</b>		<b>1.200</b>	<b>13.016</b>	<b>14.216</b>	<b>12.815</b>
Barcelona							1.936	1.936	1.771
Girona							248	248	209
Lleida							195	195	170
Tarragona							1.305	1.305	1.245
<b>Cataluña (1)</b>							<b>3.684</b>	<b>3.684</b>	<b>3.395</b>
Alicante/Alacant	522	613	219	18		1.372	17.221	18.593	16.577
Castellón/Castelló	185	302	171	16	1	675	4.152	4.827	4.319
Valencia/València	628	760	206	26		1.620	20.837	22.457	19.616
<b>Comunitat Valenciana</b>	<b>1.335</b>	<b>1.675</b>	<b>596</b>	<b>60</b>	<b>1</b>	<b>3.667</b>	<b>42.210</b>	<b>45.877</b>	<b>40.512</b>
Badajoz	98	156	50	2		306	3.741	4.047	3.705
Cáceres	73	139	60	3		275	2.070	2.345	2.107
<b>Extremadura</b>	<b>171</b>	<b>295</b>	<b>110</b>	<b>5</b>		<b>581</b>	<b>5.811</b>	<b>6.392</b>	<b>5.812</b>
A Coruña	218	342	82	10	1	653	6.333	6.986	6.254
Lugo	84	85	36	2		207	1.824	2.031	1.838
Ourense	43	53	23	2		121	1.845	1.966	1.786
Pontevedra	133	212	86	2	1	434	6.390	6.824	6.140
<b>Galicia</b>	<b>478</b>	<b>692</b>	<b>227</b>	<b>16</b>	<b>2</b>	<b>1.415</b>	<b>16.392</b>	<b>17.807</b>	<b>16.018</b>
<b>Comunidad de Madrid</b>	<b>1.206</b>	<b>976</b>	<b>306</b>	<b>28</b>	<b>1</b>	<b>2.517</b>	<b>48.164</b>	<b>50.681</b>	<b>46.586</b>
<b>Región de Murcia</b>	<b>399</b>	<b>465</b>	<b>179</b>	<b>12</b>		<b>1.055</b>	<b>11.721</b>	<b>12.776</b>	<b>11.518</b>
<b>Comunidad Foral de Navarra</b>	<b>181</b>	<b>150</b>	<b>71</b>	<b>6</b>		<b>408</b>	<b>2.898</b>	<b>3.306</b>	<b>3.016</b>
Araba/Álava							136	136	124
Gipuzkoa							168	168	157
Bizkaia							384	384	344
<b>País Vasco (1)</b>							<b>688</b>	<b>688</b>	<b>625</b>
<b>La Rioja</b>	<b>48</b>	<b>59</b>	<b>58</b>	<b>7</b>		<b>172</b>	<b>2.008</b>	<b>2.180</b>	<b>1.965</b>
Ceuta	7	18	15	1		41	582	623	591
Melilla	11	19	4			34	712	746	711
<b>TOTAL</b>	<b>8.773</b>	<b>9.431</b>	<b>3.207</b>	<b>228</b>	<b>4</b>	<b>21.643</b>	<b>276.633</b>	<b>298.276</b>	<b>269.118</b>

(1) Los casos inactivos de Cataluña y el País Vasco reflejan el número de víctimas que, estando recogidas en el Sistema VioGén (en otra parte del territorio no la actualidad residen en alguna de estas dos Comunidades Autónomas.



CASOS DE VIOLENCIA DE GÉNERO DISTRIBUCIÓN TERRITORIAL

(Datos a 31/08/2023)

País nacimiento víctima: Todos los países

Edad víctima: 65 o más años

Sistema de Seguimiento Integral en los casos de Violencia de Género (Sistema VioGén)									
COMUNIDAD AUTÓNOMA / PROVINCIA	NIVEL DE RIESGO (Casos activos)					CASOS			VÍCTIMAS
	No apreciado	Bajo	Medio	Alto	Extremo	ACTIVOS	INACTIVOS	TOTAL	
Almería	16	16	6	1		39	845	884	867
Cádiz	53	29	12	1		95	1.546	1.641	1.615
Córdoba	19	20	9			48	713	761	754
Granada	34	27	11			72	1.285	1.357	1.337
Huelva	15	8	3			26	500	526	522
Jaén	26	18	3			47	726	773	762
Málaga	51	32	4			87	2.044	2.131	2.089
Sevilla	50	27	6			83	1.881	1.964	1.937
<b>Andalucía</b>	<b>264</b>	<b>177</b>	<b>54</b>	<b>2</b>		<b>497</b>	<b>9.540</b>	<b>10.037</b>	<b>9.883</b>
Huesca	1	2				3	106	109	106
Teruel	1	1	1			3	83	86	86
Zaragoza	16	12	2			30	813	843	822
<b>Aragón</b>	<b>18</b>	<b>15</b>	<b>3</b>			<b>36</b>	<b>1.002</b>	<b>1.038</b>	<b>1.014</b>
<b>Principado de Asturias</b>	<b>49</b>	<b>17</b>	<b>4</b>	<b>1</b>		<b>71</b>	<b>1.428</b>	<b>1.499</b>	<b>1.482</b>
<b>Illes Balears</b>	<b>18</b>	<b>30</b>	<b>15</b>			<b>63</b>	<b>1.354</b>	<b>1.417</b>	<b>1.380</b>
Las Palmas	36	20	2			58	1.572	1.630	1.600
Santa Cruz de Tenerife	46	33	17			96	1.639	1.735	1.688
<b>Canarias</b>	<b>82</b>	<b>53</b>	<b>19</b>			<b>154</b>	<b>3.211</b>	<b>3.365</b>	<b>3.288</b>
<b>Cantabria</b>	<b>13</b>	<b>11</b>	<b>4</b>			<b>28</b>	<b>567</b>	<b>595</b>	<b>588</b>
Ávila	6	1				7	151	158	155
Burgos	7	3	4			14	279	293	287
León	14	6	2			22	457	479	462
Palencia	6	6				12	134	146	144
Salamanca	3	4	1			8	313	321	317
Segovia	2	8	1			11	117	128	128
Soria	6					6	67	73	73
Valladolid	11	6				17	547	564	558
Zamora	1	1	1			3	180	183	183
<b>Castilla y León</b>	<b>56</b>	<b>35</b>	<b>9</b>			<b>100</b>	<b>2.245</b>	<b>2.345</b>	<b>2.307</b>
Albacete	10	6				16	346	362	357
Ciudad Real	8	9	1			18	498	516	506
Cuenca	9		1			10	143	153	153
Guadalajara	5	2	1			8	187	195	191
Toledo	13	10	1			24	530	554	544
<b>Castilla-La Mancha</b>	<b>45</b>	<b>27</b>	<b>4</b>			<b>76</b>	<b>1.704</b>	<b>1.780</b>	<b>1.751</b>
Barcelona							222	222	219
Girona							26	26	23
Lleida							9	9	9
Tarragona							215	215	214
<b>Cataluña (1)</b>							<b>472</b>	<b>472</b>	<b>465</b>
Alicante/Alacant	54	47	19			120	2.678	2.798	2.730
Castellón/Castelló	14	11	14	1		40	518	558	549
Valencia/València	51	32	11	1		95	2.548	2.643	2.580
<b>Comunitat Valenciana</b>	<b>119</b>	<b>90</b>	<b>44</b>	<b>2</b>		<b>255</b>	<b>5.744</b>	<b>5.999</b>	<b>5.859</b>
Badajoz	16	22	3			41	597	638	627
Cáceres	12	13	3			28	383	411	402
<b>Extremadura</b>	<b>28</b>	<b>35</b>	<b>6</b>			<b>69</b>	<b>980</b>	<b>1.049</b>	<b>1.029</b>
A Coruña	45	34	7	1		87	1.359	1.446	1.431
Lugo	13	10				23	462	485	473
Ourense	8	7				15	412	427	421
Pontevedra	31	21	9	1		62	1.349	1.411	1.383
<b>Galicia</b>	<b>97</b>	<b>72</b>	<b>16</b>	<b>2</b>		<b>187</b>	<b>3.582</b>	<b>3.769</b>	<b>3.708</b>
<b>Comunidad de Madrid</b>	<b>104</b>	<b>63</b>	<b>21</b>	<b>2</b>		<b>190</b>	<b>5.641</b>	<b>5.831</b>	<b>5.741</b>
<b>Región de Murcia</b>	<b>22</b>	<b>24</b>	<b>12</b>	<b>1</b>		<b>59</b>	<b>1.319</b>	<b>1.378</b>	<b>1.342</b>
<b>Comunidad Foral de Navarra</b>	<b>17</b>	<b>9</b>	<b>4</b>			<b>30</b>	<b>306</b>	<b>336</b>	<b>332</b>
Araba/Álava							14	14	14
Gipuzkoa							15	15	15
Bizkaia							53	53	52
<b>País Vasco (1)</b>							<b>82</b>	<b>82</b>	<b>81</b>
<b>La Rioja</b>	<b>7</b>	<b>8</b>	<b>2</b>			<b>17</b>	<b>214</b>	<b>231</b>	<b>231</b>
<b>Ceuta</b>	<b>2</b>		<b>1</b>			<b>3</b>	<b>65</b>	<b>68</b>	<b>68</b>
<b>Melilla</b>	<b>2</b>					<b>2</b>	<b>70</b>	<b>72</b>	<b>71</b>
<b>TOTAL</b>	<b>943</b>	<b>666</b>	<b>218</b>	<b>10</b>		<b>1.837</b>	<b>39.526</b>	<b>41.363</b>	<b>40.620</b>

(1) Los casos inactivos de Cataluña y el País Vasco reflejan el número de víctimas que, estando recogidas en el Sistema VioGén (en otra parte del territorio nacional), en la actualidad residen en alguna de estas dos Comunidades Autónomas.

CASOS DE VIOLENCIA DE GÉNERO DISTRIBUCIÓN TERRITORIAL

(Datos a 31/08/2023)

País nacimiento víctima: Todos los países

Edad víctima: Todas las edades

Sistema de Seguimiento Integral en los casos de Violencia de Género (Sistema VioGén)									
COMUNIDAD AUTÓNOMA / PROVINCIA	NIVEL DE RIESGO (Casos activos)					CASOS			VÍCTIMAS
	No apreciado	Bajo	Medio	Alto	Extremo	ACTIVOS	INACTIVOS	TOTAL	
Almería	1.209	1.137	375	23		2.744	16.581	19.325	17.150
Cádiz	1.533	1.763	468	29	1	3.794	23.988	27.782	24.455
Córdoba	649	863	360	17	1	1.890	10.527	12.417	10.953
Granada	706	990	423	31		2.150	16.584	18.734	16.773
Huelva	636	535	158	10		1.339	10.372	11.711	10.501
Jaén	503	758	286	8		1.555	9.112	10.667	9.530
Málaga	1.801	1.671	517	44	2	4.035	34.453	38.488	34.103
Sevilla	1.701	1.894	653	50		4.298	32.862	37.160	33.218
<b>Andalucía</b>	<b>8.738</b>	<b>9.611</b>	<b>3.240</b>	<b>212</b>	<b>4</b>	<b>21.805</b>	<b>154.479</b>	<b>176.284</b>	<b>156.683</b>
Huesca	218	171	47	5		441	2.719	3.160	2.834
Teruel	49	75	64	3		191	1.418	1.609	1.440
Zaragoza	609	734	169	11		1.523	15.928	17.451	15.576
<b>Aragón</b>	<b>876</b>	<b>980</b>	<b>280</b>	<b>19</b>		<b>2.155</b>	<b>20.065</b>	<b>22.220</b>	<b>19.850</b>
<b>Principado de Asturias</b>	<b>849</b>	<b>688</b>	<b>233</b>	<b>25</b>	<b>1</b>	<b>1.796</b>	<b>16.025</b>	<b>17.821</b>	<b>15.500</b>
<b>Illes Balears</b>	<b>1.154</b>	<b>1.551</b>	<b>765</b>	<b>68</b>	<b>1</b>	<b>3.539</b>	<b>30.075</b>	<b>33.614</b>	<b>29.576</b>
Las Palmas	1.063	1.193	245	20	2	2.523	27.327	29.850	26.359
Santa Cruz de Tenerife	922	1.354	616	30	1	2.923	24.706	27.629	24.328
<b>Canarias</b>	<b>1.985</b>	<b>2.547</b>	<b>861</b>	<b>50</b>	<b>3</b>	<b>5.446</b>	<b>52.033</b>	<b>57.479</b>	<b>50.687</b>
<b>Cantabria</b>	<b>424</b>	<b>488</b>	<b>257</b>	<b>17</b>	<b>1</b>	<b>1.187</b>	<b>7.931</b>	<b>9.118</b>	<b>8.192</b>
Ávila	84	159	35	2		280	2.121	2.401	2.133
Burgos	334	383	144	13		874	4.781	5.655	4.976
León	292	325	116	6		739	5.848	6.587	5.799
Palencia	49	164	106	5		324	1.831	2.155	1.955
Salamanca	147	166	66	7		386	3.835	4.221	3.842
Segovia	19	206	71	8		304	1.994	2.298	2.088
Soria	126	40	7	1		174	1.161	1.335	1.219
Valladolid	325	298	39	3		665	7.114	7.779	6.965
Zamora	53	84	32	2		171	2.117	2.288	2.031
<b>Castilla y León</b>	<b>1.429</b>	<b>1.825</b>	<b>616</b>	<b>47</b>		<b>3.917</b>	<b>30.802</b>	<b>34.719</b>	<b>31.008</b>
Albacete	560	227	45	1		833	5.999	6.832	6.093
Ciudad Real	321	443	111	6		881	8.189	9.070	8.027
Cuenca	322	159	27	3		511	2.605	3.116	2.741
Guadalajara	218	261	72	4		555	4.427	4.982	4.456
Toledo	790	695	263	16		1.764	10.558	12.322	10.917
<b>Castilla-La Mancha</b>	<b>2.211</b>	<b>1.785</b>	<b>518</b>	<b>30</b>		<b>4.544</b>	<b>31.778</b>	<b>36.322</b>	<b>32.234</b>
Barcelona							5.238	5.238	4.684
Girona							738	738	607
Lleida							635	635	536
Tarragona							2.730	2.730	2.575
<b>Cataluña (1)</b>							<b>9.341</b>	<b>9.341</b>	<b>8.402</b>
Alicante/Alacant	1.845	2.169	910	69	1	4.994	41.456	46.450	40.606
Castellón/Castelló	645	979	590	66	2	2.282	9.513	11.795	10.372
Valencia/València	2.249	2.582	803	101		5.735	48.836	54.571	47.199
<b>Comunitat Valenciana</b>	<b>4.739</b>	<b>5.730</b>	<b>2.303</b>	<b>236</b>	<b>3</b>	<b>13.011</b>	<b>99.805</b>	<b>112.816</b>	<b>98.177</b>
Badajoz	371	573	230	16		1.190	8.767	9.957	8.923
Cáceres	254	443	216	15	1	929	4.578	5.507	4.919
<b>Extremadura</b>	<b>625</b>	<b>1.016</b>	<b>446</b>	<b>31</b>	<b>1</b>	<b>2.119</b>	<b>13.345</b>	<b>15.464</b>	<b>13.842</b>
A Coruña	729	1.039	329	28	1	2.126	14.036	16.162	14.414
Lugo	227	310	122	3		662	4.281	4.943	4.400
Ourense	162	179	75	8		424	4.326	4.750	4.204
Pontevedra	457	676	299	18	2	1.452	14.555	16.007	14.201
<b>Galicia</b>	<b>1.575</b>	<b>2.204</b>	<b>825</b>	<b>57</b>	<b>3</b>	<b>4.664</b>	<b>37.198</b>	<b>41.862</b>	<b>37.219</b>
<b>Comunidad de Madrid</b>	<b>4.639</b>	<b>3.819</b>	<b>1.300</b>	<b>128</b>	<b>3</b>	<b>9.889</b>	<b>119.553</b>	<b>129.442</b>	<b>117.089</b>
<b>Región de Murcia</b>	<b>1.627</b>	<b>2.003</b>	<b>872</b>	<b>49</b>		<b>4.551</b>	<b>29.564</b>	<b>34.115</b>	<b>30.217</b>
<b>Comunidad Foral de Navarra</b>	<b>642</b>	<b>631</b>	<b>302</b>	<b>32</b>	<b>1</b>	<b>1.608</b>	<b>7.629</b>	<b>9.237</b>	<b>8.356</b>
Araba/Álava							387	387	359
Gipuzkoa							485	485	446
Bizkaia							1.088	1.088	973
<b>País Vasco (1)</b>							<b>1.960</b>	<b>1.960</b>	<b>1.778</b>
<b>La Rioja</b>	<b>187</b>	<b>235</b>	<b>202</b>	<b>26</b>		<b>650</b>	<b>5.018</b>	<b>5.668</b>	<b>5.030</b>
<b>Ceuta</b>	<b>40</b>	<b>68</b>	<b>82</b>	<b>6</b>		<b>196</b>	<b>1.776</b>	<b>1.972</b>	<b>1.808</b>
<b>Melilla</b>	<b>114</b>	<b>97</b>	<b>18</b>	<b>2</b>		<b>231</b>	<b>2.131</b>	<b>2.362</b>	<b>2.193</b>
<b>TOTAL</b>	<b>31.854</b>	<b>35.278</b>	<b>13.120</b>	<b>1.035</b>	<b>21</b>	<b>81.308</b>	<b>670.508</b>	<b>751.816</b>	<b>667.841</b>
							<b>CASOS BAJA</b>	<b>776</b>	
							<b>CASOS EXTRANJERO</b>	<b>12.884</b>	
							<b>TOTAL CASOS</b>	<b>765.476</b>	

Casos Mossos d'Esquadra enviados (vía servicios web) desde Cataluña

93.449

(1) Los casos inactivos de Cataluña y el País Vasco reflejan el número de víctimas que, estando recogidas en el Sistema VioGén (en otra parte del territorio nacional), en la actualidad residen en alguna de estas dos Comunidades Autónomas.

**CASOS DE VIOLENCIA DE GÉNERO DISTRIBUCIÓN POR CUERPOS POLICIALES**  
 (Datos a 31/08/2023)

Sistema de Seguimiento Integral en los casos de Violencia de Género (Sistema VioGén)									
INSTITUCIONES	NIVEL DE RIESGO (Casos activos)					CASOS			VÍCTIMAS
	No apreciado	Bajo	Medio	Alto	Extremo	ACTIVOS	INACTIVOS	TOTAL	
Cuerpo Nacional de Policía	12.006	13.069	3.649	405	8	29.137	345.620	374.757	333.056
Guardia Civil	10.607	14.967	7.728	540	11	33.853	240.741	274.594	246.526
Ertzaintza (1)							1.960	1.960	1.778
Mossos d' Esquadra (1)							9.341	9.341	8.402
Policía Foral Navarra	190	199	138	6	1	534	2.093	2.627	2.346
U.A. de Galicia	90	183	26	1		300	1.526	1.826	1.532
PL Andalucía	2.501	1.676	294	3		4.474	15.134	19.608	16.731
PL Aragón	69	15				84	71	155	137
PL Asturias	254	212	54	8		528	3.108	3.636	3.027
PL Baleares	174	256	59			489	2.571	3.060	2.652
PL Canarias	279	211	18	2	1	511	1.235	1.746	1.449
PL Cantabria	99	69	16			184	519	703	590
PL Castilla y León	436	277	38	2		753	2.075	2.828	2.303
PL Castilla-La Mancha	227	109	5			341	869	1.210	1.023
PL Cataluña									
PL Comunidad Valenciana	1.938	1.817	415	21		4.191	14.352	18.543	15.427
PL Extremadura	42	10	1			53	44	97	85
PL Galicia	262	166	44	2		474	1.785	2.259	1.867
PL Madrid	1.780	1.313	442	22		3.557	23.161	26.718	23.630
PL Murcia	474	400	53			927	925	1.852	1.533
PL Navarra	311	211	17	2		541	1.772	2.313	2.044
PL País Vasco									
PL La Rioja	54	31	119	21		225	715	940	783
PL Ceuta	36	66				102	697	799	699
PL Melilla	25	21	4			50	194	244	221
<b>TOTAL</b>	<b>31.854</b>	<b>35.278</b>	<b>13.120</b>	<b>1.035</b>	<b>21</b>	<b>81.308</b>	<b>670.508</b>	<b>751.816</b>	<b>667.841</b>
							<b>CASOS BAJA</b>	<b>776</b>	
							<b>CASOS EXTRANJERO</b>	<b>12.884</b>	
							<b>TOTAL CASOS</b>	<b>765.476</b>	

Casos Mossos d'Esquadra enviados (vía servicios web) desde Cataluña

**93.449**

(1) Los casos inactivos de Cataluña y el País Vasco reflejan el número de víctimas que, estando recogidas en el Sistema VioGén (en otra parte del territorio nacional), en la actualidad residen en alguna de estas dos Comunidades Autónomas.




**CASOS ACTIVOS CON MENORES EN SITUACIÓN DE VULNERABILIDAD, MENORES EN SITUACIÓN DE RIESGO Y CASOS DE ESPECIAL RELEVANCIA POR NIVELES DE RIESGO**  
(Datos a 31/08/2023)

Sistema de Seguimiento Integral en los casos de Violencia de Género (Sistema VioGén)

COMUNIDAD AUTÓNOMA / PROVINCIA	TOTAL CASOS ACTIVOS	CASOS ACTIVOS VALORADOS CONFORME NUEVO PROTOCOLO-INSTRUCCIÓN 4/2019-(13/03/2019)															
		TOTAL CASOS CONFORME INSTRUCCIÓN 4/2019	CASOS CON MENORES A CARGO DE LA VÍCTIMA	CASOS CON MENORES EN SITUACIÓN DE VULNERABILIDAD						CASOS CON MENORES EN SITUACION DE RIESGO				CASOS DE ESPECIAL RELEVANCIA			
				NO APRECIADO	BAJO	MEDIO	ALTO	EXTREMO	TOTAL	MEDIO	ALTO	EXTREMO	TOTAL	MEDIO	ALTO	EXTREMO	TOTAL
Almería	2.744	2.527	1.451	141	138	48	3		330	23	1		24	239	21		260
Cádiz	3.794	3.454	2.022	156	182	52	5		395	23	3		26	273	28	1	302
Córdoba	1.890	1.773	1.059	87	122	42	3		254	41	4		45	243	16		259
Granada	2.150	2.056	1.176	70	133	56	6		265	46	6		52	275	30		305
Huelva	1.339	1.237	684	78	61	15			154	9			9	109	9		118
Jaén	1.555	1.349	825	57	107	25	2		191	24			24	194	8		202
Málaga	4.035	3.656	1.992	190	194	48	7		439	43	7		50	376	43	1	420
Sevilla	4.298	3.955	2.376	196	248	85	8		537	53	7		60	428	48		476
<b>Andalucía</b>	<b>21.805</b>	<b>20.007</b>	<b>11.585</b>	<b>975</b>	<b>1.185</b>	<b>371</b>	<b>34</b>		<b>2.565</b>	<b>262</b>	<b>28</b>		<b>290</b>	<b>2.137</b>	<b>203</b>	<b>2</b>	<b>2.342</b>
Huesca	441	418	219	32	24	8	1		65	5			5	31	5		36
Teruel	191	179	90	5	9	7			21	1			1	38	3		41
Zaragoza	1.523	1.455	741	74	75	21	2		172	13	1		14	111	11		122
<b>Aragón</b>	<b>2.155</b>	<b>2.052</b>	<b>1.050</b>	<b>111</b>	<b>108</b>	<b>36</b>	<b>3</b>		<b>258</b>	<b>19</b>	<b>1</b>		<b>20</b>	<b>180</b>	<b>19</b>		<b>199</b>
<b>Principado de Asturias</b>	<b>1.796</b>	<b>1.694</b>	<b>866</b>	<b>105</b>	<b>71</b>	<b>30</b>	<b>2</b>		<b>208</b>	<b>16</b>	<b>2</b>		<b>18</b>	<b>153</b>	<b>24</b>	<b>1</b>	<b>178</b>
<b>Illes Balears</b>	<b>3.539</b>	<b>3.338</b>	<b>1.718</b>	<b>151</b>	<b>180</b>	<b>53</b>	<b>10</b>		<b>394</b>	<b>95</b>	<b>11</b>		<b>106</b>	<b>602</b>	<b>65</b>	<b>1</b>	<b>668</b>
Las Palmas	2.523	2.393	1.275	146	135	27	2		310	16	1		17	155	15	2	172
Santa Cruz de Tenerife	2.923	2.768	1.506	113	183	68	5	1	370	53	2		55	409	27	1	437
<b>Canarias</b>	<b>5.446</b>	<b>5.161</b>	<b>2.781</b>	<b>259</b>	<b>318</b>	<b>95</b>	<b>7</b>	<b>1</b>	<b>680</b>	<b>69</b>	<b>3</b>		<b>72</b>	<b>564</b>	<b>42</b>	<b>3</b>	<b>609</b>
<b>Cantabria</b>	<b>1.187</b>	<b>1.140</b>	<b>576</b>	<b>52</b>	<b>44</b>	<b>15</b>			<b>111</b>	<b>15</b>	<b>3</b>		<b>18</b>	<b>181</b>	<b>14</b>	<b>1</b>	<b>196</b>
Ávila	280	260	151	13	21	2			36	4	1		5	21	2		23
Burgos	874	819	444	42	32	14	1		89	20			20	103	13		116
León	739	689	334	24	31	12	1		68	8			8	72	6		78
Palencia	324	288	152	3	17	7			27	6			6	74	5		79
Salamanca	386	367	183	20	19	7	1		47	4	1		5	43	7		50
Segovia	304	282	155	1	24	4	1		30	7	2		9	52	7		59
Soria	174	159	83	21	5				26	1			1	5	1		6
Valladolid	665	633	301	36	34	5			75	2	1		3	17	3		20
Zamora	171	167	93	7	10	3	1		21	4			4	19	2		21
<b>Castilla y León</b>	<b>3.917</b>	<b>3.664</b>	<b>1.896</b>	<b>167</b>	<b>193</b>	<b>54</b>	<b>5</b>		<b>419</b>	<b>56</b>	<b>5</b>		<b>61</b>	<b>406</b>	<b>46</b>		<b>452</b>
Albacete	833	749	434	63	16	7			86	2			2	29			29
Ciudad Real	881	825	470	42	46	13			101	11	1		12	66	5		71
Cuenca	511	452	226	29	19	4	1		53	1			1	19	3		22
Guadalajara	555	509	276	28	37	11	1		77	4	1		5	52	4		56
Toledo	1.764	1.583	1.004	126	107	36	1		270	20	4		24	191	15		206
<b>Castilla-La Mancha</b>	<b>4.544</b>	<b>4.118</b>	<b>2.410</b>	<b>288</b>	<b>225</b>	<b>71</b>	<b>3</b>		<b>587</b>	<b>38</b>	<b>6</b>		<b>44</b>	<b>357</b>	<b>27</b>		<b>384</b>
Alicante/Alacant	4.994	4.672	2.515	230	232	93	7		562	108	4		112	730	65	1	796
Castellón/Castelló	2.282	2.122	1.188	91	128	52	5		276	82	16		98	473	58	2	533
Valencia/València	5.735	5.332	2.847	283	300	66	9		658	54	6		60	592	94		686
<b>Comunitat Valenciana</b>	<b>13.011</b>	<b>12.126</b>	<b>6.550</b>	<b>604</b>	<b>660</b>	<b>211</b>	<b>21</b>		<b>1.496</b>	<b>244</b>	<b>26</b>		<b>270</b>	<b>1.795</b>	<b>217</b>	<b>3</b>	<b>2.015</b>
Badajoz	1.190	1.124	626	61	71	31	1		164	13	5		18	143	15		158
Cáceres	929	821	452	33	56	15	1		105	26	2		28	153	14	1	168
<b>Extremadura</b>	<b>2.119</b>	<b>1.945</b>	<b>1.078</b>	<b>94</b>	<b>127</b>	<b>46</b>	<b>2</b>		<b>269</b>	<b>39</b>	<b>7</b>		<b>46</b>	<b>296</b>	<b>29</b>	<b>1</b>	<b>326</b>
A Coruña	2.126	1.892	924	75	100	29	2		206	35	5		40	252	27	1	280
Lugo	662	571	281	25	31	10	1		67	11			11	82	2		84
Ourense	424	399	193	17	23	9			49	5	1		6	55	8		63
Pontevedra	1.452	1.351	672	47	69	23	1		140	31			31	213	17	2	232
<b>Galicia</b>	<b>4.664</b>	<b>4.213</b>	<b>2.070</b>	<b>164</b>	<b>223</b>	<b>71</b>	<b>4</b>		<b>462</b>	<b>82</b>	<b>6</b>		<b>88</b>	<b>602</b>	<b>54</b>	<b>3</b>	<b>659</b>
<b>Comunidad de Madrid</b>	<b>9.889</b>	<b>9.004</b>	<b>4.773</b>	<b>536</b>	<b>480</b>	<b>177</b>	<b>12</b>	<b>1</b>	<b>1.206</b>	<b>134</b>	<b>26</b>		<b>160</b>	<b>829</b>	<b>116</b>	<b>3</b>	<b>948</b>
<b>Región de Murcia</b>	<b>4.551</b>	<b>4.322</b>	<b>2.436</b>	<b>181</b>	<b>206</b>	<b>70</b>	<b>4</b>		<b>461</b>	<b>96</b>	<b>8</b>		<b>104</b>	<b>623</b>	<b>43</b>		<b>666</b>
<b>Comunidad Foral de Navarra</b>	<b>1.608</b>	<b>1.487</b>	<b>838</b>	<b>69</b>	<b>68</b>	<b>38</b>	<b>7</b>		<b>182</b>	<b>20</b>	<b>5</b>		<b>25</b>	<b>197</b>	<b>31</b>	<b>1</b>	<b>229</b>
<b>La Rioja</b>	<b>650</b>	<b>601</b>	<b>336</b>	<b>22</b>	<b>32</b>	<b>29</b>	<b>4</b>		<b>87</b>	<b>9</b>	<b>2</b>		<b>11</b>	<b>122</b>	<b>22</b>		<b>144</b>
<b>Ceuta</b>	<b>196</b>	<b>188</b>	<b>137</b>	<b>1</b>	<b>10</b>	<b>9</b>	<b>1</b>		<b>21</b>	<b>9</b>	<b>1</b>		<b>10</b>	<b>56</b>	<b>6</b>		<b>62</b>
<b>Melilla</b>	<b>231</b>	<b>227</b>	<b>146</b>	<b>15</b>	<b>15</b>	<b>2</b>			<b>32</b>	<b>1</b>			<b>1</b>	<b>14</b>	<b>2</b>		<b>16</b>
<b>TOTAL</b>	<b>81.308</b>	<b>75.287</b>	<b>41.246</b>	<b>3.794</b>	<b>4.145</b>	<b>1.378</b>	<b>119</b>	<b>2</b>	<b>9.438</b>	<b>1.204</b>	<b>140</b>		<b>1.344</b>	<b>9.114</b>	<b>960</b>	<b>19</b>	<b>10.093</b>


**VALORADOS CONFORME NUEVO PROTOCOLO-INSTRUCCIÓN 4/2019 (13/03/2019)- DE ESPECIAL RELEVANCIA, CON MENORES A CARGO DE LA VÍCTIMA Y EN SITUACIÓN DE VULNERABILIDAD O EN RIESGO**

(Datos acumulados de Casos que en el periodo desde el 13/03/2019 hasta el 31/08/2023 han estado en alguna de las siguientes situaciones)

Sistema de Seguimiento Integral en los casos de Violencia de Género (Sistema VioGén)			
COMUNIDAD AUTÓNOMA / PROVINCIA	CASOS ACTIVOS VALORADOS CONFORME NUEVO PROTOCOLO-INSTRUCCIÓN 4/2019 (13/03/2019)		
	CASOS DE ESPECIAL RELEVANCIA 	CASOS CON MENORES EN SITUACION DE VULNERABILIDAD 	CASOS CON MENORES EN SITUACION DE RIESGO 
	TOTAL	TOTAL	TOTAL
Almería	1.106	330	109
Cádiz	1.406	395	142
Córdoba	803	254	119
Granada	909	265	99
Huelva	561	154	45
Jaén	660	191	81
Málaga	1.607	439	174
Sevilla	1.841	537	217
<b>Andalucía</b>	<b>8.893</b>	<b>2.565</b>	<b>986</b>
Huesca	164	65	21
Teruel	75	21	6
Zaragoza	537	172	57
<b>Aragón</b>	<b>776</b>	<b>258</b>	<b>84</b>
<b>Principado de Asturias</b>	<b>760</b>	<b>208</b>	<b>71</b>
<b>Illes Balears</b>	<b>1.806</b>	<b>394</b>	<b>255</b>
Las Palmas	842	310	102
Santa Cruz de Tenerife	1.105	370	142
<b>Canarias</b>	<b>1.947</b>	<b>680</b>	<b>244</b>
<b>Cantabria</b>	<b>531</b>	<b>111</b>	<b>57</b>
Ávila	106	36	16
Burgos	385	89	67
León	255	68	22
Palencia	123	27	9
Salamanca	147	47	17
Segovia	157	30	19
Soria	46	26	2
Valladolid	197	75	11
Zamora	66	21	9
<b>Castilla y León</b>	<b>1.482</b>	<b>419</b>	<b>172</b>
Albacete	209	86	18
Ciudad Real	302	101	33
Cuenca	113	53	7
Guadalajara	220	77	25
Toledo	677	270	81
<b>Castilla-La Mancha</b>	<b>1.521</b>	<b>587</b>	<b>164</b>
Alicante/Alacant	2.546	562	299
Castellón/Castelló	1.237	276	190
Valencia/València	2.539	658	260
<b>Comunitat Valenciana</b>	<b>6.322</b>	<b>1.496</b>	<b>749</b>
Badajoz	458	164	56
Cáceres	398	105	56
<b>Extremadura</b>	<b>856</b>	<b>269</b>	<b>112</b>
A Coruña	871	206	94
Lugo	239	67	24
Ourense	204	49	20
Pontevedra	611	140	76
<b>Galicia</b>	<b>1.925</b>	<b>462</b>	<b>214</b>
<b>Comunidad de Madrid</b>	<b>3.853</b>	<b>1.206</b>	<b>535</b>
<b>Región de Murcia</b>	<b>1.841</b>	<b>461</b>	<b>227</b>
<b>Comunidad Foral de Navarra</b>	<b>641</b>	<b>182</b>	<b>57</b>
<b>La Rioja</b>	<b>270</b>	<b>87</b>	<b>23</b>
<b>Ceuta</b>	<b>94</b>	<b>21</b>	<b>16</b>
<b>Melilla</b>	<b>75</b>	<b>32</b>	<b>4</b>
<b>TOTAL</b>	<b>33.593</b>	<b>9.438</b>	<b>3.970</b>

**CASOS ACTIVOS DE ESPECIAL RELEVANCIA POR NIVELES DE RIESGO**  
(Datos acumulados desde el 13/03/2019 hasta el 31/08/2023)


Sistema de Seguimiento Integral en los casos de Violencia de Género (Sistema VioGén)

COMUNIDAD AUTÓNOMA / PROVINCIA	CASOS ACTIVOS VALORADOS CONFORME NUEVO PROTOCOLO-INSTRUCCIÓN 4/2019 (13/03/2019)			
	CASOS DE ESPECIAL RELEVANCIA 			
	MEDIO	ALTO	EXTREMO	TOTAL
Almería	236	740	130	1.106
Cádiz	300	930	176	1.406
Córdoba	153	539	111	803
Granada	150	629	130	909
Huelva	116	377	68	561
Jaén	135	429	96	660
Málaga	325	1.040	242	1.607
Sevilla	376	1.182	283	1.841
<b>Andalucía</b>	<b>1.791</b>	<b>5.866</b>	<b>1.236</b>	<b>8.893</b>
Huesca	35	114	15	164
Teruel	15	51	9	75
Zaragoza	111	348	78	537
<b>Aragón</b>	<b>161</b>	<b>513</b>	<b>102</b>	<b>776</b>
<b>Principado de Asturias</b>	<b>182</b>	<b>479</b>	<b>99</b>	<b>760</b>
<b>Illes Balears</b>	<b>325</b>	<b>1.169</b>	<b>312</b>	<b>1.806</b>
Las Palmas	196	550	96	842
Santa Cruz de Tenerife	264	735	106	1.105
<b>Canarias</b>	<b>460</b>	<b>1.285</b>	<b>202</b>	<b>1.947</b>
<b>Cantabria</b>	<b>115</b>	<b>353</b>	<b>63</b>	<b>531</b>
Ávila	28	67	11	106
Burgos	79	253	53	385
León	65	170	20	255
Palencia	33	81	9	123
Salamanca	41	91	15	147
Segovia	22	108	27	157
Soria	18	25	3	46
Valladolid	54	121	22	197
Zamora	18	47	1	66
<b>Castilla y León</b>	<b>358</b>	<b>963</b>	<b>161</b>	<b>1.482</b>
Albacete	60	135	14	209
Ciudad Real	67	203	32	302
Cuenca	37	71	5	113
Guadalajara	52	144	24	220
Toledo	169	424	84	677
<b>Castilla-La Mancha</b>	<b>385</b>	<b>977</b>	<b>159</b>	<b>1.521</b>
Alicante/Alacant	522	1.677	347	2.546
Castellón/Castelló	212	787	238	1.237
Valencia/València	501	1.625	413	2.539
<b>Comunitat Valenciana</b>	<b>1.235</b>	<b>4.089</b>	<b>998</b>	<b>6.322</b>
Badajoz	102	297	59	458
Cáceres	87	242	69	398
<b>Extremadura</b>	<b>189</b>	<b>539</b>	<b>128</b>	<b>856</b>
A Coruña	231	552	88	871
Lugo	50	161	28	239
Ourense	44	136	24	204
Pontevedra	140	421	50	611
<b>Galicia</b>	<b>465</b>	<b>1.270</b>	<b>190</b>	<b>1.925</b>
<b>Comunidad de Madrid</b>	<b>772</b>	<b>2.465</b>	<b>616</b>	<b>3.853</b>
<b>Región de Murcia</b>	<b>456</b>	<b>1.225</b>	<b>160</b>	<b>1.841</b>
<b>Comunidad Foral de Navarra</b>	<b>160</b>	<b>414</b>	<b>67</b>	<b>641</b>
<b>La Rioja</b>	<b>68</b>	<b>190</b>	<b>12</b>	<b>270</b>
<b>Ceuta</b>	<b>18</b>	<b>64</b>	<b>12</b>	<b>94</b>
<b>Melilla</b>	<b>22</b>	<b>41</b>	<b>12</b>	<b>75</b>
<b>TOTAL</b>	<b>7.162</b>	<b>21.902</b>	<b>4.529</b>	<b>33.593</b>



**CASOS ACTIVOS CON MENORES EN SITUACIÓN DE VULNERABILIDAD POR NIVELES DE RIESGO**  
 (Datos acumulados desde el 13/03/2019 hasta el 31/08/2023)

Sistema de Seguimiento Integral en los casos de Violencia de Género (Sistema VioGén)


COMUNIDAD AUTÓNOMA / PROVINCIA	CASOS ACTIVOS VALORADOS CONFORME NUEVO PROTOCOLO-INSTRUCCIÓN 4/2019 (13/03/2019)					
	CASOS CON MENORES EN SITUACIÓN DE VULNERABILIDAD 					
	NO APRECIADO	BAJO	MEDIO	ALTO	EXTREMO	TOTAL
Almería	13	80	109	115	13	330
Cádiz	17	77	154	124	23	395
Córdoba	8	58	90	85	13	254
Granada	5	48	90	98	24	265
Huelva	4	39	51	53	7	154
Jaén	3	39	72	64	13	191
Málaga	19	112	131	144	33	439
Sevilla	22	111	170	192	42	537
<b>Andalucía</b>	<b>91</b>	<b>564</b>	<b>867</b>	<b>875</b>	<b>168</b>	<b>2.565</b>
Huesca	2	30	13	20		65
Teruel	2	3	8	8		21
Zaragoza	6	55	43	51	17	172
<b>Aragón</b>	<b>10</b>	<b>88</b>	<b>64</b>	<b>79</b>	<b>17</b>	<b>258</b>
<b>Principado de Asturias</b>	<b>12</b>	<b>53</b>	<b>77</b>	<b>56</b>	<b>10</b>	<b>208</b>
<b>Illes Balears</b>	<b>18</b>	<b>79</b>	<b>129</b>	<b>143</b>	<b>25</b>	<b>394</b>
Las Palmas	27	87	102	84	10	310
Santa Cruz de Tenerife	28	108	114	104	16	370
<b>Canarias</b>	<b>55</b>	<b>195</b>	<b>216</b>	<b>188</b>	<b>26</b>	<b>680</b>
<b>Cantabria</b>	<b>10</b>	<b>26</b>	<b>36</b>	<b>33</b>	<b>6</b>	<b>111</b>
Ávila	2	10	13	10	1	36
Burgos	5	23	27	28	6	89
León	5	19	24	19	1	68
Palencia	2	7	13	5		27
Salamanca	4	17	14	11	1	47
Segovia	1	4	12	10	3	30
Soria	8	7	4	7		26
Valladolid	4	20	25	23	3	75
Zamora	1	4	8	8		21
<b>Castilla y León</b>	<b>32</b>	<b>111</b>	<b>140</b>	<b>121</b>	<b>15</b>	<b>419</b>
Albacete	6	31	28	19	2	86
Ciudad Real	5	28	32	32	4	101
Cuenca	7	19	13	12	2	53
Guadalajara	2	23	26	22	4	77
Toledo	11	63	102	77	17	270
<b>Castilla-La Mancha</b>	<b>31</b>	<b>164</b>	<b>201</b>	<b>162</b>	<b>29</b>	<b>587</b>
Alicante/Alacant	19	102	188	201	52	562
Castellón/Castelló	6	52	90	113	15	276
Valencia/València	30	159	192	227	50	658
<b>Comunitat Valenciana</b>	<b>55</b>	<b>313</b>	<b>470</b>	<b>541</b>	<b>117</b>	<b>1.496</b>
Badajoz	5	44	62	44	9	164
Cáceres	4	23	41	30	7	105
<b>Extremadura</b>	<b>9</b>	<b>67</b>	<b>103</b>	<b>74</b>	<b>16</b>	<b>269</b>
A Coruña	9	51	75	63	8	206
Lugo	3	13	28	20	3	67
Ourense	2	10	14	18	5	49
Pontevedra	10	33	47	47	3	140
<b>Galicia</b>	<b>24</b>	<b>107</b>	<b>164</b>	<b>148</b>	<b>19</b>	<b>462</b>
<b>Comunidad de Madrid</b>	<b>49</b>	<b>277</b>	<b>374</b>	<b>423</b>	<b>83</b>	<b>1.206</b>
<b>Región de Murcia</b>	<b>26</b>	<b>119</b>	<b>158</b>	<b>139</b>	<b>19</b>	<b>461</b>
<b>Comunidad Foral de Navarra</b>	<b>11</b>	<b>34</b>	<b>62</b>	<b>67</b>	<b>8</b>	<b>182</b>
<b>La Rioja</b>	<b>5</b>	<b>17</b>	<b>33</b>	<b>31</b>	<b>1</b>	<b>87</b>
<b>Ceuta</b>	<b>1</b>	<b>1</b>	<b>6</b>	<b>10</b>	<b>3</b>	<b>21</b>
<b>Melilla</b>	<b>4</b>	<b>7</b>	<b>7</b>	<b>12</b>	<b>2</b>	<b>32</b>
<b>TOTAL</b>	<b>443</b>	<b>2.222</b>	<b>3.107</b>	<b>3.102</b>	<b>564</b>	<b>9.438</b>



## CASOS ACTIVOS CON MENORES EN SITUACION DE RIESGO POR NIVELES DE RIESGO

(Datos acumulados desde el 13/03/2019 hasta el 31/08/2023)

## Sistema de Seguimiento Integral en los casos de Violencia de Género (Sistema VioGén)

COMUNIDAD AUTÓNOMA / PROVINCIA	CASOS ACTIVOS VALORADOS CONFORME NUEVO PROTOCOLO-INSTRUCCIÓN 4/2019 (13/03/2019)			
	CASOS CON MENORES EN SITUACION DE RIESGO 			
	MEDIO	ALTO	EXTREMO	TOTAL
Almería	17	71	21	109
Cádiz	21	93	28	142
Córdoba	16	70	33	119
Granada	11	69	19	99
Huelva	4	33	8	45
Jaén	8	51	22	81
Málaga	15	99	60	174
Sevilla	31	132	54	217
<b>Andalucía</b>	<b>123</b>	<b>618</b>	<b>245</b>	<b>986</b>
Huesca		17	4	21
Teruel	2	2	2	6
Zaragoza	5	38	14	57
<b>Aragón</b>	<b>7</b>	<b>57</b>	<b>20</b>	<b>84</b>
<b>Principado de Asturias</b>	<b>5</b>	<b>52</b>	<b>14</b>	<b>71</b>
<b>Illes Balears</b>	<b>19</b>	<b>161</b>	<b>75</b>	<b>255</b>
Las Palmas	15	69	18	102
Santa Cruz de Tenerife	23	98	21	142
<b>Canarias</b>	<b>38</b>	<b>167</b>	<b>39</b>	<b>244</b>
<b>Cantabria</b>	<b>5</b>	<b>39</b>	<b>13</b>	<b>57</b>
Ávila		15	1	16
Burgos	9	48	10	67
León	2	17	3	22
Palencia		8	1	9
Salamanca	1	13	3	17
Segovia		14	5	19
Soria		1	1	2
Valladolid	2	7	2	11
Zamora	4	5		9
<b>Castilla y León</b>	<b>18</b>	<b>128</b>	<b>26</b>	<b>172</b>
Albacete	1	14	3	18
Ciudad Real	5	24	4	33
Cuenca		6	1	7
Guadalajara	1	19	5	25
Toledo	12	50	19	81
<b>Castilla-La Mancha</b>	<b>19</b>	<b>113</b>	<b>32</b>	<b>164</b>
Alicante/Alacant	34	184	81	299
Castellón/Castelló	11	117	62	190
Valencia/València	32	153	75	260
<b>Comunitat Valenciana</b>	<b>77</b>	<b>454</b>	<b>218</b>	<b>749</b>
Badajoz	5	40	11	56
Cáceres	8	28	20	56
<b>Extremadura</b>	<b>13</b>	<b>68</b>	<b>31</b>	<b>112</b>
A Coruña	20	58	16	94
Lugo	4	16	4	24
Ourense	4	12	4	20
Pontevedra	8	60	8	76
<b>Galicia</b>	<b>36</b>	<b>146</b>	<b>32</b>	<b>214</b>
<b>Comunidad de Madrid</b>	<b>51</b>	<b>354</b>	<b>130</b>	<b>535</b>
<b>Región de Murcia</b>	<b>21</b>	<b>160</b>	<b>46</b>	<b>227</b>
<b>Comunidad Foral de Navarra</b>	<b>8</b>	<b>33</b>	<b>16</b>	<b>57</b>
<b>La Rioja</b>	<b>3</b>	<b>18</b>	<b>2</b>	<b>23</b>
<b>Ceuta</b>	<b>1</b>	<b>13</b>	<b>2</b>	<b>16</b>
<b>Melilla</b>		<b>2</b>	<b>2</b>	<b>4</b>
<b>TOTAL</b>	<b>444</b>	<b>2.583</b>	<b>943</b>	<b>3.970</b>