

Sistema de seguimiento integral en los casos de Violencia de Género (Sistema VioGén)



Marzo 2024

NOTA INTRODUCTORIA

El Sistema de Seguimiento Integral en los Casos de Violencia de Género (Sistema VioGén), dependiente de la Secretaría de Estado de Seguridad del Ministerio del Interior, pretende alcanzar los siguientes objetivos:

- Aglutinar a las diferentes instituciones públicas que tienen competencias en materia de violencia de género;
- Integrar toda la información de interés que se estime necesaria;
- Realizar valoraciones policiales del riesgo ¹;
- Atendiendo al nivel de riesgo², realizar seguimiento y protección a las víctimas en todo el territorio nacional;
- Proporcionar a la víctima un “Plan de Seguridad Personalizado” con medidas de autoprotección;
- Efectuar una labor preventiva, emitiendo “Notificaciones Automatizadas”, cuando se detecte alguna incidencia o acontecimiento que pueda poner en peligro la integridad de la víctima.

Buscando, finalmente, establecer una tupida red que permita el seguimiento y protección de forma rápida, integral y efectiva de las mujeres maltratadas, y de los menores que de ella dependan, en cualquier parte del territorio nacional.

Glosario de términos:

Caso:

El concepto de "Caso de violencia de género" es muy similar al de “víctima de violencia de género”, aunque no es idéntico. Un Caso contiene toda la información que relaciona a una víctima con un único agresor, incluyendo tantas denuncias (de la víctima, de tercero o de oficio) como se hayan registrado. Igualmente, si una mujer, a lo largo del tiempo, es víctima de violencia de género con más de un agresor, hablaremos de un Caso distinto por cada uno de ellos. Esto mismo es aplicable para los agresores.

Caso activo: Aquel que es objeto de seguimiento policial. El nivel de riesgo de cada Caso activo, según el momento y las circunstancias que lo rodeen, va evolucionando con el transcurso del tiempo.

¹ Se emplean los formularios **VPR** (Valoración Policial del Riesgo) y **VPER** (Valoración Policial de Evolución del Riesgo).

² Los niveles de riesgo son cinco: “NO APRECIADO”, “BAJO”, “MEDIO”, “ALTO” Y “EXTREMO”, según lo recoge la Instrucción 4/2019, de la Secretaría de Estado de Seguridad, con entrada en vigor el 13 de marzo de 2019 y cada nivel lleva asociadas una serie de Medidas de Protección y seguimiento, de aplicación obligatoria, que varían en intensidad según el nivel de riesgo del Caso en cada momento.

Caso inactivo:

Aquel que, por determinadas circunstancias, temporalmente, no es objeto de seguimiento policial. El Caso inactivo puede reactivarse en cualquier momento.

Caso de baja:

Aquel en el que se procede a la supresión de datos personales del autor/agresor, una vez estudiadas las características del Caso y siempre que se den alguna de las siguientes circunstancias:

- Sentencia absolutoria firme del interesado;
- Auto de sobreseimiento firme del imputado o procesado;
- Auto de archivo de la causa judicial, siempre que el mismo sea firme.
- Sentencia condenatoria firme, siempre que se haya ejecutado (cumplimiento de la pena) y haya transcurrido el plazo legal para la cancelación de antecedentes penales.

Caso valorado conforme al vigente Protocolo (Instrucción 4/2019):

Aquellos Casos en los que se ha realizado la Valoración Policial del Riesgo (VPR) o la Valoración Policial de la Evolución del Riesgo con incidencia (VPER-C), conforme al vigente "Protocolo de Valoración policial del riesgo de violencia de género, gestión de la seguridad de las víctimas y seguimiento de los Casos a través del Sistema de seguimiento Integral de los Casos de violencia de género (Sistema VioGén)" regulado por la Instrucción 4/2019 de la SES, con entrada en vigor en fecha 13 de marzo de 2019.

Caso de ESPECIAL RELEVANCIA:

Aquellos Casos en los que, tras la práctica de la valoración policial del riesgo, conforme al vigente Protocolo (Instrucción 4/2019), se detecta una especial combinación de indicadores que aumentan de manera significativa la probabilidad de que el agresor ejerza sobre la víctima violencia muy grave o letal. Esta situación se da únicamente en Casos con riesgo MEDIO, ALTO O EXTREMO.

Caso con MENORES EN SITUACIÓN DE VULNERABILIDAD:

Aquellos Casos en los que, tras la práctica de la valoración policial del riesgo a la víctima, conforme al vigente Protocolo (Instrucción 4/2019), y existiendo MENORES a su cargo, se detecta una especial combinación de indicadores que apuntan a que estos MENORES pueden encontrarse en situación de especial vulnerabilidad. Esta situación se puede dar en todos los niveles de riesgo.

Caso con **MENORES EN SITUACIÓN DE RIESGO:**

Aquellos Casos en los que, tras la práctica de la valoración policial del riesgo a la víctima, conforme al vigente Protocolo (Instrucción 4/2019), y existiendo MENORES a su cargo, se detecta una especial combinación de indicadores que apuntan a que la violencia ejercida por el agresor sobre la víctima podría extenderse a otras personas cercanas a esta, especialmente hacia los MENORES a su cargo. Esta situación se da únicamente en Casos con riesgo MEDIO, ALTO O EXTREMO.

Casos de ESPECIAL RELEVANCIA, MENORES EN SITUACIÓN DE VULNERABILIDAD O MENORES EN SITUACIÓN DE RIESGO: El Sistema VioGén genera para estos Casos una Diligencia Automatizada que se adjunta al informe de valoración policial del riesgo y al Atestado, al objeto de recomendar a la Autoridad Judicial y Fiscal la práctica de evaluación adicional experta en el ámbito forense.

NOTA: Estos datos estadísticos se pueden ampliar consultando el "Portal Estadístico" de la Delegación del Gobierno contra la Violencia de Género del Ministerio de Igualdad.
<http://www.violenciagenero.igualdad.gob.es/violenciaEnCifras/boletines/home.htm>

CASOS DE VIOLENCIA DE GÉNERO DISTRIBUCIÓN TERRITORIAL

(Datos a 31/03/2024)

País nacimiento víctima: **Todos los países**

Edad víctima: **Menores 18 años**

Sistema de Seguimiento Integral en los casos de Violencia de Género (Sistema VioGén)									
COMUNIDAD AUTÓNOMA / PROVINCIA	NIVEL DE RIESGO (Casos activos)					CASOS			VÍCTIMAS
	No apreciado	Bajo	Medio	Alto	Extremo	ACTIVOS	INACTIVOS	TOTAL	
Almería	13	14	7	1		35	18	53	53
Cádiz	20	28	8	1		57	49	106	104
Córdoba	11	11	5	1		28	15	43	43
Granada	14	16	12	1		43	25	68	67
Huelva	5	5	1			11	22	33	33
Jaén	4	5	5			14	14	28	28
Málaga	22	26	11	1		60	42	102	100
Sevilla	29	23	11			63	64	127	126
Andalucía	118	128	60	5		311	249	560	554
Huesca	2	5	2			9	9	18	18
Teruel							2	2	2
Zaragoza	6	5	1			12	28	40	40
Aragón	8	10	3			21	39	60	60
Principado de Asturias	8	10	6			24	28	52	50
Illes Balears	14	15	14			43	58	101	99
Las Palmas	11	14	6			31	46	77	75
Santa Cruz de Tenerife	15	21	10	1		47	29	76	73
Canarias	26	35	16	1		78	75	153	148
Cantabria	1	5	3			9	8	17	16
Ávila	1	1				2	1	3	3
Burgos		4	1			5	8	13	12
León	2	5	2			9	7	16	16
Palencia	1	1	2	1		5	4	9	9
Salamanca		2				2	9	11	11
Segovia			3			3	4	7	7
Soria	2	2				4	2	6	6
Valladolid	7	6	1			14	14	28	27
Zamora	1	1	1			3	3	6	6
Castilla y León	14	22	10	1		47	52	99	97
Albacete	5	6				11	11	22	22
Ciudad Real	3	6	1			10	18	28	26
Cuenca	3	1	2			6	1	7	7
Guadalajara		4	1	1		6	1	7	7
Toledo	10	5	2			17	14	31	31
Castilla-La Mancha	21	22	6	1		50	45	95	93
Barcelona							2	2	2
Girona									
Lleida							1	1	1
Tarragona									
Cataluña (1)							3	3	3
Alicante/Alacant	22	33	16	3		74	91	165	161
Castellón/Castelló	4	11	11	1		27	14	41	41
Valencia/València	24	29	15	4		72	92	164	159
Comunitat Valenciana	50	73	42	8		173	197	370	361
Badajoz	6	6	3	1		16	15	31	30
Cáceres	2	6	4	1		13	6	19	19
Extremadura	8	12	7	2		29	21	50	49
A Coruña	6	6	8			20	13	33	33
Lugo	1	3	1			5	3	8	8
Ourense	3	1	1			5	5	10	10
Pontevedra	5	10		1		16	17	33	31
Galicia	15	20	10	1		46	38	84	82
Comunidad de Madrid	31	46	17	2		96	199	295	292
Región de Murcia	18	48	20			86	49	135	132
Comunidad Foral de Navarra	11	11	7			29	14	43	41
Araba/Álava									
Gipuzkoa									
Bizkaia							3	3	3
País Vasco (1)							3	3	3
La Rioja	2	3	1			6	10	16	16
Ceuta	3	2	2			7	3	10	10
Melilla	1	2				3	5	8	7
TOTAL	349	464	224	21		1.058	1.096	2.154	2.113

(1) Los casos inactivos de Cataluña y el País Vasco reflejan el número de víctimas que, estando recogidas en el Sistema VioGén (en otra parte del territorio nacional) actualmente residen en alguna de estas dos Comunidades Autónomas.

CASOS DE VIOLENCIA DE GÉNERO DISTRIBUCIÓN TERRITORIAL

(Datos a 31/03/2024)

País nacimiento víctima: Todos los países

Edad víctima: 18 a 30 años

Sistema de Seguimiento Integral en los casos de Violencia de Género (Sistema VioGén)									
COMUNIDAD AUTÓNOMA / PROVINCIA	NIVEL DE RIESGO (Casos activos)					CASOS			VÍCTIMAS
	No apreciado	Bajo	Medio	Alto	Extremo	ACTIVOS	INACTIVOS	TOTAL	
Almería	317	293	116	4	1	731	1.920	2.651	2.375
Cádiz	335	471	142	8		956	2.852	3.808	3.370
Córdoba	170	223	121	8		522	1.323	1.845	1.613
Granada	202	290	93	7		592	1.784	2.376	2.149
Huelva	146	140	39	6		331	1.327	1.658	1.479
Jaén	126	182	73	5		386	1.072	1.458	1.299
Málaga	419	420	138	15	1	993	4.051	5.044	4.522
Sevilla	467	485	167	13	2	1.134	3.972	5.106	4.594
Andalucía	2.182	2.504	889	66	4	5.645	18.301	23.946	21.401
Huesca	71	57	16	2		146	379	525	455
Teruel	10	25	14	1		50	187	237	219
Zaragoza	153	229	45	9		436	2.274	2.710	2.395
Aragón	234	311	75	12		632	2.840	3.472	3.069
Principado de Asturias	168	186	62	2		418	1.543	1.961	1.715
Illes Balears	271	421	173	17		882	4.042	4.924	4.362
Las Palmas	249	371	66	4	1	691	3.511	4.202	3.737
Santa Cruz de Tenerife	199	368	172	13	1	753	2.679	3.432	3.004
Canarias	448	739	238	17	2	1.444	6.190	7.634	6.741
Cantabria	103	137	59	8		307	832	1.139	1.033
Ávila	16	38	5	1		60	219	279	253
Burgos	82	105	30	4		221	579	800	708
León	66	95	35	2		198	619	817	706
Palencia	8	51	34	1		94	203	297	269
Salamanca	43	43	18	1		105	452	557	504
Segovia	14	47	16	3		80	291	371	324
Soria	37	12	1	1		51	139	190	180
Valladolid	88	83	18	3		192	875	1.067	946
Zamora	12	25	7	1		45	233	278	250
Castilla y León	366	499	164	17		1.046	3.610	4.656	4.140
Albacete	149	64	18	1		232	765	997	900
Ciudad Real	107	142	20	2		271	1.074	1.345	1.190
Cuenca	75	53	7			135	288	423	378
Guadalajara	57	76	17	6		156	513	669	590
Toledo	204	171	61	7		443	1.274	1.717	1.522
Castilla-La Mancha	592	506	123	16		1.237	3.914	5.151	4.580
Barcelona							816	816	743
Girona							133	133	118
Lleida							127	127	108
Tarragona							173	173	153
Cataluña (1)							1.249	1.249	1.122
Alicante/Alacant	479	547	229	28		1.283	5.039	6.322	5.572
Castellón/Castelló	137	252	183	22	3	597	1.080	1.677	1.450
Valencia/València	609	712	215	31	1	1.568	6.306	7.874	6.924
Comunitat Valenciana	1.225	1.511	627	81	4	3.448	12.425	15.873	13.946
Badajoz	101	176	67	4		348	968	1.316	1.187
Cáceres	66	133	56	4		259	395	654	601
Extremadura	167	309	123	8		607	1.363	1.970	1.788
A Coruña	177	255	91	12		535	1.423	1.958	1.727
Lugo	38	96	27			161	438	599	524
Ourense	35	32	17	1		85	413	498	441
Pontevedra	112	162	75	6		355	1.441	1.796	1.592
Galicia	362	545	210	19		1.136	3.715	4.851	4.284
Comunidad de Madrid	1.332	1.177	347	56	2	2.914	16.302	19.216	17.255
Región de Murcia	498	644	242	26	1	1.411	3.971	5.382	4.774
Comunidad Foral de Navarra	159	202	83	15	1	460	1.227	1.687	1.504
Araba/Álava							66	66	64
Gipuzkoa							92	92	84
Bizkaia							196	196	179
País Vasco (1)							354	354	327
La Rioja	59	67	49	7		182	686	868	769
Ceuta	14	28	33			75	249	324	288
Melilla	40	28	8			76	304	380	359
TOTAL	8.220	9.814	3.505	367	14	21.920	83.117	105.037	93.457

(1) Los casos inactivos de Cataluña y el País Vasco reflejan el número de víctimas que, estando recogidas en el Sistema VioGén (en otra parte del territorio nacional) actualmente residen en alguna de estas dos Comunidades Autónomas.

CASOS DE VIOLENCIA DE GÉNERO DISTRIBUCIÓN TERRITORIAL

(Datos a 31/03/2024)

País nacimiento víctima: Todos los países

Edad víctima: 31 a 45 años

Sistema de Seguimiento Integral en los casos de Violencia de Género (Sistema VioGén)									
COMUNIDAD AUTÓNOMA / PROVINCIA	NIVEL DE RIESGO (Casos activos)					CASOS			VÍCTIMAS
	No apreciado	Bajo	Medio	Alto	Extremo	ACTIVOS	INACTIVOS	TOTAL	
Almería	519	514	154	12		1.199	7.343	8.542	7.322
Cádiz	634	857	217	22		1.730	9.745	11.475	9.656
Córdoba	260	399	197	14	1	871	4.370	5.241	4.393
Granada	319	480	190	21		1.010	6.606	7.616	6.491
Huelva	289	261	75	5		630	4.567	5.197	4.486
Jaén	191	380	129	10		710	3.544	4.254	3.612
Málaga	833	820	254	21	1	1.929	14.548	16.477	14.085
Sevilla	887	915	263	27		2.092	13.771	15.863	13.585
Andalucía	3.932	4.626	1.479	132	2	10.171	64.494	74.665	63.630
Huesca	90	80	22	1	1	194	1.146	1.340	1.170
Teruel	23	48	17	1		89	618	707	599
Zaragoza	279	342	66	12		699	6.734	7.433	6.457
Aragón	392	470	105	14	1	982	8.498	9.480	8.226
Principado de Asturias	367	331	117	9		824	5.984	6.808	5.593
Illes Balears	502	735	351	33		1.621	13.368	14.989	12.805
Las Palmas	457	540	91	15	1	1.104	11.408	12.512	10.536
Santa Cruz de Tenerife	391	584	296	16	1	1.288	9.913	11.201	9.496
Canarias	848	1.124	387	31	2	2.392	21.321	23.713	20.032
Cantabria	165	228	88	6		487	3.129	3.616	3.111
Ávila	33	81	20	3		137	857	994	850
Burgos	152	219	62	5		438	1.914	2.352	1.978
León	132	161	57	7		357	2.195	2.552	2.170
Palencia	18	95	36	3		152	732	884	768
Salamanca	46	88	26	5		165	1.487	1.652	1.459
Segovia	10	97	17	3		127	798	925	820
Soria	52	21	5	1		79	492	571	489
Valladolid	145	126	16	2		289	2.662	2.951	2.522
Zamora	26	32	22	3		83	821	904	770
Castilla y León	614	920	261	32		1.827	11.958	13.785	11.826
Albacete	250	109	22	3		384	2.497	2.881	2.472
Ciudad Real	154	206	56	10		426	3.489	3.915	3.329
Cuenca	131	65	10	2		208	1.097	1.305	1.124
Guadalajara	106	114	31	4		255	1.820	2.075	1.823
Toledo	380	333	106	15		834	4.564	5.398	4.607
Castilla-La Mancha	1.021	827	225	34		2.107	13.467	15.574	13.355
Barcelona							2.363	2.363	2.031
Girona							347	347	274
Lleida							337	337	271
Tarragona							1.016	1.016	933
Cataluña (1)							4.063	4.063	3.509
Alicante/Alacant	799	991	423	59	3	2.275	16.856	19.131	15.952
Castellón/Castelló	247	424	245	16		932	3.976	4.908	4.159
Valencia/València	1.007	1.130	383	57		2.577	19.584	22.161	18.458
Comunitat Valenciana	2.053	2.545	1.051	132	3	5.784	40.416	46.200	38.569
Badajoz	153	270	109	18		550	3.478	4.028	3.463
Cáceres	124	211	113	7		455	1.703	2.158	1.850
Extremadura	277	481	222	25		1.005	5.181	6.186	5.313
A Coruña	310	412	139	21		882	5.047	5.929	5.092
Lugo	91	139	53	3		286	1.554	1.840	1.593
Ourense	76	90	33	2		201	1.694	1.895	1.594
Pontevedra	201	280	132	12	1	626	5.434	6.060	5.119
Galicia	678	921	357	38	1	1.995	13.729	15.724	13.398
Comunidad de Madrid	2.115	1.779	506	54	1	4.455	50.534	54.989	48.372
Región de Murcia	729	1.016	361	30		2.136	12.779	14.915	12.738
Comunidad Foral de Navarra	298	298	126	16	1	739	3.283	4.022	3.588
Araba/Álava							181	181	167
Gipuzkoa							228	228	206
Bizkaia							489	489	423
País Vasco (1)							898	898	796
La Rioja	118	114	87	7		326	2.129	2.455	2.114
Ceuta	17	45	42	1		105	869	974	869
Melilla	49	42	8			99	1.065	1.164	1.054
TOTAL	14.175	16.502	5.773	594	11	37.055	277.165	314.220	268.898

(1) Los casos inactivos de Cataluña y el País Vasco reflejan el número de víctimas que, estando recogidas en el Sistema VioGén (en otra parte del territorio nacional) actualmente residen en alguna de estas dos Comunidades Autónomas.

CASOS DE VIOLENCIA DE GÉNERO DISTRIBUCIÓN TERRITORIAL

(Datos a 31/03/2024)

País nacimiento víctima: **Todos los países**

Edad víctima: **46 a 64 años**

Sistema de Seguimiento Integral en los casos de Violencia de Género (Sistema VioGén)									
COMUNIDAD AUTÓNOMA / PROVINCIA	NIVEL DE RIESGO (Casos activos)					CASOS			VÍCTIMAS
	No apreciado	Bajo	Medio	Alto	Extremo	ACTIVOS	INACTIVOS	TOTAL	
Almería	317	282	74	5		678	7.078	7.756	6.980
Cádiz	464	510	105	8		1.087	10.616	11.703	10.436
Córdoba	199	229	89	4		521	4.524	5.045	4.549
Granada	236	288	82	17		623	7.481	8.104	7.314
Huelva	179	141	40	5		365	4.374	4.739	4.313
Jaén	136	216	71	3		426	4.057	4.483	4.083
Málaga	519	465	141	13		1.138	15.070	16.208	14.447
Sevilla	522	560	123	15	1	1.221	14.352	15.573	14.150
Andalucía	2.572	2.691	725	70	1	6.059	67.552	73.611	66.272
Huesca	60	51	12			123	1.183	1.306	1.194
Teruel	13	15	12		1	41	601	642	578
Zaragoza	134	159	34	5		332	6.786	7.118	6.427
Aragón	207	225	58	5	1	496	8.570	9.066	8.199
Principado de Asturias	223	216	68	3		510	7.647	8.157	7.123
Illes Balears	298	411	182	20		911	12.453	13.364	11.838
Las Palmas	321	362	46	8		737	11.845	12.582	11.283
Santa Cruz de Tenerife	276	416	179	10		881	11.315	12.196	10.835
Canarias	597	778	225	18		1.618	23.160	24.778	22.118
Cantabria	150	167	63	12		392	3.721	4.113	3.718
Ávila	31	51	12	1		95	958	1.053	939
Burgos	107	123	46	3		279	2.158	2.437	2.186
León	83	112	25	3		223	2.752	2.975	2.631
Palencia	14	44	22			80	845	925	845
Salamanca	43	60	16			119	1.688	1.807	1.671
Segovia	5	58	11	1		75	885	960	881
Soria	30	10	3			43	518	561	523
Valladolid	84	76	8	1		169	3.266	3.435	3.133
Zamora	13	33	14	1		61	929	990	886
Castilla y León	410	567	157	10		1.144	13.999	15.143	13.695
Albacete	174	58	12	3		247	2.589	2.836	2.547
Ciudad Real	87	108	20	2		217	3.385	3.602	3.236
Cuenca	102	39	3	1		145	1.172	1.317	1.164
Guadalajara	61	59	12			132	2.076	2.208	2.004
Toledo	205	225	70	6		506	4.675	5.181	4.649
Castilla-La Mancha	629	489	117	12		1.247	13.897	15.144	13.600
Barcelona							2.106	2.106	1.899
Girona							265	265	219
Lleida							208	208	179
Tarragona							1.358	1.358	1.295
Cataluña (1)							3.937	3.937	3.592
Alicante/Alacant	524	636	278	32		1.470	18.321	19.791	17.549
Castellón/Castelló	162	298	176	17		653	4.534	5.187	4.602
Valencia/València	631	752	205	22	1	1.611	22.340	23.951	20.802
Comunitat Valenciana	1.317	1.686	659	71	1	3.734	45.195	48.929	42.953
Badajoz	109	186	44	4		343	3.966	4.309	3.916
Cáceres	90	173	55	3		321	2.162	2.483	2.212
Extremadura	199	359	99	7		664	6.128	6.792	6.128
A Coruña	236	353	102	14		705	6.668	7.373	6.573
Lugo	87	107	43	1		238	1.956	2.194	1.945
Ourense	38	65	16			119	1.965	2.084	1.883
Pontevedra	148	203	85	6		442	6.761	7.203	6.474
Galicia	509	728	246	21		1.504	17.350	18.854	16.875
Comunidad de Madrid	1.260	1.080	271	34	2	2.647	51.237	53.884	49.339
Región de Murcia	439	535	177	13		1.164	12.573	13.737	12.314
Comunidad Foral de Navarra	192	160	67	9	1	429	3.162	3.591	3.266
Araba/Álava							152	152	138
Gipuzkoa							186	186	173
Bizkaia							424	424	377
País Vasco (1)							762	762	688
La Rioja	55	63	57	1		176	2.148	2.324	2.088
Ceuta	10	21	17			48	623	671	633
Melilla	21	20	5			46	765	811	769
TOTAL	9.088	10.196	3.193	306	6	22.789	294.879	317.668	285.208

(1) Los casos inactivos de Cataluña y el País Vasco reflejan el número de víctimas que, estando recogidas en el Sistema VioGén (en otra parte del territorio no la actualidad residen en alguna de estas dos Comunidades Autónomas.

CASOS DE VIOLENCIA DE GÉNERO DISTRIBUCIÓN TERRITORIAL

(Datos a 31/03/2024)

País nacimiento víctima: Todos los países

Edad víctima: 65 o más años

Sistema de Seguimiento Integral en los casos de Violencia de Género (Sistema VioGén)									
COMUNIDAD AUTÓNOMA / PROVINCIA	NIVEL DE RIESGO (Casos activos)					CASOS			VÍCTIMAS
	No apreciado	Bajo	Medio	Alto	Extremo	ACTIVOS	INACTIVOS	TOTAL	
Almería	21	17	8			46	928	974	956
Cádiz	54	29	5			88	1.713	1.801	1.770
Córdoba	21	23	7			51	784	835	827
Granada	36	32	10			78	1.395	1.473	1.447
Huelva	18	7	1			26	546	572	567
Jaén	28	15	4			47	799	846	835
Málaga	58	30	6	1		95	2.254	2.349	2.299
Sevilla	47	36	7			90	2.068	2.158	2.126
Andalucía	283	189	48	1		521	10.487	11.008	10.827
Huesca	6	2				8	118	126	123
Teruel		3	1			4	93	97	97
Zaragoza	12	11	2			25	895	920	899
Aragón	18	16	3			37	1.106	1.143	1.119
Principado de Asturias	48	18	1			67	1.544	1.611	1.590
Illes Balears	15	37	9	2		63	1.497	1.560	1.512
Las Palmas	34	19	3	1		57	1.722	1.779	1.743
Santa Cruz de Tenerife	43	36	12	3		94	1.782	1.876	1.822
Canarias	77	55	15	4		151	3.504	3.655	3.565
Cantabria	19	8	7			34	615	649	642
Ávila	5	4	1			10	161	171	168
Burgos	8	7	4			19	302	321	314
León	14	9				23	510	533	512
Palencia	6	4	1			11	147	158	156
Salamanca	6	9	1			16	329	345	341
Segovia	1	6	2			9	124	133	133
Soria	7					7	74	81	81
Valladolid	10	7				17	591	608	602
Zamora	5	1				6	192	198	198
Castilla y León	62	47	9			118	2.430	2.548	2.505
Albacete	9	4				13	390	403	396
Ciudad Real	15	9				24	535	559	547
Cuenca	6	1				7	156	163	163
Guadalajara	2	3	1			6	199	205	201
Toledo	18	5		1		24	599	623	607
Castilla-La Mancha	50	22	1	1		74	1.879	1.953	1.914
Barcelona							236	236	233
Girona							31	31	28
Lleida							9	9	9
Tarragona							232	232	231
Cataluña (1)							508	508	501
Alicante/Alacant	50	60	19	1		130	2.909	3.039	2.954
Castellón/Castelló	9	20	9			38	585	623	609
Valencia/València	53	37	8	1		99	2.799	2.898	2.818
Comunitat Valenciana	112	117	36	2		267	6.293	6.560	6.381
Badajoz	15	24	1			40	659	699	687
Cáceres	20	7	4			31	408	439	430
Extremadura	35	31	5			71	1.067	1.138	1.117
A Coruña	45	33	11			89	1.461	1.550	1.533
Lugo	15	5	4			24	497	521	508
Ourense	7	9	3			19	446	465	459
Pontevedra	34	30	13			77	1.446	1.523	1.492
Galicia	101	77	31			209	3.850	4.059	3.992
Comunidad de Madrid	87	65	18	1		171	6.200	6.371	6.267
Región de Murcia	31	32	9	1		73	1.455	1.528	1.485
Comunidad Foral de Navarra	19	11	6			36	326	362	358
Araba/Álava							16	16	16
Gipuzkoa							20	20	20
Bizkaia							55	55	54
País Vasco (1)							91	91	90
La Rioja	15	7	3			25	231	256	256
Ceuta	2	1				3	70	73	73
Melilla	1	2				3	80	83	82
TOTAL	975	735	201	12		1.923	43.233	45.156	44.276

(1) Los casos inactivos de Cataluña y el País Vasco reflejan el número de víctimas que, estando recogidas en el Sistema VioGén (en otra parte del territorio nacional), en la actualidad residen en alguna de estas dos Comunidades Autónomas.

CASOS DE VIOLENCIA DE GÉNERO DISTRIBUCIÓN TERRITORIAL

(Datos a 31/03/2024)

País nacimiento víctima: Todos los países

Edad víctima: Todas las edades

Sistema de Seguimiento Integral en los casos de Violencia de Género (Sistema VioGén)

COMUNIDAD AUTÓNOMA / PROVINCIA	NIVEL DE RIESGO (Casos activos)					CASOS			VÍCTIMAS
	No apreciado	Bajo	Medio	Alto	Extremo	ACTIVOS	INACTIVOS	TOTAL	
Almería	1.187	1.120	359	22	1	2.689	17.287	19.976	17.686
Cádiz	1.507	1.895	477	39		3.918	24.975	28.893	25.336
Córdoba	661	885	419	27	1	1.993	11.016	13.009	11.425
Granada	807	1.106	387	46		2.346	17.291	19.637	17.468
Huelva	637	554	156	16		1.363	10.836	12.199	10.878
Jaén	485	798	282	18		1.583	9.486	11.069	9.857
Málaga	1.851	1.761	550	51	2	4.215	35.965	40.180	35.453
Sevilla	1.952	2.019	571	55	3	4.600	34.227	38.827	34.581
Andalucía	9.087	10.138	3.201	274	7	22.707	161.083	183.790	162.684
Huesca	229	195	52	3	1	480	2.835	3.315	2.960
Teruel	46	91	44	2	1	184	1.501	1.685	1.495
Zaragoza	584	746	148	26		1.504	16.717	18.221	16.218
Aragón	859	1.032	244	31	2	2.168	21.053	23.221	20.673
Principado de Asturias	814	761	254	14		1.843	16.746	18.589	16.071
Illes Balears	1.100	1.619	729	72		3.520	31.418	34.938	30.616
Las Palmas	1.072	1.306	212	28	2	2.620	28.532	31.152	27.374
Santa Cruz de Tenerife	924	1.425	669	43	2	3.063	25.718	28.781	25.230
Canarias	1.996	2.731	881	71	4	5.683	54.250	59.933	52.604
Cantabria	438	545	220	26		1.229	8.305	9.534	8.520
Ávila	86	175	38	5		304	2.196	2.500	2.213
Burgos	349	458	143	12		962	4.961	5.923	5.198
León	297	382	119	12		810	6.083	6.893	6.035
Palencia	47	195	95	5		342	1.931	2.273	2.047
Salamanca	138	202	61	6		407	3.965	4.372	3.986
Segovia	30	208	49	7		294	2.102	2.396	2.165
Soria	128	45	9	2		184	1.225	1.409	1.279
Valladolid	334	298	43	6		681	7.408	8.089	7.230
Zamora	57	92	44	5		198	2.178	2.376	2.110
Castilla y León	1.466	2.055	601	60		4.182	32.049	36.231	32.263
Albacete	587	241	52	7		887	6.252	7.139	6.337
Ciudad Real	366	471	97	14		948	8.501	9.449	8.328
Cuenca	317	159	22	3		501	2.714	3.215	2.836
Guadalajara	226	256	62	11		555	4.609	5.164	4.625
Toledo	817	739	239	29		1.824	11.126	12.950	11.416
Castilla-La Mancha	2.313	1.866	472	64		4.715	33.202	37.917	33.542
Barcelona							5.523	5.523	4.908
Girona							776	776	639
Lleida							682	682	568
Tarragona							2.779	2.779	2.612
Cataluña (1)							9.760	9.760	8.727
Alicante/Alacant	1.874	2.267	965	123	3	5.232	43.216	48.448	42.188
Castellón/Castelló	559	1.005	624	56	3	2.247	10.189	12.436	10.861
Valencia/València	2.324	2.660	826	115	2	5.927	51.121	57.048	49.161
Comunitat Valenciana	4.757	5.932	2.415	294	8	13.406	104.526	117.932	102.210
Badajoz	384	662	224	27		1.297	9.086	10.383	9.283
Cáceres	302	530	232	15		1.079	4.674	5.753	5.112
Extremadura	686	1.192	456	42		2.376	13.760	16.136	14.395
A Coruña	774	1.059	351	47		2.231	14.612	16.843	14.958
Lugo	232	350	128	4		714	4.448	5.162	4.578
Ourense	159	197	70	3		429	4.523	4.952	4.387
Pontevedra	500	685	305	25	1	1.516	15.099	16.615	14.708
Galicia	1.665	2.291	854	79	1	4.890	38.682	43.572	38.631
Comunidad de Madrid	4.825	4.147	1.159	147	5	10.283	124.472	134.755	121.525
Región de Murcia	1.715	2.275	809	70	1	4.870	30.827	35.697	31.443
Comunidad Foral de Navarra	679	682	289	40	3	1.693	8.012	9.705	8.757
Araba/Álava							415	415	385
Gipuzkoa							526	526	483
Bizkaia							1.167	1.167	1.036
País Vasco (1)							2.108	2.108	1.904
La Rioja	249	254	197	15		715	5.204	5.919	5.243
Ceuta	46	97	94	1		238	1.814	2.052	1.873
Melilla	112	94	21			227	2.219	2.446	2.271
TOTAL	32.807	37.711	12.896	1.300	31	84.745	699.490	784.235	693.952
							CASOS BAJA	815	
							CASOS EXTRANJERO	14.074	
							TOTAL CASOS	799.124	

Casos Mossos d'Esquadra enviados (vía servicios web) desde Cataluña

98.422

(1) Los casos inactivos de Cataluña y el País Vasco reflejan el número de víctimas que, estando recogidas en el Sistema VioGén (en otra parte del territorio nacional), en la actualidad residen en alguna de estas dos Comunidades Autónomas.

CASOS DE VIOLENCIA DE GÉNERO DISTRIBUCIÓN POR CUERPOS POLICIALES
(Datos a 31/03/2024)

Sistema de Seguimiento Integral en los casos de Violencia de Género (Sistema VioGén)									
INSTITUCIONES	NIVEL DE RIESGO (Casos activos)					CASOS			VÍCTIMAS
	No apreciado	Bajo	Medio	Alto	Extremo	ACTIVOS	INACTIVOS	TOTAL	
Cuerpo Nacional de Policía	12.074	13.988	3.518	502	18	30.100	356.950	387.050	342.749
Guardia Civil	10.850	15.718	7.736	681	11	34.996	250.682	285.678	255.414
Ertzaintza (1)							2.108	2.108	1.904
Mossos d' Esquadra (1)							9.760	9.760	8.727
Policía Foral Navarra	197	201	117	9		524	2.193	2.717	2.424
U.A. de Galicia	110	177	28	3		318	1.642	1.960	1.632
PL Andalucía	2.716	1.845	259	7		4.827	16.703	21.530	18.324
PL Aragón	95	34				129	96	225	202
PL Asturias	235	230	52	2		519	3.338	3.857	3.180
PL Baleares	185	286	53	2		526	2.852	3.378	2.931
PL Canarias	290	216	30		1	537	1.433	1.970	1.633
PL Cantabria	112	83	5	1		201	612	813	687
PL Castilla y León	445	351	37	2		835	2.362	3.197	2.610
PL Castilla-La Mancha	251	108	1			360	976	1.336	1.150
PL Cataluña									
PL Comunidad Valenciana	2.023	1.918	412	31		4.384	15.809	20.193	16.778
PL Extremadura	75	39	1			115	81	196	154
PL Galicia	307	185	52	5		549	1.973	2.522	2.071
PL Madrid	1.891	1.499	404	39	1	3.834	25.026	28.860	25.482
PL Murcia	532	432	62			1.026	1.270	2.296	1.906
PL Navarra	302	254	20	5		581	1.924	2.505	2.207
PL País Vasco									
PL La Rioja	51	39	107	11		208	773	981	814
PL Ceuta	40	92				132	726	858	748
PL Melilla	26	16	2			44	201	245	225
TOTAL	32.807	37.711	12.896	1.300	31	84.745	699.490	784.235	693.952
							CASOS BAJA	815	
							CASOS EXTRANJERO	14.074	
							TOTAL CASOS	799.124	

Casos Mossos d'Esquadra enviados (vía servicios web) desde Cataluña

98.422

(1) Los casos inactivos de Cataluña y el País Vasco reflejan el número de víctimas que, estando recogidas en el Sistema VioGén (en otra parte del territorio nacional), en la actualidad residen en alguna de estas dos Comunidades Autónomas.




CASOS ACTIVOS CON MENORES EN SITUACIÓN DE VULNERABILIDAD, MENORES EN SITUACIÓN DE RIESGO Y CASOS DE ESPECIAL RELEVANCIA POR NIVELES DE RIESGO

(Datos a 31/03/2024)

Sistema de Seguimiento Integral en los casos de Violencia de Género (Sistema VioGén)


COMUNIDAD AUTÓNOMA / PROVINCIA	TOTAL CASOS ACTIVOS	CASOS ACTIVOS VALORADOS CONFORME NUEVO PROTOCOLO-INSTRUCCIÓN 4/2019-(13/03/2019)															
		TOTAL CASOS CONFORME INSTRUCCIÓN 4/2019	CASOS CON MENORES A CARGO DE LA VÍCTIMA	CASOS CON MENORES EN SITUACIÓN DE VULNERABILIDAD						CASOS CON MENORES EN SITUACIÓN DE RIESGO				CASOS DE ESPECIAL RELEVANCIA			
				NO APRECIADO	BAJO	MEDIO	ALTO	EXTREMO	TOTAL	MEDIO	ALTO	EXTREMO	TOTAL	MEDIO	ALTO	EXTREMO	TOTAL
Almería	2.689	2.511	1.430	157	137	34	2		330	33			33	246	21	1	268
Cádiz	3.918	3.646	2.172	172	203	69	2		446	34	5		39	295	38		333
Córdoba	1.993	1.888	1.111	90	132	53	4		279	58	3		61	301	25	1	327
Granada	2.346	2.273	1.298	100	148	64	6		318	32	5		37	249	44		293
Huelva	1.363	1.282	716	75	71	16	3		165	9	1		10	114	16		130
Jaén	1.583	1.417	853	55	104	26	3		188	23	3		26	194	17		211
Málaga	4.215	3.911	2.126	223	181	63	2		469	39	8	1	48	388	48	2	438
Sevilla	4.600	4.346	2.609	266	249	87	8	1	611	51	5		56	348	51	3	402
Andalucía	22.707	21.274	12.315	1.138	1.225	412	30	1	2.806	279	30	1	310	2.135	260	7	2.402
Huesca	480	460	246	33	30	8			71	7	1		8	37	3	1	41
Teruel	184	174	92	3	9	6	1		19	2			2	27	2	1	30
Zaragoza	1.504	1.456	785	77	91	19	4		191	7	2		9	90	25		115
Aragón	2.168	2.090	1.123	113	130	33	5		281	16	3		19	154	30	2	186
Principado de Asturias	1.843	1.754	903	109	92	31	1		233	17	4		21	166	13		179
Illes Balears	3.520	3.356	1.777	154	191	69	7		421	102	6		108	558	71		629
Las Palmas	2.620	2.502	1.339	138	141	23	2		304	14	4		18	129	27	2	158
Santa Cruz de Tenerife	3.063	2.939	1.561	118	170	75	3		366	67	6	2	75	434	41	2	477
Canarias	5.683	5.441	2.900	256	311	98	5		670	81	10	2	93	563	68	4	635
Cantabria	1.229	1.195	593	52	49	19	1		121	15	2		17	164	23		187
Ávila	304	286	170	14	22	6	2		44	6			6	22	5		27
Burgos	962	917	494	49	40	10	1		100	14	3		17	116	11		127
León	810	772	374	26	40	14			80	7			7	75	12		87
Palencia	342	318	185	3	22	13			38	8			8	63	4		67
Salamanca	407	391	202	18	18	6			42	7	1		8	44	6		50
Segovia	294	275	157	3	28	3			34	5			5	37	7		44
Soria	184	170	85	21	5	1			27	1			1	4	2		6
Valladolid	681	653	317	35	37	2			74	3			3	24	6		30
Zamora	198	194	99	7	13	8			28	4			4	30	5		35
Castilla y León	4.182	3.976	2.083	176	225	63	3		467	55	4		59	415	58		473
Albacete	887	815	478	63	18	3			84	2			2	31	7		38
Ciudad Real	948	899	520	37	59	13	1		110	6			6	68	12		80
Cuenca	501	450	246	30	20	2			52	1	1		2	11	3		14
Guadalajara	555	521	298	28	47	12			87	2	1		3	46	11		57
Toledo	1.824	1.673	1.065	134	121	26	5		286	30	3		33	168	28		196
Castilla-La Mancha	4.715	4.358	2.607	292	265	56	6		619	41	5		46	324	61		385
Alicante/Alacant	5.232	4.968	2.696	238	276	97	10		621	87	18	2	107	741	120	3	864
Castellón/Castelló	2.247	2.126	1.185	91	111	57			259	103	14	1	118	519	55	3	577
Valencia/València	5.927	5.608	2.921	298	298	86	9		691	60	11		71	611	106	2	719
Comunitat Valenciana	13.406	12.702	6.802	627	685	240	19		1.571	250	43	3	296	1.871	281	8	2.160
Badajoz	1.297	1.238	708	56	86	29	2		173	23	5		28	141	26		167
Cáceres	1.079	986	547	42	61	13	1		117	46	4		50	184	14		198
Extremadura	2.376	2.224	1.255	98	147	42	3		290	69	9		78	325	40		365
A Coruña	2.231	2.051	1.007	89	107	27	2		225	40	8		48	257	45		302
Lugo	714	639	327	28	42	15			85	8	1		9	83	4		87
Ourense	429	405	191	19	25	10			54	5			5	50	3		53
Pontevedra	1.516	1.438	684	45	65	34	3		147	24	3		27	225	24	1	250
Galicia	4.890	4.533	2.209	181	239	86	5		511	77	12		89	615	76	1	692
Comunidad de Madrid	10.283	9.609	5.026	573	525	155	15	1	1.269	121	13	1	135	781	138	5	924
Región de Murcia	4.870	4.685	2.675	200	229	63	2		494	90	12		102	599	67	1	667
Comunidad Foral de Navarra	1.693	1.596	938	79	82	29	5		195	27	4	1	32	196	38	3	237
La Rioja	715	681	385	34	41	27	1		103	13	2		15	105	14		119
Ceuta	238	232	161	4	15	14	1		34	9			9	62	1		63
Melilla	227	224	147	11	11	1			23	2			2	16			16
TOTAL	84.745	79.930	43.899	4.097	4.462	1.438	109	2	10.108	1.264	159	8	1.431	9.049	1.239	31	10.319

VALORADOS CONFORME NUEVO PROTOCOLO-INSTRUCCIÓN 4/2019 (13/03/2019)- DE ESPECIAL RELEVANCIA, CON MENORES A CARGO DE LA VÍCTIMA Y EN SITUACIÓN DE VULNERABILIDAD O EN RIESGO
 (Datos acumulados de Casos que en el periodo desde el 13/03/2019 hasta el 31/03/2024 han estado en alguna de las siguientes situaciones)


Sistema de Seguimiento Integral en los casos de Violencia de Género (Sistema VioGén)			
COMUNIDAD AUTÓNOMA / PROVINCIA	CASOS ACTIVOS VALORADOS CONFORME NUEVO PROTOCOLO-INSTRUCCIÓN 4/2019 (13/03/2019)		
	CASOS DE ESPECIAL RELEVANCIA 	CASOS CON MENORES EN SITUACION DE VULNERABILIDAD 	CASOS CON MENORES EN SITUACION DE RIESGO 
	TOTAL	TOTAL	TOTAL
Almería	1.149	330	121
Cádiz	1.515	446	164
Córdoba	953	279	143
Granada	1.040	318	109
Huelva	591	165	58
Jaén	711	188	90
Málaga	1.778	469	188
Sevilla	1.983	611	251
Andalucía	9.720	2.806	1.124
Huesca	193	71	27
Teruel	70	19	6
Zaragoza	563	191	56
Aragón	826	281	89
Principado de Asturias	808	233	87
Illes Balears	1.839	421	269
Las Palmas	892	304	96
Santa Cruz de Tenerife	1.235	366	168
Canarias	2.127	670	264
Cantabria	582	121	66
Ávila	117	44	16
Burgos	463	100	70
León	303	80	29
Palencia	136	38	12
Salamanca	160	42	25
Segovia	158	34	20
Soria	51	27	2
Valladolid	212	74	12
Zamora	83	28	7
Castilla y León	1.683	467	193
Albacete	240	84	22
Ciudad Real	359	110	35
Cuenca	106	52	11
Guadalajara	236	87	26
Toledo	762	286	102
Castilla-La Mancha	1.703	619	196
Alicante/Alacant	2.851	621	325
Castellón/Castelló	1.411	259	256
Valencia/València	2.769	691	292
Comunitat Valenciana	7.031	1.571	873
Badajoz	537	173	65
Cáceres	523	117	91
Extremadura	1.060	290	156
A Coruña	972	225	115
Lugo	285	85	27
Ourense	201	54	20
Pontevedra	696	147	81
Galicia	2.154	511	243
Comunidad de Madrid	4.203	1.269	557
Región de Murcia	2.142	494	288
Comunidad Foral de Navarra	706	195	61
La Rioja	281	103	28
Ceuta	108	34	17
Melilla	75	23	10
TOTAL	37.048	10.108	4.521

CASOS ACTIVOS DE ESPECIAL RELEVANCIA POR NIVELES DE RIESGO
(Datos acumulados desde el 13/03/2019 hasta el 31/03/2024)

Sistema de Seguimiento Integral en los casos de Violencia de Género (Sistema VioGén)

COMUNIDAD AUTÓNOMA / PROVINCIA	CASOS ACTIVOS VALORADOS CONFORME NUEVO PROTOCOLO-INSTRUCCIÓN 4/2019 (13/03/2019)			
	CASOS DE ESPECIAL RELEVANCIA 			
	MEDIO	ALTO	EXTREMO	TOTAL
Almería	246	775	128	1.149
Cádiz	326	1.003	186	1.515
Córdoba	177	614	162	953
Granada	203	689	148	1.040
Huelva	118	399	74	591
Jaén	153	449	109	711
Málaga	394	1.139	245	1.778
Sevilla	398	1.290	295	1.983
Andalucía	2.015	6.358	1.347	9.720
Huesca	42	131	20	193
Teruel	13	43	14	70
Zaragoza	116	384	63	563
Aragón	171	558	97	826
Principado de Asturias	185	513	110	808
Illes Balears	317	1.211	311	1.839
Las Palmas	195	596	101	892
Santa Cruz de Tenerife	311	791	133	1.235
Canarias	506	1.387	234	2.127
Cantabria	118	386	78	582
Ávila	34	69	14	117
Burgos	107	294	62	463
León	65	203	35	303
Palencia	32	88	16	136
Salamanca	36	107	17	160
Segovia	22	109	27	158
Soria	20	29	2	51
Valladolid	54	140	18	212
Zamora	15	64	4	83
Castilla y León	385	1.103	195	1.683
Albacete	61	162	17	240
Ciudad Real	86	235	38	359
Cuenca	36	66	4	106
Guadalajara	54	156	26	236
Toledo	190	484	88	762
Castilla-La Mancha	427	1.103	173	1.703
Alicante/Alacant	567	1.883	401	2.851
Castellón/Castelló	196	887	328	1.411
Valencia/València	553	1.766	450	2.769
Comunitat Valenciana	1.316	4.536	1.179	7.031
Badajoz	121	349	67	537
Cáceres	123	308	92	523
Extremadura	244	657	159	1.060
A Coruña	262	606	104	972
Lugo	65	185	35	285
Ourense	45	130	26	201
Pontevedra	149	494	53	696
Galicia	521	1.415	218	2.154
Comunidad de Madrid	852	2.696	655	4.203
Región de Murcia	551	1.412	179	2.142
Comunidad Foral de Navarra	173	453	80	706
La Rioja	70	196	15	281
Ceuta	26	75	7	108
Melilla	18	42	15	75
TOTAL	7.895	24.101	5.052	37.048


CASOS ACTIVOS CON MENORES EN SITUACIÓN DE VULNERABILIDAD POR NIVELES DE RIESGO
 (Datos acumulados desde el 13/03/2019 hasta el 31/03/2024)

Sistema de Seguimiento Integral en los casos de Violencia de Género (Sistema VioGén)						
COMUNIDAD AUTÓNOMA / PROVINCIA	CASOS ACTIVOS VALORADOS CONFORME NUEVO PROTOCOLO-INSTRUCCIÓN 4/2019 (13/03/2019)					
	CASOS CON MENORES EN SITUACIÓN DE VULNERABILIDAD 					
	NO APRECIADO	BAJO	MEDIO	ALTO	EXTREMO	TOTAL
Almería	15	79	102	120	14	330
Cádiz	24	89	170	138	25	446
Córdoba	9	62	97	97	14	279
Granada	7	56	121	112	22	318
Huelva	3	45	57	54	6	165
Jaén	3	41	68	61	15	188
Málaga	23	110	148	156	32	469
Sevilla	23	149	192	207	40	611
Andalucía	107	631	955	945	168	2.806
Huesca	2	34	18	17		71
Teruel	2	4	11	2		19
Zaragoza	7	62	52	57	13	191
Aragón	11	100	81	76	13	281
Principado de Asturias	16	55	88	66	8	233
Illes Balears	20	78	131	161	31	421
Las Palmas	30	87	97	78	12	304
Santa Cruz de Tenerife	27	112	113	97	17	366
Canarias	57	199	210	175	29	670
Cantabria	6	26	38	42	9	121
Ávila	2	12	16	13	1	44
Burgos	7	24	28	32	9	100
León	4	25	23	24	4	80
Palencia	2	10	16	9	1	38
Salamanca	2	18	12	10		42
Segovia	1	9	12	8	4	34
Soria	7	8	4	8		27
Valladolid	4	21	24	23	2	74
Zamora	1	6	9	12		28
Castilla y León	30	133	144	139	21	467
Albacete	4	31	27	19	3	84
Ciudad Real	8	35	37	28	2	110
Cuenca	4	25	14	8	1	52
Guadalajara	3	27	27	25	5	87
Toledo	10	65	96	100	15	286
Castilla-La Mancha	29	183	201	180	26	619
Alicante/Alacant	18	113	188	240	62	621
Castellón/Castelló	6	42	78	118	15	259
Valencia/València	26	157	216	250	42	691
Comunitat Valenciana	50	312	482	608	119	1.571
Badajoz	4	45	62	56	6	173
Cáceres	6	30	45	31	5	117
Extremadura	10	75	107	87	11	290
A Coruña	11	51	88	69	6	225
Lugo	3	23	31	24	4	85
Ourense	2	8	19	19	6	54
Pontevedra	6	33	50	54	4	147
Galicia	22	115	188	166	20	511
Comunidad de Madrid	69	289	390	429	92	1.269
Región de Murcia	25	118	185	147	19	494
Comunidad Foral de Navarra	11	34	71	71	8	195
La Rioja	3	20	46	32	2	103
Ceuta	2	8	11	13		34
Melilla	3	7	3	7	3	23
TOTAL	471	2.383	3.331	3.344	579	10.108

CASOS ACTIVOS CON MENORES EN SITUACION DE RIESGO POR NIVELES DE RIESGO

(Datos acumulados desde el 13/03/2019 hasta el 31/03/2024)

Sistema de Seguimiento Integral en los casos de Violencia de Género (Sistema VioGén)

COMUNIDAD AUTÓNOMA / PROVINCIA	CASOS ACTIVOS VALORADOS CONFORME NUEVO PROTOCOLO-INSTRUCCIÓN 4/2019 (13/03/2019)			
	CASOS CON MENORES EN SITUACION DE RIESGO 			
	MEDIO	ALTO	EXTREMO	TOTAL
Almería	18	81	22	121
Cádiz	19	108	37	164
Córdoba	19	75	49	143
Granada	18	69	22	109
Huelva	10	39	9	58
Jaén	9	55	26	90
Málaga	21	116	51	188
Sevilla	32	159	60	251
Andalucía	146	702	276	1.124
Huesca	1	22	4	27
Teruel	1	1	4	6
Zaragoza	7	40	9	56
Aragón	9	63	17	89
Principado de Asturias	10	61	16	87
Illes Balears	29	168	72	269
Las Palmas	12	66	18	96
Santa Cruz de Tenerife	22	112	34	168
Canarias	34	178	52	264
Cantabria	8	45	13	66
Ávila	1	12	3	16
Burgos	11	47	12	70
León	1	19	9	29
Palencia		11	1	12
Salamanca	2	19	4	25
Segovia	3	13	4	20
Soria		2		2
Valladolid	1	11		12
Zamora	3	4		7
Castilla y León	22	138	33	193
Albacete		20	2	22
Ciudad Real	7	23	5	35
Cuenca	1	9	1	11
Guadalajara	4	17	5	26
Toledo	18	59	25	102
Castilla-La Mancha	30	128	38	196
Alicante/Alacant	35	194	96	325
Castellón/Castelló	14	147	95	256
Valencia/València	36	174	82	292
Comunitat Valenciana	85	515	273	873
Badajoz	5	45	15	65
Cáceres	16	39	36	91
Extremadura	21	84	51	156
A Coruña	21	74	20	115
Lugo	7	16	4	27
Ourense	4	9	7	20
Pontevedra	5	67	9	81
Galicia	37	166	40	243
Comunidad de Madrid	52	366	139	557
Región de Murcia	34	202	52	288
Comunidad Foral de Navarra	9	36	16	61
La Rioja	3	22	3	28
Ceuta	1	14	2	17
Melilla	2	5	3	10
TOTAL	532	2.893	1.096	4.521