



INFORME QUINCENAL | MINISTERIO DEL INTERIOR

INMIGRACIÓN IRREGULAR 2019

DATOS ACUMULADOS

1 ENERO-15 ENERO 2019



GOBIERNO
DE ESPAÑA

MINISTERIO
DEL INTERIOR

ENTRADAS DE INMIGRANTES IRREGULARES A ESPAÑA

COMPARATIVA 2019-2018

▶ POR VÍA MARÍTIMA Y TERRESTRE

DATOS PROVISIONALES

DATOS ACUMULADOS DEL 1 ENERO AL 15 ENERO

enero


INMIGRANTES LLEGADOS POR MEDIO DE EMBARCACIONES

(*)

[VÍA MARÍTIMA]





(*) DATOS PROVISIONALES A 15-01-2019

| | 2019 | 2018 | DIF. | % |
|--|--------------|------------|--------------|---------------|
| COSTAS PENINSULARES Y BALEARES | 2.845 | 569 | 2.276 | +400,0 |
| EMBARCACIONES  | 59 | 22 | 37 | +168,2 |
| CANARIAS | 40 | 20 | 20 | +100,0 |
| EMBARCACIONES  | 1 | 1 | 0 | 0,0 |
| CEUTA | 20 | 21 | -1 | -4,8 |
| EMBARCACIONES  | 2 | 2 | 0 | 0,0 |
| MELILLA | 7 | 15 | -8 | -53,3 |
| EMBARCACIONES  | 1 | 1 | 0 | 0,0 |
| TOTAL | 2.912 | 625 | 2.287 | +365,9 |
| EMBARCACIONES  | 63 | 26 | 37 | +142,3 |

INMIGRANTES LLEGADOS POR VÍA TERRESTRE (**)



(**) DATOS PROVISIONALES A 14-01-2019

| | | | | |
|--|------------|------------|-------------|--------------|
| CEUTA  | 24 | 37 | -13 | -35,1 |
| MELILLA  | 192 | 390 | -198 | -50,8 |
| TOTAL | 216 | 427 | -211 | -49,4 |

▶ **TOTAL GENERAL**

(POR VÍA MARÍTIMA Y TERRESTRE)

3.128

1.052

2.076

+197,3





© ENERO 2019

