



INFORME QUINCENAL | MINISTERIO DEL INTERIOR

INMIGRACIÓN IRREGULAR 2019

DATOS ACUMULADOS

1 ENERO - 31 ENERO 2019



GOBIERNO
DE ESPAÑA

MINISTERIO
DEL INTERIOR

ENTRADAS DE INMIGRANTES IRREGULARES A ESPAÑA

COMPARATIVA 2019-2018

▶ POR VÍA MARÍTIMA Y TERRESTRE

DATOS PROVISIONALES

DATOS ACUMULADOS DEL 1 ENERO AL 31 ENERO

enero

INMIGRANTES LLEGADOS POR MEDIO DE EMBARCACIONES

(*)

[VÍA MARÍTIMA]










(*) DATOS PROVISIONALES A 31-01-2019

INMIGRANTES LLEGADOS POR VÍA TERRESTRE (**)



(**) DATOS PROVISIONALES A 30-01-2019

	2019	2018	DIF.	%
COSTAS PENINSULARES Y BALEARES	3.994	1.284	2.710	+211,1
EMBARCACIONES 	89	52	37	+71,2
CANARIAS	40	21	19	+90,5
EMBARCACIONES 	3	1	2	+200,0
CEUTA	63	45	18	+40,0
EMBARCACIONES 	5	4	1	+25,0
MELILLA	7	46	-39	-84,8
EMBARCACIONES 	1	3	-2	-66,7
TOTAL	4.104	1.396	2.708	+194,0
EMBARCACIONES 	98	60	38	+63,3
CEUTA 	70	102	-32	-31,4
MELILLA 	438	680	-242	-35,6
TOTAL	508	782	-274	-35,0

▶ **TOTAL GENERAL**

(POR VÍA MARÍTIMA Y TERRESTRE)

4.612

2.178

2.434

+111,8



MINISTERIO DEL INTERIOR



© ENERO 2019