



Sistema de seguimiento integral en los casos de Violencia de Género (Sistema VioGén)



Enero 2020

NOTA INTRODUCTORIA

El Sistema de Seguimiento Integral en los Casos de Violencia de Género (Sistema VioGén), dependiente de la Secretaría de Estado de Seguridad del Ministerio del Interior, pretende alcanzar los siguientes objetivos:

- Aglutinar a las diferentes instituciones públicas que tienen competencias en materia de violencia de género;
- Integrar toda la información de interés que se estime necesaria;
- Realizar valoraciones policiales del riesgo ¹;
- Atendiendo al nivel de riesgo², realizar seguimiento y protección a las víctimas en todo el territorio nacional;
- Proporcionar a la víctima un “Plan de Seguridad Personalizado” con medidas de autoprotección;
- Efectuar una labor preventiva, emitiendo “Notificaciones Automatizadas”, cuando se detecte alguna incidencia o acontecimiento que pueda poner en peligro la integridad de la víctima.

Buscando, finalmente, establecer una tupida red que permita el seguimiento y protección de forma rápida, integral y efectiva de las mujeres maltratadas, y de los menores que de ella dependan, en cualquier parte del territorio nacional.

Glosario de términos:

Caso: El concepto de "Caso de violencia de género" es muy similar al de "víctima de violencia de género", aunque no es idéntico. Un Caso contiene toda la información que relaciona a una víctima con un único agresor, incluyendo tantas denuncias (de la víctima, de tercero o de oficio) como se hayan registrado. Igualmente, si una mujer, a lo largo del tiempo, es víctima de violencia de género con más de un agresor, hablaremos de un Caso distinto por cada uno de ellos. Esto mismo es aplicable para los agresores.

Caso activo: Aquel que es objeto de seguimiento policial. El nivel de riesgo de cada Caso activo, según el momento y las circunstancias que lo rodeen, va evolucionando con el transcurso del tiempo.

¹ Se emplean los formularios **VPR** (Valoración Policial del Riesgo) y **VPER** (Valoración Policial de Evolución del Riesgo).

² Los niveles de riesgo son cinco: “NO APRECIADO”, “BAJO”, “MEDIO”, “ALTO” Y “EXTREMO”, según lo recoge la Instrucción 4/2019, de la Secretaría de Estado de Seguridad, con entrada en vigor el 13 de marzo de 2019 y cada nivel lleva asociadas una serie de Medidas de Protección y seguimiento, de aplicación obligatoria, que varían en intensidad según el nivel de riesgo del Caso en cada momento.

Caso inactivo: Aquel que, por determinadas circunstancias, temporalmente, no es objeto de seguimiento policial. El Caso inactivo puede reactivarse en cualquier momento.

Caso de baja: Aquel en el que se procede a la supresión de datos personales del autor/agresor, una vez estudiadas las características del Caso y siempre que se den alguna de las siguientes circunstancias:

- Sentencia absolutoria firme del interesado;
- Auto de sobreseimiento firme del imputado o procesado;
- Auto de archivo de la causa judicial, siempre que el mismo sea firme.
- Sentencia condenatoria firme, siempre que se haya ejecutado (cumplimiento de la pena) y haya transcurrido el plazo legal para la cancelación de antecedentes penales.

Caso valorado conforme al vigente Protocolo (Instrucción 4/2019):

Aquellos Casos en los que se ha realizado la Valoración Policial del Riesgo (VPR) o la Valoración Policial de la Evolución del Riesgo con incidencia (VPER-C), conforme al vigente "Protocolo de Valoración policial del riesgo de violencia de género, gestión de la seguridad de las víctimas y seguimiento de los Casos a través del Sistema de seguimiento Integral de los Casos de violencia de género (Sistema VioGén)" regulado por la Instrucción 4/2019 de la SES, con entrada en vigor en fecha 13 de marzo de 2019.

Caso de ESPECIAL RELEVANCIA:

Aquellos Casos en los que, tras la práctica de la valoración policial del riesgo, conforme al vigente Protocolo (Instrucción 4/2019), se detecta una especial combinación de indicadores que aumentan de manera significativa la probabilidad de que el agresor ejerza sobre la víctima violencia muy grave o letal. Esta situación se da únicamente en Casos con riesgo MEDIO, ALTO O EXTREMO.

Caso con MENORES EN SITUACIÓN

DE VULNERABILIDAD: Aquellos Casos en los que, tras la práctica de la valoración policial del riesgo a la víctima, conforme al vigente Protocolo (Instrucción 4/2019), y existiendo MENORES a su cargo, se detecta una especial combinación de indicadores que apuntan a que estos MENORES pueden encontrarse en situación de especial vulnerabilidad. Esta situación se puede dar en todos los niveles de riesgo.

Caso con MENORES EN SITUACIÓN DE RIESGO:

Aquellos Casos en los que, tras la práctica de la valoración policial del riesgo a la víctima, conforme al vigente Protocolo (Instrucción 4/2019), y existiendo MENORES a su cargo, se detecta una especial combinación de indicadores que apuntan a que la violencia ejercida por el agresor sobre la víctima podría extenderse a otras personas cercanas a esta, especialmente hacia los MENORES a su cargo. Esta situación se da únicamente en Casos con riesgo MEDIO, ALTO O EXTREMO.

Casos de ESPECIAL RELEVANCIA, MENORES EN SITUACIÓN DE VULNERABILIDAD O MENORES EN SITUACIÓN DE RIESGO: El Sistema VioGén genera para estos Casos una Diligencia Automatizada que se adjunta al informe de valoración policial del riesgo y al Atestado, al objeto de recomendar a la Autoridad Judicial y Fiscal la práctica de evaluación adicional experta en el ámbito forense.

NOTA: Estos datos estadísticos se pueden ampliar consultando el “Portal Estadístico” de la Delegación del Gobierno contra la Violencia de Género del Ministerio de Igualdad.
<http://estadisticasviolenciagenero.igualdad.mpr.gob.es>

**CASOS DE VIOLENCIA DE GÉNERO
DISTRIBUCIÓN TERRITORIAL**

(Datos a 31/01/2020)

País nacimiento víctima: Todos los países

Edad víctima: Todas las edades

Sistema de Seguimiento Integral en los casos de Violencia de Género (Sistema VioGén)									
COMUNIDAD AUTÓNOMA / PROVINCIA	NIVEL DE RIESGO (Casos activos)					CASOS			VÍCTIMAS
	No apreciado	Bajo	Medio	Alto	Extremo	ACTIVOS	INACTIVOS	TOTAL	
Almería	1.245	794	144	9		2.192	12.635	14.827	13.517
Cádiz	1.254	1.251	262	24		2.791	18.339	21.130	19.113
Córdoba	333	544	188	6	1	1.072	8.221	9.293	8.451
Granada	651	646	287	4	1	1.589	13.092	14.681	13.453
Huelva	676	397	102	11	1	1.187	7.571	8.758	8.014
Jaén	600	563	171	3		1.337	6.943	8.280	7.625
Málaga	1.687	1.220	221	20	2	3.150	26.165	29.315	26.627
Sevilla	1.490	1.457	350	17		3.314	24.823	28.137	25.780
Andalucía	7.936	6.872	1.725	94	5	16.632	117.789	134.421	122.580
Huesca	155	92	19	1		267	2.015	2.282	2.076
Teruel	62	37	25			124	1.076	1.200	1.108
Zaragoza	637	525	96	6		1.264	12.033	13.297	12.149
Aragón	854	654	140	7		1.655	15.124	16.779	15.333
Asturias	768	475	152	7	2	1.404	12.559	13.963	12.486
Islas Baleares	1.391	912	235	18	2	2.558	22.390	24.948	22.590
Las Palmas	944	870	160	13		1.987	20.856	22.843	20.657
Santa Cruz de Tenerife	825	1.128	231	10	1	2.195	18.961	21.156	19.112
Canarias	1.769	1.998	391	23	1	4.182	39.817	43.999	39.769
Cantabria	363	261	84	5		713	6.225	6.938	6.383
Ávila	96	89	18			203	1.589	1.792	1.633
Burgos	307	217	55	2		581	3.684	4.265	3.860
León	301	210	56	5		572	4.526	5.098	4.609
Palencia	105	94	26	1		226	1.445	1.671	1.548
Salamanca	209	77	21			307	3.100	3.407	3.156
Segovia	51	95	22	3		171	1.474	1.645	1.536
Soria	80	35	3			118	909	1.027	950
Valladolid	319	136	14	3		472	5.433	5.905	5.429
Zamora	79	42	12	1		134	1.584	1.718	1.574
Castilla y León	1.547	995	227	15		2.784	23.744	26.528	24.295
Albacete	411	218	38	2		669	4.638	5.307	4.820
Ciudad Real	418	274	64	3		759	6.218	6.977	6.345
Cuenca	265	98	23	1		387	1.989	2.376	2.157
Guadalajara	221	194	74	2		491	3.340	3.831	3.535
Toledo	743	333	80	5		1.161	7.894	9.055	8.291
Castilla-La Mancha	2.058	1.117	279	13		3.467	24.079	27.546	25.148
Barcelona							3.581	3.581	3.296
Girona							462	462	401
Lleida							365	365	328
Tarragona							2.356	2.356	2.277
Cataluña (1)							6.764	6.764	6.302
Alicante	1.931	1.431	435	28		3.825	31.457	35.282	31.695
Castellón	447	412	125	12		996	7.836	8.832	8.019
Valencia	2.362	1.855	393	34		4.644	36.852	41.496	36.995
Comunidad Valenciana	4.740	3.698	953	74		9.465	76.145	85.610	76.709
Badajoz	390	374	171	6		941	6.670	7.611	6.992
Cáceres	371	259	59	3		692	3.517	4.209	3.864
Extremadura	761	633	230	9		1.633	10.187	11.820	10.856
A Coruña	611	801	179	11		1.602	10.837	12.439	11.368
Lugo	238	178	65			481	3.357	3.838	3.508
Ourense	215	132	27			374	3.301	3.675	3.353
Pontevedra	508	419	136	9	1	1.073	11.500	12.573	11.426
Galicia	1.572	1.530	407	20	1	3.530	28.995	32.525	29.655
Madrid	4.544	2.935	847	63	2	8.391	91.548	99.939	92.098
Murcia	1.370	1.305	316	17		3.008	22.925	25.933	23.568
Navarra	488	426	103	9	1	1.027	5.516	6.543	6.057
Alava							258	258	243
Guipúzcoa							327	327	308
Vizcaya							765	765	698
País Vasco (1)							1.350	1.350	1.249
La Rioja	202	141	103	9		455	3.822	4.277	3.894
Ceuta	47	44	32			123	1.458	1.581	1.473
Melilla	69	43	16	1		129	1.791	1.920	1.804
TOTAL	30.479	24.039	6.240	384	14	61.156	512.228	573.384	522.249
							CASOS BAJA	579	
							CASOS EXTRANJERO	7.410	
							TOTAL CASOS	581.373	

Casos Mossos d'Esquadra enviados (vía servicios web) desde Cataluña

65.309

(1) Los casos inactivos de Cataluña y el País Vasco reflejan el número de víctimas que, estando recogidas en el Sistema VioGén (en otra parte del territorio nacional), en la actualidad residen en alguna de estas dos Comunidades Autónomas.

CASOS DE VIOLENCIA DE GÉNERO DISTRIBUCIÓN POR CUERPOS POLICIALES

(Datos a 31/01/2020)

Sistema de Seguimiento Integral en los casos de Violencia de Género (Sistema VioGén)									
INSTITUCIONES	NIVEL DE RIESGO (Casos activos)					CASOS			VÍCTIMAS
	No apreciado	Bajo	Medio	Alto	Extremo	ACTIVOS	INACTIVOS	TOTAL	
Cuerpo Nacional de Policía	12.221	10.621	2.435	190	6	25.473	283.610	309.083	281.151
Guardia Civil	11.944	9.219	2.653	134	4	23.954	179.486	203.440	187.582
Ertzaintza (1)							1.350	1.350	1.249
Mossos d' Esquadra (1)							6.764	6.764	6.302
Policía Foral Navarra	163	148	42	3		356	1.577	1.933	1.756
U.A. de Galicia	132	123	29			284	880	1.164	989
PL Andalucía	1.507	995	261	2		2.765	7.837	10.602	9.235
PL Aragón	11					11	16	27	23
PL Asturias	215	160	47	4	2	428	2.033	2.461	2.125
PL Baleares	174	101	17	1		293	1.542	1.835	1.597
PL Canarias	77	62	14	1		154	278	432	324
PL Cantabria	84	57	12			153	513	666	586
PL Castilla y León	185	104	17			306	850	1.156	952
PL Castilla-La Mancha	111	43	5			159	248	407	360
PL Cataluña									
PL Comunidad Valenciana	1.573	1.178	282	19		3.052	7.957	11.009	9.255
PL Extremadura	5	1				6	7	13	11
PL Galicia	81	74	33	1		189	1.101	1.290	1.101
PL Madrid	1.650	925	294	20	2	2.891	14.226	17.117	15.312
PL Murcia	45	22				67	21	88	78
PL Navarra	210	146	16	2		374	944	1.318	1.174
PL País Vasco									
PL La Rioja	32	9	76	7		124	494	618	540
PL Ceuta	47	39	1			87	384	471	413
PL Melilla	12	12	6			30	110	140	134
TOTAL	30.479	24.039	6.240	384	14	61.156	512.228	573.384	522.249
							CASOS BAJA	579	
							CASOS EXTRANJERO	7.410	
							TOTAL CASOS	581.373	




Casos Mossos d'Esquadra enviados (vía servicios web) desde Cataluña

65.309

(1) Los casos inactivos de Cataluña y el País Vasco reflejan el número de víctimas que, estando recogidas en el Sistema VioGén (en otra parte del territorio nacional), en la actualidad residen en alguna de estas dos Comunidades Autónomas.


(Datos a 31/01/2020)

TOTAL DE CASOS ACTIVOS VALORADOS CONFORME NUEVO PROTOCOLO-INSTRUCCIÓN 4/2019 (13/03/2019)- DE ESPECIAL RELEVANCIA, CON MENORES A CARGO DE LA VÍCTIMA Y EN SITUACIÓN DE VULNERABILIDAD O EN RIESGO

Sistema de Seguimiento Integral en los casos de Violencia de Género (Sistema VioGén)						
COMUNIDAD AUTÓNOMA / PROVINCIA	TOTAL CASOS ACTIVOS	CASOS ACTIVOS VALORADOS CONFORME NUEVO PROTOCOLO-INSTRUCCIÓN 4/2019-(13/03/2019)				
		TOTAL CASOS CONFORME INSTRUCCIÓN 4/2019	CASOS DE ESPECIAL RELEVANCIA 	CASOS CON MENORES A CARGO DE LA VÍCTIMA	CASOS CON MENORES EN SITUACIÓN DE VULNERABILIDAD 	CASOS CON MENORES EN SITUACIÓN DE RIESGO 
	TOTAL	TOTAL	TOTAL	TOTAL	TOTAL	
Almería	2.192	960	338	510	107	32
Cádiz	2.791	1.165	438	702	111	40
Córdoba	1.072	525	214	306	70	23
Granada	1.589	811	315	465	100	35
Huelva	1.187	544	207	299	59	28
Jaén	1.337	509	201	294	59	18
Málaga	3.150	1.257	478	683	134	45
Sevilla	3.314	1.453	573	923	170	67
Andalucía	16.632	7.224	2.764	4.182	810	288
Huesca	267	118	42	82	20	6
Teruel	124	66	21	41	5	1
Zaragoza	1.264	554	190	295	76	16
Aragón	1.655	738	253	418	101	23
Asturias	1.404	647	310	336	64	34
Islas Baleares	2.558	1.288	475	640	117	52
Las Palmas	1.987	1.093	397	592	119	51
Santa Cruz de Tenerife	2.195	1.197	381	673	128	44
Canarias	4.182	2.290	778	1.265	247	95
Cantabria	713	296	115	143	24	15
Ávila	203	95	40	50	16	4
Burgos	581	235	100	123	14	17
León	572	243	91	118	23	3
Palencia	226	94	21	57	16	0
Salamanca	307	137	36	69	17	1
Segovia	171	59	23	35	11	2
Soria	118	43	15	19	7	2
Valladolid	472	197	68	102	23	9
Zamora	134	90	32	40	12	2
Castilla y León	2.784	1.193	426	613	139	40
Albacete	669	262	58	149	24	2
Ciudad Real	759	339	119	189	39	11
Cuenca	387	153	50	74	15	3
Guadalajara	491	219	81	118	29	8
Toledo	1.161	483	174	312	83	19
Castilla-La Mancha	3.467	1.456	482	842	190	43
Alicante	3.825	1.802	689	957	207	66
Castellón	996	477	206	250	64	21
Valencia	4.644	2.111	800	1.179	283	90
Comunidad Valenciana	9.465	4.390	1.695	2.386	554	177
Badajoz	941	413	169	244	46	22
Cáceres	692	219	82	116	34	11
Extremadura	1.633	632	251	360	80	33
A Coruña	1.602	634	218	314	66	18
Lugo	481	183	75	91	19	4
Ourense	374	162	59	79	18	5
Pontevedra	1.073	546	231	249	60	11
Galicia	3.530	1.525	583	733	163	38
Madrid	8.391	3.555	1.462	1.862	432	166
Murcia	3.008	1.484	485	897	179	45
Navarra	1.027	440	133	264	46	13
La Rioja	455	204	77	113	21	4
Ceuta	123	56	27	41	5	4
Melilla	129	70	28	50	8	2
TOTAL	61.156	27.488	10.344	15.145	3.180	1.072

(Datos a 31/01/2020)


CASOS ACTIVOS DE ESPECIAL RELEVANCIA POR NIVELES DE RIESGO

Sistema de Seguimiento Integral en los casos de Violencia de Género (Sistema VioGén)						
COMUNIDAD AUTÓNOMA / PROVINCIA	TOTAL CASOS ACTIVOS	CASOS ACTIVOS VALORADOS CONFORME NUEVO PROTOCOLO-INSTRUCCIÓN 4/2019- (13/03/2019)				
		TOTAL CASOS CONFORME INSTRUCCIÓN 4/2019	CASOS DE ESPECIAL RELEVANCIA 			
			MEDIO	ALTO	EXTREMO	TOTAL
Almería	2.192	960	174	139	25	338
Cádiz	2.791	1.165	203	185	50	438
Córdoba	1.072	525	103	92	19	214
Granada	1.589	811	144	141	30	315
Huelva	1.187	544	77	110	20	207
Jaén	1.337	509	98	84	19	201
Málaga	3.150	1.257	227	214	37	478
Sevilla	3.314	1.453	266	251	56	573
Andalucía	16.632	7.224	1.292	1.216	256	2.764
Huesca	267	118	27	14	1	42
Teruel	124	66	12	7	2	21
Zaragoza	1.264	554	92	78	20	190
Aragón	1.655	738	131	99	23	253
Asturias	1.404	647	155	118	37	310
Islas Baleares	2.558	1.288	234	195	46	475
Las Palmas	1.987	1.093	190	170	37	397
Santa Cruz de Tenerife	2.195	1.197	195	154	32	381
Canarias	4.182	2.290	385	324	69	778
Cantabria	713	296	55	45	15	115
Ávila	203	95	19	19	2	40
Burgos	581	235	43	42	15	100
León	572	243	44	41	6	91
Palencia	226	94	15	6		21
Salamanca	307	137	24	10	2	36
Segovia	171	59	10	12	1	23
Soria	118	43	9	5	1	15
Valladolid	472	197	33	26	9	68
Zamora	134	90	17	11	4	32
Castilla y León	2.784	1.193	214	172	40	426
Albacete	669	262	32	23	3	58
Ciudad Real	759	339	61	51	7	119
Cuenca	387	153	30	19	1	50
Guadalajara	491	219	45	28	8	81
Toledo	1.161	483	92	64	18	174
Castilla-La Mancha	3.467	1.456	260	185	37	482
Alicante	3.825	1.802	348	283	58	689
Castellón	996	477	97	93	16	206
Valencia	4.644	2.111	348	364	88	800
Comunidad Valenciana	9.465	4.390	793	740	162	1.695
Badajoz	941	413	83	73	13	169
Cáceres	692	219	41	36	5	82
Extremadura	1.633	632	124	109	18	251
A Coruña	1.602	634	111	93	14	218
Lugo	481	183	33	34	8	75
Ourense	374	162	30	24	5	59
Pontevedra	1.073	546	99	105	27	231
Galicia	3.530	1.525	273	256	54	583
Madrid	8.391	3.555	647	625	190	1.462
Murcia	3.008	1.484	268	186	31	485
Navarra	1.027	440	71	56	6	133
La Rioja	455	204	38	33	6	77
Ceuta	123	56	10	11	6	27
Melilla	129	70	15	10	3	28
TOTAL	61.156	27.488	4.965	4.380	999	10.344

(Datos a 31/01/2020)

CASOS ACTIVOS CON MENORES EN SITUACIÓN DE VULNERABILIDAD POR NIVELES DE RIESGO


Sistema de Seguimiento Integral en los casos de Violencia de Género (Sistema VioGén)

COMUNIDAD AUTÓNOMA / PROVINCIA	TOTAL CASOS ACTIVOS	CASOS ACTIVOS VALORADOS CONFORME NUEVO PROTOCOLO-INSTRUCCIÓN 4/2019-(13/03/2019)								
		TOTAL CASOS CONFORME INSTRUCCIÓN 4/2019	CASOS CON MENORES A CARGO DE LA VÍCTIMA	CASOS CON MENORES EN SITUACIÓN DE VULNERABILIDAD 						TOTAL
				NO APRECIADO	BAJO	MEDIO	ALTO	EXTREMO		
Almería	2.192	960	510	8	33	45	19	2	107	
Cádiz	2.791	1.165	702	4	34	43	24	6	111	
Córdoba	1.072	525	306	3	18	34	12	3	70	
Granada	1.589	811	465	4	24	47	18	7	100	
Huelva	1.187	544	299	5	15	30	8	1	59	
Jaén	1.337	509	294	2	15	28	11	3	59	
Málaga	3.150	1.257	683	11	39	55	24	5	134	
Sevilla	3.314	1.453	923	9	56	74	29	2	170	
Andalucía	16.632	7.224	4.182	46	234	356	145	29	810	
Huesca	267	118	82		11	3	6		20	
Teruel	124	66	41	1	3		1		5	
Zaragoza	1.264	554	295	2	25	27	17	5	76	
Aragón	1.655	738	418	3	39	30	24	5	101	
Asturias	1.404	647	336	3	15	29	14	3	64	
Islas Baleares	2.558	1.288	640	10	30	57	16	4	117	
Las Palmas	1.987	1.093	592	8	48	45	14	4	119	
Santa Cruz de Tenerife	2.195	1.197	673	14	48	45	19	2	128	
Canarias	4.182	2.290	1.265	22	96	90	33	6	247	
Cantabria	713	296	143	1	6	11	6		24	
Ávila	203	95	50		6	8	2		16	
Burgos	581	235	123		7	4	2	1	14	
León	572	243	118	2	10	5	6		23	
Palencia	226	94	57		6	8	2		16	
Salamanca	307	137	69		10	6	1		17	
Segovia	171	59	35	1	1	5	3	1	11	
Soria	118	43	19	1	1	3	2		7	
Valladolid	472	197	102	3	9	9	2		23	
Zamora	134	90	40		3	7	2		12	
Castilla y León	2.784	1.193	613	7	53	55	22	2	139	
Albacete	669	262	149	4	11	5	4		24	
Ciudad Real	759	339	189	3	9	15	12		39	
Cuenca	387	153	74	3	6	4	2		15	
Guadalajara	491	219	118	2	6	14	4	3	29	
Toledo	1.161	483	312	5	20	38	16	4	83	
Castilla-La Mancha	3.467	1.456	842	17	52	76	38	7	190	
Alicante	3.825	1.802	957	18	62	77	37	13	207	
Castellón	996	477	250	3	13	31	14	3	64	
Valencia	4.644	2.111	1.179	20	79	114	59	11	283	
Comunidad Valenciana	9.465	4.390	2.386	41	154	222	110	27	554	
Badajoz	941	413	244	3	10	20	10	3	46	
Cáceres	692	219	116	3	8	12	7	4	34	
Extremadura	1.633	632	360	6	18	32	17	7	80	
A Coruña	1.602	634	314	8	20	27	10	1	66	
Lugo	481	183	91		4	11	4		19	
Ourense	374	162	79	2	8	7	1		18	
Pontevedra	1.073	546	249	2	17	29	8	4	60	
Galicia	3.530	1.525	733	12	49	74	23	5	163	
Madrid	8.391	3.555	1.862	24	108	175	91	34	432	
Murcia	3.008	1.484	897	5	60	76	32	6	179	
Navarra	1.027	440	264	4	13	22	6	1	46	
La Rioja	455	204	113	1	5	13	2		21	
Ceuta	123	56	41			3	1	1	5	
Melilla	129	70	50		2	3	3		8	
TOTAL	61.156	27.488	15.145	202	934	1.324	583	137	3.180	

(Datos a 31/01/2020)

CASOS ACTIVOS CON MENORES EN SITUACION DE RIESGO POR NIVELES DE RIESGO

Sistema de Seguimiento Integral en los casos de Violencia de Género (Sistema VioGén)

COMUNIDAD AUTÓNOMA / PROVINCIA	TOTAL CASOS ACTIVOS	CASOS ACTIVOS VALORADOS CONFORME NUEVO PROTOCOLO-INSTRUCCIÓN 4/2019-(13/03/2019)					
		TOTAL CASOS CONFORME INSTRUCCIÓN 4/2019	CASOS CON MENORES A CARGO DE LA VÍCTIMA	CASOS CON MENORES EN SITUACION DE RIESGO 			
				MEDIO	ALTO	EXTREMO	TOTAL
Almería	2.192	960	510	14	12	6	32
Cádiz	2.791	1.165	702	13	20	7	40
Córdoba	1.072	525	306	8	11	4	23
Granada	1.589	811	465	9	17	9	35
Huelva	1.187	544	299	4	17	7	28
Jaén	1.337	509	294	3	14	1	18
Málaga	3.150	1.257	683	10	25	10	45
Sevilla	3.314	1.453	923	7	44	16	67
Andalucía	16.632	7.224	4.182	68	160	60	288
Huesca	267	118	82	4	2		6
Teruel	124	66	41		1		1
Zaragoza	1.264	554	295	6	7	3	16
Aragón	1.655	738	418	10	10	3	23
Asturias	1.404	647	336	10	19	5	34
Islas Baleares	2.558	1.288	640	9	31	12	52
Las Palmas	1.987	1.093	592	12	31	8	51
Santa Cruz de Tenerife	2.195	1.197	673	15	24	5	44
Canarias	4.182	2.290	1.265	27	55	13	95
Cantabria	713	296	143	1	11	3	15
Ávila	203	95	50		3	1	4
Burgos	581	235	123	5	7	5	17
León	572	243	118	2	1		3
Palencia	226	94	57				
Salamanca	307	137	69			1	1
Segovia	171	59	35		2		2
Soria	118	43	19	1		1	2
Valladolid	472	197	102	3	4	2	9
Zamora	134	90	40		1	1	2
Castilla y León	2.784	1.193	613	11	18	11	40
Albacete	669	262	149	1	1		2
Ciudad Real	759	339	189	1	7	3	11
Cuenca	387	153	74	1	2		3
Guadalajara	491	219	118	2	5	1	8
Toledo	1.161	483	312	7	8	4	19
Castilla-La Mancha	3.467	1.456	842	12	23	8	43
Alicante	3.825	1.802	957	25	30	11	66
Castellón	996	477	250	6	12	3	21
Valencia	4.644	2.111	1.179	21	56	13	90
Comunidad Valenciana	9.465	4.390	2.386	52	98	27	177
Badajoz	941	413	244	10	9	3	22
Cáceres	692	219	116	2	9		11
Extremadura	1.633	632	360	12	18	3	33
A Coruña	1.602	634	314	8	9	1	18
Lugo	481	183	91	2	1	1	4
Ourense	374	162	79	2	1	2	5
Pontevedra	1.073	546	249	2	4	5	11
Galicia	3.530	1.525	733	14	15	9	38
Madrid	8.391	3.555	1.862	40	91	35	166
Murcia	3.008	1.484	897	12	25	8	45
Navarra	1.027	440	264	3	10		13
La Rioja	455	204	113	1	2	1	4
Ceuta	123	56	41		2	2	4
Melilla	129	70	50	1	1		2
TOTAL	61.156	27.488	15.145	283	589	200	1.072