



AVANCE de solicitudes y propuestas de resolución de protección internacional
Datos provisionales acumulados entre el 1 de enero y el 31 de diciembre de 2020

SOLICITUDES PRESENTADAS ¹				PROPUESTAS DE RESOLUCIÓN ²																																																																																																					
<table border="1"> <thead> <tr> <th colspan="2">País de origen</th> </tr> </thead> <tbody> <tr> <td>Venezuela</td> <td>28.365</td> </tr> <tr> <td>Colombia</td> <td>27.576</td> </tr> <tr> <td>Honduras</td> <td>5.536</td> </tr> <tr> <td>Perú</td> <td>5.162</td> </tr> <tr> <td>Nicaragua</td> <td>3.750</td> </tr> </tbody> </table>		País de origen		Venezuela	28.365	Colombia	27.576	Honduras	5.536	Perú	5.162	Nicaragua	3.750	<table border="1"> <thead> <tr> <th colspan="2">Solicitudes presentadas</th> </tr> </thead> <tbody> <tr> <td colspan="2">88.762</td> </tr> </tbody> </table>		Solicitudes presentadas		88.762		<table border="1"> <thead> <tr> <th>0-13 años</th> <th>14-17 años</th> <th>18-34 años</th> <th>35-64 años</th> <th>65+ años</th> </tr> </thead> <tbody> <tr> <td>12.944</td> <td>2.986</td> <td>43.202</td> <td>28.144</td> <td>1.486</td> </tr> </tbody> </table>		0-13 años	14-17 años	18-34 años	35-64 años	65+ años	12.944	2.986	43.202	28.144	1.486	<table border="1"> <thead> <tr> <th>Territorio</th> <th>Puesto fronterizo</th> <th>C.I.E.</th> <th>Embajada</th> </tr> </thead> <tbody> <tr> <td>N86.154</td> <td></td> <td></td> <td></td> </tr> <tr> <td>86.154</td> <td>1.704</td> <td>776</td> <td>128</td> </tr> </tbody> </table>		Territorio	Puesto fronterizo	C.I.E.	Embajada	N86.154				86.154	1.704	776	128	<table border="1"> <thead> <tr> <th colspan="2">Territorio</th> </tr> </thead> <tbody> <tr> <td>N86.154</td> <td>86.154</td> </tr> </tbody> </table>		Territorio		N86.154	86.154	<table border="1"> <thead> <tr> <th colspan="2">Provincia</th> </tr> </thead> <tbody> <tr> <td>Madrid</td> <td>33.871</td> </tr> <tr> <td>Barcelona</td> <td>7.994</td> </tr> <tr> <td>Valencia/València</td> <td>6.925</td> </tr> <tr> <td>Málaga</td> <td>3.429</td> </tr> <tr> <td>Santa Cruz de Tenerife</td> <td>2.689</td> </tr> </tbody> </table>		Provincia		Madrid	33.871	Barcelona	7.994	Valencia/València	6.925	Málaga	3.429	Santa Cruz de Tenerife	2.689	<table border="1"> <thead> <tr> <th colspan="2">Comunidad autónoma</th> </tr> </thead> <tbody> <tr> <td>Madrid, Comunidad de</td> <td>33.871</td> </tr> <tr> <td>Cataluña</td> <td>9.614</td> </tr> <tr> <td>Andalucía</td> <td>9.245</td> </tr> <tr> <td>Comunitat Valenciana</td> <td>9.060</td> </tr> <tr> <td>Canarias</td> <td>3.983</td> </tr> </tbody> </table>		Comunidad autónoma		Madrid, Comunidad de	33.871	Cataluña	9.614	Andalucía	9.245	Comunitat Valenciana	9.060	Canarias	3.983	<table border="1"> <thead> <tr> <th colspan="2">Favorables</th> </tr> </thead> <tbody> <tr> <td>Estatuto de refugiado</td> <td>4.360</td> </tr> <tr> <td>Protección subsidiaria</td> <td>1.398</td> </tr> </tbody> </table>		Favorables		Estatuto de refugiado	4.360	Protección subsidiaria	1.398	<table border="1"> <thead> <tr> <th colspan="2">Desfavorables</th> </tr> </thead> <tbody> <tr> <td colspan="2">68.435</td> </tr> </tbody> </table>		Desfavorables		68.435		<table border="1"> <thead> <tr> <th colspan="2">Razones humanitarias</th> </tr> </thead> <tbody> <tr> <td colspan="2">40.726</td> </tr> </tbody> </table>		Razones humanitarias		40.726		<table border="1"> <thead> <tr> <th colspan="2">Archivos</th> </tr> </thead> <tbody> <tr> <td colspan="2">1.609</td> </tr> </tbody> </table>		Archivos		1.609	
País de origen																																																																																																									
Venezuela	28.365																																																																																																								
Colombia	27.576																																																																																																								
Honduras	5.536																																																																																																								
Perú	5.162																																																																																																								
Nicaragua	3.750																																																																																																								
Solicitudes presentadas																																																																																																									
88.762																																																																																																									
0-13 años	14-17 años	18-34 años	35-64 años	65+ años																																																																																																					
12.944	2.986	43.202	28.144	1.486																																																																																																					
Territorio	Puesto fronterizo	C.I.E.	Embajada																																																																																																						
N86.154																																																																																																									
86.154	1.704	776	128																																																																																																						
Territorio																																																																																																									
N86.154	86.154																																																																																																								
Provincia																																																																																																									
Madrid	33.871																																																																																																								
Barcelona	7.994																																																																																																								
Valencia/València	6.925																																																																																																								
Málaga	3.429																																																																																																								
Santa Cruz de Tenerife	2.689																																																																																																								
Comunidad autónoma																																																																																																									
Madrid, Comunidad de	33.871																																																																																																								
Cataluña	9.614																																																																																																								
Andalucía	9.245																																																																																																								
Comunitat Valenciana	9.060																																																																																																								
Canarias	3.983																																																																																																								
Favorables																																																																																																									
Estatuto de refugiado	4.360																																																																																																								
Protección subsidiaria	1.398																																																																																																								
Desfavorables																																																																																																									
68.435																																																																																																									
Razones humanitarias																																																																																																									
40.726																																																																																																									
Archivos																																																																																																									
1.609																																																																																																									
<table border="1"> <thead> <tr> <th colspan="2">País de origen</th> </tr> </thead> <tbody> <tr> <td>Nicaragua</td> <td>1.117</td> </tr> <tr> <td>Honduras</td> <td>688</td> </tr> <tr> <td>Colombia</td> <td>624</td> </tr> <tr> <td>Siría</td> <td>529</td> </tr> <tr> <td>El Salvador</td> <td>41</td> </tr> </tbody> </table>		País de origen		Nicaragua	1.117	Honduras	688	Colombia	624	Siría	529	El Salvador	41	<table border="1"> <thead> <tr> <th colspan="2">País de origen</th> </tr> </thead> <tbody> <tr> <td>Colombia</td> <td>37.907</td> </tr> <tr> <td>Honduras</td> <td>5.180</td> </tr> <tr> <td>El Salvador</td> <td>3.927</td> </tr> <tr> <td>Perú</td> <td>3.604</td> </tr> <tr> <td>Nicaragua</td> <td>3.119</td> </tr> </tbody> </table>		País de origen		Colombia	37.907	Honduras	5.180	El Salvador	3.927	Perú	3.604	Nicaragua	3.119	<table border="1"> <thead> <tr> <th colspan="2">País de origen</th> </tr> </thead> <tbody> <tr> <td>Venezuela</td> <td>40.396</td> </tr> <tr> <td>Colombia</td> <td>153</td> </tr> <tr> <td>Ucrania</td> <td>59</td> </tr> <tr> <td>Perú</td> <td>17</td> </tr> <tr> <td>Honduras</td> <td>14</td> </tr> </tbody> </table>		País de origen		Venezuela	40.396	Colombia	153	Ucrania	59	Perú	17	Honduras	14	<table border="1"> <thead> <tr> <th colspan="2">Tasa de reconocimiento</th> </tr> </thead> <tbody> <tr> <td>Jamaica</td> <td>100,00%</td> </tr> <tr> <td>Sudán</td> <td>93,33%</td> </tr> <tr> <td>Libia</td> <td>85,11%</td> </tr> <tr> <td>República Centroafricana</td> <td>75,00%</td> </tr> <tr> <td>Afganistán</td> <td>74,02%</td> </tr> <tr> <td>Total</td> <td>5,01%</td> </tr> </tbody> </table>		Tasa de reconocimiento		Jamaica	100,00%	Sudán	93,33%	Libia	85,11%	República Centroafricana	75,00%	Afganistán	74,02%	Total	5,01%	<table border="1"> <thead> <tr> <th colspan="2">Tasa de protección</th> </tr> </thead> <tbody> <tr> <td>Jamaica</td> <td>100,00%</td> </tr> <tr> <td>Venezuela</td> <td>97,86%</td> </tr> <tr> <td>Sudán</td> <td>93,33%</td> </tr> <tr> <td>Libia</td> <td>85,42%</td> </tr> <tr> <td>República Centroafricana</td> <td>75,00%</td> </tr> <tr> <td>Total</td> <td>40,45%</td> </tr> </tbody> </table>		Tasa de protección		Jamaica	100,00%	Venezuela	97,86%	Sudán	93,33%	Libia	85,42%	República Centroafricana	75,00%	Total	40,45%																																
País de origen																																																																																																									
Nicaragua	1.117																																																																																																								
Honduras	688																																																																																																								
Colombia	624																																																																																																								
Siría	529																																																																																																								
El Salvador	41																																																																																																								
País de origen																																																																																																									
Colombia	37.907																																																																																																								
Honduras	5.180																																																																																																								
El Salvador	3.927																																																																																																								
Perú	3.604																																																																																																								
Nicaragua	3.119																																																																																																								
País de origen																																																																																																									
Venezuela	40.396																																																																																																								
Colombia	153																																																																																																								
Ucrania	59																																																																																																								
Perú	17																																																																																																								
Honduras	14																																																																																																								
Tasa de reconocimiento																																																																																																									
Jamaica	100,00%																																																																																																								
Sudán	93,33%																																																																																																								
Libia	85,11%																																																																																																								
República Centroafricana	75,00%																																																																																																								
Afganistán	74,02%																																																																																																								
Total	5,01%																																																																																																								
Tasa de protección																																																																																																									
Jamaica	100,00%																																																																																																								
Venezuela	97,86%																																																																																																								
Sudán	93,33%																																																																																																								
Libia	85,42%																																																																																																								
República Centroafricana	75,00%																																																																																																								
Total	40,45%																																																																																																								

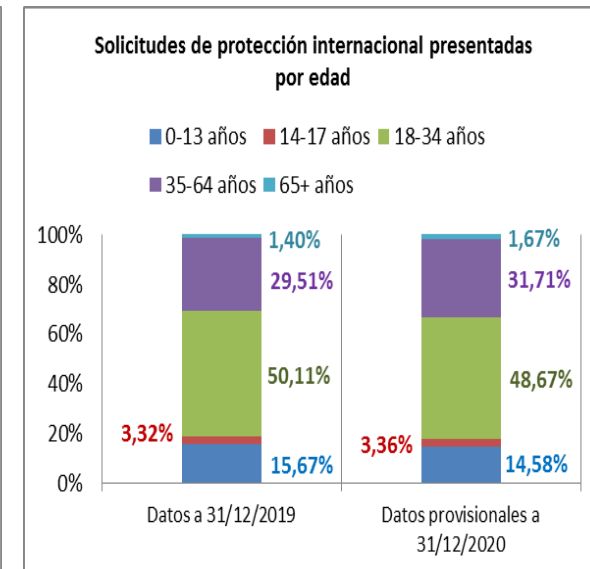
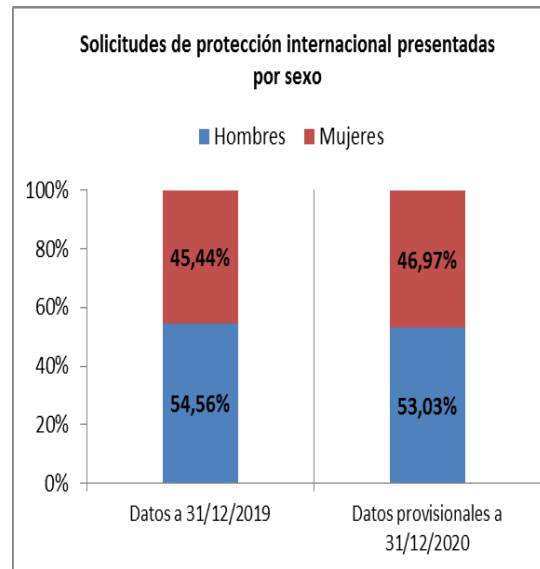
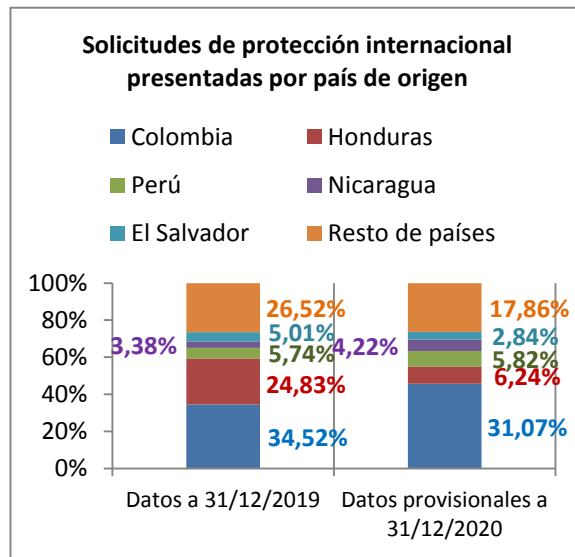
¹ En los desgloses por país de origen, provincia y comunidad autónoma se presentan las cinco categorías con valores más altos. En los desgloses por provincia y comunidad autónoma no se contabilizan las solicitudes presentadas en embajadas ni las de reasentamientos

² En los desgloses por país de origen se presentan las cinco categorías con valores más altos. En el cálculo de la tasa de reconocimiento y la tasa de protección (considerando las autorizaciones de estancia o residencia en España por razones humanitarias) no se incluyen aquellos países para los que se han adoptado menos de diez resoluciones a propuesta de la CIAR



AVANCE de solicitudes y propuestas de resolución de protección internacional
Datos provisionales acumulados entre el 1 de enero y el 31 de diciembre de 2020

PROTECCIÓN INTERNACIONAL. PERFIL DE LOS SOLICITANTES





AVANCE de solicitudes y propuestas de resolución de protección internacional NOTA METODOLÓGICA

Esta es una herramienta de difusión de la operación estadística 7874 *Estadística de Población Extranjera Solicitante de Protección Internacional, Refugiados, Beneficiarios de Protección Subsidiaria, Desplazados y Apátridas*, contenida en el Plan Estadístico Nacional. La fuente de datos utilizada es la aplicación informática denominada *Asilo*.

Descripción de los datos presentados

- **Solicitantes de protección internacional.** Número de personas que han presentado una solicitud de protección internacional o que están incluidas en una solicitud de ese tipo en calidad de miembro de la familia. Esta información se presenta desagregada por país de origen, sexo y edad del solicitante y provincia, comunidad autónoma y lugar de presentación de la solicitud.
- **Propuestas de resolución elevadas a la Comisión Interministerial de Asilo y Refugio (CIAR).** Número de propuestas de resolución elevadas a la CIAR en respuesta a las solicitudes de protección internacional admitidas a trámite. Con la excepción del número de propuestas de archivo (en los términos del artículo 27 de la Ley 12/2009, de 30 de octubre, reguladora del derecho de asilo y de la protección subsidiaria), esta información se presenta desagregada por tipo de decisión y por país de origen. Asimismo, se incluyen dos aproximaciones a la tasa de reconocimiento (por país de origen): una primera sin considerar las autorizaciones de estancia o residencia en España por razones humanitarias como resoluciones favorables, y otra considerándolas como tal (tasa de protección).