



AVANCE de solicitudes y propuestas de resolución de protección internacional
Datos provisionales acumulados entre el 1 de enero y el 30 de septiembre de 2020

SOLICITUDES PRESENTADAS ¹						PROPUESTAS DE RESOLUCIÓN ²								
Solicitudes presentadas						Favorables		Desfavorables		Razones humanitarias				
72.224						Estatuto de refugiado	Protección subsidiaria		50.611		37.623			
Pais de origen						Hombres		Mujeres		Pais de origen		Archivos		
Venezuela 24.054						38.286		33.938		Colombia 29.485		1.217		
Colombia 22.903						0-13 años		14-17 años		Honduras 3.070		Venezuela 37.344		
Honduras 4.447						18-34 años		35-64 años		El Salvador 2.560		Colombia 141		
Perú 4.166						65+ años		22.924		Perú 2.356		Ucrania 48		
Nicaragua 2.936						10.545		2.413		Ucrania 2.155		Perú 15		
Territorio nacional						Puesto fronterizo		C.I.E.		Embajada		Tasa de reconocimiento		
70.010						1.539		630		45		Jamaica 100,00%		
Provincia						Comunidad autónoma						Tasa de protección		
Madrid 30.347						Madrid, Comunidad de 30.347						Venezuela 98,69%		
Valencia/València 5.968						Comunitat Valenciana 7.441						Sudán 92,39%		
Barcelona 5.814						Cataluña 6.976						Panamá 90,00%		
Málaga 2.675						Andalucía 6.837						Libia 83,95%		
Santa Cruz de Tenerife 2.166						Canarias 3.113						Total 45,15%		

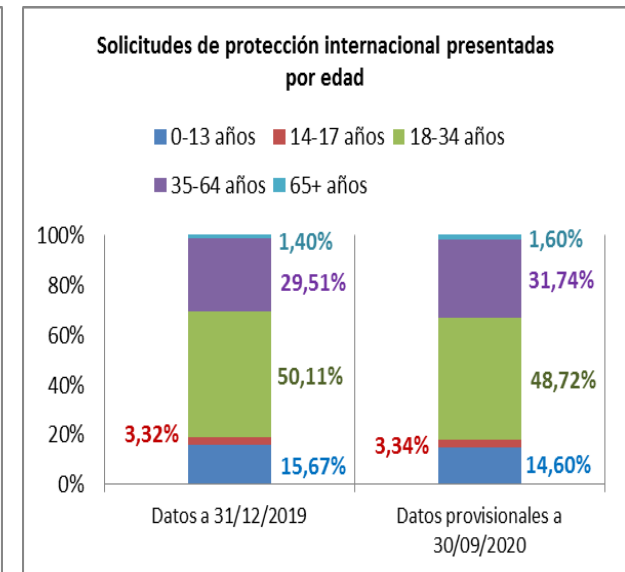
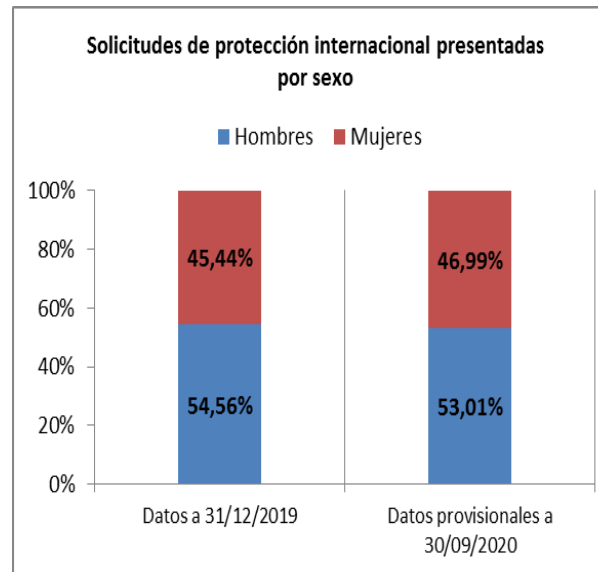
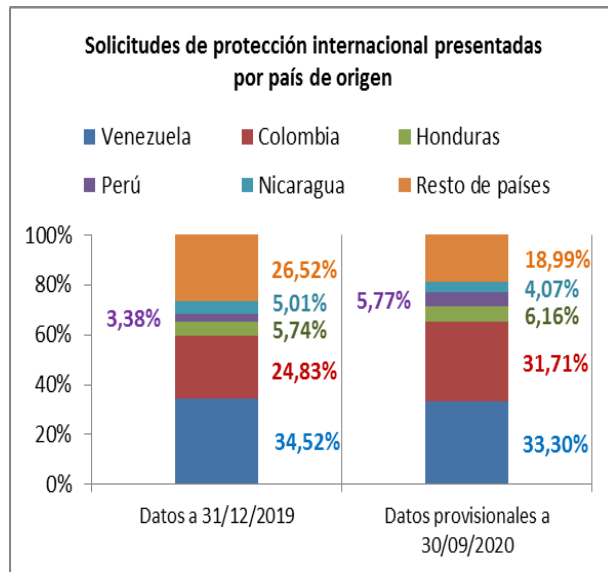
¹ En los desgloses por país de origen, provincia y comunidad autónoma se presentan las cinco categorías con valores más altos. En los desgloses por provincia y comunidad autónoma no se contabilizan las solicitudes presentadas en embajadas ni las de reasentamientos

² En los desgloses por país de origen se presentan las cinco categorías con valores más altos. En el cálculo de la tasa de reconocimiento y la tasa de protección (considerando las autorizaciones de estancia o residencia en España por razones humanitarias) no se incluyen aquellos países para los que se han adoptado menos de diez resoluciones a propuesta de la CIAR



AVANCE de solicitudes y propuestas de resolución de protección internacional
Datos provisionales acumulados entre el 1 de enero y el 30 de septiembre de 2020

PROTECCIÓN INTERNACIONAL. PERFIL DE LOS SOLICITANTES





AVANCE de solicitudes y propuestas de resolución de protección internacional NOTA METODOLÓGICA

Esta es una herramienta de difusión de la operación estadística 7874 *Estadística de Población Extranjera Solicitante de Protección Internacional, Refugiados, Beneficiarios de Protección Subsidiaria, Desplazados y Apátridas*, contenida en el Plan Estadístico Nacional. La fuente de datos utilizada es la aplicación informática denominada *Asilo*.

Descripción de los datos presentados

- **Solicitantes de protección internacional.** Número de personas que han presentado una solicitud de protección internacional o que están incluidas en una solicitud de ese tipo en calidad de miembro de la familia. Esta información se presenta desagregada por país de origen, sexo y edad del solicitante y provincia, comunidad autónoma y lugar de presentación de la solicitud.
- **Propuestas de resolución elevadas a la Comisión Interministerial de Asilo y Refugio (CIAR).** Número de propuestas de resolución elevadas a la CIAR en respuesta a las solicitudes de protección internacional admitidas a trámite. Con la excepción del número de propuestas de archivo (en los términos del artículo 27 de la Ley 12/2009, de 30 de octubre, reguladora del derecho de asilo y de la protección subsidiaria), esta información se presenta desagregada por tipo de decisión y por país de origen. Asimismo, se incluyen dos aproximaciones a la tasa de reconocimiento (por país de origen): una primera sin considerar las autorizaciones de estancia o residencia en España por razones humanitarias como resoluciones favorables, y otra considerándolas como tal (tasa de protección).