

INFORME QUINCENAL | MINISTERIO DEL INTERIOR

# INMIGRACIÓN IRREGULAR 2024

► DATOS ACUMULADOS DEL 1 ENERO AL 15 ABRIL



GOBIERNO  
DE ESPAÑA

MINISTERIO  
DEL INTERIOR

Síguenos en



@interiorgob

# TOTAL INMIGRANTES LLEGADOS A ESPAÑA POR VÍA MARÍTIMA Y TERRESTRE

► DATOS ACUMULADOS PROVISIONALES DESDE EL 1 ENERO AL 15 ABRIL DE 2024 COMPARADOS CON EL MISMO PERÍODO DE 2023



**+12.321**

**+236,6%**

## TOTAL INMIGRANTES LLEGADOS A ESPAÑA POR VÍA MARÍTIMA


▶ DATOS ACUMULADOS PROVISIONALES DESDE EL 1 ENERO AL 15 ABRIL DE 2024 COMPARADOS CON EL MISMO PERÍODO DE 2023



**+11.681**

**+236,5%**

Número de embarcaciones



# INMIGRANTES LLEGADOS A LA PENÍNSULA Y BALEARES POR VÍA MARÍTIMA


▶ DATOS ACUMULADOS PROVISIONALES DESDE EL 1 ENERO AL 15 ABRIL DE 2024 COMPARADOS CON EL MISMO PERÍODO DE 2023



**+74**

**+2,9%**

Número de embarcaciones



## INMIGRANTES LLEGADOS A CANARIAS POR VÍA MARÍTIMA


▶ DATOS ACUMULADOS PROVISIONALES DESDE EL 1 ENERO AL 15 ABRIL DE 2024 COMPARADOS CON EL MISMO PERÍODO DE 2023



**+11.654**


**+490,5%**

Número de embarcaciones



## INMIGRANTES LLEGADOS A CEUTA POR VÍA MARÍTIMA

▶ DATOS ACUMULADOS PROVISIONALES DESDE EL 1 ENERO AL 15 ABRIL DE 2024 COMPARADOS CON EL MISMO PERÍODO DE 2023



**-16**

**-100%**

Número de embarcaciones



## INMIGRANTES LLEGADOS A MELILLA POR VÍA MARÍTIMA


▶ DATOS ACUMULADOS PROVISIONALES DESDE EL 1 ENERO AL 15 ABRIL DE 2024 COMPARADOS CON EL MISMO PERÍODO DE 2023



**-31**

**-96,9%**

Número de embarcaciones



## TOTAL INMIGRANTES LLEGADOS A CEUTA Y MELILLA POR VÍA TERRESTRE

► DATOS ACUMULADOS PROVISIONALES DESDE EL 1 ENERO AL 15 ABRIL DE 2024 COMPARADOS CON EL MISMO PERÍODO DE 2023



+640

+238,8%



## TOTAL INMIGRANTES LLEGADOS A CEUTA POR VÍA TERRESTRE

► DATOS ACUMULADOS PROVISIONALES DESDE EL 1 ENERO AL 15 ABRIL DE 2024 COMPARADOS CON EL MISMO PERÍODO DE 2023



+661

+275,4%

## TOTAL INMIGRANTES LLEGADOS A MELILLA POR VÍA TERRESTRE

► DATOS ACUMULADOS PROVISIONALES DESDE EL 1 ENERO AL 15 ABRIL DE 2024 COMPARADOS CON EL MISMO PERÍODO DE 2023

