

## Sistema de seguimiento integral en los casos de Violencia de Género (Sistema VioGén)



**Abril 2024**

## NOTA INTRODUCTORIA

El Sistema de Seguimiento Integral en los Casos de Violencia de Género (Sistema VioGén), dependiente de la Secretaría de Estado de Seguridad del Ministerio del Interior, pretende alcanzar los siguientes objetivos:

- Aglutinar a las diferentes instituciones públicas que tienen competencias en materia de violencia de género;
- Integrar toda la información de interés que se estime necesaria;
- Realizar valoraciones policiales del riesgo <sup>1</sup>;
- Atendiendo al nivel de riesgo<sup>2</sup>, realizar seguimiento y protección a las víctimas en todo el territorio nacional;
- Proporcionar a la víctima un “Plan de Seguridad Personalizado” con medidas de autoprotección;
- Efectuar una labor preventiva, emitiendo “Notificaciones Automatizadas”, cuando se detecte alguna incidencia o acontecimiento que pueda poner en peligro la integridad de la víctima.

Buscando, finalmente, establecer una tupida red que permita el seguimiento y protección de forma rápida, integral y efectiva de las mujeres maltratadas, y de los menores que de ella dependan, en cualquier parte del territorio nacional.

### Glosario de términos:

Caso:

El concepto de "Caso de violencia de género" es muy similar al de “víctima de violencia de género”, aunque no es idéntico. Un Caso contiene toda la información que relaciona a una víctima con un único agresor, incluyendo tantas denuncias (de la víctima, de tercero o de oficio) como se hayan registrado. Igualmente, si una mujer, a lo largo del tiempo, es víctima de violencia de género con más de un agresor, hablaremos de un Caso distinto por cada uno de ellos. Esto mismo es aplicable para los agresores.

Caso activo: Aquel que es objeto de seguimiento policial. El nivel de riesgo de cada Caso activo, según el momento y las circunstancias que lo rodeen, va evolucionando con el trascurso del tiempo.

---

<sup>1</sup> Se emplean los formularios **VPR** (Valoración Policial del Riesgo) y **VPER** (Valoración Policial de Evolución del Riesgo).

<sup>2</sup> Los niveles de riesgo son cinco: “NO APRECIADO”, “BAJO”, “MEDIO”, “ALTO” Y “EXTREMO”, según lo recoge la Instrucción 4/2019, de la Secretaría de Estado de Seguridad, con entrada en vigor el 13 de marzo de 2019 y cada nivel lleva asociadas una serie de Medidas de Protección y seguimiento, de aplicación obligatoria, que varían en intensidad según el nivel de riesgo del Caso en cada momento.

**Caso inactivo:**

Aquel que, por determinadas circunstancias, temporalmente, no es objeto de seguimiento policial. El Caso inactivo puede reactivarse en cualquier momento.

**Caso de baja:**

Aquel en el que se procede a la supresión de datos personales del autor/agresor, una vez estudiadas las características del Caso y siempre que se den alguna de las siguientes circunstancias:

- Sentencia absolutoria firme del interesado;
- Auto de sobreseimiento firme del imputado o procesado;
- Auto de archivo de la causa judicial, siempre que el mismo sea firme.
- Sentencia condenatoria firme, siempre que se haya ejecutado (cumplimiento de la pena) y haya transcurrido el plazo legal para la cancelación de antecedentes penales.

**Caso valorado conforme al vigente Protocolo (Instrucción 4/2019):**

Aquellos Casos en los que se ha realizado la Valoración Policial del Riesgo (VPR) o la Valoración Policial de la Evolución del Riesgo con incidencia (VPER-C), conforme al vigente "Protocolo de Valoración policial del riesgo de violencia de género, gestión de la seguridad de las víctimas y seguimiento de los Casos a través del Sistema de seguimiento Integral de los Casos de violencia de género (Sistema VioGén)" regulado por la Instrucción 4/2019 de la SES, con entrada en vigor en fecha 13 de marzo de 2019.

**Caso de ESPECIAL RELEVANCIA:**

Aquellos Casos en los que, tras la práctica de la valoración policial del riesgo, conforme al vigente Protocolo (Instrucción 4/2019), se detecta una especial combinación de indicadores que aumentan de manera significativa la probabilidad de que el agresor ejerza sobre la víctima violencia muy grave o letal. Esta situación se da únicamente en Casos con riesgo MEDIO, ALTO O EXTREMO.

**Caso con MENORES EN SITUACIÓN DE VULNERABILIDAD:**

Aquellos Casos en los que, tras la práctica de la valoración policial del riesgo a la víctima, conforme al vigente Protocolo (Instrucción 4/2019), y existiendo MENORES a su cargo, se detecta una especial combinación de indicadores que apuntan a que estos MENORES pueden encontrarse en situación de especial vulnerabilidad. Esta situación se puede dar en todos los niveles de riesgo.

Caso con **MENORES EN SITUACIÓN DE RIESGO:**

Aquellos Casos en los que, tras la práctica de la valoración policial del riesgo a la víctima, conforme al vigente Protocolo (Instrucción 4/2019), y existiendo MENORES a su cargo, se detecta una especial combinación de indicadores que apuntan a que la violencia ejercida por el agresor sobre la víctima podría extenderse a otras personas cercanas a esta, especialmente hacia los MENORES a su cargo. Esta situación se da únicamente en Casos con riesgo MEDIO, ALTO O EXTREMO.

*Casos de ESPECIAL RELEVANCIA, MENORES EN SITUACIÓN DE VULNERABILIDAD O MENORES EN SITUACIÓN DE RIESGO: El Sistema VioGén genera para estos Casos una Diligencia Automatizada que se adjunta al informe de valoración policial del riesgo y al Atestado, al objeto de recomendar a la Autoridad Judicial y Fiscal la práctica de evaluación adicional experta en el ámbito forense.*

---

**NOTA:** Estos datos estadísticos se pueden ampliar consultando el "Portal Estadístico" de la Delegación del Gobierno contra la Violencia de Género del Ministerio de Igualdad.  
<http://www.violenciagenero.igualdad.gob.es/violenciaEnCifras/boletines/home.htm>

### CASOS DE VIOLENCIA DE GÉNERO DISTRIBUCIÓN TERRITORIAL

(Datos a 30/04/2024)

**País nacimiento víctima:** Todos los países

**Edad víctima:** Menores 18 años

Sistema de Seguimiento Integral en los casos de Violencia de Género (Sistema VioGén)									
COMUNIDAD AUTÓNOMA / PROVINCIA	NIVEL DE RIESGO (Casos activos)					CASOS			VÍCTIMAS
	No apreciado	Bajo	Medio	Alto	Extremo	ACTIVOS	INACTIVOS	TOTAL	
Almería	11	15	6	1		33	19	52	52
Cádiz	22	26	7			55	55	110	108
Córdoba	12	14	5			31	15	46	46
Granada	14	14	13	1		42	26	68	67
Huelva	5	7	1			13	21	34	34
Jaén	3	8	2			13	15	28	28
Málaga	21	31	11			63	44	107	105
Sevilla	33	23	9	2		67	65	132	130
<b>Andalucía</b>	<b>121</b>	<b>138</b>	<b>54</b>	<b>4</b>		<b>317</b>	<b>260</b>	<b>577</b>	<b>570</b>
Huesca	1	5	2			8	11	19	19
Teruel							2	2	2
Zaragoza	8	3	2	1		14	28	42	42
<b>Aragón</b>	<b>9</b>	<b>8</b>	<b>4</b>	<b>1</b>		<b>22</b>	<b>41</b>	<b>63</b>	<b>63</b>
<b>Principado de Asturias</b>	<b>8</b>	<b>11</b>	<b>4</b>	<b>1</b>		<b>24</b>	<b>25</b>	<b>49</b>	<b>47</b>
<b>Illes Balears</b>	<b>13</b>	<b>18</b>	<b>12</b>	<b>2</b>		<b>45</b>	<b>58</b>	<b>103</b>	<b>100</b>
Las Palmas	13	13	4			30	46	76	74
Santa Cruz de Tenerife	16	21	13			50	26	76	72
<b>Canarias</b>	<b>29</b>	<b>34</b>	<b>17</b>			<b>80</b>	<b>72</b>	<b>152</b>	<b>146</b>
<b>Cantabria</b>	<b>1</b>	<b>7</b>	<b>2</b>			<b>10</b>	<b>8</b>	<b>18</b>	<b>17</b>
Ávila	1	1	1			3	1	4	4
Burgos		5				5	7	12	11
León	1	5	2			8	8	16	16
Palencia	1	1	3			5	4	9	9
Salamanca		2				2	9	11	11
Segovia		2	1			3	4	7	7
Soria	3	1				4	2	6	6
Valladolid	6	6				12	15	27	26
Zamora	1	1	1			3	3	6	6
<b>Castilla y León</b>	<b>13</b>	<b>24</b>	<b>8</b>			<b>45</b>	<b>53</b>	<b>98</b>	<b>96</b>
Albacete	4	6				10	12	22	22
Ciudad Real	4	5	1			10	16	26	24
Cuenca	3	1	1			5	1	6	6
Guadalajara		4	4	1		9	1	10	10
Toledo	10	5	3			18	13	31	31
<b>Castilla-La Mancha</b>	<b>21</b>	<b>21</b>	<b>9</b>	<b>1</b>		<b>52</b>	<b>43</b>	<b>95</b>	<b>93</b>
Barcelona							2	2	2
Girona									
Lleida							1	1	1
Tarragona									
<b>Cataluña (1)</b>							<b>3</b>	<b>3</b>	<b>3</b>
Alicante/Alacant	22	37	18	1		78	92	170	166
Castellón/Castelló	4	13	9			26	15	41	41
Valencia/València	20	30	21	2		73	93	166	159
<b>Comunitat Valenciana</b>	<b>46</b>	<b>80</b>	<b>48</b>	<b>3</b>		<b>177</b>	<b>200</b>	<b>377</b>	<b>366</b>
Badajoz	6	5	5	1		17	15	32	31
Cáceres	3	5	4	1		13	6	19	19
<b>Extremadura</b>	<b>9</b>	<b>10</b>	<b>9</b>	<b>2</b>		<b>30</b>	<b>21</b>	<b>51</b>	<b>50</b>
A Coruña	5	10	4			19	15	34	34
Lugo		3	2			5	4	9	9
Ourense	2	2	1			5	6	11	11
Pontevedra	7	7	1			15	19	34	32
<b>Galicia</b>	<b>14</b>	<b>22</b>	<b>8</b>			<b>44</b>	<b>44</b>	<b>88</b>	<b>86</b>
<b>Comunidad de Madrid</b>	<b>28</b>	<b>54</b>	<b>20</b>	<b>2</b>		<b>104</b>	<b>196</b>	<b>300</b>	<b>297</b>
<b>Región de Murcia</b>	<b>18</b>	<b>47</b>	<b>14</b>	<b>3</b>		<b>82</b>	<b>46</b>	<b>128</b>	<b>125</b>
<b>Comunidad Foral de Navarra</b>	<b>11</b>	<b>10</b>	<b>4</b>	<b>1</b>		<b>26</b>	<b>16</b>	<b>42</b>	<b>40</b>
Araba/Álava									
Gipuzkoa									
Bizkaia							2	2	2
<b>País Vasco (1)</b>							<b>2</b>	<b>2</b>	<b>2</b>
<b>La Rioja</b>	<b>3</b>	<b>2</b>	<b>2</b>			<b>7</b>	<b>7</b>	<b>14</b>	<b>14</b>
<b>Ceuta</b>	<b>3</b>	<b>2</b>	<b>1</b>			<b>6</b>	<b>4</b>	<b>10</b>	<b>10</b>
<b>Melilla</b>	<b>1</b>	<b>1</b>				<b>2</b>	<b>6</b>	<b>8</b>	<b>7</b>
<b>TOTAL</b>	<b>348</b>	<b>489</b>	<b>216</b>	<b>20</b>		<b>1.073</b>	<b>1.105</b>	<b>2.178</b>	<b>2.132</b>

(1) Los casos inactivos de Cataluña y el País Vasco reflejan el número de víctimas que, estando recogidas en el Sistema VioGén (en otra parte del territorio nacional), en la actualidad residen en alguna de estas dos Comunidades Autónomas.

**CASOS DE VIOLENCIA DE GÉNERO DISTRIBUCIÓN TERRITORIAL**

(Datos a 30/04/2024)

**País nacimiento víctima: Todos los países**

**Edad víctima: 18 a 30 años**

Sistema de Seguimiento Integral en los casos de Violencia de Género (Sistema VioGén)									
COMUNIDAD AUTÓNOMA / PROVINCIA	NIVEL DE RIESGO (Casos activos)					CASOS			VÍCTIMAS
	No apreciado	Bajo	Medio	Alto	Extremo	ACTIVOS	INACTIVOS	TOTAL	
Almería	316	303	119	6		744	1.914	2.658	2.379
Cádiz	337	481	123	19		960	2.857	3.817	3.371
Córdoba	176	226	121	4		527	1.322	1.849	1.614
Granada	196	304	83	6		589	1.759	2.348	2.134
Huelva	146	138	38	10		332	1.325	1.657	1.480
Jaén	119	199	67	4		389	1.068	1.457	1.298
Málaga	420	433	133	12		998	4.045	5.043	4.531
Sevilla	471	496	161	9		1.137	3.986	5.123	4.600
<b>Andalucía</b>	<b>2.181</b>	<b>2.580</b>	<b>845</b>	<b>70</b>		<b>5.676</b>	<b>18.276</b>	<b>23.952</b>	<b>21.407</b>
Huesca	82	55	15	2		154	379	533	455
Teruel	9	27	16	1		53	187	240	221
Zaragoza	145	245	43	8		441	2.257	2.698	2.386
<b>Aragón</b>	<b>236</b>	<b>327</b>	<b>74</b>	<b>11</b>		<b>648</b>	<b>2.823</b>	<b>3.471</b>	<b>3.062</b>
<b>Principado de Asturias</b>	<b>162</b>	<b>186</b>	<b>58</b>	<b>6</b>		<b>412</b>	<b>1.541</b>	<b>1.953</b>	<b>1.708</b>
<b>Illes Balears</b>	<b>300</b>	<b>450</b>	<b>172</b>	<b>14</b>	<b>1</b>	<b>937</b>	<b>4.014</b>	<b>4.951</b>	<b>4.388</b>
Las Palmas	255	368	68	4		695	3.501	4.196	3.733
Santa Cruz de Tenerife	203	381	193	12		789	2.659	3.448	3.011
<b>Canarias</b>	<b>458</b>	<b>749</b>	<b>261</b>	<b>16</b>		<b>1.484</b>	<b>6.160</b>	<b>7.644</b>	<b>6.744</b>
<b>Cantabria</b>	<b>109</b>	<b>138</b>	<b>62</b>	<b>8</b>		<b>317</b>	<b>825</b>	<b>1.142</b>	<b>1.037</b>
Ávila	15	42	6	1		64	214	278	252
Burgos	77	105	37	4		223	571	794	704
León	72	102	26			200	612	812	701
Palencia	8	51	34	3		96	198	294	265
Salamanca	48	42	20	2		112	450	562	508
Segovia	21	46	14	2		83	287	370	328
Soria	36	12	3			51	135	186	175
Valladolid	90	87	13			190	871	1.061	947
Zamora	10	31	6	1		48	234	282	252
<b>Castilla y León</b>	<b>377</b>	<b>518</b>	<b>159</b>	<b>13</b>		<b>1.067</b>	<b>3.572</b>	<b>4.639</b>	<b>4.132</b>
Albacete	154	70	11	2		237	763	1.000	901
Ciudad Real	120	137	26	3		286	1.068	1.354	1.195
Cuenca	74	51	5	2		132	290	422	377
Guadalajara	57	76	19	4		156	508	664	584
Toledo	197	179	63	6		445	1.264	1.709	1.519
<b>Castilla-La Mancha</b>	<b>602</b>	<b>513</b>	<b>124</b>	<b>17</b>		<b>1.256</b>	<b>3.893</b>	<b>5.149</b>	<b>4.576</b>
Barcelona							823	823	750
Girona							139	139	124
Lleida							129	129	109
Tarragona							169	169	151
<b>Cataluña (1)</b>							<b>1.260</b>	<b>1.260</b>	<b>1.134</b>
Alicante/Alacant	493	566	210	34		1.303	5.028	6.331	5.577
Castellón/Castelló	148	274	179	21	1	623	1.077	1.700	1.466
Valencia/València	627	717	215	36	1	1.596	6.299	7.895	6.940
<b>Comunitat Valenciana</b>	<b>1.268</b>	<b>1.557</b>	<b>604</b>	<b>91</b>	<b>2</b>	<b>3.522</b>	<b>12.404</b>	<b>15.926</b>	<b>13.983</b>
Badajoz	107	177	78	8		370	967	1.337	1.202
Cáceres	69	126	63	1		259	393	652	600
<b>Extremadura</b>	<b>176</b>	<b>303</b>	<b>141</b>	<b>9</b>		<b>629</b>	<b>1.360</b>	<b>1.989</b>	<b>1.802</b>
A Coruña	182	260	95	8		545	1.397	1.942	1.709
Lugo	40	92	29	1		162	437	599	522
Ourense	35	42	13	3		93	407	500	443
Pontevedra	123	152	69	3		347	1.436	1.783	1.579
<b>Galicia</b>	<b>380</b>	<b>546</b>	<b>206</b>	<b>15</b>		<b>1.147</b>	<b>3.677</b>	<b>4.824</b>	<b>4.253</b>
<b>Comunidad de Madrid</b>	<b>1.371</b>	<b>1.210</b>	<b>357</b>	<b>51</b>		<b>2.989</b>	<b>16.257</b>	<b>19.246</b>	<b>17.266</b>
<b>Región de Murcia</b>	<b>502</b>	<b>640</b>	<b>258</b>	<b>38</b>		<b>1.438</b>	<b>3.950</b>	<b>5.388</b>	<b>4.782</b>
<b>Comunidad Foral de Navarra</b>	<b>172</b>	<b>201</b>	<b>96</b>	<b>11</b>		<b>480</b>	<b>1.224</b>	<b>1.704</b>	<b>1.513</b>
Araba/Alava							69	69	67
Gipuzkoa							94	94	86
Bizkaia							203	203	183
<b>País Vasco (1)</b>							<b>366</b>	<b>366</b>	<b>336</b>
<b>La Rioja</b>	<b>67</b>	<b>68</b>	<b>49</b>	<b>10</b>		<b>194</b>	<b>678</b>	<b>872</b>	<b>774</b>
<b>Ceuta</b>	<b>13</b>	<b>29</b>	<b>32</b>			<b>74</b>	<b>246</b>	<b>320</b>	<b>285</b>
<b>Melilla</b>	<b>38</b>	<b>26</b>	<b>8</b>			<b>72</b>	<b>311</b>	<b>383</b>	<b>362</b>
<b>TOTAL</b>	<b>8.412</b>	<b>10.041</b>	<b>3.506</b>	<b>380</b>	<b>3</b>	<b>22.342</b>	<b>82.837</b>	<b>105.179</b>	<b>93.544</b>

(1) Los casos inactivos de Cataluña y el País Vasco reflejan el número de víctimas que, estando recogidas en el Sistema VioGén (en otra parte del territorio nacional) residen en alguna de estas dos Comunidades Autónomas.

**CASOS DE VIOLENCIA DE GÉNERO DISTRIBUCIÓN TERRITORIAL**

(Datos a 30/04/2024)

**País nacimiento víctima: Todos los países**

**Edad víctima: 31 a 45 años**

Sistema de Seguimiento Integral en los casos de Violencia de Género (Sistema VioGén)									
COMUNIDAD AUTÓNOMA / PROVINCIA	NIVEL DE RIESGO (Casos activos)					CASOS			VÍCTIMAS
	No apreciado	Bajo	Medio	Alto	Extremo	ACTIVOS	INACTIVOS	TOTAL	
Almería	517	535	171	15		1.238	7.338	8.576	7.332
Cádiz	644	847	233	16		1.740	9.745	11.485	9.663
Córdoba	270	398	216	16		900	4.390	5.290	4.421
Granada	346	486	191	19		1.042	6.620	7.662	6.505
Huelva	289	271	91	8		659	4.555	5.214	4.501
Jaén	179	377	128	3		687	3.572	4.259	3.622
Málaga	852	884	248	28		2.012	14.539	16.551	14.142
Sevilla	925	934	274	37		2.170	13.729	15.899	13.601
<b>Andalucía</b>	<b>4.022</b>	<b>4.732</b>	<b>1.552</b>	<b>142</b>		<b>10.448</b>	<b>64.488</b>	<b>74.936</b>	<b>63.787</b>
Huesca	97	79	24	2		202	1.154	1.356	1.185
Teruel	22	52	21	2		97	614	711	605
Zaragoza	286	333	64	6		689	6.768	7.457	6.474
<b>Aragón</b>	<b>405</b>	<b>464</b>	<b>109</b>	<b>10</b>		<b>988</b>	<b>8.536</b>	<b>9.524</b>	<b>8.264</b>
<b>Principado de Asturias</b>	<b>385</b>	<b>336</b>	<b>121</b>	<b>10</b>		<b>852</b>	<b>5.997</b>	<b>6.849</b>	<b>5.623</b>
<b>Illes Balears</b>	<b>539</b>	<b>765</b>	<b>332</b>	<b>25</b>		<b>1.661</b>	<b>13.364</b>	<b>15.025</b>	<b>12.826</b>
Las Palmas	448	541	107	16		1.112	11.430	12.542	10.551
Santa Cruz de Tenerife	403	601	299	22		1.325	9.893	11.218	9.496
<b>Canarias</b>	<b>851</b>	<b>1.142</b>	<b>406</b>	<b>38</b>		<b>2.437</b>	<b>21.323</b>	<b>23.760</b>	<b>20.047</b>
<b>Cantabria</b>	<b>163</b>	<b>240</b>	<b>74</b>	<b>11</b>		<b>488</b>	<b>3.142</b>	<b>3.630</b>	<b>3.116</b>
Ávila	33	81	20	2		136	854	990	846
Burgos	152	221	65	5		443	1.922	2.365	1.988
León	137	166	59	5		367	2.194	2.561	2.174
Palencia	17	94	36	2		149	733	882	765
Salamanca	55	83	30	3		171	1.484	1.655	1.463
Segovia	17	86	23	1		127	796	923	819
Soria	52	20	5			77	494	571	489
Valladolid	148	127	16	1		292	2.670	2.962	2.521
Zamora	28	34	16	2		80	814	894	763
<b>Castilla y León</b>	<b>639</b>	<b>912</b>	<b>270</b>	<b>21</b>		<b>1.842</b>	<b>11.961</b>	<b>13.803</b>	<b>11.828</b>
Albacete	251	117	23	4		395	2.489	2.884	2.481
Ciudad Real	163	217	42	5		427	3.482	3.909	3.321
Cuenca	136	58	8			202	1.104	1.306	1.126
Guadalajara	112	119	28	1		260	1.833	2.093	1.829
Toledo	391	354	118	6		869	4.570	5.439	4.638
<b>Castilla-La Mancha</b>	<b>1.053</b>	<b>865</b>	<b>219</b>	<b>16</b>		<b>2.153</b>	<b>13.478</b>	<b>15.631</b>	<b>13.395</b>
Barcelona							2.372	2.372	2.035
Girona							350	350	275
Lleida							338	338	271
Tarragona							1.021	1.021	930
<b>Cataluña (1)</b>							<b>4.081</b>	<b>4.081</b>	<b>3.511</b>
Alicante/Alacant	838	1.023	461	46		2.368	16.846	19.214	16.031
Castellón/Castelló	262	416	239	14	1	932	3.961	4.893	4.149
Valencia/València	1.007	1.202	391	44		2.644	19.545	22.189	18.471
<b>Comunitat Valenciana</b>	<b>2.107</b>	<b>2.641</b>	<b>1.091</b>	<b>104</b>	<b>1</b>	<b>5.944</b>	<b>40.352</b>	<b>46.296</b>	<b>38.651</b>
Badajoz	156	267	110	14	1	548	3.484	4.032	3.469
Cáceres	136	213	110	5		464	1.691	2.155	1.849
<b>Extremadura</b>	<b>292</b>	<b>480</b>	<b>220</b>	<b>19</b>	<b>1</b>	<b>1.012</b>	<b>5.175</b>	<b>6.187</b>	<b>5.318</b>
A Coruña	310	430	150	19		909	5.057	5.966	5.119
Lugo	99	134	55	3		291	1.562	1.853	1.596
Ourense	77	97	24	7		205	1.694	1.899	1.597
Pontevedra	207	271	133	13		624	5.429	6.053	5.110
<b>Galicia</b>	<b>693</b>	<b>932</b>	<b>362</b>	<b>42</b>		<b>2.029</b>	<b>13.742</b>	<b>15.771</b>	<b>13.422</b>
<b>Comunidad de Madrid</b>	<b>2.145</b>	<b>1.780</b>	<b>535</b>	<b>72</b>	<b>3</b>	<b>4.535</b>	<b>50.578</b>	<b>55.113</b>	<b>48.452</b>
<b>Región de Murcia</b>	<b>733</b>	<b>1.069</b>	<b>352</b>	<b>27</b>		<b>2.181</b>	<b>12.772</b>	<b>14.953</b>	<b>12.766</b>
<b>Comunidad Foral de Navarra</b>	<b>308</b>	<b>306</b>	<b>117</b>	<b>12</b>		<b>743</b>	<b>3.275</b>	<b>4.018</b>	<b>3.589</b>
Araba/Alava							181	181	166
Gipuzkoa							228	228	206
Bizkaia							485	485	426
<b>País Vasco (1)</b>							<b>894</b>	<b>894</b>	<b>798</b>
<b>La Rioja</b>	<b>116</b>	<b>127</b>	<b>77</b>	<b>12</b>		<b>332</b>	<b>2.133</b>	<b>2.465</b>	<b>2.120</b>
<b>Ceuta</b>	<b>16</b>	<b>48</b>	<b>44</b>	<b>2</b>		<b>110</b>	<b>861</b>	<b>971</b>	<b>866</b>
<b>Melilla</b>	<b>51</b>	<b>45</b>	<b>7</b>			<b>103</b>	<b>1.056</b>	<b>1.159</b>	<b>1.051</b>
<b>TOTAL</b>	<b>14.518</b>	<b>16.884</b>	<b>5.888</b>	<b>563</b>	<b>5</b>	<b>37.858</b>	<b>277.208</b>	<b>315.066</b>	<b>269.430</b>

(1) Los casos inactivos de Cataluña y el País Vasco reflejan el número de víctimas que, estando recogidas en el Sistema VioGén (en otra parte del territorio nacional) residen en alguna de estas dos Comunidades Autónomas.

**CASOS DE VIOLENCIA DE GÉNERO DISTRIBUCIÓN TERRITORIAL**

(Datos a 30/04/2024)

**País nacimiento víctima: Todos los países**

**Edad víctima: 46 a 64 años**

Sistema de Seguimiento Integral en los casos de Violencia de Género (Sistema VioGén)									
COMUNIDAD AUTÓNOMA / PROVINCIA	NIVEL DE RIESGO (Casos activos)					CASOS			VÍCTIMAS
	No apreciado	Bajo	Medio	Alto	Extremo	ACTIVOS	INACTIVOS	TOTAL	
Almería	326	278	81	4	1	690	7.126	7.816	7.024
Cádiz	479	520	99	12		1.110	10.702	11.812	10.525
Córdoba	210	228	93	3		534	4.556	5.090	4.586
Granada	240	290	94	11		635	7.543	8.178	7.368
Huelva	177	149	42	5		373	4.408	4.781	4.350
Jaén	131	225	67	1		424	4.095	4.519	4.112
Málaga	547	476	141	12		1.176	15.162	16.338	14.560
Sevilla	535	603	138	15		1.291	14.448	15.739	14.277
<b>Andalucía</b>	<b>2.645</b>	<b>2.769</b>	<b>755</b>	<b>63</b>	<b>1</b>	<b>6.233</b>	<b>68.040</b>	<b>74.273</b>	<b>66.802</b>
Huesca	58	59	10	1		128	1.193	1.321	1.205
Teruel	13	16	10			39	607	646	580
Zaragoza	145	168	30	2		345	6.840	7.185	6.485
<b>Aragón</b>	<b>216</b>	<b>243</b>	<b>50</b>	<b>3</b>		<b>512</b>	<b>8.640</b>	<b>9.152</b>	<b>8.270</b>
<b>Principado de Asturias</b>	<b>241</b>	<b>221</b>	<b>64</b>	<b>6</b>		<b>532</b>	<b>7.682</b>	<b>8.214</b>	<b>7.168</b>
<b>Illes Balears</b>	<b>307</b>	<b>439</b>	<b>178</b>	<b>18</b>		<b>942</b>	<b>12.559</b>	<b>13.501</b>	<b>11.952</b>
Las Palmas	334	350	50	5		739	11.948	12.687	11.370
Santa Cruz de Tenerife	272	435	178	8	1	894	11.398	12.292	10.921
<b>Canarias</b>	<b>606</b>	<b>785</b>	<b>228</b>	<b>13</b>	<b>1</b>	<b>1.633</b>	<b>23.346</b>	<b>24.979</b>	<b>22.291</b>
<b>Cantabria</b>	<b>148</b>	<b>172</b>	<b>68</b>	<b>4</b>		<b>392</b>	<b>3.744</b>	<b>4.136</b>	<b>3.742</b>
Ávila	33	51	13			97	964	1.061	945
Burgos	112	120	48	1		281	2.173	2.454	2.202
León	88	117	30			235	2.763	2.998	2.653
Palencia	17	44	24			85	852	937	856
Salamanca	40	61	16	3		120	1.697	1.817	1.681
Segovia	16	50	17			83	891	974	893
Soria	29	16	3			48	527	575	536
Valladolid	87	79	11			177	3.299	3.476	3.168
Zamora	12	40	10			62	949	1.011	902
<b>Castilla y León</b>	<b>434</b>	<b>578</b>	<b>172</b>	<b>4</b>		<b>1.188</b>	<b>14.115</b>	<b>15.303</b>	<b>13.836</b>
Albacete	169	60	13	1		243	2.613	2.856	2.564
Ciudad Real	86	119	19	1		225	3.423	3.648	3.275
Cuenca	100	42	4			146	1.182	1.328	1.170
Guadalajara	61	62	13	1		137	2.089	2.226	2.022
Toledo	216	233	70	6		525	4.698	5.223	4.690
<b>Castilla-La Mancha</b>	<b>632</b>	<b>516</b>	<b>119</b>	<b>9</b>		<b>1.276</b>	<b>14.005</b>	<b>15.281</b>	<b>13.721</b>
Barcelona							2.127	2.127	1.918
Girona							264	264	219
Lleida							212	212	183
Tarragona							1.380	1.380	1.316
<b>Cataluña (1)</b>							<b>3.983</b>	<b>3.983</b>	<b>3.636</b>
Alicante/Alacant	540	665	280	22	1	1.508	18.437	19.945	17.654
Castellón/Castelló	171	307	180	11		669	4.573	5.242	4.649
Valencia/València	660	775	213	27		1.675	22.513	24.188	20.991
<b>Comunitat Valenciana</b>	<b>1.371</b>	<b>1.747</b>	<b>673</b>	<b>60</b>	<b>1</b>	<b>3.852</b>	<b>45.523</b>	<b>49.375</b>	<b>43.294</b>
Badajoz	115	181	48	4		348	3.986	4.334	3.933
Cáceres	101	175	51			327	2.170	2.497	2.222
<b>Extremadura</b>	<b>216</b>	<b>356</b>	<b>99</b>	<b>4</b>		<b>675</b>	<b>6.156</b>	<b>6.831</b>	<b>6.155</b>
A Coruña	252	365	97	9		723	6.720	7.443	6.623
Lugo	89	115	41	2		247	1.973	2.220	1.969
Ourense	43	66	21			130	1.974	2.104	1.898
Pontevedra	157	213	77	6		453	6.821	7.274	6.534
<b>Galicia</b>	<b>541</b>	<b>759</b>	<b>236</b>	<b>17</b>		<b>1.553</b>	<b>17.488</b>	<b>19.041</b>	<b>17.024</b>
<b>Comunidad de Madrid</b>	<b>1.297</b>	<b>1.108</b>	<b>284</b>	<b>38</b>	<b>1</b>	<b>2.728</b>	<b>51.651</b>	<b>54.379</b>	<b>49.768</b>
<b>Región de Murcia</b>	<b>457</b>	<b>520</b>	<b>185</b>	<b>11</b>		<b>1.173</b>	<b>12.703</b>	<b>13.876</b>	<b>12.436</b>
<b>Comunidad Foral de Navarra</b>	<b>193</b>	<b>166</b>	<b>62</b>	<b>6</b>		<b>427</b>	<b>3.202</b>	<b>3.629</b>	<b>3.297</b>
Araba/Alava							155	155	141
Gipuzkoa							187	187	174
Bizkaia							429	429	382
<b>País Vasco (1)</b>							<b>771</b>	<b>771</b>	<b>697</b>
<b>La Rioja</b>	<b>58</b>	<b>65</b>	<b>47</b>	<b>4</b>		<b>174</b>	<b>2.161</b>	<b>2.335</b>	<b>2.097</b>
<b>Ceuta</b>	<b>10</b>	<b>26</b>	<b>16</b>	<b>2</b>		<b>54</b>	<b>633</b>	<b>687</b>	<b>647</b>
<b>Melilla</b>	<b>22</b>	<b>20</b>	<b>2</b>	<b>1</b>		<b>45</b>	<b>774</b>	<b>819</b>	<b>775</b>
<b>TOTAL</b>	<b>9.394</b>	<b>10.490</b>	<b>3.238</b>	<b>263</b>	<b>4</b>	<b>23.389</b>	<b>297.176</b>	<b>320.565</b>	<b>287.608</b>

(1) Los casos inactivos de Cataluña y el País Vasco reflejan el número de víctimas que, estando recogidas en el Sistema VioGén (en otra parte del territorio nacimiento actual residen en alguna de estas dos Comunidades Autónomas).



**CASOS DE VIOLENCIA DE GÉNERO DISTRIBUCIÓN TERRITORIAL**

(Datos a 30/04/2024)

País nacimiento víctima: **Todos los países**

Edad víctima: **65 o más años**

Sistema de Seguimiento Integral en los casos de Violencia de Género (Sistema VioGén)									
COMUNIDAD AUTÓNOMA / PROVINCIA	NIVEL DE RIESGO (Casos activos)					CASOS			VÍCTIMAS
	No apreciado	Bajo	Medio	Alto	Extremo	ACTIVOS	INACTIVOS	TOTAL	
Almería	23	17	11			51	945	996	975
Cádiz	56	31	4			91	1.734	1.825	1.793
Córdoba	23	19	9			51	792	843	834
Granada	31	35	9	2		77	1.416	1.493	1.467
Huelva	19	8	2			29	552	581	576
Jaén	30	13	4			47	808	855	844
Málaga	61	28	4	3		96	2.273	2.369	2.319
Sevilla	49	45	11			105	2.086	2.191	2.159
<b>Andalucía</b>	<b>292</b>	<b>196</b>	<b>54</b>	<b>5</b>		<b>547</b>	<b>10.606</b>	<b>11.153</b>	<b>10.967</b>
Huesca	8	1	1			10	120	130	127
Teruel		3	1			4	94	98	98
Zaragoza	11	9	2			22	912	934	912
<b>Aragón</b>	<b>19</b>	<b>13</b>	<b>4</b>			<b>36</b>	<b>1.126</b>	<b>1.162</b>	<b>1.137</b>
<b>Principado de Asturias</b>	<b>47</b>	<b>18</b>	<b>2</b>			<b>67</b>	<b>1.565</b>	<b>1.632</b>	<b>1.611</b>
<b>Illes Balears</b>	<b>14</b>	<b>37</b>	<b>12</b>			<b>63</b>	<b>1.514</b>	<b>1.577</b>	<b>1.529</b>
Las Palmas	31	21	4			56	1.752	1.808	1.770
Santa Cruz de Tenerife	41	38	14	2		95	1.802	1.897	1.843
<b>Canarias</b>	<b>72</b>	<b>59</b>	<b>18</b>	<b>2</b>		<b>151</b>	<b>3.554</b>	<b>3.705</b>	<b>3.613</b>
<b>Cantabria</b>	<b>20</b>	<b>9</b>	<b>5</b>			<b>34</b>	<b>624</b>	<b>658</b>	<b>651</b>
Ávila	5	4	2			11	166	177	173
Burgos	8	7	4			19	304	323	316
León	15	9				24	515	539	518
Palencia	6	4	1			11	148	159	157
Salamanca	5	9	2			16	329	345	341
Segovia	3	5	1			9	123	132	132
Soria	7					7	74	81	81
Valladolid	9	7	2			18	596	614	608
Zamora	6	1				7	193	200	200
<b>Castilla y León</b>	<b>64</b>	<b>46</b>	<b>12</b>			<b>122</b>	<b>2.448</b>	<b>2.570</b>	<b>2.526</b>
Albacete	8	5	2			15	389	404	397
Ciudad Real	15	8	1			24	542	566	554
Cuenca	8	1				9	159	168	168
Guadalajara	2	4	1			7	203	210	206
Toledo	15	7	1			23	606	629	613
<b>Castilla-La Mancha</b>	<b>48</b>	<b>25</b>	<b>5</b>			<b>78</b>	<b>1.899</b>	<b>1.977</b>	<b>1.938</b>
Barcelona							242	242	239
Girona							31	31	28
Lleida							10	10	10
Tarragona							233	233	232
<b>Cataluña (1)</b>							<b>516</b>	<b>516</b>	<b>509</b>
Alicante/Alacant	53	62	20	1		136	2.951	3.087	3.002
Castellón/Castelló	10	21	8			39	588	627	613
Valencia/València	54	41	11	1		107	2.832	2.939	2.858
<b>Comunitat Valenciana</b>	<b>117</b>	<b>124</b>	<b>39</b>	<b>2</b>		<b>282</b>	<b>6.371</b>	<b>6.653</b>	<b>6.473</b>
Badajoz	19	20	2			41	672	713	700
Cáceres	19	7	5			31	416	447	438
<b>Extremadura</b>	<b>38</b>	<b>27</b>	<b>7</b>			<b>72</b>	<b>1.088</b>	<b>1.160</b>	<b>1.138</b>
A Coruña	44	38	5	1		88	1.477	1.565	1.548
Lugo	12	7	4			23	503	526	513
Ourense	8	5	4			17	451	468	462
Pontevedra	39	36	12			87	1.457	1.544	1.510
<b>Galicia</b>	<b>103</b>	<b>86</b>	<b>25</b>	<b>1</b>		<b>215</b>	<b>3.888</b>	<b>4.103</b>	<b>4.033</b>
<b>Comunidad de Madrid</b>	<b>89</b>	<b>73</b>	<b>17</b>	<b>2</b>		<b>181</b>	<b>6.267</b>	<b>6.448</b>	<b>6.339</b>
<b>Región de Murcia</b>	<b>31</b>	<b>28</b>	<b>10</b>	<b>2</b>		<b>71</b>	<b>1.475</b>	<b>1.546</b>	<b>1.503</b>
<b>Comunidad Foral de Navarra</b>	<b>22</b>	<b>8</b>	<b>5</b>			<b>35</b>	<b>331</b>	<b>366</b>	<b>362</b>
Araba/Alava							15	15	15
Gipuzkoa							20	20	20
Bizkaia							56	56	55
<b>País Vasco (1)</b>							<b>91</b>	<b>91</b>	<b>90</b>
<b>La Rioja</b>	<b>15</b>	<b>9</b>	<b>3</b>			<b>27</b>	<b>235</b>	<b>262</b>	<b>262</b>
<b>Ceuta</b>	<b>2</b>	<b>1</b>				<b>3</b>	<b>70</b>	<b>73</b>	<b>73</b>
<b>Melilla</b>	<b>2</b>					<b>2</b>	<b>82</b>	<b>84</b>	<b>83</b>
<b>TOTAL</b>	<b>995</b>	<b>759</b>	<b>218</b>	<b>14</b>		<b>1.986</b>	<b>43.750</b>	<b>45.736</b>	<b>44.837</b>

(1) Los casos inactivos de Cataluña y el País Vasco reflejan el número de víctimas que, estando recogidas en el Sistema VioGén (en otra parte del territorio nacional), en la actualidad residen en alguna de estas dos Comunidades Autónomas.

CASOS DE VIOLENCIA DE GÉNERO DISTRIBUCIÓN TERRITORIAL

(Datos a 30/04/2024)

País nacimiento víctima: Todos los países

Edad víctima: Todas las edades

Sistema de Seguimiento Integral en los casos de Violencia de Género (Sistema VioGén)									
COMUNIDAD AUTÓNOMA / PROVINCIA	NIVEL DE RIESGO (Casos activos)					CASOS			VÍCTIMAS
	No apreciado	Bajo	Medio	Alto	Extremo	ACTIVOS	INACTIVOS	TOTAL	
Almería	1.193	1.148	388	26	1	2.756	17.342	20.098	17.762
Cádiz	1.538	1.905	466	47		3.956	25.093	29.049	25.460
Córdoba	691	885	444	23		2.043	11.075	13.118	11.501
Granada	827	1.129	390	39		2.385	17.364	19.749	17.541
Huelva	636	573	174	23		1.406	10.861	12.267	10.941
Jaén	462	822	268	8		1.560	9.558	11.118	9.904
Málaga	1.901	1.852	537	55		4.345	36.063	40.408	35.657
Sevilla	2.013	2.101	593	63		4.770	34.314	39.084	34.767
<b>Andalucía</b>	<b>9.261</b>	<b>10.415</b>	<b>3.260</b>	<b>284</b>	<b>1</b>	<b>23.221</b>	<b>161.670</b>	<b>184.891</b>	<b>163.533</b>
Huesca	246	199	52	5		502	2.857	3.359	2.991
Teruel	44	98	48	3		193	1.504	1.697	1.506
Zaragoza	595	758	141	17		1.511	16.805	18.316	16.299
<b>Aragón</b>	<b>885</b>	<b>1.055</b>	<b>241</b>	<b>25</b>		<b>2.206</b>	<b>21.166</b>	<b>23.372</b>	<b>20.796</b>
<b>Principado de Asturias</b>	<b>843</b>	<b>772</b>	<b>249</b>	<b>23</b>		<b>1.887</b>	<b>16.810</b>	<b>18.697</b>	<b>16.157</b>
<b>Illes Balears</b>	<b>1.173</b>	<b>1.709</b>	<b>706</b>	<b>59</b>	<b>1</b>	<b>3.648</b>	<b>31.509</b>	<b>35.157</b>	<b>30.795</b>
Las Palmas	1.081	1.293	233	25		2.632	28.677	31.309	27.498
Santa Cruz de Tenerife	935	1.476	697	44	1	3.153	25.778	28.931	25.343
<b>Canarias</b>	<b>2.016</b>	<b>2.769</b>	<b>930</b>	<b>69</b>	<b>1</b>	<b>5.785</b>	<b>54.455</b>	<b>60.240</b>	<b>52.841</b>
<b>Cantabria</b>	<b>441</b>	<b>566</b>	<b>211</b>	<b>23</b>		<b>1.241</b>	<b>8.343</b>	<b>9.584</b>	<b>8.563</b>
Ávila	87	179	42	3		311	2.199	2.510	2.220
Burgos	349	458	154	10		971	4.977	5.948	5.221
León	313	399	117	5		834	6.092	6.926	6.062
Palencia	49	194	98	5		346	1.935	2.281	2.052
Salamanca	148	197	68	8		421	3.969	4.390	4.004
Segovia	57	189	56	3		305	2.101	2.406	2.179
Soria	127	49	11			187	1.232	1.419	1.287
Valladolid	340	306	42	1		689	7.451	8.140	7.270
Zamora	57	107	33	3		200	2.193	2.393	2.123
<b>Castilla y León</b>	<b>1.527</b>	<b>2.078</b>	<b>621</b>	<b>38</b>		<b>4.264</b>	<b>32.149</b>	<b>36.413</b>	<b>32.418</b>
Albacete	586	258	49	7		900	6.266	7.166	6.365
Ciudad Real	388	486	89	9		972	8.531	9.503	8.369
Cuenca	321	153	18	2		494	2.736	3.230	2.847
Guadalajara	232	265	65	7		569	4.634	5.203	4.651
Toledo	829	778	255	18		1.880	11.151	13.031	11.491
<b>Castilla-La Mancha</b>	<b>2.356</b>	<b>1.940</b>	<b>476</b>	<b>43</b>		<b>4.815</b>	<b>33.318</b>	<b>38.133</b>	<b>33.723</b>
Barcelona							5.566	5.566	4.944
Girona							784	784	646
Lleida							690	690	574
Tarragona							2.803	2.803	2.629
<b>Cataluña (1)</b>							<b>9.843</b>	<b>9.843</b>	<b>8.793</b>
Alicante/Alacant	1.946	2.353	989	104	1	5.393	43.354	48.747	42.430
Castellón/Castelló	595	1.031	615	46	2	2.289	10.214	12.503	10.918
Valencia/València	2.368	2.765	851	110	1	6.095	51.282	57.377	49.419
<b>Comunitat Valenciana</b>	<b>4.909</b>	<b>6.149</b>	<b>2.455</b>	<b>260</b>	<b>4</b>	<b>13.777</b>	<b>104.850</b>	<b>118.627</b>	<b>102.767</b>
Badajoz	403	650	243	27	1	1.324	9.124	10.448	9.335
Cáceres	328	526	233	7		1.094	4.676	5.770	5.128
<b>Extremadura</b>	<b>731</b>	<b>1.176</b>	<b>476</b>	<b>34</b>	<b>1</b>	<b>2.418</b>	<b>13.800</b>	<b>16.218</b>	<b>14.463</b>
A Coruña	793	1.103	351	37		2.284	14.666	16.950	15.033
Lugo	240	351	131	6		728	4.479	5.207	4.609
Ourense	165	212	63	10		450	4.532	4.982	4.411
Pontevedra	533	679	292	22		1.526	15.162	16.688	14.765
<b>Galicia</b>	<b>1.731</b>	<b>2.345</b>	<b>837</b>	<b>75</b>		<b>4.988</b>	<b>38.839</b>	<b>43.827</b>	<b>38.818</b>
<b>Comunidad de Madrid</b>	<b>4.930</b>	<b>4.225</b>	<b>1.213</b>	<b>165</b>	<b>4</b>	<b>10.537</b>	<b>124.949</b>	<b>135.486</b>	<b>122.122</b>
<b>Región de Murcia</b>	<b>1.741</b>	<b>2.304</b>	<b>819</b>	<b>81</b>		<b>4.945</b>	<b>30.946</b>	<b>35.891</b>	<b>31.612</b>
<b>Comunidad Foral de Navarra</b>	<b>706</b>	<b>691</b>	<b>284</b>	<b>30</b>		<b>1.711</b>	<b>8.048</b>	<b>9.759</b>	<b>8.801</b>
Araba/Álava							420	420	389
Gipuzkoa							529	529	486
Bizkaia							1.175	1.175	1.048
<b>País Vasco (1)</b>							<b>2.124</b>	<b>2.124</b>	<b>1.923</b>
La Rioja	259	271	178	26		734	5.214	5.948	5.267
Ceuta	44	106	93	4		247	1.814	2.061	1.881
Melilla	114	92	17	1		224	2.229	2.453	2.278
<b>TOTAL</b>	<b>33.667</b>	<b>38.663</b>	<b>13.066</b>	<b>1.240</b>	<b>12</b>	<b>86.648</b>	<b>702.076</b>	<b>788.724</b>	<b>697.551</b>
							<b>CASOS BAJA</b>	<b>827</b>	
							<b>CASOS EXTRANJERO</b>	<b>14.260</b>	
							<b>TOTAL CASOS</b>	<b>803.811</b>	

Casos Mossos d'Esquadra enviados (vía servicios web) desde Cataluña

99.162

(1) Los casos inactivos de Cataluña y el País Vasco reflejan el número de víctimas que, estando recogidas en el Sistema VioGén (en otra parte del territorio nacional), en la actualidad residen en alguna de estas dos Comunidades Autónomas.

**CASOS DE VIOLENCIA DE GÉNERO DISTRIBUCIÓN POR CUERPOS POLICIALES**  
(Datos a 30/04/2024)

Sistema de Seguimiento Integral en los casos de Violencia de Género (Sistema VioGén)									
INSTITUCIONES	NIVEL DE RIESGO (Casos activos)					CASOS			VÍCTIMAS
	No apreciado	Bajo	Medio	Alto	Extremo	ACTIVOS	INACTIVOS	TOTAL	
Cuerpo Nacional de Policía	12.307	14.211	3.514	455	5	30.492	358.134	388.626	343.945
Guardia Civil	11.280	16.312	7.845	667	6	36.110	251.219	287.329	256.765
Ertzaintza (1)							2.124	2.124	1.923
Mossos d' Esquadra (1)							9.843	9.843	8.793
Policía Foral Navarra	204	209	119	7		539	2.199	2.738	2.440
U.A. de Galicia	101	188	25	3		317	1.666	1.983	1.650
PL Andalucía	2.752	1.892	282	5		4.931	16.843	21.774	18.518
PL Aragón	101	35				136	103	239	213
PL Asturias	247	227	50	6		530	3.371	3.901	3.221
PL Baleares	192	292	50			534	2.902	3.436	2.974
PL Canarias	294	225	26	2		547	1.468	2.015	1.669
PL Cantabria	110	71	6	2		189	619	808	685
PL Castilla y León	438	354	39	1		832	2.398	3.230	2.641
PL Castilla-La Mancha	259	109	2			370	996	1.366	1.179
PL Cataluña									
PL Comunidad Valenciana	2.073	1.967	424	26		4.490	15.930	20.420	16.958
PL Extremadura	76	44	1			121	93	214	163
PL Galicia	322	181	47	3		553	2.006	2.559	2.099
PL Madrid	1.929	1.513	435	43	1	3.921	25.229	29.150	25.736
PL Murcia	551	426	78			1.055	1.300	2.355	1.958
PL Navarra	316	250	22	1		589	1.932	2.521	2.225
PL País Vasco									
PL La Rioja	55	38	99	18		210	772	982	815
PL Ceuta	39	101				140	724	864	755
PL Melilla	21	18	2	1		42	205	247	226
<b>TOTAL</b>	<b>33.667</b>	<b>38.663</b>	<b>13.066</b>	<b>1.240</b>	<b>12</b>	<b>86.648</b>	<b>702.076</b>	<b>788.724</b>	<b>697.551</b>
							<b>CASOS BAJA</b>	<b>827</b>	
							<b>CASOS EXTRANJERO</b>	<b>14.260</b>	
							<b>TOTAL CASOS</b>	<b>803.811</b>	

Casos Mossos d'Esquadra enviados (vía servicios web) desde Cataluña




**99.162**

(1) Los casos inactivos de Cataluña y el País Vasco reflejan el número de víctimas que, estando recogidas en el Sistema VioGén (en otra parte del territorio nacional), en la actualidad residen en alguna de estas dos Comunidades Autónomas.

CASOS ACTIVOS CON MENORES EN SITUACIÓN DE VULNERABILIDAD, MENORES EN SITUACIÓN DE RIESGO Y CASOS DE ESPECIAL RELEVANCIA POR NIVELES DE RIESGO




(Datos a 30/04/2024)

Sistema de Seguimiento Integral en los casos de Violencia de Género (Sistema VioGén)

COMUNIDAD AUTÓNOMA / PROVINCIA	TOTAL CASOS ACTIVOS	CASOS ACTIVOS VALORADOS CONFORME NUEVO PROTOCOLO-INSTRUCCIÓN 4/2019-(13/03/2019)															
		TOTAL CASOS CONFORME INSTRUCCIÓN 4/2019	CASOS CON MENORES A CARGO DE LA VÍCTIMA	CASOS CON MENORES EN SITUACIÓN DE VULNERABILIDAD 						CASOS CON MENORES EN SITUACION DE RIESGO 				CASOS DE ESPECIAL RELEVANCIA 			
				NO APRECIADO	BAJO	MEDIO	ALTO	EXTREMO	TOTAL	MEDIO	ALTO	EXTREMO	TOTAL	MEDIO	ALTO	EXTREMO	TOTAL
Almería	2.756	2.573	1.467	157	145	43			345	30	1		31	272	23		295
Cádiz	3.956	3.702	2.211	180	207	60	5		452	27	4		31	302	40		342
Córdoba	2.043	1.940	1.136	98	131	54	3		286	59	1		60	307	21		328
Granada	2.385	2.315	1.327	101	159	59	8		327	31	3		34	247	37		284
Huelva	1.406	1.327	731	74	69	20	1		164	12	2		14	128	20		148
Jaén	1.560	1.403	839	57	105	26			188	24	1		25	194	8		202
Málaga	4.345	4.052	2.226	239	182	64	5		490	40	4		44	368	48		416
Sevilla	4.770	4.513	2.698	277	272	78	9		636	48	11		59	373	59		432
<b>Andalucía</b>	<b>23.221</b>	<b>21.825</b>	<b>12.635</b>	<b>1.183</b>	<b>1.270</b>	<b>404</b>	<b>31</b>		<b>2.888</b>	<b>271</b>	<b>27</b>		<b>298</b>	<b>2.191</b>	<b>256</b>		<b>2.447</b>
Huesca	502	483	254	35	29	7			71	7	1		8	37	4		41
Teruel	193	183	101	3	11	6	2		22	2			2	28	3		31
Zaragoza	1.511	1.463	788	76	92	23	4		195	9	1		10	90	16		106
<b>Aragón</b>	<b>2.206</b>	<b>2.129</b>	<b>1.143</b>	<b>114</b>	<b>132</b>	<b>36</b>	<b>6</b>		<b>288</b>	<b>18</b>	<b>2</b>		<b>20</b>	<b>155</b>	<b>23</b>		<b>178</b>
<b>Principado de Asturias</b>	<b>1.887</b>	<b>1.799</b>	<b>918</b>	<b>113</b>	<b>90</b>	<b>33</b>	<b>3</b>		<b>239</b>	<b>23</b>	<b>1</b>		<b>24</b>	<b>164</b>	<b>21</b>		<b>185</b>
<b>Illes Balears</b>	<b>3.648</b>	<b>3.484</b>	<b>1.833</b>	<b>164</b>	<b>192</b>	<b>57</b>	<b>9</b>		<b>422</b>	<b>109</b>	<b>5</b>		<b>114</b>	<b>562</b>	<b>53</b>	<b>1</b>	<b>616</b>
Las Palmas	2.632	2.512	1.325	142	130	25	2		299	15	1		16	146	21		167
Santa Cruz de Tenerife	3.153	3.031	1.609	123	176	76	6	1	382	77	5		82	461	36	1	498
<b>Canarias</b>	<b>5.785</b>	<b>5.543</b>	<b>2.934</b>	<b>265</b>	<b>306</b>	<b>101</b>	<b>8</b>	<b>1</b>	<b>681</b>	<b>92</b>	<b>6</b>		<b>98</b>	<b>607</b>	<b>57</b>	<b>1</b>	<b>665</b>
<b>Cantabria</b>	<b>1.241</b>	<b>1.207</b>	<b>593</b>	<b>50</b>	<b>50</b>	<b>19</b>	<b>2</b>		<b>121</b>	<b>15</b>	<b>4</b>		<b>19</b>	<b>158</b>	<b>16</b>		<b>174</b>
Ávila	311	293	168	12	24	7			43	5			5	22	3		25
Burgos	971	926	495	51	42	8			101	17	2		19	122	9		131
León	834	797	387	29	42	12			83	6			6	74	4		78
Palencia	346	321	185	3	25	11			39	8			8	63	4		67
Salamanca	421	405	209	22	17	5			44	11	1		12	48	7		55
Segovia	305	286	158	7	21	3			31	6			6	45	3		48
Soria	187	175	83	23	3				26	1			1	6			6
Valladolid	689	660	326	38	39	1			78	1	39		1	30	1		31
Zamora	200	196	96	8	12	6			26	3			3	23	3		26
<b>Castilla y León</b>	<b>4.264</b>	<b>4.059</b>	<b>2.107</b>	<b>193</b>	<b>225</b>	<b>53</b>			<b>471</b>	<b>58</b>	<b>3</b>		<b>61</b>	<b>433</b>	<b>34</b>		<b>467</b>
Albacete	900	834	497	65	23	4			92	1			1	33	6		39
Ciudad Real	972	928	542	46	55	10	1		112	5	1		6	57	7		64
Cuenca	494	441	240	30	19	2			51	1			1	12	1		13
Guadalajara	569	535	303	34	49	8	1		92	4			4	46	6		52
Toledo	1.880	1.730	1.105	137	131	32	2		302	29	2		31	185	17		202
<b>Castilla-La Mancha</b>	<b>4.815</b>	<b>4.468</b>	<b>2.687</b>	<b>312</b>	<b>277</b>	<b>56</b>	<b>4</b>		<b>649</b>	<b>40</b>	<b>3</b>		<b>43</b>	<b>333</b>	<b>37</b>		<b>370</b>
Alicante/Alacant	5.393	5.135	2.801	252	290	95	13		650	94	11		105	762	93	1	856
Castellón/Castelló	2.289	2.174	1.212	100	116	50	4		270	103	12		115	515	44	2	561
Valencia/València	6.095	5.784	2.990	299	317	86	13		715	64	13	1	78	629	100	1	730
<b>Comunitat Valenciana</b>	<b>13.777</b>	<b>13.093</b>	<b>7.003</b>	<b>651</b>	<b>723</b>	<b>231</b>	<b>30</b>		<b>1.635</b>	<b>261</b>	<b>36</b>	<b>1</b>	<b>298</b>	<b>1.906</b>	<b>237</b>	<b>4</b>	<b>2.147</b>
Badajoz	1.324	1.269	718	58	83	30	3		174	24	4		28	141	25	1	167
Cáceres	1.094	1.000	550	48	59	13			120	43	3		46	185	6		191
<b>Extremadura</b>	<b>2.418</b>	<b>2.269</b>	<b>1.268</b>	<b>106</b>	<b>142</b>	<b>43</b>	<b>3</b>		<b>294</b>	<b>67</b>	<b>7</b>		<b>74</b>	<b>326</b>	<b>31</b>	<b>1</b>	<b>358</b>
A Coruña	2.284	2.107	1.031	94	108	23	1		226	47	6		53	260	33		293
Lugo	728	656	334	31	43	12			86	7			7	83	6		89
Ourense	450	427	206	23	23	9	1		56	7			7	43	10		53
Pontevedra	1.526	1.453	684	49	70	29	3		151	24	1		25	225	20		245
<b>Galicia</b>	<b>4.988</b>	<b>4.643</b>	<b>2.255</b>	<b>197</b>	<b>244</b>	<b>73</b>	<b>5</b>		<b>519</b>	<b>85</b>	<b>7</b>		<b>92</b>	<b>611</b>	<b>69</b>		<b>680</b>
<b>Comunidad de Madrid</b>	<b>10.537</b>	<b>9.882</b>	<b>5.153</b>	<b>617</b>	<b>515</b>	<b>159</b>	<b>25</b>		<b>1.316</b>	<b>129</b>	<b>22</b>	<b>1</b>	<b>152</b>	<b>823</b>	<b>152</b>	<b>4</b>	<b>979</b>
<b>Región de Murcia</b>	<b>4.945</b>	<b>4.765</b>	<b>2.718</b>	<b>203</b>	<b>225</b>	<b>62</b>	<b>5</b>		<b>495</b>	<b>79</b>	<b>12</b>		<b>91</b>	<b>601</b>	<b>73</b>		<b>674</b>
<b>Comunidad Foral de Navarra</b>	<b>1.711</b>	<b>1.614</b>	<b>954</b>	<b>84</b>	<b>80</b>	<b>33</b>	<b>2</b>		<b>199</b>	<b>29</b>	<b>5</b>		<b>34</b>	<b>204</b>	<b>27</b>		<b>231</b>
<b>La Rioja</b>	<b>734</b>	<b>699</b>	<b>395</b>	<b>33</b>	<b>46</b>	<b>26</b>	<b>1</b>		<b>106</b>	<b>10</b>	<b>1</b>		<b>11</b>	<b>99</b>	<b>24</b>		<b>123</b>
<b>Ceuta</b>	<b>247</b>	<b>239</b>	<b>162</b>	<b>5</b>	<b>18</b>	<b>14</b>			<b>37</b>	<b>9</b>			<b>9</b>	<b>62</b>	<b>2</b>		<b>64</b>
<b>Melilla</b>	<b>224</b>	<b>221</b>	<b>146</b>	<b>12</b>	<b>9</b>	<b>2</b>			<b>23</b>	<b>1</b>			<b>1</b>	<b>10</b>	<b>1</b>		<b>11</b>
<b>TOTAL</b>	<b>86.648</b>	<b>81.939</b>	<b>44.904</b>	<b>4.302</b>	<b>4.544</b>	<b>1.402</b>	<b>134</b>	<b>1</b>	<b>10.383</b>	<b>1.296</b>	<b>141</b>	<b>2</b>	<b>1.439</b>	<b>9.245</b>	<b>1.113</b>	<b>11</b>	<b>10.369</b>


**VALORADOS CONFORME NUEVO PROTOCOLO-INSTRUCCIÓN 4/2019 (13/03/2019)- DE ESPECIAL RELEVANCIA, CON MENORES A CARGO DE LA VÍCTIMA Y EN SITUACIÓN DE VULNERABILIDAD O EN RIESGO**

(Datos acumulados de Casos que en el periodo desde el 13/03/2019 hasta el 30/04/2024 han estado en alguna de las siguientes situaciones)


Sistema de Seguimiento Integral en los casos de Violencia de Género (Sistema VioGén)			
COMUNIDAD AUTÓNOMA / PROVINCIA	CASOS ACTIVOS VALORADOS CONFORME NUEVO PROTOCOLO-INSTRUCCIÓN 4/2019 (13/03/2019)		
	CASOS DE ESPECIAL RELEVANCIA 	CASOS CON MENORES EN SITUACION DE VULNERABILIDAD 	CASOS CON MENORES EN SITUACION DE RIESGO 
	TOTAL	TOTAL	TOTAL
Almería	1.192	345	120
Cádiz	1.547	452	159
Córdoba	984	286	146
Granada	1.061	327	108
Huelva	619	164	65
Jaén	714	188	88
Málaga	1.839	490	193
Sevilla	2.058	636	258
<b>Andalucía</b>	<b>10.014</b>	<b>2.888</b>	<b>1.137</b>
Huesca	197	71	28
Teruel	75	22	6
Zaragoza	583	195	60
<b>Aragón</b>	<b>855</b>	<b>288</b>	<b>94</b>
<b>Principado de Asturias</b>	<b>833</b>	<b>239</b>	<b>89</b>
<b>Illes Balears</b>	<b>1.927</b>	<b>422</b>	<b>282</b>
Las Palmas	910	299	92
Santa Cruz de Tenerife	1.290	382	175
<b>Canarias</b>	<b>2.200</b>	<b>681</b>	<b>267</b>
<b>Cantabria</b>	<b>585</b>	<b>121</b>	<b>69</b>
Ávila	119	43	17
Burgos	467	101	71
León	315	83	30
Palencia	137	39	13
Salamanca	169	44	29
Segovia	165	31	21
Soria	54	26	2
Valladolid	218	78	9
Zamora	86	26	7
<b>Castilla y León</b>	<b>1.730</b>	<b>471</b>	<b>199</b>
Albacete	255	92	21
Ciudad Real	375	112	36
Cuenca	108	51	11
Guadalajara	238	92	28
Toledo	793	302	101
<b>Castilla-La Mancha</b>	<b>1.769</b>	<b>649</b>	<b>197</b>
Alicante/Alacant	2.947	650	336
Castellón/Castelló	1.442	270	264
Valencia/València	2.857	715	288
<b>Comunitat Valenciana</b>	<b>7.246</b>	<b>1.635</b>	<b>888</b>
Badajoz	549	174	68
Cáceres	536	120	90
<b>Extremadura</b>	<b>1.085</b>	<b>294</b>	<b>158</b>
A Coruña	1.000	226	123
Lugo	295	86	25
Ourense	224	56	27
Pontevedra	699	151	78
<b>Galicia</b>	<b>2.218</b>	<b>519</b>	<b>253</b>
<b>Comunidad de Madrid</b>	<b>4.354</b>	<b>1.316</b>	<b>575</b>
<b>Región de Murcia</b>	<b>2.219</b>	<b>495</b>	<b>291</b>
<b>Comunidad Foral de Navarra</b>	<b>717</b>	<b>199</b>	<b>66</b>
<b>La Rioja</b>	<b>290</b>	<b>106</b>	<b>27</b>
<b>Ceuta</b>	<b>110</b>	<b>37</b>	<b>17</b>
<b>Melilla</b>	<b>67</b>	<b>23</b>	<b>8</b>
<b>TOTAL</b>	<b>38.219</b>	<b>10.383</b>	<b>4.617</b>

## CASOS ACTIVOS DE ESPECIAL RELEVANCIA POR NIVELES DE RIESGO

(Datos acumulados desde el 13/03/2019 hasta el 30/04/2024)


Sistema de Seguimiento Integral en los casos de Violencia de Género (Sistema VioGén)				
COMUNIDAD AUTÓNOMA / PROVINCIA	CASOS ACTIVOS VALORADOS CONFORME NUEVO PROTOCOLO-INSTRUCCIÓN 4/2019 (13/03/2019)			
	CASOS DE ESPECIAL RELEVANCIA 			
	MEDIO	ALTO	EXTREMO	TOTAL
Almería	245	816	131	1.192
Cádiz	320	1.032	195	1.547
Córdoba	187	633	164	984
Granada	194	712	155	1.061
Huelva	120	419	80	619
Jaén	149	456	109	714
Málaga	387	1.207	245	1.839
Sevilla	396	1.357	305	2.058
<b>Andalucía</b>	<b>1.998</b>	<b>6.632</b>	<b>1.384</b>	<b>10.014</b>
Huesca	43	136	18	197
Teruel	14	47	14	75
Zaragoza	118	401	64	583
<b>Aragón</b>	<b>175</b>	<b>584</b>	<b>96</b>	<b>855</b>
<b>Principado de Asturias</b>	<b>187</b>	<b>538</b>	<b>108</b>	<b>833</b>
<b>Illes Balears</b>	<b>319</b>	<b>1.285</b>	<b>323</b>	<b>1.927</b>
Las Palmas	195	615	100	910
Santa Cruz de Tenerife	316	841	133	1.290
<b>Canarias</b>	<b>511</b>	<b>1.456</b>	<b>233</b>	<b>2.200</b>
<b>Cantabria</b>	<b>114</b>	<b>389</b>	<b>82</b>	<b>585</b>
Ávila	33	72	14	119
Burgos	102	301	64	467
León	67	213	35	315
Palencia	34	87	16	137
Salamanca	36	115	18	169
Segovia	25	115	25	165
Soria	21	31	2	54
Valladolid	53	149	16	218
Zamora	18	64	4	86
<b>Castilla y León</b>	<b>389</b>	<b>1.147</b>	<b>194</b>	<b>1.730</b>
Albacete	66	174	15	255
Ciudad Real	92	249	34	375
Cuenca	36	68	4	108
Guadalajara	51	161	26	238
Toledo	192	511	90	793
<b>Castilla-La Mancha</b>	<b>437</b>	<b>1.163</b>	<b>169</b>	<b>1.769</b>
Alicante/Alacant	566	1.968	413	2.947
Castellón/Castelló	191	908	343	1.442
Valencia/València	559	1.850	448	2.857
<b>Comunitat Valenciana</b>	<b>1.316</b>	<b>4.726</b>	<b>1.204</b>	<b>7.246</b>
Badajoz	111	371	67	549
Cáceres	122	324	90	536
<b>Extremadura</b>	<b>233</b>	<b>695</b>	<b>157</b>	<b>1.085</b>
A Coruña	256	639	105	1.000
Lugo	65	192	38	295
Ourense	49	145	30	224
Pontevedra	152	491	56	699
<b>Galicia</b>	<b>522</b>	<b>1.467</b>	<b>229</b>	<b>2.218</b>
<b>Comunidad de Madrid</b>	<b>846</b>	<b>2.816</b>	<b>692</b>	<b>4.354</b>
<b>Región de Murcia</b>	<b>541</b>	<b>1.490</b>	<b>188</b>	<b>2.219</b>
<b>Comunidad Foral de Navarra</b>	<b>171</b>	<b>462</b>	<b>84</b>	<b>717</b>
<b>La Rioja</b>	<b>69</b>	<b>206</b>	<b>15</b>	<b>290</b>
<b>Ceuta</b>	<b>25</b>	<b>78</b>	<b>7</b>	<b>110</b>
<b>Melilla</b>	<b>16</b>	<b>39</b>	<b>12</b>	<b>67</b>
<b>TOTAL</b>	<b>7.869</b>	<b>25.173</b>	<b>5.177</b>	<b>38.219</b>

**CASOS ACTIVOS CON MENORES EN SITUACIÓN DE VULNERABILIDAD POR NIVELES DE RIESGO**  
 (Datos acumulados desde el 13/03/2019 hasta el 30/04/2024)

Sistema de Seguimiento Integral en los casos de Violencia de Género (Sistema VioGén)						
COMUNIDAD AUTÓNOMA / PROVINCIA	CASOS ACTIVOS VALORADOS CONFORME NUEVO PROTOCOLO-INSTRUCCIÓN 4/2019 (13/03/2019)					
	CASOS CON MENORES EN SITUACIÓN DE VULNERABILIDAD 					
	NO APRECIADO	BAJO	MEDIO	ALTO	EXTREMO	TOTAL
Almería	14	81	108	128	14	345
Cádiz	24	93	168	139	28	452
Córdoba	10	67	96	99	14	286
Granada	7	64	118	115	23	327
Huelva	3	46	60	48	7	164
Jaén	3	41	68	59	17	188
Málaga	24	116	158	162	30	490
Sevilla	25	157	194	221	39	636
<b>Andalucía</b>	<b>110</b>	<b>665</b>	<b>970</b>	<b>971</b>	<b>172</b>	<b>2.888</b>
Huesca	2	33	20	16		71
Teruel	2	4	12	4		22
Zaragoza	7	62	51	62	13	195
<b>Aragón</b>	<b>11</b>	<b>99</b>	<b>83</b>	<b>82</b>	<b>13</b>	<b>288</b>
<b>Principado de Asturias</b>	<b>16</b>	<b>55</b>	<b>93</b>	<b>67</b>	<b>8</b>	<b>239</b>
<b>Illes Balears</b>	<b>20</b>	<b>74</b>	<b>134</b>	<b>163</b>	<b>31</b>	<b>422</b>
Las Palmas	29	87	97	77	9	299
Santa Cruz de Tenerife	26	116	113	108	19	382
<b>Canarias</b>	<b>55</b>	<b>203</b>	<b>210</b>	<b>185</b>	<b>28</b>	<b>681</b>
<b>Cantabria</b>	<b>6</b>	<b>25</b>	<b>38</b>	<b>43</b>	<b>9</b>	<b>121</b>
Ávila	2	12	16	12	1	43
Burgos	6	27	29	30	9	101
León	5	25	25	24	4	83
Palencia	2	11	16	9	1	39
Salamanca	4	18	12	10		44
Segovia	1	8	12	6	4	31
Soria	7	7	4	8		26
Valladolid	4	23	25	24	2	78
Zamora	1	5	9	11		26
<b>Castilla y León</b>	<b>32</b>	<b>136</b>	<b>148</b>	<b>134</b>	<b>21</b>	<b>471</b>
Albacete	4	31	32	22	3	92
Ciudad Real	8	35	38	28	3	112
Cuenca	5	25	13	7	1	51
Guadalajara	3	29	29	27	4	92
Toledo	11	70	101	106	14	302
<b>Castilla-La Mancha</b>	<b>31</b>	<b>190</b>	<b>213</b>	<b>190</b>	<b>25</b>	<b>649</b>
Alicante/Alacant	20	123	193	251	63	650
Castellón/Castelló	5	46	77	126	16	270
Valencia/València	23	168	227	257	40	715
<b>Comunitat Valenciana</b>	<b>48</b>	<b>337</b>	<b>497</b>	<b>634</b>	<b>119</b>	<b>1.635</b>
Badajoz	4	46	61	57	6	174
Cáceres	7	31	44	33	5	120
<b>Extremadura</b>	<b>11</b>	<b>77</b>	<b>105</b>	<b>90</b>	<b>11</b>	<b>294</b>
A Coruña	12	51	88	68	7	226
Lugo	3	20	34	24	5	86
Ourense	2	10	20	18	6	56
Pontevedra	8	32	52	54	5	151
<b>Galicia</b>	<b>25</b>	<b>113</b>	<b>194</b>	<b>164</b>	<b>23</b>	<b>519</b>
<b>Comunidad de Madrid</b>	<b>76</b>	<b>298</b>	<b>392</b>	<b>456</b>	<b>94</b>	<b>1.316</b>
<b>Región de Murcia</b>	<b>25</b>	<b>112</b>	<b>188</b>	<b>148</b>	<b>22</b>	<b>495</b>
<b>Comunidad Foral de Navarra</b>	<b>10</b>	<b>35</b>	<b>76</b>	<b>69</b>	<b>9</b>	<b>199</b>
<b>La Rioja</b>	<b>3</b>	<b>22</b>	<b>47</b>	<b>32</b>	<b>2</b>	<b>106</b>
<b>Ceuta</b>	<b>2</b>	<b>12</b>	<b>10</b>	<b>13</b>		<b>37</b>
<b>Melilla</b>	<b>3</b>	<b>8</b>	<b>3</b>	<b>6</b>	<b>3</b>	<b>23</b>
<b>TOTAL</b>	<b>484</b>	<b>2.461</b>	<b>3.401</b>	<b>3.447</b>	<b>590</b>	<b>10.383</b>

**CASOS ACTIVOS CON MENORES EN SITUACION DE RIESGO POR NIVELES DE RIESGO**  
 (Datos acumulados desde el 13/03/2019 hasta el 30/04/2024)

Sistema de Seguimiento Integral en los casos de Violencia de Género (Sistema VioGén)

COMUNIDAD AUTÓNOMA / PROVINCIA	CASOS ACTIVOS VALORADOS CONFORME NUEVO PROTOCOLO-INSTRUCCIÓN 4/2019 (13/03/2019)			
	CASOS CON MENORES EN SITUACION DE RIESGO 			
	MEDIO	ALTO	EXTREMO	TOTAL
Almería	17	82	21	120
Cádiz	19	106	34	159
Córdoba	19	80	47	146
Granada	17	68	23	108
Huelva	10	43	12	65
Jaén	9	54	25	88
Málaga	23	118	52	193
Sevilla	32	162	64	258
<b>Andalucía</b>	<b>146</b>	<b>713</b>	<b>278</b>	<b>1.137</b>
Huesca	2	22	4	28
Teruel	2		4	6
Zaragoza	7	43	10	60
<b>Aragón</b>	<b>11</b>	<b>65</b>	<b>18</b>	<b>94</b>
<b>Principado de Asturias</b>	<b>11</b>	<b>61</b>	<b>17</b>	<b>89</b>
<b>Illes Balears</b>	<b>27</b>	<b>177</b>	<b>78</b>	<b>282</b>
Las Palmas	12	63	17	92
Santa Cruz de Tenerife	21	121	33	175
<b>Canarias</b>	<b>33</b>	<b>184</b>	<b>50</b>	<b>267</b>
<b>Cantabria</b>	<b>8</b>	<b>47</b>	<b>14</b>	<b>69</b>
Ávila	1	13	3	17
Burgos	11	48	12	71
León	2	19	9	30
Palencia	1	10	2	13
Salamanca	2	22	5	29
Segovia	3	14	4	21
Soria		2		2
Valladolid	1	8		9
Zamora	3	4		7
<b>Castilla y León</b>	<b>24</b>	<b>140</b>	<b>35</b>	<b>199</b>
Albacete		19	2	21
Ciudad Real	7	24	5	36
Cuenca	1	9	1	11
Guadalajara	5	18	5	28
Toledo	19	57	25	101
<b>Castilla-La Mancha</b>	<b>32</b>	<b>127</b>	<b>38</b>	<b>197</b>
Alicante/Alacant	35	201	100	336
Castellón/Castelló	13	154	97	264
Valencia/València	33	176	79	288
<b>Comunitat Valenciana</b>	<b>81</b>	<b>531</b>	<b>276</b>	<b>888</b>
Badajoz	5	47	16	68
Cáceres	15	41	34	90
<b>Extremadura</b>	<b>20</b>	<b>88</b>	<b>50</b>	<b>158</b>
A Coruña	20	83	20	123
Lugo	7	14	4	25
Ourense	6	14	7	27
Pontevedra	7	64	7	78
<b>Galicia</b>	<b>40</b>	<b>175</b>	<b>38</b>	<b>253</b>
<b>Comunidad de Madrid</b>	<b>51</b>	<b>376</b>	<b>148</b>	<b>575</b>
<b>Región de Murcia</b>	<b>33</b>	<b>207</b>	<b>51</b>	<b>291</b>
<b>Comunidad Foral de Navarra</b>	<b>10</b>	<b>37</b>	<b>19</b>	<b>66</b>
<b>La Rioja</b>	<b>3</b>	<b>22</b>	<b>2</b>	<b>27</b>
<b>Ceuta</b>	<b>1</b>	<b>14</b>	<b>2</b>	<b>17</b>
<b>Melilla</b>	<b>2</b>	<b>4</b>	<b>2</b>	<b>8</b>
<b>TOTAL</b>	<b>533</b>	<b>2.968</b>	<b>1.116</b>	<b>4.617</b>