

# TRATA Y EXPLOTACIÓN DE SERES HUMANOS EN ESPAÑA

BALANCE ESTADÍSTICO 2018-2022







# ÍNDICE

**TRATA DE SERES HUMANOS Y EXPLOTACIÓN SEXUAL ..... 2**

**ACTIVIDAD PREVENTIVA VINCULADA A LA TRATA Y EXPLOTACIÓN SEXUAL .....2**

**LUCHA CONTRA LA TRATA CON FINES DE EXPLOTACIÓN SEXUAL .....6**

*Víctimas* .....6

*Detenidos* .....9

**LUCHA CONTRA LA EXPLOTACIÓN SEXUAL .....12**

*Víctimas* .....12

*Detenidos* .....16

**TRATA DE SERES HUMANOS Y EXPLOTACIÓN LABORAL..... 20**

**ACTIVIDAD PREVENTIVA VINCULADA A LA TRATA Y EXPLOTACIÓN LABORAL .....20**

**LUCHA CONTRA LA TRATA CON FINES DE EXPLOTACIÓN LABORAL .....25**

*Víctimas* .....25

*Detenidos* .....28

**LUCHA CONTRA LA EXPLOTACIÓN LABORAL .....31**

*Víctimas* .....31

*Detenidos* .....34

**TRATA DE SERES HUMANOS: OTRAS FINALIDADES ..... 37**

**LUCHA CONTRA LA TRATA CON FINES DE MATRIMONIOS FORZADOS.....37**

*Víctimas* .....37

*Detenidos* .....39

**LUCHA CONTRA LA TRATA PARA REALIZAR ACTIVIDADES DELICTIVAS .....40**

*Víctimas* .....40

*Detenidos* .....42

**LUCHA CONTRA LA TRATA CON FINES DE MENDICIDAD .....44**

*Víctimas* .....44

*Detenidos* .....46

**NOTAS ACLARATORIAS ..... 47**



# Trata de seres humanos y explotación sexual

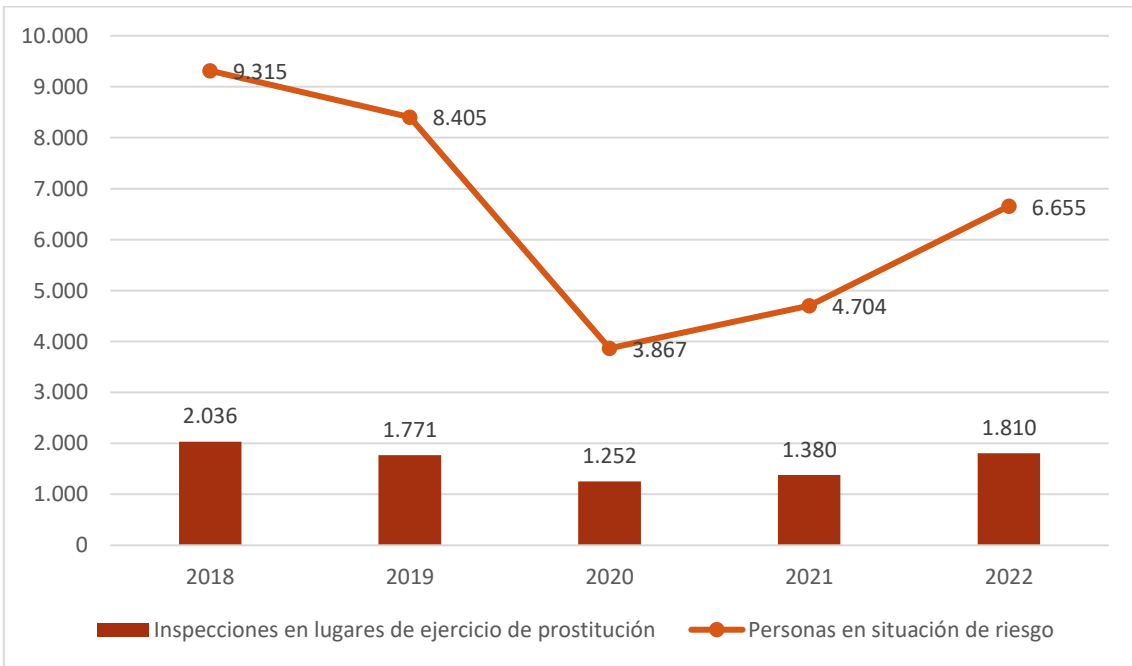
## Actividad preventiva vinculada a la trata y explotación sexual

### Inspecciones administrativas

	2018	2019	2020	2021	2022
<b>Inspecciones en lugares de ejercicio de prostitución</b>	2.036	1.771	1.252	1.380	1.810

### Personas en situación de riesgo

	2018	2019	2020	2021	2022
<b>Personas en situación de riesgo</b>	9.315	8.405	3.867	4.704	6.655





## Inspecciones administrativas por Comunidad Autónoma

	2018	2019	2020	2021	2022
<b>Andalucía</b>	276	252	208	238	248
<b>Aragón</b>	45	73	59	49	44
<b>Cantabria</b>	37	16	36	16	13
<b>Castilla - La Mancha</b>	214	202	117	87	135
<b>Castilla y León</b>	244	212	151	186	218
<b>Cataluña</b>	82	45	82	59	50
<b>Ceuta</b>	-	-	1	-	4
<b>Comunidad de Madrid</b>	128	51	116	59	155
<b>Comunidad Valenciana</b>	158	155	87	158	155
<b>Extremadura</b>	230	197	86	87	164
<b>Galicia</b>	123	110	76	81	117
<b>Illes Balears</b>	159	153	79	124	235
<b>Islas Canarias</b>	211	147	37	81	104
<b>La Rioja</b>	7	3	8	4	10
<b>Melilla</b>	5	-	-	-	-
<b>Navarra</b>	16	8	11	16	10
<b>País Vasco</b>	46	65	54	77	96
<b>Principado de Asturias</b>	34	28	19	19	26
<b>Región de Murcia</b>	21	54	25	39	26



## Personas en situación de riesgo por Comunidad Autónoma

	2018	2019	2020	2021	2022
<b>Andalucía</b>	1.582	1.494	771	1.059	1.233
<b>Aragón</b>	169	283	175	116	182
<b>Cantabria</b>	207	125	103	40	96
<b>Castilla - La Mancha</b>	833	813	383	301	508
<b>Castilla y León</b>	998	955	513	671	813
<b>Cataluña</b>	598	416	272	252	249
<b>Ceuta</b>	-	-	-	-	3
<b>Comunidad de Madrid</b>	782	198	301	181	550
<b>Comunidad Valenciana</b>	889	1.125	320	613	713
<b>Extremadura</b>	629	601	225	213	405
<b>Galicia</b>	749	655	160	231	406
<b>Illes Balears</b>	711	669	271	322	692
<b>Islas Canarias</b>	510	408	92	209	278
<b>La Rioja</b>	67	22	27	12	54
<b>Melilla</b>	29	-	-	-	-
<b>Navarra</b>	91	65	16	37	29
<b>País Vasco</b>	284	240	169	253	286
<b>Principado de Asturias</b>	167	138	39	100	122
<b>Región de Murcia</b>	123	285	55	129	99



## Personas en situación de riesgo por nacionalidad

	2018	2019	2020	2021	2022
<b>Colombia</b>	823	1.013	621	700	1.395
<b>España</b>	1.502	1.180	696	1.020	1.249
<b>Rumanía</b>	2.776	2.104	853	945	949
<b>Brasil</b>	879	795	301	432	600
<b>Rep. Dominicana</b>	1.055	905	331	407	524
<b>Paraguay</b>	531	525	247	267	523
<b>Venezuela</b>	220	301	176	185	333
<b>China</b>	59	120	99	99	196
<b>Marruecos</b>	269	227	80	106	113
<b>Ucrania</b>	113	165	51	66	85
<b>Perú</b>	21	21	24	26	73
<b>Cuba</b>	101	74	32	53	70
<b>Argentina</b>	48	70	31	36	67
<b>Ecuador</b>	126	89	44	58	59
<b>Honduras</b>	38	35	24	25	53
<b>Rusia</b>	152	150	37	32	44
<b>Nigeria</b>	189	151	37	33	39
<b>Bulgaria</b>	80	55	22	28	25
<b>Portugal</b>	48	59	18	16	25
<b>Italia</b>	22	24	9	15	24
<b>Resto de nacionalidades</b>	374	463	146	166	222

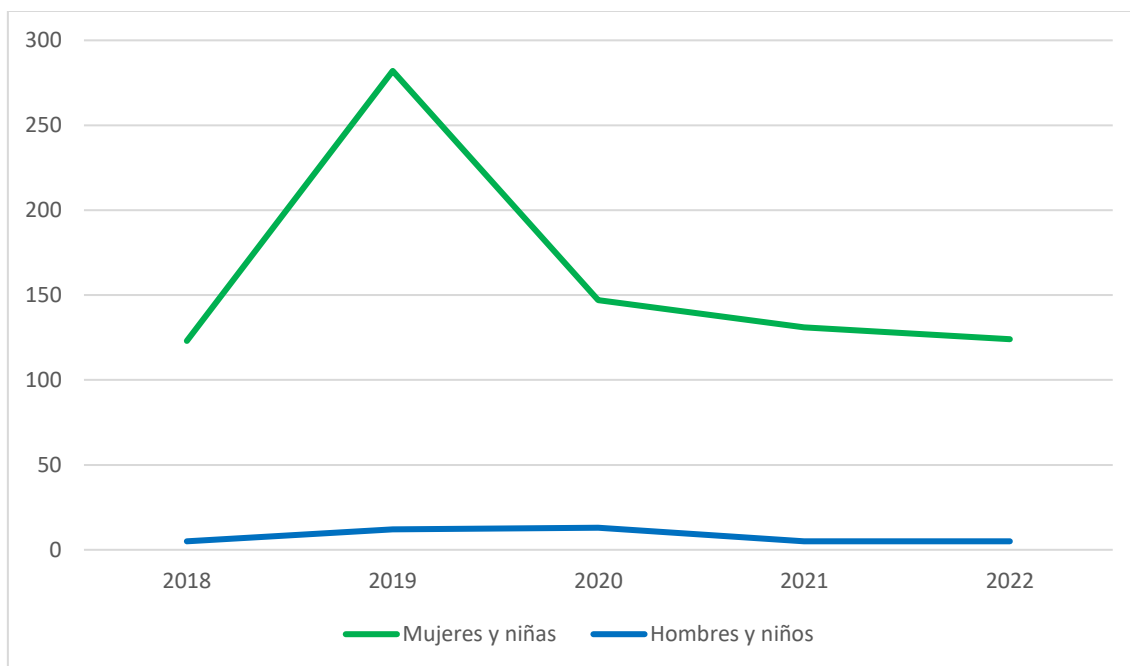


## Lucha contra la trata con fines de explotación sexual

### Víctimas

#### Víctimas de trata sexual (sexo y edad)

		2018	2019	2020	2021	2022
Adultos	Mujeres	117	277	145	129	120
	Hombres	5	12	12	5	5
	<b>Total</b>	122	289	157	134	125
Menores	Niñas	6	5	2	2	4
	Niños	0	0	1	0	0
	<b>Total</b>	6	5	3	2	4
<b>Total de víctimas</b>		128	294	160	136	129







## Víctimas de trata sexual por Comunidad Autónoma

	2018	2019	2020	2021	2022
<b>Andalucía</b>	41	55	67	27	26
<b>Aragón</b>	4	10	3	3	7
<b>Cantabria</b>	-	6	-	2	3
<b>Castilla - La Mancha</b>	-	1	4	4	3
<b>Castilla y León</b>	5	20	17	17	9
<b>Cataluña</b>	27	60	3	15	10
<b>Comunidad de Madrid</b>	18	17	5	12	22
<b>Comunidad Valenciana</b>	12	10	19	8	20
<b>Extremadura</b>	-	4	6	-	-
<b>Galicia</b>	3	19	1	3	9
<b>Illes Balears</b>	4	14	9	12	1
<b>Islas Canarias</b>	13	11	4	4	2
<b>La Rioja</b>	-	-	1	-	1
<b>Navarra</b>	-	-	1	2	-
<b>País Vasco</b>	-	17	8	-	4
<b>Principado de Asturias</b>	1	-	-	12	-
<b>Región de Murcia</b>	-	50	12	15	18



## Víctimas de trata sexual por nacionalidad

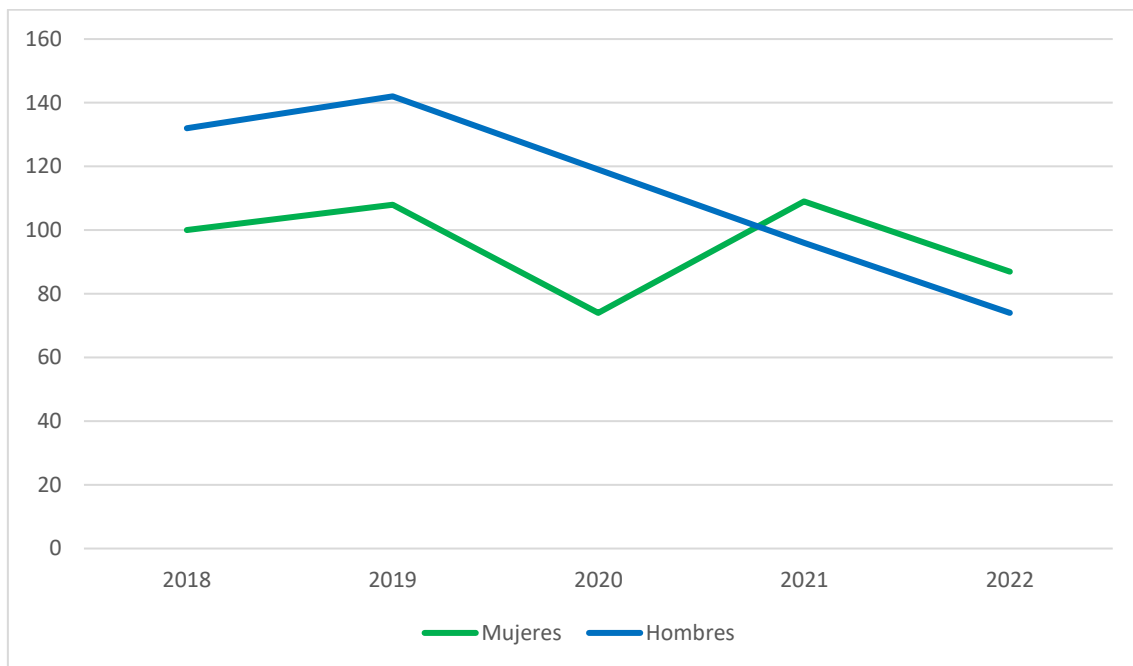
	2018	2019	2020	2021	2022
<b>Colombia</b>	19	59	61	49	37
<b>Paraguay</b>	6	24	21	18	19
<b>Venezuela</b>	18	72	13	13	16
<b>Brasil</b>	5	21	5	8	10
<b>Perú</b>	-	4	5	2	10
<b>España</b>	4	12	4	5	6
<b>Rumanía</b>	17	29	14	16	5
<b>Rep. Dominicana</b>	3	7	3	2	4
<b>Marruecos</b>	-	2	5	1	4
<b>Nigeria</b>	34	31	9	4	3
<b>Honduras</b>	2	1	1	4	3
<b>China</b>	1	2	-	1	2
<b>Ucrania</b>	-	10	-	-	2
<b>Panamá</b>	-	-	-	-	2
<b>Uruguay</b>	1	-	1	4	1
<b>Argentina</b>	1	-	4	1	1
<b>Nicaragua</b>	3	3	2	-	1
<b>Rep. de Mali</b>	-	-	1	-	1
<b>Bolivia</b>	1	-	-	-	1
<b>Resto de nacionalidades</b>	13	17	11	8	1



## Detenidos

### Detenidos por trata sexual (sexo)

	2018	2019	2020	2021	2022
<b>Mujeres</b>	100	108	74	109	87
<b>Hombres</b>	132	142	119	96	74
<b>Total de detenidos</b>	232	250	193	205	161





## Detenidos por trata sexual por Comunidad Autónoma

	2018	2019	2020	2021	2022
<b>Andalucía</b>	25	46	55	26	34
<b>Aragón</b>	6	17	7	14	7
<b>Cantabria</b>	-	5	-	3	4
<b>Castilla - La Mancha</b>	1	3	5	11	1
<b>Castilla y León</b>	10	12	8	30	8
<b>Cataluña</b>	58	21	8	29	10
<b>Comunidad de Madrid</b>	44	29	12	14	28
<b>Comunidad Valenciana</b>	54	19	39	24	21
<b>Extremadura</b>	1	-	10	-	2
<b>Galicia</b>	6	15	-	10	18
<b>Illes Balears</b>	16	14	10	12	-
<b>Islas Canarias</b>	10	16	5	4	2
<b>La Rioja</b>	-	-	-	-	1
<b>Navarra</b>	1	-	4	2	-
<b>País Vasco</b>	-	24	11	2	-
<b>Principado de Asturias</b>	-	-	-	11	3
<b>Región de Murcia</b>	-	29	19	13	22



## Detenidos por trata sexual por nacionalidad

	2018	2019	2020	2021	2022
<b>España</b>	53	60	76	73	61
<b>Colombia</b>	20	35	36	36	25
<b>Paraguay</b>	5	10	5	16	11
<b>Brasil</b>	3	3	7	9	10
<b>Venezuela</b>	8	43	6	11	8
<b>Rumanía</b>	50	27	37	10	8
<b>Honduras</b>	3	2	-	-	7
<b>Perú</b>	2	-	-	1	6
<b>Portugal</b>	2	1	1	8	5
<b>Rep. Dominicana</b>	1	-	-	3	4
<b>Marruecos</b>	2	8	3	1	4
<b>China</b>	-	6	-	10	3
<b>Nigeria</b>	46	29	4	4	2
<b>Bolivia</b>	-	1	1	2	2
<b>Argentina</b>	-	1	1	1	2
<b>Ucrania</b>	-	3	5	1	1
<b>Cuba</b>	1	1	1	-	1
<b>Rep. de Mali</b>	1	-	-	-	1
<b>Resto de nacionalidades</b>	35	20	10	19	0

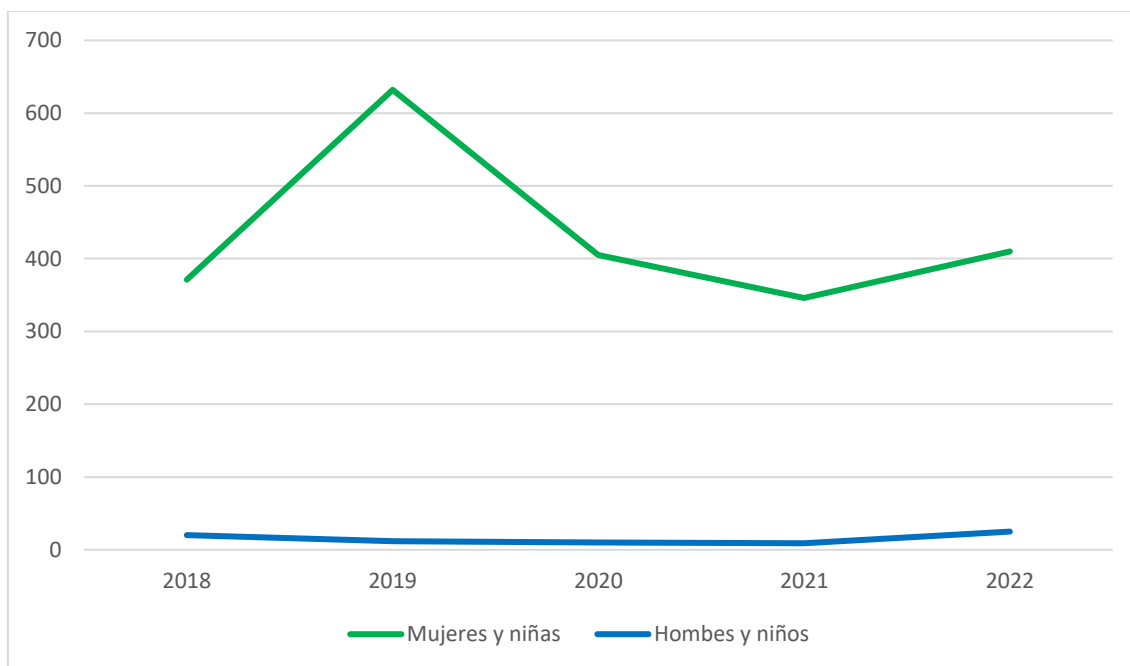


## Lucha contra la explotación sexual

### Víctimas

#### Víctimas de explotación sexual (sexo y edad)

		2018	2019	2020	2021	2022
Adultos	Mujeres	370	630	398	342	400
	Hombres	19	11	9	9	25
	<b>Total</b>	<b>389</b>	<b>641</b>	<b>407</b>	<b>351</b>	<b>425</b>
Menores	Niñas	1	2	7	4	10
	Niños	1	1	1	0	0
	<b>Total</b>	<b>2</b>	<b>3</b>	<b>8</b>	<b>4</b>	<b>10</b>
<b>Total de víctimas</b>		<b>391</b>	<b>644</b>	<b>415</b>	<b>355</b>	<b>435</b>





## Víctimas de explotación sexual por Comunidad Autónoma

	2018	2019	2020	2021	2022
<b>Andalucía</b>	247	368	239	226	148
<b>Aragón</b>	4	17	2	7	1
<b>Cantabria</b>	1	-	-	-	2
<b>Castilla - La Mancha</b>	1	3	-	11	4
<b>Castilla y León</b>	3	8	3	34	21
<b>Cataluña</b>	78	152	96	53	146
<b>Ceuta</b>	-	1	-	-	-
<b>Comunidad de Madrid</b>	7	4	3	7	21
<b>Comunidad Valenciana</b>	25	10	38	4	53
<b>Extremadura</b>	7	6	1	-	-
<b>Galicia</b>	7	27	3	1	2
<b>Illes Balears</b>	3	19	7	-	2
<b>Islas Canarias</b>	3	8	-	-	2
<b>La Rioja</b>	1	-	-	1	-
<b>Melilla</b>	-	-	-	3	1
<b>Navarra</b>	2	1	-	-	-
<b>País Vasco</b>	-	1	2	-	-
<b>Principado de Asturias</b>	1	2	-	7	4
<b>Región de Murcia</b>	-	17	21	1	28
<b>Sin Definir</b>	1	-	-	-	-



## Víctimas de explotación sexual por nacionalidad

	2018	2019	2020	2021	2022
<b>Colombia</b>	50	111	103	92	98
<b>España</b>	54	87	70	83	70
<b>Rumanía</b>	63	82	66	37	44
<b>Rep. Dominicana</b>	52	77	29	38	39
<b>Venezuela</b>	11	39	20	12	39
<b>Brasil</b>	47	57	31	22	33
<b>Paraguay</b>	2	9	13	19	27
<b>Marruecos</b>	10	19	6	13	20
<b>China</b>	55	81	38	9	10
<b>Cuba</b>	2	8	1	4	7
<b>Ucrania</b>	6	28	13	-	6
<b>Honduras</b>	1	3	1	3	4
<b>Perú</b>	1	-	1	2	4
<b>Nigeria</b>	10	6	3	1	4
<b>Guinea Ecuatorial</b>	1	-	-	-	4
<b>Rusia</b>	5	9	7	3	3
<b>Argentina</b>	-	2	1	1	3
<b>Moldavia</b>	1	2	1	-	3
<b>Bulgaria</b>	-	1	2	3	2
<b>Bangladesh</b>	-	-	-	-	2
<b>México</b>	-	-	-	-	2





	2018	2019	2020	2021	2022
<b>Nicaragua</b>	3	2	-	5	1
<b>Ecuador</b>	5	5	-	2	1
<b>Portugal</b>	1	4	1	1	1
<b>Georgia</b>	1	-	1	1	1
<b>Italia</b>	-	1	-	-	1
<b>Bolivia</b>	-	-	-	-	1
<b>Pakistán</b>	-	-	-	-	1
<b>Panamá</b>	-	-	-	-	1
<b>Polonia</b>	-	-	-	-	1
<b>Senegal</b>	-	-	-	-	1
<b>Siria</b>	-	-	-	-	1
<b>Resto de nacionalidades</b>	10	11	7	4	0

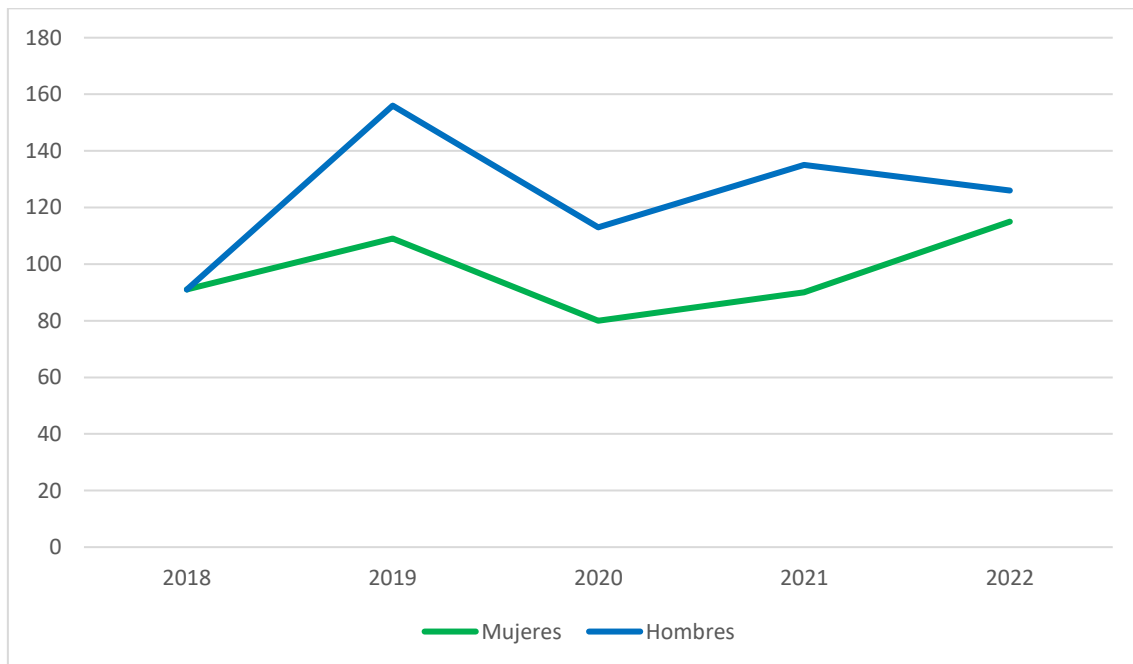


## Detenidos

### Detenidos por explotación sexual (sexo)

	2018	2019	2020	2021	2022
<b>Mujeres</b>	91	109	80	90	115
<b>Hombres</b>	91	156	113	135	126
<b>Total de detenidos</b>	182	265	193	226*	241

\*Para uno de los detenidos se consignó el sexo como "desconocido"





## Detenidos por explotación sexual por Comunidad Autónoma

	2018	2019	2020	2021	2022
<b>Andalucía</b>	64	96	84	126	80
<b>Aragón</b>	3	32	7	4	2
<b>Cantabria</b>	5	2	-	1	3
<b>Castilla - La Mancha</b>	1	5	-	-	5
<b>Castilla y León</b>	1	7	3	11	10
<b>Cataluña</b>	45	49	52	54	56
<b>Comunidad de Madrid</b>	13	7	4	14	32
<b>Comunidad Valenciana</b>	19	14	23	7	38
<b>Extremadura</b>	2	6	2	-	-
<b>Galicia</b>	7	12	2	-	2
<b>Illes Balears</b>	12	15	4	2	3
<b>Islas Canarias</b>	7	4	-	3	2
<b>La Rioja</b>	1	-	-	2	-
<b>Melilla</b>	-	-	-	1	2
<b>País Vasco</b>	-	4	1	-	-
<b>Principado de Asturias</b>	1	2	-	-	4
<b>Región de Murcia</b>	-	11	11	1	2
<b>Sin Definir</b>	1	-	-	-	-



## Detenidos por explotación sexual por nacionalidad

	2018	2019	2020	2021	2022
<b>España</b>	64	92	96	113	116
<b>Colombia</b>	11	44	23	41	30
<b>Rumanía</b>	21	22	15	21	15
<b>China</b>	18	33	22	1	10
<b>Paraguay</b>	1	3	4	5	7
<b>Marruecos</b>	4	-	3	3	7
<b>Brasil</b>	7	6	7	7	6
<b>Venezuela</b>	-	10	-	4	6
<b>Rep. Dominicana</b>	4	3	1	5	5
<b>Honduras</b>	-	1	1	-	4
<b>Rusia</b>	-	4	-	4	3
<b>Ecuador</b>	-	1	2	2	3
<b>Cuba</b>	-	-	2	1	3
<b>Nigeria</b>	31	22	-	-	3
<b>Bolivia</b>	1	1	1	3	2
<b>Italia</b>	-	1	2	2	2
<b>Argentina</b>	2	4	1	1	2
<b>Perú</b>	2	-	1	1	2
<b>Portugal</b>	1	4	-	-	2
<b>Guinea Ecuatorial</b>	-	-	-	-	2
<b>Pakistán</b>	-	-	-	4	1



	2018	2019	2020	2021	2022
<b>Bulgaria</b>	3	2	3	2	1
<b>Francia</b>	2	1	1	-	1
<b>Alemania</b>	1	-	1	-	1
<b>Bélgica</b>	-	-	1	-	1
<b>Rep. de Mali</b>	-	-	1	-	1
<b>Ucrania</b>	-	4	-	-	1
<b>Argelia</b>	-	1	-	-	1
<b>India</b>	-	-	-	-	1
<b>Uruguay</b>	-	-	-	-	1
<b>Uzbekistán</b>	-	-	-	-	1
<b>Resto de nacionalidades</b>	9	6	5	6	0



# Trata de seres humanos y explotación laboral

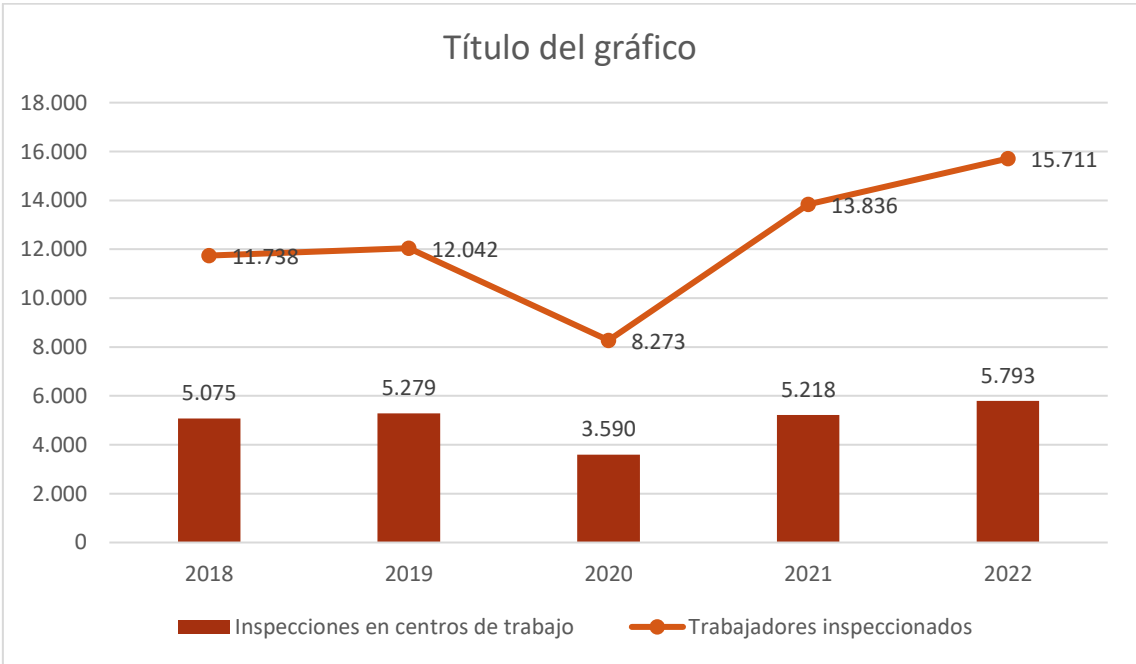
## Actividad preventiva vinculada a la trata y explotación laboral

### Inspecciones administrativas

	2018	2019	2020	2021	2022
Inspecciones en centros de trabajo	5.075	5.279	3.590	5.218	5.793

### Trabajadores inspeccionados

	2018	2019	2020	2021	2022
Trabajadores inspeccionados	11.738	12.042	8.273	13.836	15.711





## Inspecciones administrativas por Comunidad Autónoma

	2018	2019	2020	2021	2022
<b>Andalucía</b>	970	1.084	632	1.224	1.404
<b>Aragón</b>	194	187	144	315	350
<b>Cantabria</b>	44	33	23	46	35
<b>Castilla - La Mancha</b>	243	227	180	232	284
<b>Castilla y León</b>	227	213	158	202	281
<b>Cataluña</b>	507	552	495	798	731
<b>Ceuta</b>	25	245	275	170	138
<b>Comunidad de Madrid</b>	140	83	40	24	140
<b>Comunidad Valenciana</b>	1.259	998	468	671	662
<b>Extremadura</b>	153	208	231	84	174
<b>Galicia</b>	90	76	68	59	67
<b>Illes Balears</b>	262	305	397	589	317
<b>Islas Canarias</b>	393	549	110	238	358
<b>La Rioja</b>	31	37	16	20	18
<b>Melilla</b>	167	100	57	55	50
<b>Navarra</b>	58	82	127	175	192
<b>País Vasco</b>	181	98	99	137	355
<b>Principado de Asturias</b>	64	32	31	42	51
<b>Región de Murcia</b>	67	170	39	137	185



## Trabajadores inspeccionados por Comunidad Autónoma

	2018	2019	2020	2021	2022
<b>Andalucía</b>	2.525	2.707	2.013	3.914	4.306
<b>Aragón</b>	458	477	356	1.077	899
<b>Cantabria</b>	65	114	48	69	65
<b>Castilla - La Mancha</b>	1.213	1.079	1.050	2.126	2.056
<b>Castilla y León</b>	409	662	502	949	959
<b>Cataluña</b>	240	532	501	1.040	682
<b>Ceuta</b>	75	321	479	329	256
<b>Comunidad de Madrid</b>	339	242	121	45	306
<b>Comunidad Valenciana</b>	2.874	2.176	901	1.523	1.732
<b>Extremadura</b>	403	523	416	157	335
<b>Galicia</b>	176	127	114	113	148
<b>Illes Balears</b>	471	452	293	425	361
<b>Islas Canarias</b>	945	1.141	235	586	1.058
<b>La Rioja</b>	175	214	127	97	95
<b>Melilla</b>	492	279	102	135	111
<b>Navarra</b>	195	482	337	425	472
<b>País Vasco</b>	508	189	509	343	1.074
<b>Principado de Asturias</b>	81	72	73	115	118
<b>Región de Murcia</b>	98	259	102	394	689





## Trabajadores inspeccionados por nacionalidad

	2018	2019	2020	2021	2022
<b>España</b>	4.913	5.050	3.380	5.032	5.387
<b>Marruecos</b>	1.665	1.862	1.299	2.158	2.306
<b>Rumanía</b>	1.250	990	859	1.824	1.458
<b>China</b>	1.109	899	353	673	1.373
<b>Pakistán</b>	340	344	368	575	618
<b>Senegal</b>	171	193	210	450	556
<b>Rep. de Mali</b>	123	193	152	303	517
<b>Colombia</b>	142	174	170	229	437
<b>India</b>	157	192	105	268	284
<b>Ecuador</b>	113	105	83	154	224
<b>Bulgaria</b>	140	147	153	332	193
<b>Venezuela</b>	84	108	82	112	163
<b>Perú</b>	37	43	35	58	155
<b>Honduras</b>	35	59	60	80	127
<b>Argelia</b>	68	112	60	174	117
<b>Vietnam</b>	40	37	17	63	115
<b>Gambia</b>	30	37	33	78	106
<b>Nicaragua</b>	13	34	106	69	98
<b>Bolivia</b>	63	117	53	77	96
<b>Italia</b>	75	89	30	54	94
<b>Portugal</b>	127	103	105	75	93



	2018	2019	2020	2021	2022
<b>Ghana</b>	37	33	29	154	77
<b>Nigeria</b>	37	21	12	80	74
<b>Guinea</b>	13	36	23	55	72
<b>Ucrania</b>	56	86	36	36	67
<b>Paraguay</b>	54	61	43	25	60
<b>Bangladesh</b>	40	64	31	56	57
<b>Rep. Dominicana</b>	54	53	19	50	57
<b>Cuba</b>	33	67	36	39	57
<b>Brasil</b>	52	35	31	39	55
<b>Argentina</b>	58	59	22	28	50
<b>Costa De Marfil</b>	12	17	17	22	42
<b>Polonia</b>	12	29	20	19	34
<b>Resto de nacionalidades</b>	589	615	241	397	497

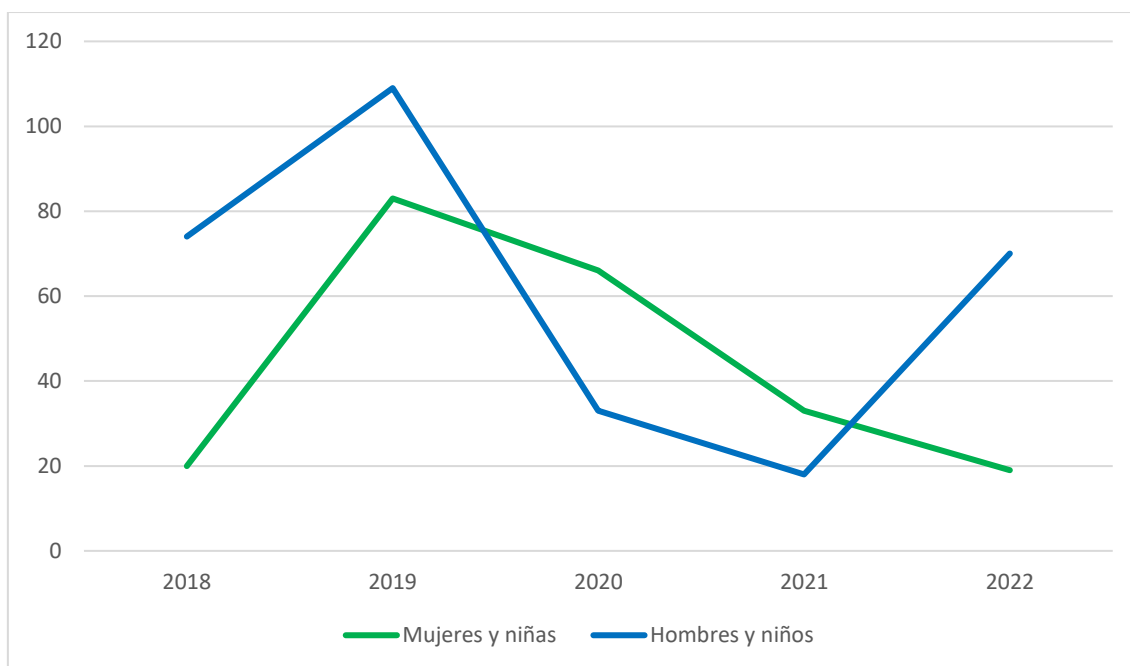


## Lucha contra la trata con fines de explotación laboral

### Víctimas

#### Víctimas de trata laboral (sexo y edad)

		2018	2019	2020	2021	2022
Adultos	Mujeres	17	74	65	33	18
	Hombres	73	103	33	18	67
	<b>Total</b>	90	177	98	51	85
Menores	Niñas	3	9	1	0	1
	Niños	1	6	0	0	3
	<b>Total</b>	4	15	1	0	4
<b>Total de víctimas</b>		94	192	99	51	89





## Víctimas de trata laboral por Comunidad Autónoma

	2018	2019	2020	2021	2022
<b>Andalucía</b>	4	96	33	28	17
<b>Aragón</b>	-	7	1	5	-
<b>Castilla - La Mancha</b>	40	-	2	-	26
<b>Castilla y León</b>	4	21	44	1	2
<b>Cataluña</b>	26	-	5	6	2
<b>Comunidad de Madrid</b>	1	1	-	5	3
<b>Comunidad Valenciana</b>	4	44	8	2	4
<b>Extremadura</b>	-	3	2	-	-
<b>Illes Balears</b>	2	-	-	-	-
<b>Islas Canarias</b>	-	1	1	1	-
<b>La Rioja</b>	-	11	-	-	-
<b>Melilla</b>	-	-	-	-	1
<b>Navarra</b>	8	7	-	-	7
<b>País Vasco</b>	-	-	2	-	1
<b>Principado de Asturias</b>	1	-	-	-	-
<b>Región de Murcia</b>	-	1	1	3	27
<b>Sin Definir</b>	4	-	-	-	-



## Víctimas de trata laboral por nacionalidad

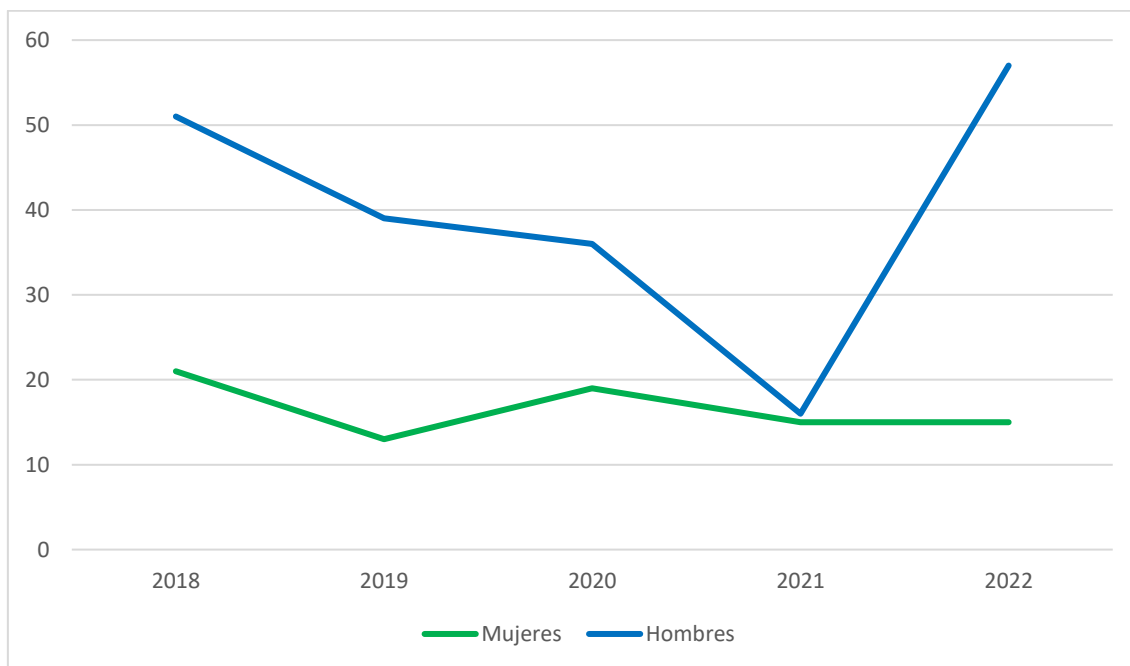
	2018	2019	2020	2021	2022
<b>Marruecos</b>	2	5	4	4	28
<b>Ucrania</b>	d	1	-	-	9
<b>Rumanía</b>	19	65	28	1	8
<b>Argelia</b>	-	-	1	4	7
<b>Venezuela</b>	-	3	1	1	7
<b>Colombia</b>	4	-	2	7	6
<b>Honduras</b>	2	-	38	23	5
<b>Pakistán</b>	3	-	2	-	4
<b>Bangladesh</b>	-	-	-	-	4
<b>España</b>	-	-	2	-	3
<b>China</b>	4	-	1	-	3
<b>El Salvador</b>	-	-	-	2	2
<b>Moldavia</b>	22	47	-	-	1
<b>Resto de nacionalidades</b>	38	71	20	9	2



## Detenidos

### Detenidos por trata laboral (sexo)

	2018	2019	2020	2021	2022
<b>Mujeres</b>	21	13	19	15	10
<b>Hombres</b>	51	39	36	16	31
<b>Total de detenidos</b>	72	52	55	31	41





## Detenidos por trata laboral por Comunidad Autónoma

	2018	2019	2020	2021	2022
<b>Andalucía</b>	12	19	28	11	14
<b>Aragón</b>	-	3	2	2	-
<b>Castilla - La Mancha</b>	25	2	2	-	10
<b>Castilla y León</b>	-	6	12	2	1
<b>Cataluña</b>	17	1	2	9	3
<b>Comunidad de Madrid</b>	1	2	-	2	1
<b>Comunidad Valenciana</b>	1	10	3	4	3
<b>Extremadura</b>	-	4	1	-	-
<b>Galicia</b>	1	-	-	-	-
<b>Illes Balears</b>	5	-	-	-	-
<b>La Rioja</b>	-	4	-	-	-
<b>Melilla</b>	-	-	-	-	2
<b>Navarra</b>	4	1	-	-	-
<b>País Vasco</b>	3	-	4	-	2
<b>Principado de Asturias</b>	2	-	-	-	-
<b>Región de Murcia</b>	-	-	1	1	5
<b>Sin Definir</b>	1	-	-	-	-



## Detenidos por trata laboral por nacionalidad

	2018	2019	2020	2021	2022
<b>España</b>	14	15	20	18	21
<b>Rumanía</b>	25	18	19	4	9
<b>Pakistán</b>	4	-	4	-	4
<b>Marruecos</b>	3	1	-	1	2
<b>Colombia</b>	1	-	-	2	1
<b>China</b>	1	-	2	-	1
<b>Ucrania</b>	1	-	-	-	1
<b>Reino Unido</b>	-	-	-	-	1
<b>Suiza</b>	-	-	-	-	1
<b>Argelia</b>	1	-	1	2	-
<b>Nicaragua</b>	-	7	3	1	-
<b>Chile</b>	-	-	-	1	-
<b>Ecuador</b>	-	-	-	1	-
<b>El Salvador</b>	-	-	-	1	-
<b>Resto de nacionalidades</b>	22	11	6	0	0



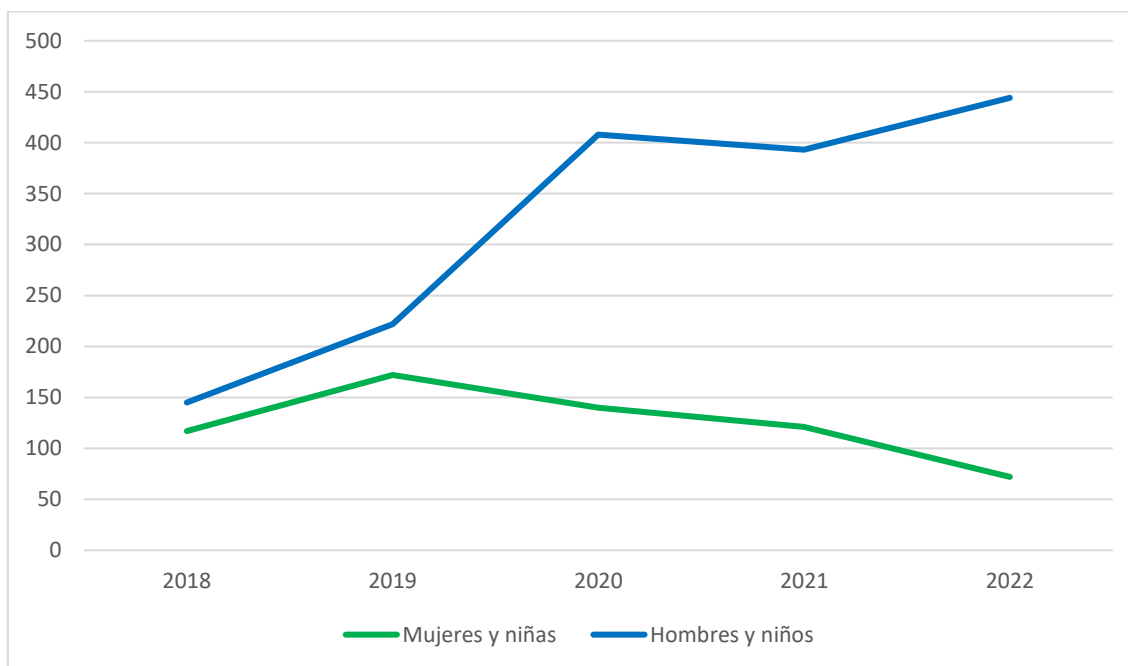


## Lucha contra la explotación laboral

### Víctimas

#### Víctimas de explotación laboral (sexo y edad)

		2018	2019	2020	2021	2022
Adultos	Mujeres	116	172	138	120	72
	Hombres	144	220	406	392	443
	<b>Total</b>	<b>260</b>	<b>392</b>	<b>544</b>	<b>512</b>	<b>515</b>
Menores	Niñas	1	0	2	1	0
	Niños	1	2	2	1	1
	<b>Total</b>	<b>2</b>	<b>2</b>	<b>4</b>	<b>2</b>	<b>1</b>
<b>Total de víctimas</b>		<b>262</b>	<b>394</b>	<b>548</b>	<b>514</b>	<b>516</b>





## Víctimas de explotación laboral por Comunidad Autónoma

	2018	2019	2020	2021	2022
<b>Andalucía</b>	110	156	211	254	141
<b>Aragón</b>	9	7	8	1	10
<b>Cantabria</b>	-	-	-	2	-
<b>Castilla - La Mancha</b>	18	7	42	29	97
<b>Castilla y León</b>	-	29	16	25	50
<b>Cataluña</b>	38	52	48	79	72
<b>Comunidad de Madrid</b>	-	-	-	-	1
<b>Comunidad Valenciana</b>	27	21	60	20	59
<b>Extremadura</b>	-	1	-	-	4
<b>Galicia</b>	1	10	-	27	2
<b>Illes Balears</b>	23	3	11	4	-
<b>Islas Canarias</b>	2	-	-	-	1
<b>La Rioja</b>	9	10	3	-	5
<b>Melilla</b>	-	-	2	1	13
<b>Navarra</b>	9	-	4	2	1
<b>País Vasco</b>	-	-	44	-	3
<b>Principado de Asturias</b>	2	24	-	3	3
<b>Región de Murcia</b>	3	74	99	67	54
<b>Sin Definir</b>	11	-	-	-	-



## Víctimas de explotación laboral por nacionalidad

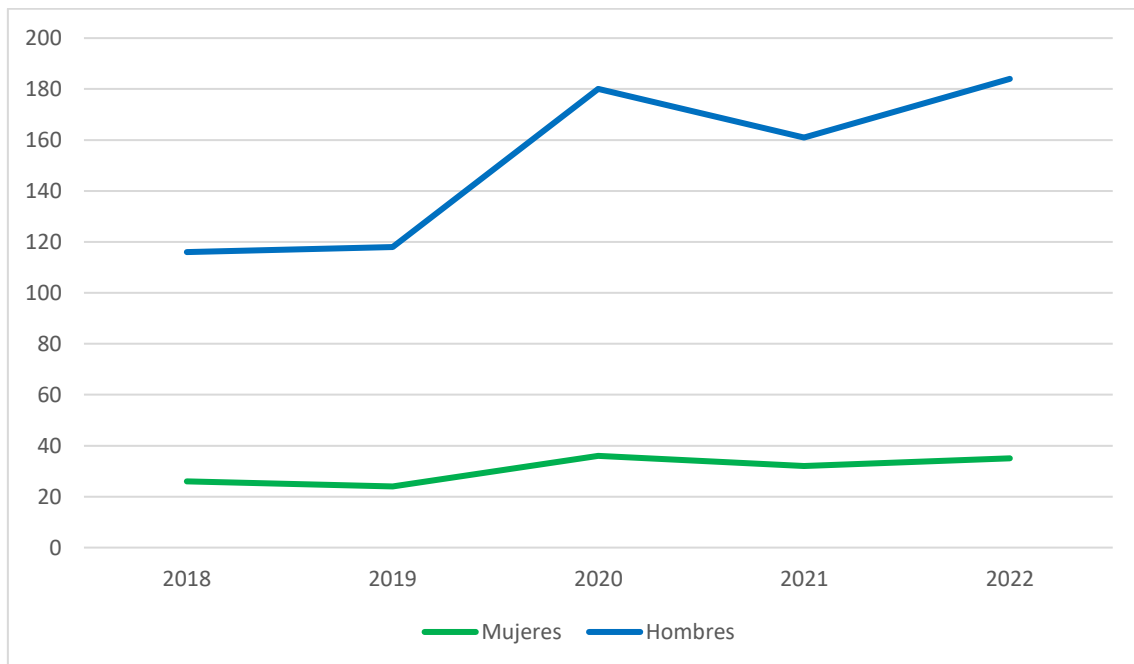
	2018	2019	2020	2021	2022
<b>Marruecos</b>	21	54	85	118	204
<b>Colombia</b>	24	13	43	35	61
<b>Senegal</b>	8	12	14	59	41
<b>Nicaragua</b>	-	7	80	53	25
<b>Rumanía</b>	59	37	24	30	16
<b>Pakistán</b>	10	25	42	17	16
<b>China</b>	3	16	8	3	16
<b>España</b>	41	24	52	38	14
<b>Honduras</b>	3	5	19	23	14
<b>Perú</b>	-	2	5	2	14
<b>Gambia</b>	1	4	3	5	12
<b>Venezuela</b>	6	20	8	4	12
<b>Paraguay</b>	6	18	2	4	10
<b>Rep. de Mali</b>	3	2	1	6	8
<b>Argelia</b>	-	-	5	5	8
<b>Indonesia</b>	-	-	-	-	6
<b>India</b>	8	5	30	42	5
<b>El Salvador</b>	-	2	1	3	4
<b>Ecuador</b>	4	3	5	5	3
<b>Brasil</b>	11	8	6	1	3
<b>Resto de nacionalidades</b>	54	137	115	61	24



## Detenidos

### Detenidos por explotación laboral (sexo)

	2018	2019	2020	2021	2022
<b>Mujeres</b>	26	24	36	32	35
<b>Hombres</b>	116	118	180	161	184
<b>Total de detenidos</b>	142	142	216	193	219





## Detenidos por explotación laboral por Comunidad Autónoma

	2018	2019	2020	2021	2022
<b>Andalucía</b>	46	48	86	60	48
<b>Aragón</b>	6	6	1	2	3
<b>Cantabria</b>	-	-	-	3	-
<b>Castilla - La Mancha</b>	22	6	11	12	28
<b>Castilla y León</b>	1	18	14	16	24
<b>Cataluña</b>	20	24	21	35	21
<b>Comunidad de Madrid</b>	1	-	-	-	2
<b>Comunidad Valenciana</b>	21	10	14	9	38
<b>Extremadura</b>	-	1	-	1	2
<b>Galicia</b>	2	3	-	6	1
<b>Illes Balears</b>	6	5	3	1	-
<b>Islas Canarias</b>	1	-	-	-	4
<b>La Rioja</b>	6	2	3	-	3
<b>Melilla</b>	-	-	2	4	9
<b>Navarra</b>	2	-	1	-	1
<b>País Vasco</b>	-	-	14	-	-
<b>Principado de Asturias</b>	3	4	-	1	2
<b>Región de Murcia</b>	5	15	46	43	33



## Detenidos por explotación laboral por nacionalidad

	2018	2019	2020	2021	2022
<b>España</b>	64	68	79	92	91
<b>Marruecos</b>	6	8	18	19	59
<b>Rumanía</b>	28	18	36	25	18
<b>China</b>	4	6	3	13	14
<b>Pakistán</b>	9	18	12	7	13
<b>Colombia</b>	7	3	1	6	4
<b>Ecuador</b>	1	-	5	3	4
<b>Honduras</b>	-	-	3	-	4
<b>Brasil</b>	-	-	1	-	3
<b>Senegal</b>	1	2	1	5	2
<b>Portugal</b>	2	2	3	1	1
<b>Bolivia</b>	3	-	2	-	1
<b>Costa De Marfil</b>	-	-	2	-	1
<b>Venezuela</b>	-	1	1	-	1
<b>Resto de nacionalidades</b>	17	16	49	22	3



## Trata de seres humanos: otras finalidades

### Lucha contra la trata con fines de matrimonios forzados

#### Víctimas

#### Víctimas de trata para matrimonios forzados (sexo y edad)

		2018	2019	2020	2021	2022
Adultos	Mujeres	0	1	1	0	1
	Hombres	0	0	0	0	0
	<b>Total</b>	0	1	1	0	1
Menores	Niñas	1	2	2	2	1
	Niños	0	0	0	0	0
	<b>Total</b>	1	2	2	2	1
<b>Total de víctimas</b>		1	3	3	2	2

#### Víctimas de trata para matrimonios forzados por Comunidad Autónoma

	2018	2019	2020	2021	2022
Andalucía	-	1	-	1	1
Castilla y León	1	1	-	-	-
Comunidad de Madrid	-	-	-	1	-
Comunidad Valenciana	-	1	-	-	1
Extremadura	-	-	3	-	-



## Víctimas de trata para matrimonios forzados por nacionalidad

	2018	2019	2020	2021	2022
<b>Pakistán</b>	-	1	-	-	1
<b>España</b>	-	-	-	-	1
<b>Rumanía</b>	1	2	3	2	-





## Detenidos

### Detenidos por trata para matrimonios forzados (sexo)

	2018	2019	2020	2021	2022
<b>Mujeres</b>	1	3	4	3	1
<b>Hombres</b>	1	4	6	5	4
<b>Total de detenidos</b>	2	7	10	8	5

### Detenidos por trata para matrimonios forzados por Comunidad Autónoma

	2018	2019	2020	2021	2022
<b>Andalucía</b>	1	2	-	4	4
<b>Castilla y León</b>	1	3	-	-	-
<b>Comunidad de Madrid</b>	-	-	-	2	-
<b>Comunidad Valenciana</b>	-	2	-	-	1
<b>Extremadura</b>	-	-	10	2	-

### Detenidos por trata para matrimonios forzados por nacionalidad

	2018	2019	2020	2021	2022
<b>España</b>	-	-	-	-	4
<b>Pakistán</b>	-	2	-	-	1
<b>Rumanía</b>	2	5	10	8	-



## Lucha contra la trata para realizar actividades delictivas

### Víctimas

#### Víctimas de trata para criminalidad forzada (sexo y edad)

		2018	2019	2020	2021	2022
Adultos	Mujeres	2	3	5	0	0
	Hombres	1	28	2	0	3
	<b>Total</b>	<b>3</b>	<b>31</b>	<b>7</b>	<b>0</b>	<b>3</b>
Menores	Niñas	0	0	0	0	0
	Niños	0	0	0	0	6
	<b>Total</b>	<b>0</b>	<b>0</b>	<b>0</b>	<b>0</b>	<b>6</b>
<b>Total de víctimas</b>		<b>3</b>	<b>31</b>	<b>7</b>	<b>0</b>	<b>9</b>

#### Víctimas de trata para criminalidad forzada por Comunidad Autónoma

	2018	2019	2020	2021	2022
Andalucía	-	-	7	-	-
Aragón	-	4	-	-	-
Castilla y León	-	-	-	-	2
Comunidad de Madrid	3	-	-	-	-
Comunidad Valenciana	-	8	-	-	-
Melilla	-	-	-	-	7
Región de Murcia	-	19	-	-	-



## Víctimas de trata para criminalidad forzada por nacionalidad

	2018	2019	2020	2021	2022
<b>Marruecos</b>	-	2	-	-	7
<b>Vietnam</b>	-	12	-	-	2
<b>China</b>	-	-	7	-	-
<b>Rumanía</b>	1	17	-	-	-
<b>Venezuela</b>	2	-	-	-	-



## Detenidos

### Detenidos por trata para criminalidad forzada (sexo)

	2018	2019	2020	2021	2022
<b>Mujeres</b>	1	1	1	0	4
<b>Hombres</b>	3	13	5	0	22
<b>Total de detenidos</b>	4	14	6	0	26

### Detenidos por trata por criminalidad forzada por Comunidad Autónoma

	2018	2019	2020	2021	2022
<b>Andalucía</b>	-	-	6	-	-
<b>Aragón</b>	-	2	-	-	-
<b>Castilla y León</b>	-	-	-	-	2
<b>Comunidad de Madrid</b>	4	-	-	-	-
<b>Comunidad Valenciana</b>	-	7	-	-	-
<b>Melilla</b>	-	-	-	-	24
<b>Región de Murcia</b>	-	5	-	-	-



## Detenidos por trata para criminalidad forzada por nacionalidad

	2018	2019	2020	2021	2022
<b>Marruecos</b>	-	-	-	-	13
<b>España</b>	-	4	-	-	11
<b>Vietnam</b>	-	-	-	-	2
<b>China</b>	-	5	6	-	-
<b>Rumanía</b>	3	4	-	-	-
<b>Francia</b>	-	1	-	-	-
<b>Bulgaria</b>	1	-	-	-	-



## Lucha contra la trata con fines de mendicidad

### Víctimas

#### Víctimas de trata para mendicidad (sexo y edad)

		2018	2019	2020	2021	2022
Adultos	Mujeres	6	4	0	0	0
	Hombres	3	16	0	0	0
	<b>Total</b>	9	20	0	0	0
Menores	Niñas	1	1	0	0	0
	Niños	2	1	0	0	0
	<b>Total</b>	3	2	0	0	0
<b>Total de víctimas</b>		12	22	0	0	0

#### Víctimas de trata para mendicidad por Comunidad Autónoma

	2018	2019	2020	2021	2022
Cantabria	-	1	-	-	-
Cataluña	-	2	-	-	-
Galicia	12	-	-	-	-
Illes Balears	-	-	-	-	-
Región de Murcia	-	19	-	-	-



## Víctimas de trata para mendicidad por nacionalidad

	2018	2019	2020	2021	2022
<b>Rumanía</b>	12	20	-	-	-
<b>Marruecos</b>	-	2	-	-	-



## Detenidos

### Detenidos por trata para mendicidad (sexo)

	2018	2019	2020	2021	2022
Mujeres	2	1	0	0	0
Hombres	3	7	0	0	0
Total de detenidos	5	8	0	0	0

### Detenidos por trata para mendicidad por Comunidad Autónoma

	2018	2019	2020	2021	2022
Cantabria	-	1	-	-	-
Cataluña	-	2	-	-	-
Galicia	5	-	-	-	-
Región de Murcia	-	5	-	-	-

### Detenidos por trata para mendicidad por nacionalidad

	2018	2019	2020	2021	2022
Rumanía	5	7	-	-	-
España	-	1	-	-	-





## Notas aclaratorias

- Se entiende por persona en situación de riesgo aquella que ha sido identificada en el transcurso de una inspección administrativa en un lugar de ejercicio de la prostitución mientras ejercía dicha actividad.
- Una misma persona puede ser identificada en más de una Comunidad Autónoma.
- Una misma persona puede ser identificada con más de una nacionalidad.
- Una misma persona puede ser víctima o autor de más de una tipología delictiva.



# CENTRO DE INTELIGENCIA CONTRA EL TERRORISMO Y EL CRIMEN ORGANIZADO (CITCO)

