

INFORME QUINCENAL | MINISTERIO DEL INTERIOR

# INMIGRACIÓN IRREGULAR 2025

► DATOS ACUMULADOS DEL 1 ENERO AL 15 DE ENERO



GOBIERNO  
DE ESPAÑA

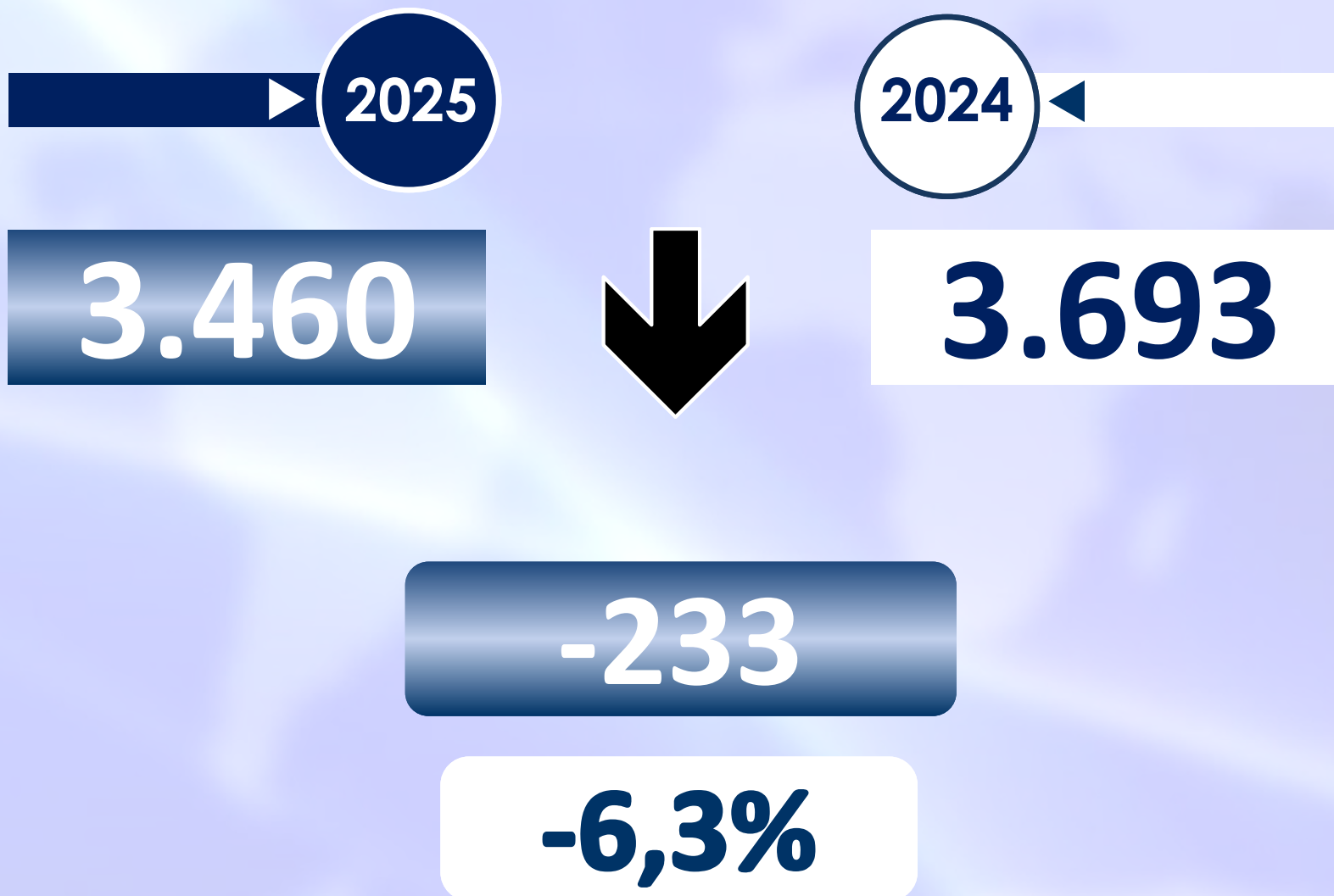
MINISTERIO  
DEL INTERIOR

Síguenos en

 @interiorgob


## TOTAL INMIGRANTES LLEGADOS A ESPAÑA POR VÍA MARÍTIMA Y TERRESTRE

▶ DATOS ACUMULADOS PROVISIONALES DESDE EL 1 ENERO AL 15 ENERO DE 2025 COMPARADOS CON EL MISMO PERÍODO DE 2024



## TOTAL INMIGRANTES LLEGADOS A ESPAÑA POR VÍA MARÍTIMA

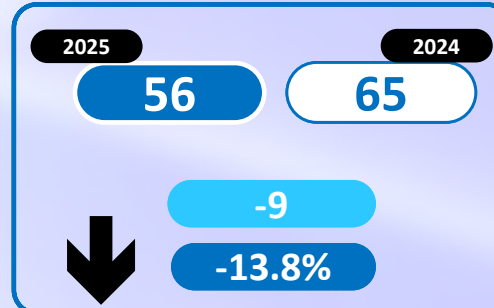
▶ DATOS ACUMULADOS PROVISIONALES DESDE EL 1 ENERO AL 15 ENERO DE 2025 COMPARADOS CON EL MISMO PERÍODO DE 2024



**-264**


**-7,2%**

Número de embarcaciones



# INMIGRANTES LLEGADOS A LA PENÍNSULA Y BALEARES POR VÍA MARÍTIMA


▶ DATOS ACUMULADOS PROVISIONALES DESDE EL 1 ENERO AL 15 ENERO DE 2025 COMPARADOS CON EL MISMO PERÍODO DE 2024



-7


-3,6%

Número de embarcaciones



## INMIGRANTES LLEGADOS A CANARIAS POR VÍA MARÍTIMA

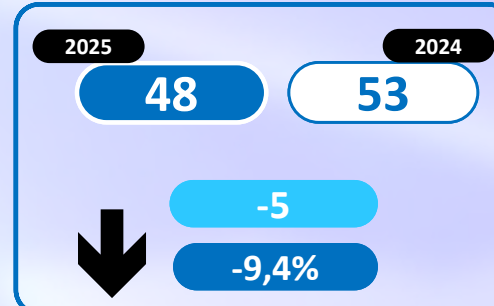
▶ DATOS ACUMULADOS PROVISIONALES DESDE EL 1 ENERO AL 15 ENERO DE 2025 COMPARADOS CON EL MISMO PERÍODO DE 2024



**-257**

**-7,4%**

Número de embarcaciones

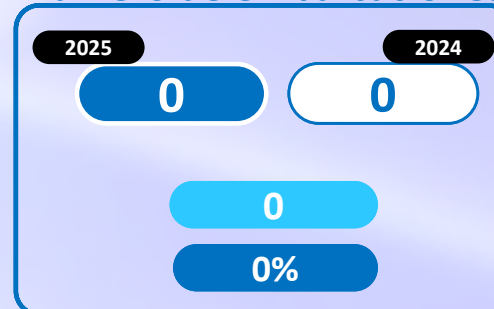


## INMIGRANTES LLEGADOS A CEUTA POR VÍA MARÍTIMA

▶ DATOS ACUMULADOS PROVISIONALES DESDE EL 1 ENERO AL 15 ENERO DE 2025 COMPARADOS CON EL MISMO PERÍODO DE 2024




Número de embarcaciones



## INMIGRANTES LLEGADOS A MELILLA POR VÍA MARÍTIMA

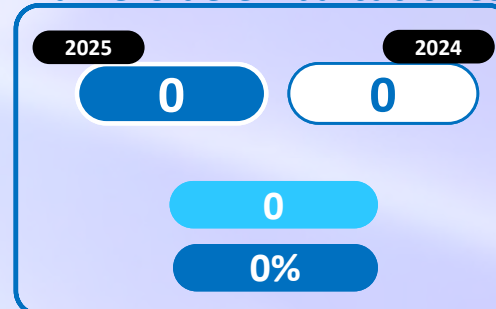
▶ DATOS ACUMULADOS PROVISIONALES DESDE EL 1 ENERO AL 15 ENERO DE 2025 COMPARADOS CON EL MISMO PERÍODO DE 2024



0

0%

Número de embarcaciones



## TOTAL INMIGRANTES LLEGADOS A CEUTA Y MELILLA POR VÍA TERRESTRE

► DATOS ACUMULADOS PROVISIONALES DESDE EL 1 ENERO AL 15 ENERO DE 2025 COMPARADOS CON EL MISMO PERÍODO DE 2024



+31

+155%



## TOTAL INMIGRANTES LLEGADOS A CEUTA POR VÍA TERRESTRE

► DATOS ACUMULADOS PROVISIONALES DESDE EL 1 ENERO AL 15 ENERO DE 2025 COMPARADOS CON EL MISMO PERÍODO DE 2024



+34

+200%

## TOTAL INMIGRANTES LLEGADOS A MELILLA POR VÍA TERRESTRE

▶ DATOS ACUMULADOS PROVISIONALES DESDE EL 1 ENERO AL 15 ENERO DE 2025 COMPARADOS CON EL MISMO PERÍODO DE 2024

