

INFORME QUINCENAL | MINISTERIO DEL INTERIOR

# INMIGRACIÓN IRREGULAR 2025

► DATOS ACUMULADOS DEL 1 ENERO AL 15 DE MARZO



GOBIERNO  
DE ESPAÑA

MINISTERIO  
DEL INTERIOR

Síguenos en



@interiorgob

# TOTAL INMIGRANTES LLEGADOS A ESPAÑA POR VÍA MARÍTIMA Y TERRESTRE

► DATOS ACUMULADOS PROVISIONALES DESDE EL 1 ENERO AL 15 MARZO DE 2025 COMPARADOS CON EL MISMO PERÍODO DE 2024



## TOTAL INMIGRANTES LLEGADOS A ESPAÑA POR VÍA MARÍTIMA


► **DATOS ACUMULADOS PROVISIONALES** DESDE EL 1 ENERO AL 15 MARZO DE 2025 COMPARADOS CON EL MISMO PERÍODO DE 2024



**-2.948**

**-21,2%**

Número de embarcaciones



# INMIGRANTES LLEGADOS A LA PENÍNSULA Y BALEARES POR VÍA MARÍTIMA

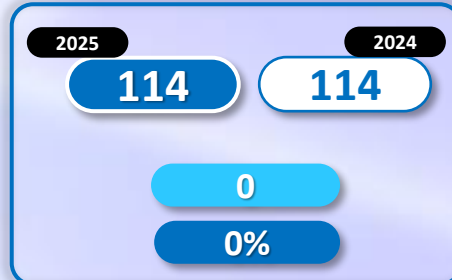
► **DATOS ACUMULADOS PROVISIONALES** DESDE EL 1 ENERO AL 15 MARZO DE 2025 COMPARADOS CON EL MISMO PERÍODO DE 2024



**+76**

**+4,2%**

Número de embarcaciones



## INMIGRANTES LLEGADOS A CANARIAS POR VÍA MARÍTIMA


► **DATOS ACUMULADOS PROVISIONALES** DESDE EL 1 ENERO AL 15 MARZO DE 2025 COMPARADOS CON EL MISMO PERÍODO DE 2024



**-3.027**

**-25%**

Número de embarcaciones



## INMIGRANTES LLEGADOS A CEUTA POR VÍA MARÍTIMA

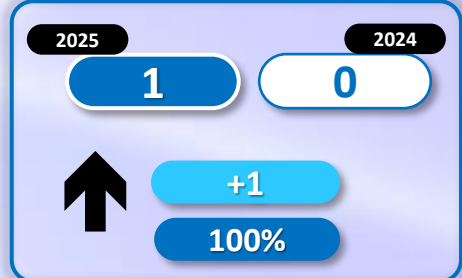
► DATOS ACUMULADOS PROVISIONALES DESDE EL 1 ENERO AL 15 MARZO DE 2025 COMPARADOS CON EL MISMO PERÍODO DE 2024



+3

+300%

Número de embarcaciones



## INMIGRANTES LLEGADOS A MELILLA POR VÍA MARÍTIMA

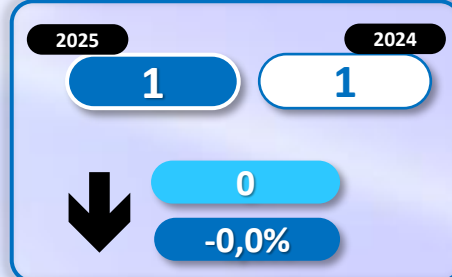
► DATOS ACUMULADOS PROVISIONALES DESDE EL 1 ENERO AL 15 MARZO DE 2025 COMPARADOS CON EL MISMO PERÍODO DE 2024



0

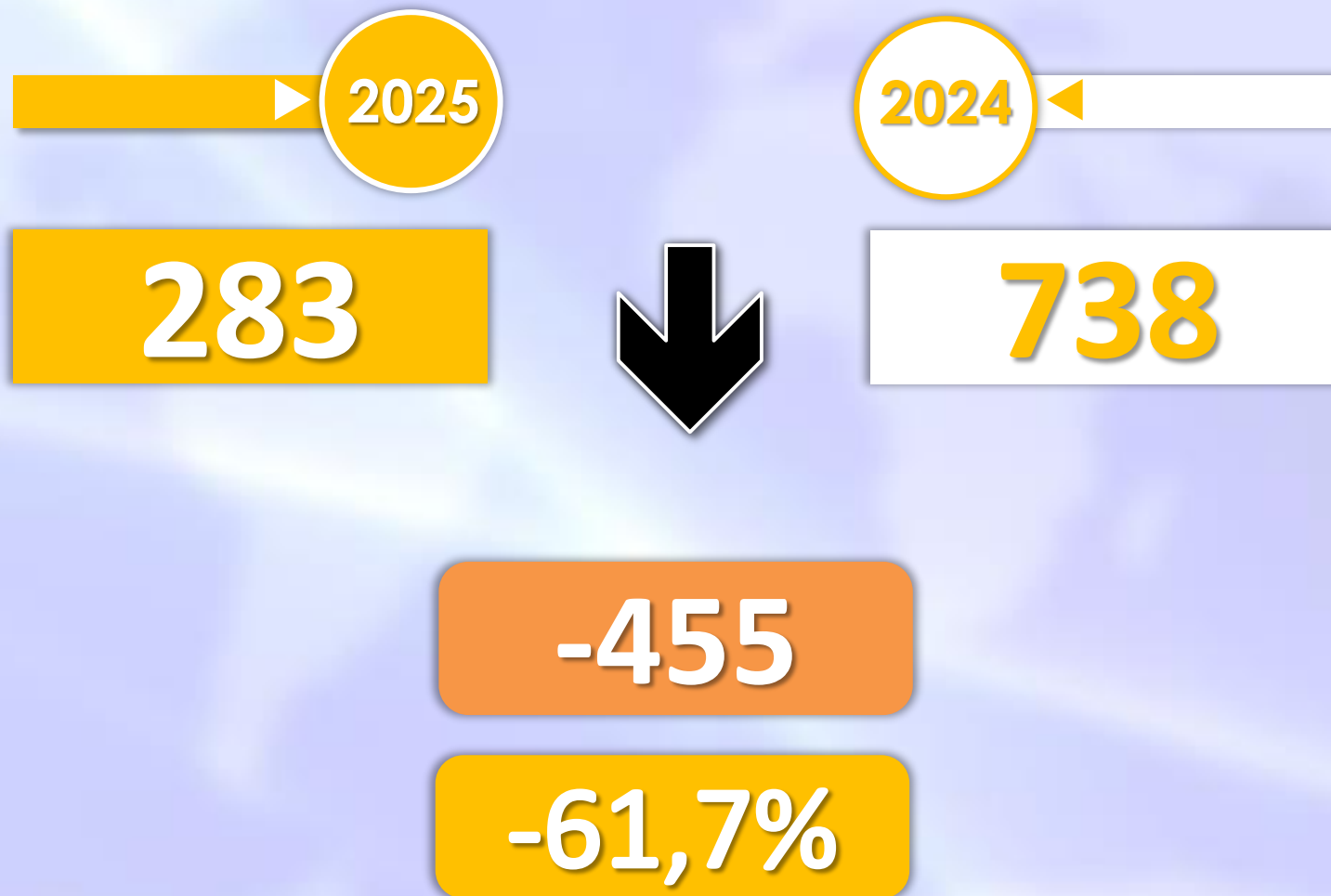
0,0%

Número de embarcaciones



## TOTAL INMIGRANTES LLEGADOS A CEUTA Y MELILLA POR VÍA TERRESTRE

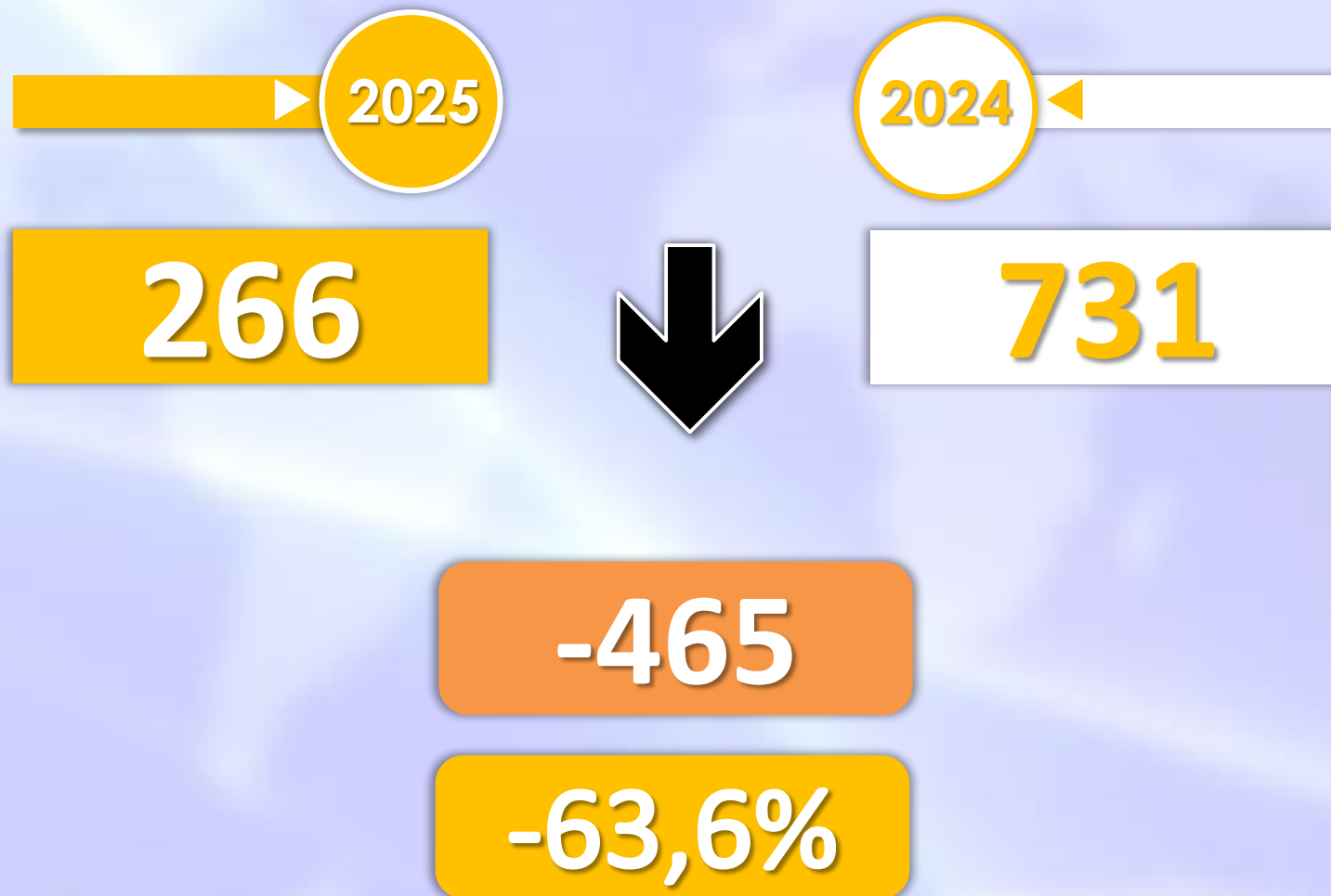
▶ DATOS ACUMULADOS PROVISIONALES DESDE EL 1 ENERO AL 15 MARZO DE 2025 COMPARADOS CON EL MISMO PERÍODO DE 2024





## TOTAL INMIGRANTES LLEGADOS A CEUTA POR VÍA TERRESTRE

▶ ▶ DATOS ACUMULADOS PROVISIONALES DESDE EL 1 ENERO AL 15 MARZO DE 2025 COMPARADOS CON EL MISMO PERÍODO DE 2024



## TOTAL INMIGRANTES LLEGADOS A MELILLA POR VÍA TERRESTRE

▶ ▶ DATOS ACUMULADOS PROVISIONALES DESDE EL 1 ENERO AL 15 MARZO DE 2025 COMPARADOS CON EL MISMO PERÍODO DE 2024



+10

+142,9%