



INFORME QUINCENAL | MINISTERIO DEL INTERIOR

# INMIGRACIÓN IRREGULAR 2019

## DATOS ACUMULADOS

1 ENERO - 16 JUNIO 2019



GOBIERNO  
DE ESPAÑA

MINISTERIO  
DEL INTERIOR

## ENTRADAS DE INMIGRANTES IRREGULARES A ESPAÑA

## COMPARATIVA 2019-2018

▶ POR VÍA MARÍTIMA Y TERRESTRE

**DATOS PROVISIONALES**

**DATOS ACUMULADOS DEL 1 ENERO AL 16 JUNIO**

# junio

INMIGRANTES LLEGADOS POR MEDIO DE EMBARCACIONES

(\*)

[ VÍA MARÍTIMA ]










(\*) DATOS PROVISIONALES A 16-06-2019

INMIGRANTES LLEGADOS POR VÍA TERRESTRE (\*\*)



(\*\*) DATOS PROVISIONALES A 13-06-2019

	2019	2018	DIF.	%
<b>COSTAS PENINSULARES Y BALEARES</b>	<b>8.081</b>	<b>9.942</b>	<b>-1.861</b>	<b>-18,7</b>
EMBARCACIONES 	251	415	-164	-39,5
<b>CANARIAS</b>	<b>425</b>	<b>140</b>	<b>+285</b>	<b>+203,6</b>
EMBARCACIONES 	38	10	+28	+280,0
<b>CEUTA</b>	<b>228</b>	<b>253</b>	<b>-25</b>	<b>-9,9</b>
EMBARCACIONES 	26	21	+5	+23,8
<b>MELILLA</b>	<b>100</b>	<b>411</b>	<b>-311</b>	<b>-75,7</b>
EMBARCACIONES 	4	17	-13	-76,5
<b>TOTAL</b>	<b>8.834</b>	<b>10.746</b>	<b>-1.912</b>	<b>-17,8</b>
EMBARCACIONES 	319	463	-144	-31,1
<b>CEUTA</b> 	<b>463</b>	<b>455</b>	<b>+8</b>	<b>+1,8</b>
<b>MELILLA</b> 	<b>2.112</b>	<b>2.241</b>	<b>-129</b>	<b>-5,8</b>
<b>TOTAL</b>	<b>2.575</b>	<b>2.696</b>	<b>-121</b>	<b>-4,5</b>

▶ **TOTAL GENERAL**

(POR VÍA MARÍTIMA Y TERRESTRE)

**11.409**

**13.442**

**-2.033**

**-15,1**



# MINISTERIO DEL INTERIOR



© JUNIO 2019



© JUNIO 2019