



INFORME QUINCENAL | MINISTERIO DEL INTERIOR

# INMIGRACIÓN IRREGULAR 2019

## DATOS ACUMULADOS

1 ENERO - 30 JUNIO 2019



GOBIERNO  
DE ESPAÑA

MINISTERIO  
DEL INTERIOR

## ENTRADAS DE INMIGRANTES IRREGULARES A ESPAÑA

## COMPARATIVA 2019-2018

▶ POR VÍA MARÍTIMA Y TERRESTRE

**DATOS PROVISIONALES**

DATOS ACUMULADOS DEL 1 ENERO AL 30 JUNIO

# junio

INMIGRANTES LLEGADOS POR MEDIO DE EMBARCACIONES

(\*)

[ VÍA MARÍTIMA ]










(\*) DATOS PROVISIONALES A 30-06-2019

INMIGRANTES LLEGADOS POR VÍA TERRESTRE (\*\*)



(\*\*) DATOS PROVISIONALES A 27-06-2019

	2019	2018	DIF.	%
<b>COSTAS PENINSULARES Y BALEARES</b>	<b>9.664</b>	<b>13.340</b>	<b>-3.676</b>	<b>-27,6</b>
EMBARCACIONES 	303	556	-253	-45,5
<b>CANARIAS</b>	<b>455</b>	<b>421</b>	<b>+34</b>	<b>+8,1</b>
EMBARCACIONES 	44	12	+32	+266,7
<b>CEUTA</b>	<b>255</b>	<b>253</b>	<b>+2</b>	<b>+0,8</b>
EMBARCACIONES 	29	21	+8	+38,1
<b>MELILLA</b>	<b>101</b>	<b>412</b>	<b>-311</b>	<b>-75,5</b>
EMBARCACIONES 	4	17	-13	-76,5
<b>TOTAL</b>	<b>10.475</b>	<b>14.426</b>	<b>-3.951</b>	<b>-27,4</b>
EMBARCACIONES 	380	606	-226	-37,3
<b>CEUTA</b> 	<b>523</b>	<b>496</b>	<b>+27</b>	<b>+5,4</b>
<b>MELILLA</b> 	<b>2.265</b>	<b>2.378</b>	<b>-113</b>	<b>-4,8</b>
<b>TOTAL</b>	<b>2.788</b>	<b>2.874</b>	<b>-86</b>	<b>-3,0</b>

▶ **TOTAL GENERAL**

(POR VÍA MARÍTIMA Y TERRESTRE)

**13.263**

**17.300**

**-4.037**

**-23,3**



# MINISTERIO DEL INTERIOR



© JUNIO 2019