



Sistema de seguimiento integral en los casos de Violencia de Género (Sistema VioGén)

VioGén



Junio 2020

NOTA INTRODUCTORIA

El Sistema de Seguimiento Integral en los Casos de Violencia de Género (Sistema VioGén), dependiente de la Secretaría de Estado de Seguridad del Ministerio del Interior, pretende alcanzar los siguientes objetivos:

- Aglutinar a las diferentes instituciones públicas que tienen competencias en materia de violencia de género;
- Integrar toda la información de interés que se estime necesaria;
- Realizar valoraciones policiales del riesgo ¹;
- Atendiendo al nivel de riesgo ², realizar seguimiento y protección a las víctimas en todo el territorio nacional;
- Proporcionar a la víctima un “Plan de Seguridad Personalizado” con medidas de autoprotección;
- Efectuar una labor preventiva, emitiendo “Notificaciones Automatizadas”, cuando se detecte alguna incidencia o acontecimiento que pueda poner en peligro la integridad de la víctima.

Buscando, finalmente, establecer una tupida red que permita el seguimiento y protección de forma rápida, integral y efectiva de las mujeres maltratadas, y de los menores que de ella dependan, en cualquier parte del territorio nacional.

Glosario de términos:

Caso:

El concepto de "Caso de violencia de género" es muy similar al de “víctima de violencia de género”, aunque no es idéntico. Un Caso contiene toda la información que relaciona a una víctima con un único agresor, incluyendo tantas denuncias (de la víctima, de tercero o de oficio) como se hayan registrado. Igualmente, si una mujer, a lo largo del tiempo, es víctima de violencia de género con más de un agresor, hablaremos de un Caso distinto por cada uno de ellos. Esto mismo es aplicable para los agresores.

Caso activo: Aquel que es objeto de seguimiento policial. El nivel de riesgo de cada Caso activo, según el momento y las circunstancias que lo rodeen, va evolucionando con el trascurso del tiempo.

¹ Se emplean los formularios **VPR** (Valoración Policial del Riesgo) y **VPER** (Valoración Policial de Evolución del Riesgo).

² Los niveles de riesgo son cinco: “NO APRECIADO”, “BAJO”, “MEDIO”, “ALTO” Y “EXTREMO”, según lo recoge la Instrucción 4/2019, de la Secretaría de Estado de Seguridad, con entrada en vigor el 13 de marzo de 2019 y cada nivel lleva asociadas una serie de Medidas de Protección y seguimiento, de aplicación obligatoria, que varían en intensidad según el nivel de riesgo del Caso en cada momento.

Caso inactivo:

Aquel que, por determinadas circunstancias, temporalmente, no es objeto de seguimiento policial. El Caso inactivo puede reactivarse en cualquier momento.

Caso de baja:

Aquel en el que se procede a la supresión de datos personales del autor/agresor, una vez estudiadas las características del Caso y siempre que se den alguna de las siguientes circunstancias:

- Sentencia absolutoria firme del interesado;
- Auto de sobreseimiento firme del imputado o procesado;
- Auto de archivo de la causa judicial, siempre que el mismo sea firme.
- Sentencia condenatoria firme, siempre que se haya ejecutado (cumplimiento de la pena) y haya transcurrido el plazo legal para la cancelación de antecedentes penales.

Caso valorado conforme al vigente Protocolo (Instrucción 4/2019):

Aquellos Casos en los que se ha realizado la Valoración Policial del Riesgo (VPR) o la Valoración Policial de la Evolución del Riesgo con incidencia (VPER-C), conforme al vigente "Protocolo de Valoración policial del riesgo de violencia de género, gestión de la seguridad de las víctimas y seguimiento de los Casos a través del Sistema de seguimiento Integral de los Casos de violencia de género (Sistema VioGén)" regulado por la Instrucción 4/2019 de la SES, con entrada en vigor en fecha 13 de marzo de 2019.

Caso de **ESPECIAL RELEVANCIA:**

Aquellos Casos en los que, tras la práctica de la valoración policial del riesgo, conforme al vigente Protocolo (Instrucción 4/2019), se detecta una especial combinación de indicadores que aumentan de manera significativa la probabilidad de que el agresor ejerza sobre la víctima violencia muy grave o letal. Esta situación se da únicamente en Casos con riesgo MEDIO, ALTO O EXTREMO.

Caso con **MENORES EN SITUACIÓN DE VULNERABILIDAD:**

Aquellos Casos en los que, tras la práctica de la valoración policial del riesgo a la víctima, conforme al vigente Protocolo (Instrucción 4/2019), y existiendo MENORES a su cargo, se detecta una especial combinación de indicadores que apuntan a que estos MENORES pueden encontrarse en situación de especial vulnerabilidad. Esta situación se puede dar en todos los niveles de riesgo.

Caso con MENORES EN SITUACIÓN DE RIESGO:

Aquellos Casos en los que, tras la práctica de la valoración policial del riesgo a la víctima, conforme al vigente Protocolo (Instrucción 4/2019), y existiendo MENORES a su cargo, se detecta una especial combinación de indicadores que apuntan a que la violencia ejercida por el agresor sobre la víctima podría extenderse a otras personas cercanas a esta, especialmente hacia los MENORES a su cargo. Esta situación se da únicamente en Casos con riesgo MEDIO, ALTO O EXTREMO.

Casos de ESPECIAL RELEVANCIA, MENORES EN SITUACIÓN DE VULNERABILIDAD O MENORES EN SITUACIÓN DE RIESGO: El Sistema VioGén genera para estos Casos una Diligencia Automatizada que se adjunta al informe de valoración policial del riesgo y al Atestado, al objeto de recomendar a la Autoridad Judicial y Fiscal la práctica de evaluación adicional experta en el ámbito forense.

NOTA: Estos datos estadísticos se pueden ampliar consultando el “Portal Estadístico” de la Delegación del Gobierno contra la Violencia de Género del Ministerio de Igualdad.
<http://www.violenciagenero.igualdad.gob.es/violenciaEnCifras/boletines/home.htm>

**CASOS DE VIOLENCIA DE GÉNERO
DISTRIBUCIÓN TERRITORIAL**

(Datos a 30/06/2020)

País nacimiento víctima: Todos los países

Edad víctima: Todas las edades

Sistema de Seguimiento Integral en los casos de Violencia de Género (Sistema VioGén)									
COMUNIDAD AUTÓNOMA / PROVINCIA	NIVEL DE RIESGO (Casos activos)					CASOS			VÍCTIMAS
	No apreciado	Bajo	Medio	Alto	Extremo	ACTIVOS	INACTIVOS	TOTAL	
Almería	1.307	782	141	6	2	2.238	13.017	15.255	13.845
Cádiz	1.337	1.257	242	15		2.851	18.913	21.764	19.624
Córdoba	360	591	182	15		1.148	8.428	9.576	8.692
Granada	637	724	223	20		1.604	13.451	15.055	13.761
Huelva	638	383	141	12		1.174	7.879	9.053	8.280
Jaén	627	548	163	11		1.349	7.219	8.568	7.860
Málaga	1.775	1.191	228	30		3.224	26.961	30.185	27.354
Sevilla	1.550	1.435	351	27	1	3.364	25.584	28.948	26.460
Andalucía	8.231	6.911	1.671	136	3	16.952	121.452	138.404	125.876
Huesca	155	89	20	3		267	2.113	2.380	2.159
Teruel	73	47	18	3		141	1.112	1.253	1.148
Zaragoza	572	538	100	4	1	1.215	12.549	13.764	12.529
Aragón	800	674	138	10	1	1.623	15.774	17.397	15.836
Asturias	759	518	123	7		1.407	12.973	14.380	12.820
Islas Baleares	1.381	1.014	242	23		2.660	23.155	25.815	23.283
Las Palmas	952	881	164	10	1	2.008	21.577	23.585	21.257
Santa Cruz de Tenerife	815	1.163	218	9		2.205	19.629	21.834	19.673
Canarias	1.767	2.044	382	19	1	4.213	41.206	45.419	40.930
Cantabria	381	277	83	4		745	6.379	7.124	6.536
Ávila	93	95	18	1		207	1.639	1.846	1.677
Burgos	330	227	45	4	1	607	3.786	4.393	3.970
León	308	229	68	4		609	4.652	5.261	4.760
Palencia	115	89	21			225	1.489	1.714	1.583
Salamanca	210	78	13	1		302	3.185	3.487	3.224
Segovia	49	94	34	1		178	1.525	1.703	1.587
Soria	75	46	1	1		123	921	1.044	967
Valladolid	291	174	16	1		482	5.587	6.069	5.551
Zamora	91	51	17			159	1.616	1.775	1.621
Castilla y León	1.562	1.083	233	13	1	2.892	24.400	27.292	24.940
Albacete	462	201	24			687	4.748	5.435	4.927
Ciudad Real	397	281	67	6		751	6.414	7.165	6.494
Cuenca	257	109	13	2		381	2.055	2.436	2.209
Guadalajara	229	188	61	4		482	3.453	3.935	3.615
Toledo	737	344	94	9		1.184	8.203	9.387	8.566
Castilla-La Mancha	2.082	1.123	259	21		3.485	24.873	28.358	25.811
Barcelona							3.760	3.760	3.462
Girona							489	489	421
Lleida							401	401	357
Tarragona							2.428	2.428	2.332
Cataluña (1)							7.078	7.078	6.572
Alicante	1.923	1.559	403	35	1	3.921	32.341	36.262	32.491
Castellón	449	510	124	10	2	1.095	8.030	9.125	8.245
Valencia	2.313	1.882	314	48		4.557	38.086	42.643	37.908
Comunidad Valenciana	4.685	3.951	841	93	3	9.573	78.457	88.030	78.644
Badajoz	375	400	144	5		924	6.900	7.824	7.173
Cáceres	390	252	57	3		702	3.622	4.324	3.960
Extremadura	765	652	201	8		1.626	10.522	12.148	11.133
A Coruña	614	852	160	9		1.635	11.156	12.791	11.663
Lugo	267	164	60	3	2	496	3.419	3.915	3.580
Ourense	200	126	32	3		361	3.420	3.781	3.439
Pontevedra	483	465	144	14		1.106	11.833	12.939	11.741
Galicia	1.564	1.607	396	29	2	3.598	29.828	33.426	30.423
Madrid	4.592	3.044	808	60	2	8.506	94.206	102.712	94.482
Murcia	1.471	1.149	307	27	2	2.956	23.684	26.640	24.134
Navarra	516	460	96	9	1	1.082	5.755	6.837	6.307
Álava							274	274	255
Guipúzcoa							345	345	325
Vizcaya							777	777	714
País Vasco (1)							1.396	1.396	1.294
La Rioja	215	133	109	8		465	3.932	4.397	3.986
Ceuta	46	45	29	3		123	1.504	1.627	1.510
Melilla	79	66	21	4	1	171	1.806	1.977	1.863
TOTAL	30.896	24.751	5.939	474	17	62.077	528.380	590.457	536.380
							CASOS BAJA	597	
							CASOS EXTRANJERO	7.699	
							TOTAL CASOS	598.753	

Casos Mossos d'Esquadra enviados (vía servicios web) desde Cataluña

68.049

(1) Los casos inactivos de Cataluña y el País Vasco reflejan el número de víctimas que, estando recogidas en el Sistema VioGén (en otra parte del territorio nacional), en la actualidad residen en alguna de estas dos Comunidades Autónomas.

CASOS DE VIOLENCIA DE GÉNERO DISTRIBUCIÓN POR CUERPOS POLICIALES

(Datos a 30/06/2020)

Sistema de Seguimiento Integral en los casos de Violencia de Género (Sistema VioGén)

INSTITUCIONES	NIVEL DE RIESGO (Casos activos)					CASOS			VÍCTIMAS
	No apreciado	Bajo	Medio	Alto	Extremo	ACTIVOS	INACTIVOS	TOTAL	
Cuerpo Nacional de Policía	12.525	10.682	2.301	206	9	25.723	289.692	315.415	286.188
Guardia Civil	12.036	9.791	2.609	197	8	24.641	185.869	210.510	193.520
Ertzaintza (1)							1.396	1.396	1.294
Mossos d' Esquadra (1)							7.078	7.078	6.572
Policía Foral Navarra	153	146	28	5		332	1.662	1.994	1.804
U.A. de Galicia	117	109	28	4		258	992	1.250	1.055
PL Andalucía	1.567	998	207	8		2.780	8.611	11.391	9.888
PL Aragón	9					9	20	29	25
PL Asturias	213	173	48	3		437	2.144	2.581	2.224
PL Baleares	143	113	30	1		287	1.632	1.919	1.669
PL Canarias	91	59	15			165	349	514	391
PL Cantabria	86	49	13	2		150	554	704	617
PL Castilla y León	184	105	18			307	910	1.217	1.012
PL Castilla-La Mancha	103	45	1			149	290	439	391
PL Cataluña									
PL Comunidad Valenciana	1.556	1.201	225	23		3.005	8.667	11.672	9.809
PL Extremadura	5					5	7	12	10
PL Galicia	63	96	33	3		195	1.137	1.332	1.128
PL Madrid	1.646	899	290	15		2.850	15.245	18.095	16.208
PL Murcia	61	36	2			99	48	147	123
PL Navarra	246	175	11	1		433	1.024	1.457	1.302
PL País Vasco									
PL La Rioja	31	14	79	6		130	517	647	559
PL Ceuta	46	44				90	417	507	446
PL Melilla	15	16	1			32	119	151	145
TOTAL	30.896	24.751	5.939	474	17	62.077	528.380	590.457	536.380
							CASOS BAJA	597	
							CASOS EXTRANJERO	7.699	
							TOTAL CASOS	598.753	

Casos Mossos d'Esquadra enviados (vía servicios web) desde Cataluña




68.049

(1) Los casos inactivos de Cataluña y el País Vasco reflejan el número de víctimas que, estando recogidas en el Sistema VioGén (en otra parte del territorio nacional), en la actualidad residen en alguna de estas dos Comunidades Autónomas.




CASOS ACTIVOS CON MENORES EN SITUACIÓN DE VULNERABILIDAD, MENORES EN SITUACIÓN DE RIESGO Y CASOS DE ESPECIAL RELEVANCIA POR NIVELES DE RIESGO

(Datos a 30/06/2020)

Sistema de Seguimiento Integral en los casos de Violencia de Género (Sistema VioGén)


COMUNIDAD AUTÓNOMA / PROVINCIA	TOTAL CASOS ACTIVOS	CASOS ACTIVOS VALORADOS CONFORME NUEVO PROTOCOLO-INSTRUCCIÓN 4/2019-(13/03/2019)															
		TOTAL CASOS CONFORME INSTRUCCIÓN 4/2019	CASOS CON MENORES A CARGO DE LA VÍCTIMA	CASOS CON MENORES EN SITUACIÓN DE VULNERABILIDAD 					CASOS CON MENORES EN SITUACION DE RIESGO 				CASOS DE ESPECIAL RELEVANCIA 				
				NO APRECIADO	BAJO	MEDIO	ALTO	EXTREMO	TOTAL	MEDIO	ALTO	EXTREMO	TOTAL	MEDIO	ALTO	EXTREMO	TOTAL
Almería	2.238	1.259	723	63	58	18			139	9			9	84	5	2	91
Cádiz	2.851	1.525	907	58	73	24			155	16	3		19	125	14		139
Córdoba	1.148	717	430	32	42	20	1		95	15			15	99	12		111
Granada	1.604	1.022	594	41	62	19	3		125	12	3		15	105	20		125
Huelva	1.174	683	373	28	25	12	2		67	9			9	83	11		94
Jaén	1.349	660	396	31	31	16	1		79	9	1		10	83	9		92
Málaga	3.224	1.724	944	86	75	23	2		186	11	4		15	114	25		139
Sevilla	3.364	1.873	1.152	76	103	40	1		220	20	2		22	178	24	1	203
Andalucía	16.952	9.463	5.519	415	469	172	10		1.066	101	13		114	871	120	3	994
Huesca	267	158	100	10	13	5			28	1			1	13	3		16
Teruel	141	97	55	8	3				11	1			1	8	3		11
Zaragoza	1.215	700	363	38	48	7	1		94	4	1		5	56	3	1	60
Aragón	1.623	955	518	56	64	12	1		133	6	1		7	77	9	1	87
Asturias	1.407	847	436	38	34	11			83	11	1		12	74	6		80
Islas Baleares	2.660	1.712	874	70	78	20	7		175	10	5		15	138	20		158
Las Palmas	2.008	1.392	748	60	72	20	3		155	7	2		9	88	10	1	99
Santa Cruz de Tenerife	2.205	1.503	822	51	104	13	2		170	9			9	122	6		128
Canarias	4.213	2.895	1.570	111	176	33	5		325	16	2		18	210	16	1	227
Cantabria	745	423	213	14	12	4			30	5			5	36	4		40
Ávila	207	114	67	4	15	1			20	1			1	10	1		11
Burgos	607	326	186	12	15	3	1		31	6		1	7	20	3	1	24
León	609	351	166	17	15	3			35	4			4	32	3		35
Palencia	225	115	72	10	6	4			20					8			8
Salamanca	302	181	98	16	7	2	1		26	1			1	8			8
Segovia	178	80	48	2	9	6			17	1			1	15	1		16
Soria	123	62	33	3	5	1			9								
Valladolid	482	264	137	15	12	2			29					8	1		9
Zamora	159	118	58	12	5	2			19					9			9
Castilla y León	2.892	1.611	865	91	89	24	2		206	13		1	14	110	9	1	120
Albacete	687	347	209	24	10				34	1			1	14			14
Ciudad Real	751	437	223	23	15	9			47	4	2		6	35	6		41
Cuenca	381	181	89	7	8	1			16	1			1	8	2		10
Guadalajara	482	275	168	14	19	5	1		39	6			6	27	3		30
Toledo	1.184	630	408	43	37	16	1		97	3	1		4	47	9		56
Castilla-La Mancha	3.485	1.870	1.097	111	89	31	2		233	15	3		18	131	20		151
Alicante	3.921	2.373	1.282	106	125	40	3		274	19	1	1	21	219	33	1	253
Castellón	1.095	650	360	30	47	14	1	2	94	8	2		10	72	9	2	83
Valencia	4.557	2.618	1.458	145	155	39	3		342	24	3		27	183	42		225
Comunidad Valenciana	9.573	5.641	3.100	281	327	93	7	2	710	51	6	1	58	474	84	3	561
Badajoz	924	516	317	18	28	13	1		60	9	1		10	62	4		66
Cáceres	702	299	175	18	20	7			45	8	1		9	24	2		26
Extremadura	1.626	815	492	36	48	20	1		105	17	2		19	86	6		92
A Coruña	1.635	836	402	28	45	12	1		86	10			10	81	7		88
Lugo	496	223	113	11	6	7	1		25	1			1	32	3	2	37
Ourense	361	213	104	13	9				22	3			3	22	3		25
Pontevedra	1.106	687	312	23	33	11	1		68	9	1		10	83	14		97
Galicia	3.598	1.959	931	75	93	30	3		201	23	1		24	218	27	2	247
Madrid	8.506	4.584	2.454	234	243	87	5		569	40	9	1	50	419	51	2	472
Murcia	2.956	1.843	1.137	90	92	28	4		214	20	2	1	23	152	23	2	177
Navarra	1.082	599	353	36	24	10			70	4			4	48	7	1	56
La Rioja	465	271	166	17	14	5	2		38	3			3	41	6		47
Ceuta	123	79	57	1	3	3			7	1			1	17	3		20
Melilla	171	133	94	9	5	3			17	3			3	11	3	1	15
TOTAL	62.077	35.700	19.876	1.685	1.860	586	49	2	4.182	339	45	4	388	3.113	414	17	3.544

VALORADOS CONFORME NUEVO PROTOCOLO-INSTRUCCIÓN 4/2019 (13/03/2019)- DE ESPECIAL RELEVANCIA, CON MENORES A CARGO DE LA VÍCTIMA Y EN SITUACIÓN DE VULNERABILIDAD O EN RIESGO
 (Datos acumulados de Casos que en el periodo desde el 13/03/2019 hasta el 30/06/2020 han estado en alguna de las siguientes situaciones)

Sistema de Seguimiento Integral en los casos de Violencia de Género (Sistema VioGén)			
COMUNIDAD AUTÓNOMA / PROVINCIA	CASOS ACTIVOS VALORADOS CONFORME NUEVO PROTOCOLO-INSTRUCCIÓN 4/2019 (13/03/2019)		
	CASOS DE ESPECIAL RELEVANCIA 	CASOS CON MENORES EN SITUACION DE VULNERABILIDAD 	CASOS CON MENORES EN SITUACION DE RIESGO 
	TOTAL	TOTAL	TOTAL
Almería	467	139	40
Cádiz	576	155	55
Córdoba	338	95	41
Granada	412	125	42
Huelva	299	67	29
Jaén	258	79	24
Málaga	622	186	57
Sevilla	741	220	89
Andalucía	3.713	1.066	377
Huesca	64	28	7
Teruel	34	11	3
Zaragoza	249	94	20
Aragón	347	133	30
Asturias	390	83	45
Islas Baleares	634	175	57
Las Palmas	486	155	61
Santa Cruz de Tenerife	463	170	43
Canarias	949	325	104
Cantabria	161	30	17
Ávila	52	20	5
Burgos	128	31	24
León	127	35	9
Palencia	27	20	0
Salamanca	53	26	2
Segovia	33	17	2
Soria	19	9	3
Valladolid	90	29	10
Zamora	38	19	2
Castilla y León	567	206	57
Albacete	75	34	2
Ciudad Real	155	47	14
Cuenca	57	16	5
Guadalajara	86	39	10
Toledo	229	97	19
Castilla-La Mancha	602	233	50
Alicante	907	274	85
Castellón	282	94	32
Valencia	1.012	342	108
Comunidad Valenciana	2.201	710	225
Badajoz	196	60	28
Cáceres	113	45	24
Extremadura	309	105	52
A Coruña	284	86	22
Lugo	87	25	4
Ourense	84	22	10
Pontevedra	292	68	18
Galicia	747	201	54
Madrid	1.793	569	193
Murcia	611	214	64
Navarra	181	70	16
La Rioja	103	38	6
Ceuta	38	7	4
Mejilla	44	17	4
TOTAL	13.390	4.182	1.355


CASOS ACTIVOS DE ESPECIAL RELEVANCIA POR NIVELES DE RIESGO

(Datos acumulados desde el 13/03/2019 hasta el 30/06/2020)

Sistema de Seguimiento Integral en los casos de Violencia de Género (Sistema VioGén)				
COMUNIDAD AUTÓNOMA / PROVINCIA	CASOS ACTIVOS VALORADOS CONFORME NUEVO PROTOCOLO-INSTRUCCIÓN 4/2019 (13/03/2019)			
	CASOS DE ESPECIAL RELEVANCIA 			
	MEDIO	ALTO	EXTREMO	TOTAL
Almería	212	203	52	467
Cádiz	257	254	65	576
Córdoba	150	158	30	338
Granada	183	184	45	412
Huelva	129	139	31	299
Jaén	117	115	26	258
Málaga	279	293	50	622
Sevilla	315	347	79	741
Andalucía	1.642	1.693	378	3.713
Huesca	36	22	6	64
Teruel	15	14	5	34
Zaragoza	100	118	31	249
Aragón	151	154	42	347
Asturias	180	166	44	390
Islas Baleares	319	266	49	634
Las Palmas	227	216	43	486
Santa Cruz de Tenerife	242	187	34	463
Canarias	469	403	77	949
Cantabria	74	62	25	161
Ávila	26	24	2	52
Burgos	58	53	17	128
León	67	53	7	127
Palencia	18	8	1	27
Salamanca	38	14	1	53
Segovia	15	15	3	33
Soria	12	6	1	19
Valladolid	50	31	9	90
Zamora	18	15	5	38
Castilla y León	302	219	46	567
Albacete	46	24	5	75
Ciudad Real	76	66	13	155
Cuenca	32	23	2	57
Guadalajara	47	29	10	86
Toledo	119	88	22	229
Castilla-La Mancha	320	230	52	602
Alicante	437	390	80	907
Castellón	138	123	21	282
Valencia	441	454	117	1.012
Comunidad Valenciana	1.016	967	218	2.201
Badajoz	101	81	14	196
Cáceres	50	51	12	113
Extremadura	151	132	26	309
A Coruña	151	116	17	284
Lugo	30	45	12	87
Ourense	40	37	7	84
Pontevedra	146	117	29	292
Galicia	367	315	65	747
Madrid	795	778	220	1.793
Murcia	332	233	46	611
Navarra	93	80	8	181
La Rioja	59	40	4	103
Ceuta	16	17	5	38
Melilla	22	19	3	44
TOTAL	6.308	5.774	1.308	13.390


CASOS ACTIVOS CON MENORES EN SITUACIÓN DE VULNERABILIDAD POR NIVELES DE RIESGO
(Datos acumulados desde el 13/03/2019 hasta el 30/06/2020)

Sistema de Seguimiento Integral en los casos de Violencia de Género (Sistema VioGén)

COMUNIDAD AUTÓNOMA / PROVINCIA	CASOS ACTIVOS VALORADOS CONFORME NUEVO PROTOCOLO-INSTRUCCIÓN 4/2019 (13/03/2019)					
	CASOS CON MENORES EN SITUACIÓN DE VULNERABILIDAD 					
	NO APRECIADO	BAJO	MEDIO	ALTO	EXTREMO	TOTAL
Almería	6	41	64	24	4	139
Cádiz	10	35	67	33	10	155
Córdoba	6	20	37	28	4	95
Granada	5	33	51	26	10	125
Huelva	5	13	34	15		67
Jaén	3	17	39	14	6	79
Málaga	14	61	69	35	7	186
Sevilla	17	61	96	42	4	220
Andalucía	66	281	457	217	45	1.066
Huesca		7	14	7		28
Teruel	1	6	2	2		11
Zaragoza	7	29	28	20	10	94
Aragón	8	42	44	29	10	133
Asturias	5	25	34	16	3	83
Islas Baleares	13	53	77	25	7	175
Las Palmas	18	46	63	22	6	155
Santa Cruz de Tenerife	17	69	61	22	1	170
Canarias	35	115	124	44	7	325
Cantabria	3	6	14	6	1	30
Ávila	1	5	8	5	1	20
Burgos	1	14	8	7	1	31
León	2	12	12	8	1	35
Palencia	2	6	8	3	1	20
Salamanca	1	11	11	3		26
Segovia	2	2	7	4	2	17
Soria	1	3	3	2		9
Valladolid	2	11	11	4	1	29
Zamora	2	6	9	2		19
Castilla y León	14	70	77	38	7	206
Albacete	7	15	7	5		34
Ciudad Real	3	10	20	14		47
Cuenca	4	6	3	3		16
Guadalajara	2	4	23	8	2	39
Toledo	6	22	49	16	4	97
Castilla-La Mancha	22	57	102	46	6	233
Alicante	17	77	103	56	21	274
Castellón	4	29	40	15	6	94
Valencia	20	91	137	73	21	342
Comunidad Valenciana	41	197	280	144	48	710
Badajoz	4	15	27	12	2	60
Cáceres	5	9	17	8	6	45
Extremadura	9	24	44	20	8	105
A Coruña	11	23	39	11	2	86
Lugo	2	4	11	7	1	25
Ourense	1	12	9			22
Pontevedra		22	33	12	1	68
Galicia	14	61	92	30	4	201
Madrid	40	151	214	124	40	569
Murcia	6	68	86	49	5	214
Navarra	6	24	32	8		70
La Rioja		15	19	4		38
Ceuta		1	4	2		7
Melilla	3	3	7	4		17
TOTAL	285	1.193	1.707	806	191	4.182

CASOS ACTIVOS CON MENORES EN SITUACION DE RIESGO POR NIVELES DE RIESGO
 (Datos acumulados desde el 13/03/2019 hasta el 30/06/2020)

Sistema de Seguimiento Integral en los casos de Violencia de Género (Sistema VioGén)

COMUNIDAD AUTÓNOMA / PROVINCIA	CASOS ACTIVOS VALORADOS CONFORME NUEVO PROTOCOLO-INSTRUCCIÓN 4/2019 (13/03/2019)			
	CASOS CON MENORES EN SITUACION DE RIESGO 			
	MEDIO	ALTO	EXTREMO	TOTAL
Almería	14	16	10	40
Cádiz	15	29	11	55
Córdoba	10	22	9	41
Granada	7	25	10	42
Huelva	6	14	9	29
Jaén	5	17	2	24
Málaga	7	35	15	57
Sevilla	15	49	25	89
Andalucía	79	207	91	377
Huesca	4	2	1	7
Teruel		2	1	3
Zaragoza	6	11	3	20
Aragón	10	15	5	30
Asturias	11	26	8	45
Islas Baleares	12	34	11	57
Las Palmas	15	40	6	61
Santa Cruz de Tenerife	17	22	4	43
Canarias	32	62	10	104
Cantabria	1	12	4	17
Ávila	2	2	1	5
Burgos	6	11	7	24
León	5	4		9
Palencia				
Salamanca	2			2
Segovia		2		2
Soria	1	1	1	3
Valladolid	3	5	2	10
Zamora			2	2
Castilla y León	19	25	13	57
Albacete		2		2
Ciudad Real	2	10	2	14
Cuenca	2	3		5
Guadalajara	4	4	2	10
Toledo	8	10	1	19
Castilla-La Mancha	16	29	5	50
Alicante	25	44	16	85
Castellón	10	20	2	32
Valencia	22	63	23	108
Comunidad Valenciana	57	127	41	225
Badajoz	11	13	4	28
Cáceres	5	16	3	24
Extremadura	16	29	7	52
A Coruña	11	11		22
Lugo	2	1	1	4
Ourense	3	4	3	10
Pontevedra	4	8	6	18
Galicia	20	24	10	54
Madrid	48	100	45	193
Murcia	18	30	16	64
Navarra	7	8	1	16
La Rioja	2	3	1	6
Ceuta		3	1	4
Melilla		4		4
TOTAL	348	738	269	1.355