

Sistema de seguimiento integral en los casos de Violencia de Género (Sistema VioGén)



Noviembre 2020

NOTA INTRODUCTORIA

El Sistema de Seguimiento Integral en los Casos de Violencia de Género (Sistema VioGén), dependiente de la Secretaría de Estado de Seguridad del Ministerio del Interior, pretende alcanzar los siguientes objetivos:

- Aglutinar a las diferentes instituciones públicas que tienen competencias en materia de violencia de género;
- Integrar toda la información de interés que se estime necesaria;
- Realizar valoraciones policiales del riesgo ¹;
- Atendiendo al nivel de riesgo ², realizar seguimiento y protección a las víctimas en todo el territorio nacional;
- Proporcionar a la víctima un “Plan de Seguridad Personalizado” con medidas de autoprotección;
- Efectuar una labor preventiva, emitiendo “Notificaciones Automatizadas”, cuando se detecte alguna incidencia o acontecimiento que pueda poner en peligro la integridad de la víctima.

Buscando, finalmente, establecer una tupida red que permita el seguimiento y protección de forma rápida, integral y efectiva de las mujeres maltratadas, y de los menores que de ella dependan, en cualquier parte del territorio nacional.

Glosario de términos:

Caso:

El concepto de "Caso de violencia de género" es muy similar al de “víctima de violencia de género”, aunque no es idéntico. Un Caso contiene toda la información que relaciona a una víctima con un único agresor, incluyendo tantas denuncias (de la víctima, de tercero o de oficio) como se hayan registrado. Igualmente, si una mujer, a lo largo del tiempo, es víctima de violencia de género con más de un agresor, hablaremos de un Caso distinto por cada uno de ellos. Esto mismo es aplicable para los agresores.

Caso activo: Aquel que es objeto de seguimiento policial. El nivel de riesgo de cada Caso activo, según el momento y las circunstancias que lo rodeen, va evolucionando con el transcurso del tiempo.

¹ Se emplean los formularios **VPR** (Valoración Policial del Riesgo) y **VPER** (Valoración Policial de Evolución del Riesgo).

² Los niveles de riesgo son cinco: “NO APRECIADO”, “BAJO”, “MEDIO”, “ALTO” Y “EXTREMO”, según lo recoge la Instrucción 4/2019, de la Secretaría de Estado de Seguridad, con entrada en vigor el 13 de marzo de 2019 y cada nivel lleva asociadas una serie de Medidas de Protección y seguimiento, de aplicación obligatoria, que varían en intensidad según el nivel de riesgo del Caso en cada momento.

Caso inactivo:

Aquel que, por determinadas circunstancias, temporalmente, no es objeto de seguimiento policial. El Caso inactivo puede reactivarse en cualquier momento.

Caso de baja:

Aquel en el que se procede a la supresión de datos personales del autor/agresor, una vez estudiadas las características del Caso y siempre que se den alguna de las siguientes circunstancias:

- Sentencia absolutoria firme del interesado;
- Auto de sobreseimiento firme del imputado o procesado;
- Auto de archivo de la causa judicial, siempre que el mismo sea firme.
- Sentencia condenatoria firme, siempre que se haya ejecutado (cumplimiento de la pena) y haya transcurrido el plazo legal para la cancelación de antecedentes penales.

Caso valorado conforme al vigente Protocolo (Instrucción 4/2019):

Aquellos Casos en los que se ha realizado la Valoración Policial del Riesgo (VPR) o la Valoración Policial de la Evolución del Riesgo con incidencia (VPER-C), conforme al vigente "Protocolo de Valoración policial del riesgo de violencia de género, gestión de la seguridad de las víctimas y seguimiento de los Casos a través del Sistema de seguimiento Integral de los Casos de violencia de género (Sistema VioGén)" regulado por la Instrucción 4/2019 de la SES, con entrada en vigor en fecha 13 de marzo de 2019.

Caso de **ESPECIAL RELEVANCIA:**

Aquellos Casos en los que, tras la práctica de la valoración policial del riesgo, conforme al vigente Protocolo (Instrucción 4/2019), se detecta una especial combinación de indicadores que aumentan de manera significativa la probabilidad de que el agresor ejerza sobre la víctima violencia muy grave o letal. Esta situación se da únicamente en Casos con riesgo MEDIO, ALTO O EXTREMO.

Caso con **MENORES EN SITUACIÓN DE VULNERABILIDAD:**

Aquellos Casos en los que, tras la práctica de la valoración policial del riesgo a la víctima, conforme al vigente Protocolo (Instrucción 4/2019), y existiendo MENORES a su cargo, se detecta una especial combinación de indicadores que apuntan a que estos MENORES pueden encontrarse en situación de especial vulnerabilidad. Esta situación se puede dar en todos los niveles de riesgo.

Caso con **MENORES EN SITUACIÓN DE RIESGO:**

Aquellos Casos en los que, tras la práctica de la valoración policial del riesgo a la víctima, conforme al vigente Protocolo (Instrucción 4/2019), y existiendo MENORES a su cargo, se detecta una especial combinación de indicadores que apuntan a que la violencia ejercida por el agresor sobre la víctima podría extenderse a otras personas cercanas a esta, especialmente hacia los MENORES a su cargo. Esta situación se da únicamente en Casos con riesgo MEDIO, ALTO O EXTREMO.

Casos de ESPECIAL RELEVANCIA, MENORES EN SITUACIÓN DE VULNERABILIDAD O MENORES EN SITUACIÓN DE RIESGO: El Sistema VioGén genera para estos Casos una Diligencia Automatizada que se adjunta al informe de valoración policial del riesgo y al Atestado, al objeto de recomendar a la Autoridad Judicial y Fiscal la práctica de evaluación adicional experta en el ámbito forense.

NOTA: Estos datos estadísticos se pueden ampliar consultando el “Portal Estadístico” de la Delegación del Gobierno contra la Violencia de Género del Ministerio de Igualdad.
<http://www.violenciagenero.igualdad.gob.es/violenciaEnCifras/boletines/home.htm>

**CASOS DE VIOLENCIA DE GÉNERO
DISTRIBUCIÓN TERRITORIAL**

(Datos a 30/11/2020)

País nacimiento víctima: Todos los países

Edad víctima: Todas las edades

Sistema de Seguimiento Integral en los casos de Violencia de Género (Sistema VioGén)									
COMUNIDAD AUTÓNOMA / PROVINCIA	NIVEL DE RIESGO (Casos activos)					CASOS			VÍCTIMAS
	No apreciado	Bajo	Medio	Alto	Extremo	ACTIVOS	INACTIVOS	TOTAL	
Almería	1.324	877	143	11		2.355	13.428	15.783	14.289
Cádiz	1.398	1.364	289	17		3.068	19.425	22.493	20.192
Córdoba	407	619	192	6		1.224	8.702	9.926	8.975
Granada	635	780	256	13		1.684	13.827	15.511	14.142
Huelva	661	460	122	6		1.249	8.152	9.401	8.574
Jaén	579	620	176	7		1.382	7.440	8.822	8.067
Málaga	1.792	1.242	199	18	1	3.252	27.868	31.120	28.140
Sevilla	1.570	1.445	412	23		3.450	26.440	29.890	27.254
Andalucía	8.366	7.407	1.789	101	1	17.664	125.282	142.946	129.633
Huesca	170	96	18		1	285	2.165	2.450	2.228
Teruel	64	53	15			132	1.157	1.289	1.179
Zaragoza	492	516	78	6		1.092	13.024	14.116	12.841
Aragón	726	665	111	6	1	1.509	16.346	17.855	16.248
Asturias	742	506	124	3		1.375	13.407	14.782	13.115
Islas Baleares	1.326	1.053	241	22	2	2.644	24.051	26.695	24.043
Las Palmas	975	968	145	11		2.099	22.277	24.376	21.911
Santa Cruz de Tenerife	928	1.114	283	12		2.337	20.244	22.581	20.250
Canarias	1.903	2.082	428	23		4.436	42.521	46.957	42.161
Cantabria	428	281	71	7		787	6.534	7.321	6.713
Ávila	93	96	24	3		216	1.693	1.909	1.726
Burgos	345	209	53	2		609	3.922	4.531	4.080
León	310	218	77	3		608	4.834	5.442	4.890
Palencia	107	101	14			222	1.525	1.747	1.614
Salamanca	185	82	15			282	3.302	3.584	3.310
Segovia	41	109	48	7		205	1.580	1.785	1.658
Soria	88	30	5			123	957	1.080	997
Valladolid	297	185	18	3		503	5.755	6.258	5.709
Zamora	89	64	25	2		180	1.676	1.856	1.690
Castilla y León	1.555	1.094	279	20		2.948	25.244	28.192	25.674
Albacete	506	181	20	1		708	4.928	5.636	5.091
Ciudad Real	365	294	70	8		737	6.610	7.347	6.651
Cuenca	251	103	19			373	2.149	2.522	2.270
Guadalajara	216	204	61	3		484	3.603	4.087	3.731
Toledo	752	373	96	10	1	1.232	8.530	9.762	8.869
Castilla-La Mancha	2.090	1.155	266	22	1	3.534	25.820	29.354	26.612
Barcelona							4.148	4.148	3.791
Girona							524	524	447
Lleida							438	438	385
Tarragona							2.464	2.464	2.366
Cataluña (1)							7.574	7.574	6.989
Alicante	1.900	1.560	423	21		3.904	33.534	37.438	33.427
Castellón	523	540	205	16		1.284	8.173	9.457	8.509
Valencia	2.326	1.920	417	32	1	4.696	39.357	44.053	38.989
Comunidad Valenciana	4.749	4.020	1.045	69	1	9.884	81.064	90.948	80.925
Badajoz	362	425	138	3		928	7.161	8.089	7.394
Cáceres	408	269	56	1		734	3.729	4.463	4.060
Extremadura	770	694	194	4		1.662	10.890	12.552	11.454
A Coruña	642	892	149	7		1.690	11.494	13.184	12.000
Lugo	273	215	52	1		541	3.519	4.060	3.697
Ourense	222	122	26	1		371	3.521	3.892	3.527
Pontevedra	453	468	173	9		1.103	12.243	13.346	12.068
Galicia	1.590	1.697	400	18		3.705	30.777	34.482	31.292
Madrid	4.570	3.053	901	68	1	8.593	97.214	105.807	97.116
Murcia	1.390	1.285	346	23	1	3.045	24.495	27.540	24.879
Navarra	535	434	114	10	1	1.094	5.987	7.081	6.520
Alava							296	296	273
Guipúzcoa							367	367	344
Vizcaya							808	808	741
País Vasco (1)							1.471	1.471	1.358
La Rioja	221	142	118	12		493	4.068	4.561	4.114
Ceuta	43	53	28	1		125	1.546	1.671	1.544
Melilla	69	59	26	2		156	1.871	2.027	1.903
TOTAL	31.073	25.680	6.481	411	9	63.654	546.162	609.816	552.293
							CASOS BAJA	618	
							CASOS EXTRANJERO	8.158	
							TOTAL CASOS	618.592	

Casos Mossos d'Esquadra enviados (vía servicios web) desde Cataluña

70.853

(1) Los casos inactivos de Cataluña y el País Vasco reflejan el número de víctimas que, estando recogidas en el Sistema VioGén (en otra parte del territorio nacional), en la actualidad residen en alguna de estas dos Comunidades Autónomas.

CASOS DE VIOLENCIA DE GÉNERO DISTRIBUCIÓN POR CUERPOS POLICIALES

(Datos a 30/11/2020)

Sistema de Seguimiento Integral en los casos de Violencia de Género (Sistema VioGén)

INSTITUCIONES	NIVEL DE RIESGO (Casos activos)					CASOS			VÍCTIMAS
	No apreciado	Bajo	Medio	Alto	Extremo	ACTIVOS	INACTIVOS	TOTAL	
Cuerpo Nacional de Policía	12.263	11.022	2.346	187	2	25.820	296.941	322.761	292.032
Guardia Civil	12.067	10.160	2.988	167	6	25.388	192.325	217.713	199.522
Ertzaintza (1)							1.471	1.471	1.358
Mossos d' Esquadra (1)							7.574	7.574	6.989
Policía Foral Navarra	175	126	48	5		354	1.695	2.049	1.855
U.A. de Galicia	114	131	32			277	1.061	1.338	1.138
PL Andalucía	1.754	1.082	229	5		3.070	9.393	12.463	10.828
PL Aragón	5					5	24	29	24
PL Asturias	191	160	44			395	2.279	2.674	2.288
PL Baleares	150	120	27	1		298	1.692	1.990	1.735
PL Canarias	105	89	22	1		217	395	612	485
PL Cantabria	95	46	14	1		156	586	742	647
PL Castilla y León	180	101	18	1		300	1.005	1.305	1.079
PL Castilla-La Mancha	101	55	2			158	356	514	455
PL Cataluña									
PL Comunidad Valenciana	1.673	1.236	257	9		3.175	9.377	12.552	10.510
PL Extremadura	4	2				6	8	14	12
PL Galicia	78	104	34			216	1.202	1.418	1.188
PL Madrid	1.608	884	313	23	1	2.829	16.408	19.237	17.191
PL Murcia	172	120	9			301	92	393	343
PL Navarra	248	165	9	1		423	1.137	1.560	1.392
PL País Vasco									
PL La Rioja	32	15	89	9		145	545	690	587
PL Ceuta	42	52				94	459	553	482
PL Melilla	16	10		1		27	137	164	153
TOTAL	31.073	25.680	6.481	411	9	63.654	546.162	609.816	552.293
							CASOS BAJA	618	
							CASOS EXTRANJERO	8.158	
							TOTAL CASOS	618.592	

Casos Mossos d'Esquadra enviados (vía servicios web) desde Cataluña

70.853




(1) Los casos inactivos de Cataluña y el País Vasco reflejan el número de víctimas que, estando recogidas en el Sistema VioGén (en otra parte del territorio nacional), en la actualidad residen en alguna de estas dos Comunidades Autónomas.

CASOS ACTIVOS CON MENORES EN SITUACIÓN DE VULNERABILIDAD, MENORES EN SITUACIÓN DE RIESGO Y CASOS DE ESPECIAL RELEVANCIA POR NIVELES DE RIESGO
(Datos a 30/11/2020)

Sistema de Seguimiento Integral en los casos de Violencia de Género (Sistema VioGén)


COMUNIDAD AUTÓNOMA / PROVINCIA	TOTAL CASOS ACTIVOS	CASOS ACTIVOS VALORADOS CONFORME NUEVO PROTOCOLO-INSTRUCCIÓN 4/2019-(13/03/2019)															
		TOTAL CASOS CONFORME INSTRUCCIÓN 4/2019	CASOS CON MENORES A CARGO DE LA VÍCTIMA	CASOS CON MENORES EN SITUACIÓN DE VULNERABILIDAD						CASOS CON MENORES EN SITUACIÓN DE RIESGO				CASOS DE ESPECIAL RELEVANCIA			
				NO APRECIADO	BAJO	MEDIO	ALTO	EXTREMO	TOTAL	MEDIO	ALTO	EXTREMO	TOTAL	MEDIO	ALTO	EXTREMO	TOTAL
Almería	2.355	1.588	876	70	75	16	2		163	6			6	80	9		89
Cádiz	3.068	1.986	1.200	83	104	27			214	16	3		19	146	15		161
Córdoba	1.224	892	539	40	57	19	1		117	14	1		15	110	5		115
Granada	1.684	1.250	758	46	79	29	2		156	15	1		16	137	13		150
Huelva	1.249	837	463	40	42	7	1		90	5			5	65	4		69
Jaén	1.382	815	483	36	39	24			99	10	4		14	105	7		112
Málaga	3.252	2.038	1.129	111	103	19	3		236	10			10	112	13	1	126
Sevilla	3.450	2.240	1.372	103	128	44	2		277	20	2		22	229	22		251
Andalucía	17.664	11.646	6.820	529	627	185	11		1.352	96	11		107	984	88	1	1.073
Huesca	285	194	111	17	10	1			28	2			2	7		1	8
Teruel	132	96	57	9	3				12					6			6
Zaragoza	1.092	742	402	35	43	15	1		94	7			7	38	6		44
Aragón	1.509	1.032	570	61	56	16	1		134	9			9	51	6	1	58
Asturias	1.375	957	475	49	38	13			100	6	2		8	68	3		71
Islas Baleares	2.644	1.919	1.012	104	86	32	3		225	5	4		9	134	20	2	156
Las Palmas	2.099	1.644	891	76	82	20	2		180	7	1		8	89	10		99
Santa Cruz de Tenerife	2.337	1.805	980	80	84	19	2		185	15			15	145	10		155
Canarias	4.436	3.449	1.871	156	166	39	4		365	22	1		23	234	20		254
Cantabria	787	529	268	20	16	6	2		44	7			7	31	5		36
Ávila	216	141	72	7	12	2			21	1			1	8	3		11
Burgos	609	377	211	21	21	6			48	2	1		3	33	2		35
León	608	409	204	24	14	8			46	2			2	40	3		43
Palencia	222	138	81	11	10				21					6			6
Salamanca	282	188	99	21	5	2			28	1			1	9			9
Segovia	205	128	71	2	11	3	1		17	3	1		4	26	7		33
Soria	123	74	38	6	2				8	1			1	3			3
Valladolid	503	328	157	20	20	2			42	1			1	8	3		11
Zamora	180	146	73	12	5	2			19	2			2	14	2		16
Castilla y León	2.948	1.929	1.006	124	100	25	1		250	13	2		15	147	20		167
Albacete	708	425	247	29	10	6			45					6	1		7
Ciudad Real	737	488	258	22	20	6	1		49	6	1		7	36	8		44
Cuenca	373	205	96	8	7	1			16	1			1	9			9
Guadalajara	484	326	184	21	24	8			53	2			2	34	3		37
Toledo	1.232	758	495	55	61	17	2		135	3			3	47	9	1	57
Castilla-La Mancha	3.534	2.202	1.280	135	122	38	3		298	12	1		13	132	21	1	154
Alicante	3.904	2.694	1.500	143	133	44	4		324	27	2		29	255	20		275
Castellón	1.284	891	477	37	44	31			112	13	4		17	123	15		138
Valencia	4.696	3.134	1.728	190	163	48	2		403	39	4		43	257	27	1	285
Comunidad Valenciana	9.884	6.719	3.705	370	340	123	6		839	79	10		89	635	62	1	698
Badajoz	928	630	383	27	35	15			77	9			9	73	2		75
Cáceres	734	386	221	21	25	7			53	5			5	32	1		33
Extremadura	1.662	1.016	604	48	60	22			130	14			14	105	3		108
A Coruña	1.690	1.006	487	31	60	12	1		104	11			11	87	5		92
Lugo	541	289	152	16	14	6			36	3			3	27	1		28
Ourense	371	247	124	17	10	2	1		30	1			1	10			10
Pontevedra	1.103	772	374	26	34	19			79	8			8	102	8		110
Galicia	3.705	2.314	1.137	90	118	39	2		249	23			23	226	14		240
Madrid	8.593	5.378	2.839	275	287	110	7		679	56	6		62	472	58	1	531
Murcia	3.045	2.197	1.356	106	118	41	4	1	270	29	3		32	200	20	1	221
Navarra	1.094	693	397	32	26	11	1		70	4			4	54	9	1	64
La Rioja	493	333	183	16	10	14	3		43	2			2	46	6		52
Ceuta	125	93	72	3	2	5			10	2			2	18	1		19
Melilla	156	130	93	7	5	5			17	1			1	11	2		13
TOTAL	63.654	42.536	23.688	2.125	2.177	724	48	1	5.075	380	40		420	3.548	358	9	3.915

VALORADOS CONFORME NUEVO PROTOCOLO-INSTRUCCIÓN 4/2019 (13/03/2019)- DE ESPECIAL RELEVANCIA, CON MENORES A CARGO DE LA VÍCTIMA Y EN SITUACIÓN DE VULNERABILIDAD O EN RIESGO
 (Datos acumulados de Casos que en el periodo desde el 13/03/2019 hasta el 30/11/2020 han estado en alguna de las siguientes situaciones)

Sistema de Seguimiento Integral en los casos de Violencia de Género (Sistema VioGén)			
COMUNIDAD AUTÓNOMA / PROVINCIA	CASOS ACTIVOS VALORADOS CONFORME NUEVO PROTOCOLO-INSTRUCCIÓN 4/2019 (13/03/2019)		
	CASOS DE ESPECIAL RELEVANCIA 	CASOS CON MENORES EN SITUACION DE VULNERABILIDAD 	CASOS CON MENORES EN SITUACION DE RIESGO 
	TOTAL	TOTAL	TOTAL
Almería	586	163	54
Cádiz	733	214	68
Córdoba	400	117	51
Granada	497	156	48
Huelva	339	90	31
Jaén	342	99	36
Málaga	750	236	63
Sevilla	932	277	98
Andalucía	4.579	1.352	449
Huesca	72	28	8
Teruel	29	12	3
Zaragoza	262	94	28
Aragón	363	134	39
Asturias	433	100	46
Islas Baleares	740	225	65
Las Palmas	565	180	72
Santa Cruz de Tenerife	568	185	51
Canarias	1.133	365	123
Cantabria	193	44	24
Ávila	56	21	4
Burgos	159	48	26
León	144	46	8
Palencia	32	21	0
Salamanca	53	28	3
Segovia	54	17	5
Soria	26	8	2
Valladolid	109	42	9
Zamora	55	19	7
Castilla y León	688	250	64
Albacete	87	45	4
Ciudad Real	176	49	17
Cuenca	59	16	6
Guadalajara	122	53	13
Toledo	278	135	23
Castilla-La Mancha	722	298	63
Alicante	1.062	324	104
Castellón	381	112	43
Valencia	1.255	403	147
Comunidad Valenciana	2.698	839	294
Badajoz	245	77	29
Cáceres	138	53	22
Extremadura	383	130	51
A Coruña	337	104	28
Lugo	120	36	10
Ourense	90	30	10
Pontevedra	329	79	19
Galicia	876	249	67
Madrid	2.080	679	233
Murcia	761	270	90
Navarra	226	70	17
La Rioja	121	43	8
Ceuta	50	10	8
Melilla	47	17	5
TOTAL	16.093	5.075	1.646


CASOS ACTIVOS DE ESPECIAL RELEVANCIA POR NIVELES DE RIESGO

(Datos acumulados desde el 13/03/2019 hasta el 30/11/2020)

Sistema de Seguimiento Integral en los casos de Violencia de Género (Sistema VioGén)				
COMUNIDAD AUTÓNOMA / PROVINCIA	CASOS ACTIVOS VALORADOS CONFORME NUEVO PROTOCOLO-INSTRUCCIÓN 4/2019 (13/03/2019)			
	CASOS DE ESPECIAL RELEVANCIA 			
	MEDIO	ALTO	EXTREMO	TOTAL
Almería	254	272	60	586
Cádiz	302	352	79	733
Córdoba	166	186	48	400
Granada	212	229	56	497
Huelva	137	160	42	339
Jaén	140	157	45	342
Málaga	336	345	69	750
Sevilla	367	452	113	932
Andalucía	1.914	2.153	512	4.579
Huesca	38	26	8	72
Teruel	16	12	1	29
Zaragoza	102	128	32	262
Aragón	156	166	41	363
Asturias	191	193	49	433
Islas Baleares	313	359	68	740
Las Palmas	244	266	55	565
Santa Cruz de Tenerife	307	222	39	568
Canarias	551	488	94	1.133
Cantabria	81	84	28	193
Ávila	26	25	5	56
Burgos	63	80	16	159
León	70	63	11	144
Palencia	20	11	1	32
Salamanca	37	15	1	53
Segovia	17	30	7	54
Soria	15	8	3	26
Valladolid	55	41	13	109
Zamora	27	24	4	55
Castilla y León	330	297	61	688
Albacete	53	29	5	87
Ciudad Real	86	78	12	176
Cuenca	28	27	4	59
Guadalajara	54	54	14	122
Toledo	128	123	27	278
Castilla-La Mancha	349	311	62	722
Alicante	453	503	106	1.062
Castellón	167	188	26	381
Valencia	510	578	167	1.255
Comunidad Valenciana	1.130	1.269	299	2.698
Badajoz	120	108	17	245
Cáceres	60	61	17	138
Extremadura	180	169	34	383
A Coruña	184	135	18	337
Lugo	45	59	16	120
Ourense	48	39	3	90
Pontevedra	156	140	33	329
Galicia	433	373	70	876
Madrid	860	954	266	2.080
Murcia	366	326	69	761
Navarra	115	99	12	226
La Rioja	59	56	6	121
Ceuta	24	20	6	50
Melilla	20	24	3	47
TOTAL	7.072	7.341	1.680	16.093


CASOS ACTIVOS CON MENORES EN SITUACIÓN DE VULNERABILIDAD POR NIVELES DE RIESGO
 (Datos acumulados desde el 13/03/2019 hasta el 30/11/2020)

Sistema de Seguimiento Integral en los casos de Violencia de Género (Sistema VioGén)

COMUNIDAD AUTÓNOMA / PROVINCIA	CASOS ACTIVOS VALORADOS CONFORME NUEVO PROTOCOLO-INSTRUCCIÓN 4/2019 (13/03/2019)					
	CASOS CON MENORES EN SITUACIÓN DE VULNERABILIDAD 					
	NO APRECIADO	BAJO	MEDIO	ALTO	EXTREMO	TOTAL
Almería	6	48	74	32	3	163
Cádiz	9	55	87	47	16	214
Córdoba	6	29	46	29	7	117
Granada	6	38	72	32	8	156
Huelva	5	29	36	18	2	90
Jaén	2	17	47	25	8	99
Málaga	16	66	92	52	10	236
Sevilla	13	73	115	59	17	277
Andalucía	63	355	569	294	71	1.352
Huesca	1	8	13	6		28
Teruel		6	2	4		12
Zaragoza	7	28	28	20	11	94
Aragón	8	42	43	30	11	134
Asturias	6	25	52	14	3	100
Islas Baleares	23	57	87	50	8	225
Las Palmas	29	52	62	30	7	180
Santa Cruz de Tenerife	21	67	71	25	1	185
Canarias	50	119	133	55	8	365
Cantabria	3	9	17	13	2	44
Ávila	1	4	11	4	1	21
Burgos	4	17	10	16	1	48
León	3	14	21	7	1	46
Palencia	1	7	8	4	1	21
Salamanca	1	12	12	2	1	28
Segovia	2	3	7	3	2	17
Soria	1	2	3	1	1	8
Valladolid	1	17	18	5	1	42
Zamora	2	7	8	2		19
Castilla y León	16	83	98	44	9	250
Albacete	7	15	15	8		45
Ciudad Real	2	14	20	12	1	49
Cuenca	2	7	4	3		16
Guadalajara	1	9	23	17	3	53
Toledo	8	28	63	30	6	135
Castilla-La Mancha	20	73	125	70	10	298
Alicante	21	86	124	74	19	324
Castellón	6	31	41	29	5	112
Valencia	23	102	161	92	25	403
Comunidad Valenciana	50	219	326	195	49	839
Badajoz	8	22	24	20	3	77
Cáceres	4	12	22	9	6	53
Extremadura	12	34	46	29	9	130
A Coruña	11	32	46	14	1	104
Lugo	2	8	14	10	2	36
Ourense	2	15	10	3		30
Pontevedra	2	27	33	15	2	79
Galicia	17	82	103	42	5	249
Madrid	45	181	253	160	40	679
Murcia	9	79	113	58	11	270
Navarra	5	23	33	9		70
La Rioja		12	21	10		43
Ceuta		1	6	3		10
Melilla	2	3	7	5		17
TOTAL	329	1.397	2.032	1.081	236	5.075

CASOS ACTIVOS CON MENORES EN SITUACION DE RIESGO POR NIVELES DE RIESGO
 (Datos acumulados desde el 13/03/2019 hasta el 30/11/2020)

Sistema de Seguimiento Integral en los casos de Violencia de Género (Sistema VioGén)

COMUNIDAD AUTÓNOMA / PROVINCIA	CASOS ACTIVOS VALORADOS CONFORME NUEVO PROTOCOLO-INSTRUCCIÓN 4/2019 (13/03/2019)			
	CASOS CON MENORES EN SITUACION DE RIESGO 			
	MEDIO	ALTO	EXTREMO	TOTAL
Almería	18	23	13	54
Cádiz	19	41	8	68
Córdoba	9	28	14	51
Granada	11	27	10	48
Huelva	7	14	10	31
Jaén	8	20	8	36
Málaga	9	36	18	63
Sevilla	20	52	26	98
Andalucía	101	241	107	449
Huesca	3	2	3	8
Teruel		3		3
Zaragoza	7	18	3	28
Aragón	10	23	6	39
Asturias	13	24	9	46
Islas Baleares	12	41	12	65
Las Palmas	19	42	11	72
Santa Cruz de Tenerife	15	30	6	51
Canarias	34	72	17	123
Cantabria	5	16	3	24
Ávila	1	2	1	4
Burgos	7	12	7	26
León	3	5		8
Palencia				
Salamanca	2	1		3
Segovia	1	4		5
Soria		1	1	2
Valladolid	2	4	3	9
Zamora	2	3	2	7
Castilla y León	18	32	14	64
Albacete		3	1	4
Ciudad Real	2	14	1	17
Cuenca	2	3	1	6
Guadalajara	6	4	3	13
Toledo	8	12	3	23
Castilla-La Mancha	18	36	9	63
Alicante	20	60	24	104
Castellón	13	28	2	43
Valencia	33	83	31	147
Comunidad Valenciana	66	171	57	294
Badajoz	8	17	4	29
Cáceres	5	13	4	22
Extremadura	13	30	8	51
A Coruña	15	12	1	28
Lugo	5	4	1	10
Ourense	4	5	1	10
Pontevedra	6	10	3	19
Galicia	30	31	6	67
Madrid	61	115	57	233
Murcia	25	43	22	90
Navarra	9	6	2	17
La Rioja	5	3		8
Ceuta	1	5	2	8
Melilla		5		5
TOTAL	421	894	331	1.646