

## Sistema de seguimiento integral en los casos de Violencia de Género (Sistema VioGén)

**VioGén**



**Julio 2020**

## NOTA INTRODUCTORIA

El Sistema de Seguimiento Integral en los Casos de Violencia de Género (Sistema VioGén), dependiente de la Secretaría de Estado de Seguridad del Ministerio del Interior, pretende alcanzar los siguientes objetivos:

- Aglutinar a las diferentes instituciones públicas que tienen competencias en materia de violencia de género;
- Integrar toda la información de interés que se estime necesaria;
- Realizar valoraciones policiales del riesgo <sup>1</sup>;
- Atendiendo al nivel de riesgo <sup>2</sup>, realizar seguimiento y protección a las víctimas en todo el territorio nacional;
- Proporcionar a la víctima un “Plan de Seguridad Personalizado” con medidas de autoprotección;
- Efectuar una labor preventiva, emitiendo “Notificaciones Automatizadas”, cuando se detecte alguna incidencia o acontecimiento que pueda poner en peligro la integridad de la víctima.

Buscando, finalmente, establecer una tupida red que permita el seguimiento y protección de forma rápida, integral y efectiva de las mujeres maltratadas, y de los menores que de ella dependan, en cualquier parte del territorio nacional.

### Glosario de términos:

Caso:

El concepto de "Caso de violencia de género" es muy similar al de “víctima de violencia de género”, aunque no es idéntico. Un Caso contiene toda la información que relaciona a una víctima con un único agresor, incluyendo tantas denuncias (de la víctima, de tercero o de oficio) como se hayan registrado. Igualmente, si una mujer, a lo largo del tiempo, es víctima de violencia de género con más de un agresor, hablaremos de un Caso distinto por cada uno de ellos. Esto mismo es aplicable para los agresores.

Caso activo: Aquel que es objeto de seguimiento policial. El nivel de riesgo de cada Caso activo, según el momento y las circunstancias que lo rodeen, va evolucionando con el transcurso del tiempo.

---

<sup>1</sup> Se emplean los formularios **VPR** (Valoración Policial del Riesgo) y **VPER** (Valoración Policial de Evolución del Riesgo).

<sup>2</sup> Los niveles de riesgo son cinco: “NO APRECIADO”, “BAJO”, “MEDIO”, “ALTO” Y “EXTREMO”, según lo recoge la Instrucción 4/2019, de la Secretaría de Estado de Seguridad, con entrada en vigor el 13 de marzo de 2019 y cada nivel lleva asociadas una serie de Medidas de Protección y seguimiento, de aplicación obligatoria, que varían en intensidad según el nivel de riesgo del Caso en cada momento.

#### Caso inactivo:

Aquel que, por determinadas circunstancias, temporalmente, no es objeto de seguimiento policial. El Caso inactivo puede reactivarse en cualquier momento.

#### Caso de baja:

Aquel en el que se procede a la supresión de datos personales del autor/agresor, una vez estudiadas las características del Caso y siempre que se den alguna de las siguientes circunstancias:

- Sentencia absolutoria firme del interesado;
- Auto de sobreseimiento firme del imputado o procesado;
- Auto de archivo de la causa judicial, siempre que el mismo sea firme.
- Sentencia condenatoria firme, siempre que se haya ejecutado (cumplimiento de la pena) y haya transcurrido el plazo legal para la cancelación de antecedentes penales.

#### Caso valorado conforme al vigente Protocolo (Instrucción 4/2019):

Aquellos Casos en los que se ha realizado la Valoración Policial del Riesgo (VPR) o la Valoración Policial de la Evolución del Riesgo con incidencia (VPER-C), conforme al vigente "Protocolo de Valoración policial del riesgo de violencia de género, gestión de la seguridad de las víctimas y seguimiento de los Casos a través del Sistema de seguimiento Integral de los Casos de violencia de género (Sistema VioGén)" regulado por la Instrucción 4/2019 de la SES, con entrada en vigor en fecha 13 de marzo de 2019.

#### Caso de **ESPECIAL RELEVANCIA:**

Aquellos Casos en los que, tras la práctica de la valoración policial del riesgo, conforme al vigente Protocolo (Instrucción 4/2019), se detecta una especial combinación de indicadores que aumentan de manera significativa la probabilidad de que el agresor ejerza sobre la víctima violencia muy grave o letal. Esta situación se da únicamente en Casos con riesgo MEDIO, ALTO O EXTREMO.

#### Caso con **MENORES EN SITUACIÓN DE VULNERABILIDAD:**

Aquellos Casos en los que, tras la práctica de la valoración policial del riesgo a la víctima, conforme al vigente Protocolo (Instrucción 4/2019), y existiendo MENORES a su cargo, se detecta una especial combinación de indicadores que apuntan a que estos MENORES pueden encontrarse en situación de especial vulnerabilidad. Esta situación se puede dar en todos los niveles de riesgo.

**Caso con MENORES EN  
SITUACIÓN DE RIESGO:**

Aquellos Casos en los que, tras la práctica de la valoración policial del riesgo a la víctima, conforme al vigente Protocolo (Instrucción 4/2019), y existiendo MENORES a su cargo, se detecta una especial combinación de indicadores que apuntan a que la violencia ejercida por el agresor sobre la víctima podría extenderse a otras personas cercanas a esta, especialmente hacia los MENORES a su cargo. Esta situación se da únicamente en Casos con riesgo MEDIO, ALTO O EXTREMO.

*Casos de ESPECIAL RELEVANCIA, MENORES EN SITUACIÓN DE VULNERABILIDAD O MENORES EN SITUACIÓN DE RIESGO: El Sistema VioGén genera para estos Casos una Diligencia Automatizada que se adjunta al informe de valoración policial del riesgo y al Atestado, al objeto de recomendar a la Autoridad Judicial y Fiscal la práctica de evaluación adicional experta en el ámbito forense.*

---

**NOTA:** Estos datos estadísticos se pueden ampliar consultando el “Portal Estadístico” de la Delegación del Gobierno contra la Violencia de Género del Ministerio de Igualdad.  
<http://www.violenciagenero.igualdad.gob.es/violenciaEnCifras/boletines/home.htm>

**CASOS DE VIOLENCIA DE GÉNERO  
DISTRIBUCIÓN TERRITORIAL**

(Datos a 31/07/2020)

**País nacimiento víctima: Todos los países**

**Edad víctima: Todas las edades**

| Sistema de Seguimiento Integral en los casos de Violencia de Género (Sistema VioGén) |                                    |               |              |            |           |               |                         |                |                |
|--|------------------------------------|---------------|--------------|------------|-----------|---------------|-------------------------|----------------|----------------|
| COMUNIDAD AUTÓNOMA / PROVINCIA   | NIVEL DE RIESGO<br>(Casos activos) |               |              |            |           | CASOS         |                         |                | VÍCTIMAS       |
|  | No apreciado                       | Bajo          | Medio        | Alto       | Extremo   | ACTIVOS       | INACTIVOS               | TOTAL          |                |
| Almería  | 1.373                              | 756           | 166          | 16         |           | 2.311         | 13.092                  | 15.403         | 13.973         |
| Cádiz  | 1.393                              | 1.269         | 252          | 23         |           | 2.937         | 19.011                  | 21.948         | 19.771         |
| Córdoba  | 390                                | 603           | 174          | 12         |           | 1.179         | 8.482                   | 9.661          | 8.746          |
| Granada  | 662                                | 736           | 235          | 14         | 1         | 1.648         | 13.505                  | 15.153         | 13.850         |
| Huelva   | 662                                | 396           | 130          | 17         |           | 1.205         | 7.923                   | 9.128          | 8.340          |
| Jaén   | 619                                | 584           | 169          | 10         |           | 1.382         | 7.249                   | 8.631          | 7.913          |
| Málaga   | 1.743                              | 1.229         | 249          | 31         | 1         | 3.253         | 27.154                  | 30.407         | 27.537         |
| Sevilla  | 1.593                              | 1.445         | 380          | 28         |           | 3.446         | 25.738                  | 29.184         | 26.646         |
| <b>Andalucía</b>   | <b>8.435</b>                       | <b>7.018</b>  | <b>1.755</b> | <b>151</b> | <b>2</b>  | <b>17.361</b> | <b>122.154</b>          | <b>139.515</b> | <b>126.776</b> |
| Huesca   | 161                                | 100           | 12           | 2          |           | 275           | 2.122                   | 2.397          | 2.174          |
| Teruel   | 72                                 | 47            | 19           |            |           | 138           | 1.110                   | 1.248          | 1.148          |
| Zaragoza   | 554                                | 556           | 75           | 6          |           | 1.191         | 12.645                  | 13.836         | 12.598         |
| <b>Aragón</b>  | <b>787</b>                         | <b>703</b>    | <b>106</b>   | <b>8</b>   |           | <b>1.604</b>  | <b>15.877</b>           | <b>17.481</b>  | <b>15.920</b>  |
| <b>Asturias</b>  | <b>737</b>                         | <b>517</b>    | <b>146</b>   | <b>8</b>   | <b>1</b>  | <b>1.409</b>  | <b>13.074</b>           | <b>14.483</b>  | <b>12.890</b>  |
| <b>Islas Baleares</b>  | <b>1.402</b>                       | <b>991</b>    | <b>290</b>   | <b>26</b>  |           | <b>2.709</b>  | <b>23.342</b>           | <b>26.051</b>  | <b>23.499</b>  |
| Las Palmas   | 970                                | 934           | 127          | 22         |           | 2.053         | 21.712                  | 23.765         | 21.402         |
| Santa Cruz de Tenerife   | 819                                | 1.145         | 233          | 14         |           | 2.211         | 19.768                  | 21.979         | 19.777         |
| <b>Canarias</b>  | <b>1.789</b>                       | <b>2.079</b>  | <b>360</b>   | <b>36</b>  |           | <b>4.264</b>  | <b>41.480</b>           | <b>45.744</b>  | <b>41.179</b>  |
| <b>Cantabria</b>   | <b>397</b>                         | <b>277</b>    | <b>87</b>    | <b>8</b>   | <b>1</b>  | <b>770</b>    | <b>6.406</b>            | <b>7.176</b>   | <b>6.577</b>   |
| Ávila  | 94                                 | 98            | 20           | 3          |           | 215           | 1.652                   | 1.867          | 1.694          |
| Burgos   | 331                                | 240           | 33           | 4          |           | 608           | 3.806                   | 4.414          | 3.989          |
| León   | 317                                | 229           | 72           | 5          |           | 623           | 4.694                   | 5.317          | 4.794          |
| Palencia   | 113                                | 93            | 20           |            |           | 226           | 1.497                   | 1.723          | 1.589          |
| Salamanca  | 209                                | 83            | 14           | 3          |           | 309           | 3.211                   | 3.520          | 3.251          |
| Segovia  | 48                                 | 106           | 27           | 2          |           | 183           | 1.539                   | 1.722          | 1.604          |
| Soria  | 80                                 | 45            | 5            |            |           | 130           | 924                     | 1.054          | 976            |
| Valladolid   | 285                                | 165           | 18           | 2          |           | 470           | 5.634                   | 6.104          | 5.581          |
| Zamora   | 92                                 | 62            | 20           | 4          | 1         | 179           | 1.627                   | 1.806          | 1.648          |
| <b>Castilla y León</b>   | <b>1.569</b>                       | <b>1.121</b>  | <b>229</b>   | <b>23</b>  | <b>1</b>  | <b>2.943</b>  | <b>24.584</b>           | <b>27.527</b>  | <b>25.126</b>  |
| Albacete   | 470                                | 190           | 30           | 2          |           | 692           | 4.791                   | 5.483          | 4.966          |
| Ciudad Real  | 393                                | 290           | 65           | 6          |           | 754           | 6.460                   | 7.214          | 6.543          |
| Cuenca   | 253                                | 118           | 16           |            |           | 387           | 2.075                   | 2.462          | 2.225          |
| Guadalajara  | 222                                | 195           | 66           | 4          | 1         | 488           | 3.483                   | 3.971          | 3.650          |
| Toledo   | 745                                | 360           | 91           | 7          |           | 1.203         | 8.272                   | 9.475          | 8.651          |
| <b>Castilla-La Mancha</b>  | <b>2.083</b>                       | <b>1.153</b>  | <b>268</b>   | <b>19</b>  | <b>1</b>  | <b>3.524</b>  | <b>25.081</b>           | <b>28.605</b>  | <b>26.035</b>  |
| Barcelona  |                                    |               |              |            |           |               | 3.815                   | 3.815          | 3.509          |
| Girona   |                                    |               |              |            |           |               | 483                     | 483            | 422            |
| Lleida   |                                    |               |              |            |           |               | 412                     | 412            | 362            |
| Tarragona  |                                    |               |              |            |           |               | 2.434                   | 2.434          | 2.337          |
| <b>Cataluña (1)</b>  |                                    |               |              |            |           |               | <b>7.144</b>            | <b>7.144</b>   | <b>6.630</b>   |
| Alicante   | 1.935                              | 1.589         | 430          | 43         | 1         | 3.998         | 32.532                  | 36.530         | 32.707         |
| Castellón  | 461                                | 515           | 140          | 10         |           | 1.126         | 8.069                   | 9.195          | 8.300          |
| Valencia   | 2.315                              | 1.890         | 336          | 48         | 1         | 4.590         | 38.386                  | 42.976         | 38.164         |
| <b>Comunidad Valenciana</b>  | <b>4.711</b>                       | <b>3.994</b>  | <b>906</b>   | <b>101</b> | <b>2</b>  | <b>9.714</b>  | <b>78.987</b>           | <b>88.701</b>  | <b>79.171</b>  |
| Badajoz  | 368                                | 398           | 156          | 2          |           | 924           | 6.947                   | 7.871          | 7.216          |
| Cáceres  | 389                                | 264           | 62           | 1          |           | 716           | 3.654                   | 4.370          | 3.991          |
| <b>Extremadura</b>   | <b>757</b>                         | <b>662</b>    | <b>218</b>   | <b>3</b>   |           | <b>1.640</b>  | <b>10.601</b>           | <b>12.241</b>  | <b>11.207</b>  |
| A Coruña   | 625                                | 870           | 167          | 11         |           | 1.673         | 11.206                  | 12.879         | 11.738         |
| Lugo   | 266                                | 180           | 50           | 4          |           | 500           | 3.443                   | 3.943          | 3.604          |
| Ourense  | 208                                | 124           | 30           | 2          |           | 364           | 3.443                   | 3.807          | 3.463          |
| Pontevedra   | 471                                | 458           | 159          | 8          |           | 1.096         | 11.953                  | 13.049         | 11.833         |
| <b>Galicia</b>   | <b>1.570</b>                       | <b>1.632</b>  | <b>406</b>   | <b>25</b>  |           | <b>3.633</b>  | <b>30.045</b>           | <b>33.678</b>  | <b>30.638</b>  |
| <b>Madrid</b>  | <b>4.596</b>                       | <b>3.008</b>  | <b>860</b>   | <b>80</b>  | <b>1</b>  | <b>8.545</b>  | <b>94.842</b>           | <b>103.387</b> | <b>95.075</b>  |
| <b>Murcia</b>  | <b>1.460</b>                       | <b>1.220</b>  | <b>312</b>   | <b>17</b>  | <b>1</b>  | <b>3.010</b>  | <b>23.836</b>           | <b>26.846</b>  | <b>24.302</b>  |
| <b>Navarra</b>   | <b>511</b>                         | <b>466</b>    | <b>105</b>   | <b>9</b>   |           | <b>1.091</b>  | <b>5.812</b>            | <b>6.903</b>   | <b>6.359</b>   |
| Alava  |                                    |               |              |            |           |               | 277                     | 277            | 258            |
| Guipúzcoa  |                                    |               |              |            |           |               | 354                     | 354            | 332            |
| Vizcaya  |                                    |               |              |            |           |               | 784                     | 784            | 716            |
| <b>País Vasco (1)</b>  |                                    |               |              |            |           |               | <b>1.415</b>            | <b>1.415</b>   | <b>1.306</b>   |
| La Rioja   | 209                                | 140           | 112          | 5          |           | 466           | 3.955                   | 4.421          | 4.004          |
| Ceuta  | 47                                 | 46            | 27           | 2          |           | 122           | 1.519                   | 1.641          | 1.522          |
| Melilla  | 70                                 | 56            | 33           |            |           | 159           | 1.830                   | 1.989          | 1.874          |
| <b>TOTAL</b>   | <b>31.130</b>                      | <b>25.083</b> | <b>6.220</b> | <b>521</b> | <b>10</b> | <b>62.964</b> | <b>531.984</b>          | <b>594.948</b> | <b>540.090</b> |
|  |                                    |               |              |            |           |               | <b>CASOS BAJA</b>       | <b>602</b>     |                |
|  |                                    |               |              |            |           |               | <b>CASOS EXTRANJERO</b> | <b>7.816</b>   |                |
|  |                                    |               |              |            |           |               | <b>TOTAL CASOS</b>      | <b>603.366</b> |                |

Casos Mossos d'Esquadra enviados (vía servicios web) desde Cataluña

**68.816**

(1) Los casos inactivos de Cataluña y el País Vasco reflejan el número de víctimas que, estando recogidas en el Sistema VioGén (en otra parte del territorio nacional), en la actualidad residen en alguna de estas dos Comunidades Autónomas.

## CASOS DE VIOLENCIA DE GÉNERO DISTRIBUCIÓN POR CUERPOS POLICIALES

(Datos a 31/07/2020)

### Sistema de Seguimiento Integral en los casos de Violencia de Género (Sistema VioGén)

| INSTITUCIONES              | NIVEL DE RIESGO<br>(Casos activos) |               |              |            |           | CASOS         |                         |                | VÍCTIMAS       |
|----------------------------|------------------------------------|---------------|--------------|------------|-----------|---------------|-------------------------|----------------|----------------|
|                            | No apreciado                       | Bajo          | Medio        | Alto       | Extremo   | ACTIVOS       | INACTIVOS               | TOTAL          |                |
| Cuerpo Nacional de Policía | 12.461                             | 10.807        | 2.259        | 236        | 5         | 25.768        | 291.081                 | 316.849        | 287.315        |
| Guardia Civil              | 12.311                             | 9.927         | 2.896        | 229        | 3         | 25.366        | 187.274                 | 212.640        | 195.340        |
| Ertzaintza (1)             |                                    |               |              |            |           |               | 1.415                   | 1.415          | 1.306          |
| Mossos d' Esquadra (1)     |                                    |               |              |            |           |               | 7.144                   | 7.144          | 6.630          |
| Policía Foral Navarra      | 165                                | 136           | 44           | 2          |           | 347           | 1.669                   | 2.016          | 1.825          |
| U.A. de Galicia            | 116                                | 111           | 33           |            |           | 260           | 1.010                   | 1.270          | 1.075          |
| PL Andalucía               | 1.618                              | 1.061         | 200          | 5          |           | 2.884         | 8.727                   | 11.611         | 10.080         |
| PL Aragón                  | 8                                  |               |              |            |           | 8             | 21                      | 29             | 24             |
| PL Asturias                | 198                                | 157           | 49           | 3          |           | 407           | 2.174                   | 2.581          | 2.218          |
| PL Baleares                | 147                                | 108           | 30           | 2          |           | 287           | 1.650                   | 1.937          | 1.686          |
| PL Canarias                | 92                                 | 68            | 17           | 1          |           | 178           | 364                     | 542            | 411            |
| PL Cantabria               | 89                                 | 47            | 12           |            |           | 148           | 556                     | 704            | 619            |
| PL Castilla y León         | 184                                | 103           | 18           |            |           | 305           | 932                     | 1.237          | 1.030          |
| PL Castilla-La Mancha      | 105                                | 45            |              |            |           | 150           | 300                     | 450            | 402            |
| PL Cataluña                |                                    |               |              |            |           |               |                         |                |                |
| PL Comunidad Valenciana    | 1.537                              | 1.244         | 239          | 17         | 1         | 3.038         | 8.833                   | 11.871         | 9.942          |
| PL Extremadura             | 4                                  |               |              |            |           | 4             | 8                       | 12             | 10             |
| PL Galicia                 | 63                                 | 91            | 34           | 3          |           | 191           | 1.155                   | 1.346          | 1.138          |
| PL Madrid                  | 1.632                              | 881           | 299          | 20         | 1         | 2.833         | 15.497                  | 18.330         | 16.421         |
| PL Murcia                  | 68                                 | 36            |              |            |           | 104           | 50                      | 154            | 131            |
| PL Navarra                 | 239                                | 182           | 8            |            |           | 429           | 1.047                   | 1.476          | 1.314          |
| PL País Vasco              |                                    |               |              |            |           |               |                         |                |                |
| PL La Rioja                | 32                                 | 21            | 81           | 3          |           | 137           | 524                     | 661            | 569            |
| PL Ceuta                   | 47                                 | 43            |              |            |           | 90            | 427                     | 517            | 455            |
| PL Melilla                 | 14                                 | 15            | 1            |            |           | 30            | 126                     | 156            | 149            |
| <b>TOTAL</b>               | <b>31.130</b>                      | <b>25.083</b> | <b>6.220</b> | <b>521</b> | <b>10</b> | <b>62.964</b> | <b>531.984</b>          | <b>594.948</b> | <b>540.090</b> |
|                            |                                    |               |              |            |           |               | <b>CASOS BAJA</b>       | <b>602</b>     |                |
|                            |                                    |               |              |            |           |               | <b>CASOS EXTRANJERO</b> | <b>7.816</b>   |                |
|                            |                                    |               |              |            |           |               | <b>TOTAL CASOS</b>      | <b>603.366</b> |                |




Casos Mossos d'Esquadra enviados (vía servicios web) desde Cataluña

**68.816**




(1) Los casos inactivos de Cataluña y el País Vasco reflejan el número de víctimas que, estando recogidas en el Sistema VioGén (en otra parte del territorio nacional), en la actualidad residen en alguna de estas dos Comunidades Autónomas.

CASOS ACTIVOS CON MENORES EN SITUACIÓN DE VULNERABILIDAD, MENORES EN SITUACIÓN DE RIESGO Y CASOS DE ESPECIAL RELEVANCIA POR NIVELES DE RIESGO  
(Datos a 31/07/2020)

Sistema de Seguimiento Integral en los casos de Violencia de Género (Sistema VioGén)

| COMUNIDAD AUTÓNOMA / PROVINCIA | TOTAL CASOS ACTIVOS | CASOS ACTIVOS VALORADOS CONFORME NUEVO PROTOCOLO-INSTRUCCIÓN 4/2019-(13/03/2019) |   |  |              |            |           |         |  |            |           |          |  |              |            |           |              |
|--------------------------------|---------------------|--|---|--|--------------|------------|-----------|---------|--|------------|-----------|----------|--|--------------|------------|-----------|--------------|
|                                |                     | TOTAL CASOS CONFORME INSTRUCCIÓN 4/2019  | CASOS CON MENORES A CARGO DE LA VÍCTIMA | CASOS CON MENORES EN SITUACIÓN DE VULNERABILIDAD  |              |            |           |         | CASOS CON MENORES EN SITUACION DE RIESGO  |            |           |          | CASOS DE ESPECIAL RELEVANCIA  |              |            |           |              |
|                                |                     |  |   | NO APRECIADO   | BAJO         | MEDIO      | ALTO      | EXTREMO | TOTAL  | MEDIO      | ALTO      | EXTREMO  | TOTAL  | MEDIO        | ALTO       | EXTREMO   | TOTAL        |
| Almería                        | 2.311               | 1.377  | 784                                     | 65   | 56           | 22         | 3         |         | 146  | 13         | 2         |          | 15   | 102          | 16         |           | 118          |
| Cádiz                          | 2.937               | 1.665  | 970                                     | 63   | 83           | 22         | 2         |         | 170  | 12         | 6         |          | 18   | 122          | 23         |           | 145          |
| Córdoba                        | 1.179               | 761  | 452                                     | 36   | 46           | 19         | 1         |         | 102  | 10         | 1         |          | 11   | 96           | 10         |           | 106          |
| Granada                        | 1.648               | 1.100  | 637                                     | 47   | 62           | 30         |           |         | 139  | 12         | 2         |          | 14   | 115          | 14         | 1         | 130          |
| Huelva                         | 1.205               | 736  | 407                                     | 32   | 29           | 13         | 1         |         | 75   | 5          | 1         |          | 6  | 77           | 16         |           | 93           |
| Jaén                           | 1.382               | 720  | 434                                     | 34   | 33           | 16         |           |         | 83   | 6          | 1         |          | 7  | 95           | 8          |           | 103          |
| Málaga                         | 3.253               | 1.828  | 999                                     | 94   | 74           | 32         | 4         |         | 204  | 13         | 6         |          | 19   | 129          | 27         | 1         | 157          |
| Sevilla                        | 3.446               | 2.024  | 1.230                                   | 87   | 109          | 40         | 3         |         | 239  | 19         | 2         |          | 21   | 203          | 27         |           | 230          |
| <b>Andalucía</b>               | <b>17.361</b>       | <b>10.211</b>  | <b>5.913</b>                            | <b>458</b>   | <b>492</b>   | <b>194</b> | <b>14</b> |         | <b>1.158</b>   | <b>90</b>  | <b>21</b> |          | <b>111</b>   | <b>939</b>   | <b>141</b> | <b>2</b>  | <b>1.082</b> |
| Huesca                         | 275                 | 167  | 102                                     | 11   | 11           | 3          |           |         | 25   |            |           |          | 7  | 2            |            |           | 9            |
| Teruel                         | 138                 | 94   | 50                                      | 7  | 5            |            |           |         | 12   |            |           |          | 7  |              |            |           | 7            |
| Zaragoza                       | 1.191               | 713  | 375                                     | 32   | 58           | 7          |           |         | 97   | 5          | 2         |          | 7  | 37           | 5          |           | 42           |
| <b>Aragón</b>                  | <b>1.604</b>        | <b>974</b>   | <b>527</b>                              | <b>50</b>  | <b>74</b>    | <b>10</b>  |           |         | <b>134</b>   | <b>5</b>   | <b>2</b>  |          | <b>7</b>   | <b>51</b>    | <b>7</b>   |           | <b>58</b>    |
| <b>Asturias</b>                | <b>1.409</b>        | <b>887</b>   | <b>446</b>                              | <b>39</b>  | <b>31</b>    | <b>12</b>  | <b>2</b>  |         | <b>84</b>  | <b>8</b>   | <b>1</b>  |          | <b>9</b>   | <b>77</b>    | <b>8</b>   | <b>1</b>  | <b>86</b>    |
| <b>Islas Baleares</b>          | <b>2.709</b>        | <b>1.822</b>   | <b>931</b>                              | <b>82</b>  | <b>80</b>    | <b>34</b>  | <b>3</b>  |         | <b>199</b>   | <b>18</b>  | <b>3</b>  |          | <b>21</b>  | <b>174</b>   | <b>22</b>  |           | <b>196</b>   |
| Las Palmas                     | 2.053               | 1.479  | 801                                     | 66   | 74           | 13         | 2         |         | 155  | 8          | 3         |          | 11   | 73           | 19         |           | 92           |
| Santa Cruz de Tenerife         | 2.211               | 1.561  | 854                                     | 54   | 102          | 20         | 2         |         | 178  | 12         | 1         |          | 13   | 123          | 13         |           | 136          |
| <b>Canarias</b>                | <b>4.264</b>        | <b>3.040</b>   | <b>1.655</b>                            | <b>120</b>   | <b>176</b>   | <b>33</b>  | <b>4</b>  |         | <b>333</b>   | <b>20</b>  | <b>4</b>  |          | <b>24</b>  | <b>196</b>   | <b>32</b>  |           | <b>228</b>   |
| <b>Cantabria</b>               | <b>770</b>          | <b>453</b>   | <b>222</b>                              | <b>13</b>  | <b>10</b>    | <b>5</b>   |           |         | <b>28</b>  | <b>6</b>   |           |          | <b>6</b>   | <b>34</b>    | <b>8</b>   | <b>1</b>  | <b>43</b>    |
| Ávila                          | 215                 | 125  | 68                                      | 4  | 15           | 1          |           |         | 20   | 1          |           |          | 1  | 9            | 3          |           | 12           |
| Burgos                         | 608                 | 335  | 191                                     | 14   | 19           | 3          |           |         | 36   | 6          |           |          | 6  | 21           | 4          |           | 25           |
| León                           | 623                 | 376  | 175                                     | 19   | 14           | 5          |           |         | 38   | 3          |           |          | 3  | 35           | 5          |           | 40           |
| Palencia                       | 226                 | 120  | 75                                      | 10   | 10           | 2          |           |         | 22   |            |           |          | 8  |              |            |           | 8            |
| Salamanca                      | 309                 | 189  | 99                                      | 16   | 9            | 1          | 1         |         | 27   | 1          |           |          | 1  | 7            | 3          |           | 10           |
| Segovia                        | 183                 | 91   | 55                                      | 2  | 10           | 2          |           |         | 14   | 1          |           |          | 1  | 9            | 2          |           | 11           |
| Soria                          | 130                 | 72   | 39                                      | 3  | 7            | 1          |           |         | 11   |            |           |          | 3  |              |            |           | 3            |
| Valladolid                     | 470                 | 265  | 144                                     | 17   | 12           | 4          |           |         | 33   |            | 1         |          | 1  | 8            | 2          |           | 10           |
| Zamora                         | 179                 | 140  | 68                                      | 14   | 5            | 2          |           |         | 21   | 1          |           |          | 1  | 10           | 4          | 1         | 15           |
| <b>Castilla y León</b>         | <b>2.943</b>        | <b>1.713</b>   | <b>914</b>                              | <b>99</b>  | <b>101</b>   | <b>21</b>  | <b>1</b>  |         | <b>222</b>   | <b>13</b>  | <b>1</b>  |          | <b>14</b>  | <b>110</b>   | <b>23</b>  | <b>1</b>  | <b>134</b>   |
| Albacete                       | 692                 | 365  | 219                                     | 22   | 10           | 8          |           |         | 40   |            |           |          |  | 13           | 2          |           | 15           |
| Ciudad Real                    | 754                 | 454  | 236                                     | 22   | 20           | 7          |           |         | 49   | 5          | 3         |          | 8  | 42           | 6          |           | 48           |
| Cuenca                         | 387                 | 188  | 91                                      | 6  | 11           | 2          |           |         | 19   | 2          |           |          | 2  | 9            |            |           | 9            |
| Guadalajara                    | 488                 | 290  | 175                                     | 15   | 16           | 11         | 1         |         | 43   | 5          |           | 1        | 6  | 29           | 3          | 1         | 33           |
| Toledo                         | 1.203               | 666  | 421                                     | 45   | 40           | 12         | 2         |         | 99   | 4          | 2         |          | 6  | 43           | 7          |           | 50           |
| <b>Castilla-La Mancha</b>      | <b>3.524</b>        | <b>1.963</b>   | <b>1.142</b>                            | <b>110</b>   | <b>97</b>    | <b>40</b>  | <b>3</b>  |         | <b>250</b>   | <b>16</b>  | <b>5</b>  | <b>1</b> | <b>22</b>  | <b>136</b>   | <b>18</b>  | <b>1</b>  | <b>155</b>   |
| Alicante                       | 3.998               | 2.517  | 1.376                                   | 116  | 140          | 37         | 5         |         | 298  | 22         | 3         | 1        | 26   | 260          | 39         | 1         | 300          |
| Castellón                      | 1.126               | 708  | 387                                     | 36   | 41           | 21         |           |         | 98   | 6          |           |          | 6  | 90           | 9          |           | 99           |
| Valencia                       | 4.590               | 2.740  | 1.523                                   | 147  | 156          | 43         | 1         |         | 347  | 22         | 13        | 1        | 36   | 202          | 44         | 1         | 247          |
| <b>Comunidad Valenciana</b>    | <b>9.714</b>        | <b>5.965</b>   | <b>3.286</b>                            | <b>299</b>   | <b>337</b>   | <b>101</b> | <b>6</b>  |         | <b>743</b>   | <b>50</b>  | <b>16</b> | <b>2</b> | <b>68</b>  | <b>552</b>   | <b>92</b>  | <b>2</b>  | <b>646</b>   |
| Badajoz                        | 924                 | 542  | 328                                     | 18   | 30           | 15         | 1         |         | 64   | 13         |           |          | 13   | 66           | 2          |           | 68           |
| Cáceres                        | 716                 | 325  | 183                                     | 16   | 23           | 7          |           |         | 46   | 5          |           |          | 5  | 25           | 1          |           | 26           |
| <b>Extremadura</b>             | <b>1.640</b>        | <b>867</b>   | <b>511</b>                              | <b>34</b>  | <b>53</b>    | <b>22</b>  | <b>1</b>  |         | <b>110</b>   | <b>18</b>  |           |          | <b>18</b>  | <b>91</b>    | <b>3</b>   |           | <b>94</b>    |
| A Coruña                       | 1.673               | 897  | 426                                     | 26   | 53           | 9          |           |         | 88   | 9          | 3         |          | 12   | 88           | 10         |           | 98           |
| Lugo                           | 500                 | 234  | 119                                     | 11   | 9            | 6          |           |         | 26   | 1          | 1         |          | 2  | 26           | 4          |           | 30           |
| Ourense                        | 364                 | 219  | 109                                     | 14   | 10           | 1          | 1         |         | 26   | 2          |           |          | 2  | 16           | 1          |           | 17           |
| Pontevedra                     | 1.096               | 705  | 334                                     | 18   | 35           | 12         | 1         |         | 66   | 7          | 1         |          | 8  | 90           | 8          |           | 98           |
| <b>Galicia</b>                 | <b>3.633</b>        | <b>2.055</b>   | <b>989</b>                              | <b>69</b>  | <b>107</b>   | <b>28</b>  | <b>2</b>  |         | <b>206</b>   | <b>19</b>  | <b>5</b>  |          | <b>24</b>  | <b>220</b>   | <b>23</b>  |           | <b>243</b>   |
| <b>Madrid</b>                  | <b>8.545</b>        | <b>4.822</b>   | <b>2.555</b>                            | <b>254</b>   | <b>228</b>   | <b>103</b> | <b>11</b> |         | <b>596</b>   | <b>54</b>  | <b>9</b>  |          | <b>63</b>  | <b>443</b>   | <b>69</b>  | <b>1</b>  | <b>513</b>   |
| <b>Murcia</b>                  | <b>3.010</b>        | <b>1.954</b>   | <b>1.189</b>                            | <b>93</b>  | <b>100</b>   | <b>32</b>  | <b>2</b>  |         | <b>227</b>   | <b>22</b>  | <b>1</b>  | <b>1</b> | <b>24</b>  | <b>172</b>   | <b>12</b>  | <b>1</b>  | <b>185</b>   |
| Navarra                        | 1.091               | 626  | 361                                     | 33   | 27           | 12         |           |         | 72   | 3          | 1         |          | 4  | 57           | 8          |           | 65           |
| La Rioja                       | 466                 | 282  | 165                                     | 14   | 10           | 8          |           |         | 32   | 3          |           |          | 3  | 43           | 4          |           | 47           |
| Ceuta                          | 122                 | 80   | 58                                      | 3  | 1            | 3          |           |         | 7  | 1          |           |          | 1  | 16           | 2          |           | 18           |
| Melilla                        | 159                 | 126  | 89                                      | 8  | 6            | 3          |           |         | 17   | 4          |           |          | 4  | 16           |            |           | 16           |
| <b>TOTAL</b>                   | <b>62.964</b>       | <b>37.840</b>  | <b>20.953</b>                           | <b>1.778</b>   | <b>1.930</b> | <b>661</b> | <b>49</b> |         | <b>4.418</b>   | <b>350</b> | <b>69</b> | <b>4</b> | <b>423</b>   | <b>3.327</b> | <b>472</b> | <b>10</b> | <b>3.809</b> |


**VALORADOS CONFORME NUEVO PROTOCOLO-INSTRUCCIÓN 4/2019 (13/03/2019)- DE ESPECIAL RELEVANCIA, CON MENORES A CARGO DE LA VÍCTIMA Y EN SITUACIÓN DE VULNERABILIDAD O EN RIESGO**  
 (Datos acumulados de Casos que en el periodo desde el 13/03/2019 hasta el 31/07/2020 han estado en alguna de las siguientes situaciones)

| Sistema de Seguimiento Integral en los casos de Violencia de Género (Sistema VioGén) |   |  |   |
|--|---|--|---|
| COMUNIDAD AUTÓNOMA / PROVINCIA   | CASOS ACTIVOS VALORADOS CONFORME NUEVO PROTOCOLO-INSTRUCCIÓN 4/2019 (13/03/2019)                                  |  |   |
|  | CASOS DE ESPECIAL RELEVANCIA<br> | CASOS CON MENORES EN SITUACION DE VULNERABILIDAD<br> | CASOS CON MENORES EN SITUACION DE RIESGO<br> |
|  | TOTAL   | TOTAL  | TOTAL   |
| Almería  | 506   | 146  | 47  |
| Cádiz  | 619   | 170  | 60  |
| Córdoba  | 358   | 102  | 40  |
| Granada  | 433   | 139  | 40  |
| Huelva   | 321   | 75   | 28  |
| Jaén   | 283   | 83   | 28  |
| Málaga   | 675   | 204  | 66  |
| Sevilla  | 809   | 239  | 89  |
| <b>Andalucía</b>   | <b>4.004</b>  | <b>1.158</b>   | <b>398</b>  |
| Huesca   | 66  | 25   | 7   |
| Teruel   | 26  | 12   | 2   |
| Zaragoza   | 245   | 97   | 24  |
| <b>Aragón</b>  | <b>337</b>  | <b>134</b>   | <b>33</b>   |
| <b>Asturias</b>  | <b>411</b>  | <b>84</b>  | <b>43</b>   |
| <b>Islas Baleares</b>  | <b>692</b>  | <b>199</b>   | <b>67</b>   |
| Las Palmas   | 516   | 155  | 66  |
| Santa Cruz de Tenerife   | 481   | 178  | 43  |
| <b>Canarias</b>  | <b>997</b>  | <b>333</b>   | <b>109</b>  |
| <b>Cantabria</b>   | <b>166</b>  | <b>28</b>  | <b>18</b>   |
| Ávila  | 56  | 20   | 5   |
| Burgos   | 133   | 36   | 25  |
| León   | 132   | 38   | 9   |
| Palencia   | 26  | 22   | 0   |
| Salamanca  | 58  | 27   | 2   |
| Segovia  | 31  | 14   | 2   |
| Soria  | 24  | 11   | 3   |
| Valladolid   | 91  | 33   | 10  |
| Zamora   | 44  | 21   | 3   |
| <b>Castilla y León</b>   | <b>595</b>  | <b>222</b>   | <b>59</b>   |
| Albacete   | 80  | 40   | 3   |
| Ciudad Real  | 165   | 49   | 18  |
| Cuenca   | 55  | 19   | 5   |
| Guadalajara  | 99  | 43   | 12  |
| Toledo   | 242   | 99   | 21  |
| <b>Castilla-La Mancha</b>  | <b>641</b>  | <b>250</b>   | <b>59</b>   |
| Alicante   | 979   | 298  | 93  |
| Castellón  | 306   | 98   | 30  |
| Valencia   | 1.067   | 347  | 123   |
| <b>Comunidad Valenciana</b>  | <b>2.352</b>  | <b>743</b>   | <b>246</b>  |
| Badajoz  | 202   | 64   | 29  |
| Cáceres  | 123   | 46   | 23  |
| <b>Extremadura</b>   | <b>325</b>  | <b>110</b>   | <b>52</b>   |
| A Coruña   | 298   | 88   | 23  |
| Lugo   | 100   | 26   | 6   |
| Ourense  | 83  | 26   | 10  |
| Pontevedra   | 297   | 66   | 22  |
| <b>Galicia</b>   | <b>778</b>  | <b>206</b>   | <b>61</b>   |
| <b>Madrid</b>  | <b>1.865</b>  | <b>596</b>   | <b>211</b>  |
| <b>Murcia</b>  | <b>675</b>  | <b>227</b>   | <b>73</b>   |
| <b>Navarra</b>   | <b>201</b>  | <b>72</b>  | <b>17</b>   |
| <b>La Rioja</b>  | <b>107</b>  | <b>32</b>  | <b>7</b>  |
| <b>Ceuta</b>   | <b>38</b>   | <b>7</b>   | <b>5</b>  |
| <b>Melilla</b>   | <b>47</b>   | <b>17</b>  | <b>6</b>  |
| <b>TOTAL</b>   | <b>14.231</b>   | <b>4.418</b>   | <b>1.464</b>  |




### CASOS ACTIVOS DE ESPECIAL RELEVANCIA POR NIVELES DE RIESGO

(Datos acumulados desde el 13/03/2019 hasta el 31/07/2020)

| Sistema de Seguimiento Integral en los casos de Violencia de Género (Sistema VioGén) |  |              |              |               |
|--|--|--------------|--------------|---------------|
| COMUNIDAD AUTÓNOMA / PROVINCIA   | CASOS ACTIVOS VALORADOS CONFORME NUEVO PROTOCOLO-INSTRUCCIÓN 4/2019 (13/03/2019)                                 |              |              |               |
|  | CASOS DE ESPECIAL RELEVANCIA  |              |              |               |
|  | MEDIO  | ALTO         | EXTREMO      | TOTAL         |
| Almería  | 229  | 226          | 51           | 506           |
| Cádiz  | 273  | 276          | 70           | 619           |
| Córdoba  | 151  | 172          | 35           | 358           |
| Granada  | 194  | 192          | 47           | 433           |
| Huelva   | 139  | 152          | 30           | 321           |
| Jaén   | 129  | 124          | 30           | 283           |
| Málaga   | 303  | 311          | 61           | 675           |
| Sevilla  | 334  | 387          | 88           | 809           |
| <b>Andalucía</b>   | <b>1.752</b>   | <b>1.840</b> | <b>412</b>   | <b>4.004</b>  |
| Huesca   | 35   | 25           | 6            | 66            |
| Teruel   | 15   | 10           | 1            | 26            |
| Zaragoza   | 97   | 117          | 31           | 245           |
| <b>Aragón</b>  | <b>147</b>   | <b>152</b>   | <b>38</b>    | <b>337</b>    |
| <b>Asturias</b>  | <b>189</b>   | <b>176</b>   | <b>46</b>    | <b>411</b>    |
| <b>Islas Baleares</b>  | <b>341</b>   | <b>293</b>   | <b>58</b>    | <b>692</b>    |
| Las Palmas   | 235  | 234          | 47           | 516           |
| Santa Cruz de Tenerife   | 250  | 196          | 35           | 481           |
| <b>Canarias</b>  | <b>485</b>   | <b>430</b>   | <b>82</b>    | <b>997</b>    |
| <b>Cantabria</b>   | <b>72</b>  | <b>68</b>    | <b>26</b>    | <b>166</b>    |
| Ávila  | 26   | 27           | 3            | 56            |
| Burgos   | 59   | 59           | 15           | 133           |
| León   | 66   | 57           | 9            | 132           |
| Palencia   | 17   | 7            | 2            | 26            |
| Salamanca  | 38   | 18           | 2            | 58            |
| Segovia  | 14   | 15           | 2            | 31            |
| Soria  | 16   | 6            | 2            | 24            |
| Valladolid   | 52   | 30           | 9            | 91            |
| Zamora   | 21   | 18           | 5            | 44            |
| <b>Castilla y León</b>   | <b>309</b>   | <b>237</b>   | <b>49</b>    | <b>595</b>    |
| Albacete   | 46   | 30           | 4            | 80            |
| Ciudad Real  | 80   | 72           | 13           | 165           |
| Cuenca   | 30   | 23           | 2            | 55            |
| Guadalajara  | 50   | 39           | 10           | 99            |
| Toledo   | 119  | 98           | 25           | 242           |
| <b>Castilla-La Mancha</b>  | <b>325</b>   | <b>262</b>   | <b>54</b>    | <b>641</b>    |
| Alicante   | 455  | 426          | 98           | 979           |
| Castellón  | 145  | 139          | 22           | 306           |
| Valencia   | 449  | 494          | 124          | 1.067         |
| <b>Comunidad Valenciana</b>  | <b>1.049</b>   | <b>1.059</b> | <b>244</b>   | <b>2.352</b>  |
| Badajoz  | 101  | 86           | 15           | 202           |
| Cáceres  | 55   | 54           | 14           | 123           |
| <b>Extremadura</b>   | <b>156</b>   | <b>140</b>   | <b>29</b>    | <b>325</b>    |
| A Coruña   | 161  | 117          | 20           | 298           |
| Lugo   | 41   | 48           | 11           | 100           |
| Ourense  | 41   | 36           | 6            | 83            |
| Pontevedra   | 151  | 116          | 30           | 297           |
| <b>Galicia</b>   | <b>394</b>   | <b>317</b>   | <b>67</b>    | <b>778</b>    |
| <b>Madrid</b>  | <b>815</b>   | <b>823</b>   | <b>227</b>   | <b>1.865</b>  |
| <b>Murcia</b>  | <b>362</b>   | <b>263</b>   | <b>50</b>    | <b>675</b>    |
| <b>Navarra</b>   | <b>109</b>   | <b>84</b>    | <b>8</b>     | <b>201</b>    |
| <b>La Rioja</b>  | <b>59</b>  | <b>43</b>    | <b>5</b>     | <b>107</b>    |
| <b>Ceuta</b>   | <b>16</b>  | <b>17</b>    | <b>5</b>     | <b>38</b>     |
| <b>Melilla</b>   | <b>21</b>  | <b>23</b>    | <b>3</b>     | <b>47</b>     |
| <b>TOTAL</b>   | <b>6.601</b>   | <b>6.227</b> | <b>1.403</b> | <b>14.231</b> |


**CASOS ACTIVOS CON MENORES EN SITUACIÓN DE VULNERABILIDAD POR NIVELES DE RIESGO**  
 (Datos acumulados desde el 13/03/2019 hasta el 31/07/2020)

Sistema de Seguimiento Integral en los casos de Violencia de Género (Sistema VioGén)

| COMUNIDAD AUTÓNOMA / PROVINCIA | CASOS ACTIVOS VALORADOS CONFORME NUEVO PROTOCOLO-INSTRUCCIÓN 4/2019 (13/03/2019)   |              |              |            |            |              |
|--------------------------------|--|--------------|--------------|------------|------------|--------------|
|                                | CASOS CON MENORES EN SITUACIÓN DE VULNERABILIDAD  |              |              |            |            |              |
|                                | NO APRECIADO   | BAJO         | MEDIO        | ALTO       | EXTREMO    | TOTAL        |
| Almería                        | 6  | 41           | 65           | 30         | 4          | 146          |
| Cádiz                          | 7  | 46           | 69           | 38         | 10         | 170          |
| Córdoba                        | 5  | 24           | 39           | 27         | 7          | 102          |
| Granada                        | 5  | 38           | 59           | 27         | 10         | 139          |
| Huelva                         | 4  | 17           | 37           | 16         | 1          | 75           |
| Jaén                           | 3  | 18           | 41           | 14         | 7          | 83           |
| Málaga                         | 16   | 63           | 79           | 38         | 8          | 204          |
| Sevilla                        | 16   | 65           | 109          | 46         | 3          | 239          |
| <b>Andalucía</b>               | <b>62</b>  | <b>312</b>   | <b>498</b>   | <b>236</b> | <b>50</b>  | <b>1.158</b> |
| Huesca                         |  | 5            | 14           | 6          |            | 25           |
| Teruel                         | 1  | 6            | 3            | 2          |            | 12           |
| Zaragoza                       | 6  | 31           | 31           | 21         | 8          | 97           |
| <b>Aragón</b>                  | <b>7</b>   | <b>42</b>    | <b>48</b>    | <b>29</b>  | <b>8</b>   | <b>134</b>   |
| <b>Asturias</b>                | <b>5</b>   | <b>23</b>    | <b>35</b>    | <b>17</b>  | <b>4</b>   | <b>84</b>    |
| <b>Islas Baleares</b>          | <b>22</b>  | <b>55</b>    | <b>82</b>    | <b>34</b>  | <b>6</b>   | <b>199</b>   |
| Las Palmas                     | 19   | 47           | 57           | 27         | 5          | 155          |
| Santa Cruz de Tenerife         | 16   | 74           | 62           | 23         | 3          | 178          |
| <b>Canarias</b>                | <b>35</b>  | <b>121</b>   | <b>119</b>   | <b>50</b>  | <b>8</b>   | <b>333</b>   |
| <b>Cantabria</b>               | <b>2</b>   | <b>6</b>     | <b>13</b>    | <b>6</b>   | <b>1</b>   | <b>28</b>    |
| Ávila                          | 1  | 5            | 8            | 5          | 1          | 20           |
| Burgos                         | 4  | 15           | 8            | 8          | 1          | 36           |
| León                           | 2  | 13           | 14           | 8          | 1          | 38           |
| Palencia                       | 2  | 8            | 8            | 3          | 1          | 22           |
| Salamanca                      | 1  | 11           | 11           | 4          |            | 27           |
| Segovia                        | 2  | 2            | 6            | 2          | 2          | 14           |
| Soria                          | 1  | 5            | 4            | 1          |            | 11           |
| Valladolid                     | 2  | 13           | 13           | 4          | 1          | 33           |
| Zamora                         | 4  | 5            | 10           | 2          |            | 21           |
| <b>Castilla y León</b>         | <b>19</b>  | <b>77</b>    | <b>82</b>    | <b>37</b>  | <b>7</b>   | <b>222</b>   |
| Albacete                       | 7  | 14           | 11           | 8          |            | 40           |
| Ciudad Real                    | 3  | 12           | 20           | 13         | 1          | 49           |
| Cuenca                         | 4  | 9            | 3            | 3          |            | 19           |
| Guadalajara                    | 1  | 5            | 24           | 10         | 3          | 43           |
| Toledo                         | 6  | 23           | 49           | 17         | 4          | 99           |
| <b>Castilla-La Mancha</b>      | <b>21</b>  | <b>63</b>    | <b>107</b>   | <b>51</b>  | <b>8</b>   | <b>250</b>   |
| Alicante                       | 21   | 81           | 115          | 58         | 23         | 298          |
| Castellón                      | 6  | 29           | 40           | 17         | 6          | 98           |
| Valencia                       | 20   | 86           | 145          | 76         | 20         | 347          |
| <b>Comunidad Valenciana</b>    | <b>47</b>  | <b>196</b>   | <b>300</b>   | <b>151</b> | <b>49</b>  | <b>743</b>   |
| Badajoz                        | 6  | 16           | 26           | 14         | 2          | 64           |
| Cáceres                        | 5  | 9            | 20           | 7          | 5          | 46           |
| <b>Extremadura</b>             | <b>11</b>  | <b>25</b>    | <b>46</b>    | <b>21</b>  | <b>7</b>   | <b>110</b>   |
| A Coruña                       | 11   | 28           | 36           | 11         | 2          | 88           |
| Lugo                           | 1  | 4            | 12           | 8          | 1          | 26           |
| Ourense                        | 1  | 14           | 9            | 2          |            | 26           |
| Pontevedra                     | 3  | 20           | 30           | 12         | 1          | 66           |
| <b>Galicia</b>                 | <b>16</b>  | <b>66</b>    | <b>87</b>    | <b>33</b>  | <b>4</b>   | <b>206</b>   |
| <b>Madrid</b>                  | <b>44</b>  | <b>155</b>   | <b>225</b>   | <b>133</b> | <b>39</b>  | <b>596</b>   |
| <b>Murcia</b>                  | <b>5</b>   | <b>68</b>    | <b>98</b>    | <b>52</b>  | <b>4</b>   | <b>227</b>   |
| <b>Navarra</b>                 | <b>6</b>   | <b>24</b>    | <b>34</b>    | <b>8</b>   |            | <b>72</b>    |
| <b>La Rioja</b>                |  | <b>12</b>    | <b>16</b>    | <b>4</b>   |            | <b>32</b>    |
| <b>Ceuta</b>                   |  | <b>1</b>     | <b>4</b>     | <b>2</b>   |            | <b>7</b>     |
| <b>Melilla</b>                 | <b>3</b>   | <b>2</b>     | <b>6</b>     | <b>6</b>   |            | <b>17</b>    |
| <b>TOTAL</b>                   | <b>305</b>   | <b>1.248</b> | <b>1.800</b> | <b>870</b> | <b>195</b> | <b>4.418</b> |

**CASOS ACTIVOS CON MENORES EN SITUACION DE RIESGO POR NIVELES DE RIESGO**  
 (Datos acumulados desde el 13/03/2019 hasta el 31/07/2020)

Sistema de Seguimiento Integral en los casos de Violencia de Género (Sistema VioGén)

| COMUNIDAD AUTÓNOMA / PROVINCIA | CASOS ACTIVOS VALORADOS CONFORME NUEVO PROTOCOLO-INSTRUCCIÓN 4/2019 (13/03/2019)   |            |            |              |
|--------------------------------|--|------------|------------|--------------|
|                                | CASOS CON MENORES EN SITUACION DE RIESGO  |            |            |              |
|                                | MEDIO  | ALTO       | EXTREMO    | TOTAL        |
| Almería                        | 15   | 21         | 11         | 47           |
| Cádiz                          | 16   | 33         | 11         | 60           |
| Córdoba                        | 9  | 22         | 9          | 40           |
| Granada                        | 7  | 27         | 6          | 40           |
| Huelva                         | 6  | 13         | 9          | 28           |
| Jaén                           | 6  | 20         | 2          | 28           |
| Málaga                         | 10   | 40         | 16         | 66           |
| Sevilla                        | 15   | 49         | 25         | 89           |
| <b>Andalucía</b>               | <b>84</b>  | <b>225</b> | <b>89</b>  | <b>398</b>   |
| Huesca                         | 4  | 2          | 1          | 7            |
| Teruel                         |  | 2          |            | 2            |
| Zaragoza                       | 7  | 13         | 4          | 24           |
| <b>Aragón</b>                  | <b>11</b>  | <b>17</b>  | <b>5</b>   | <b>33</b>    |
| <b>Asturias</b>                | <b>12</b>  | <b>24</b>  | <b>7</b>   | <b>43</b>    |
| <b>Islas Baleares</b>          | <b>16</b>  | <b>36</b>  | <b>15</b>  | <b>67</b>    |
| Las Palmas                     | 16   | 41         | 9          | 66           |
| Santa Cruz de Tenerife         | 17   | 21         | 5          | 43           |
| <b>Canarias</b>                | <b>33</b>  | <b>62</b>  | <b>14</b>  | <b>109</b>   |
| <b>Cantabria</b>               | <b>1</b>   | <b>13</b>  | <b>4</b>   | <b>18</b>    |
| Ávila                          | 2  | 2          | 1          | 5            |
| Burgos                         | 7  | 11         | 7          | 25           |
| León                           | 5  | 4          |            | 9            |
| Palencia                       |  |            |            |              |
| Salamanca                      | 2  |            |            | 2            |
| Segovia                        |  | 2          |            | 2            |
| Soria                          | 1  | 1          | 1          | 3            |
| Valladolid                     | 3  | 5          | 2          | 10           |
| Zamora                         | 1  |            | 2          | 3            |
| <b>Castilla y León</b>         | <b>21</b>  | <b>25</b>  | <b>13</b>  | <b>59</b>    |
| Albacete                       |  | 3          |            | 3            |
| Ciudad Real                    | 2  | 13         | 3          | 18           |
| Cuenca                         | 1  | 4          |            | 5            |
| Guadalajara                    | 4  | 5          | 3          | 12           |
| Toledo                         | 7  | 10         | 4          | 21           |
| <b>Castilla-La Mancha</b>      | <b>14</b>  | <b>35</b>  | <b>10</b>  | <b>59</b>    |
| Alicante                       | 23   | 47         | 23         | 93           |
| Castellón                      | 10   | 19         | 1          | 30           |
| Valencia                       | 22   | 74         | 27         | 123          |
| <b>Comunidad Valenciana</b>    | <b>55</b>  | <b>140</b> | <b>51</b>  | <b>246</b>   |
| Badajoz                        | 10   | 15         | 4          | 29           |
| Cáceres                        | 5  | 15         | 3          | 23           |
| <b>Extremadura</b>             | <b>15</b>  | <b>30</b>  | <b>7</b>   | <b>52</b>    |
| A Coruña                       | 10   | 12         | 1          | 23           |
| Lugo                           | 2  | 3          | 1          | 6            |
| Ourense                        | 3  | 4          | 3          | 10           |
| Pontevedra                     | 7  | 10         | 5          | 22           |
| <b>Galicia</b>                 | <b>22</b>  | <b>29</b>  | <b>10</b>  | <b>61</b>    |
| <b>Madrid</b>                  | <b>59</b>  | <b>104</b> | <b>48</b>  | <b>211</b>   |
| <b>Murcia</b>                  | <b>23</b>  | <b>32</b>  | <b>18</b>  | <b>73</b>    |
| <b>Navarra</b>                 | <b>7</b>   | <b>8</b>   | <b>2</b>   | <b>17</b>    |
| <b>La Rioja</b>                | <b>3</b>   | <b>3</b>   | <b>1</b>   | <b>7</b>     |
| <b>Ceuta</b>                   | <b>1</b>   | <b>3</b>   | <b>1</b>   | <b>5</b>     |
| <b>Melilla</b>                 |  | <b>5</b>   | <b>1</b>   | <b>6</b>     |
| <b>TOTAL</b>                   | <b>377</b>   | <b>791</b> | <b>296</b> | <b>1.464</b> |