

Sistema de seguimiento integral en los casos de Violencia de Género (Sistema VioGén)



Mayo 2022

NOTA INTRODUCTORIA

El Sistema de Seguimiento Integral en los Casos de Violencia de Género (Sistema VioGén), dependiente de la Secretaría de Estado de Seguridad del Ministerio del Interior, pretende alcanzar los siguientes objetivos:

- Aglutinar a las diferentes instituciones públicas que tienen competencias en materia de violencia de género;
- Integrar toda la información de interés que se estime necesaria;
- Realizar valoraciones policiales del riesgo ¹;
- Atendiendo al nivel de riesgo², realizar seguimiento y protección a las víctimas en todo el territorio nacional;
- Proporcionar a la víctima un “Plan de Seguridad Personalizado” con medidas de autoprotección;
- Efectuar una labor preventiva, emitiendo “Notificaciones Automatizadas”, cuando se detecte alguna incidencia o acontecimiento que pueda poner en peligro la integridad de la víctima.

Buscando, finalmente, establecer una tupida red que permita el seguimiento y protección de forma rápida, integral y efectiva de las mujeres maltratadas, y de los menores que de ella dependan, en cualquier parte del territorio nacional.

Glosario de términos:

Caso:

El concepto de "Caso de violencia de género" es muy similar al de “víctima de violencia de género”, aunque no es idéntico. Un Caso contiene toda la información que relaciona a una víctima con un único agresor, incluyendo tantas denuncias (de la víctima, de tercero o de oficio) como se hayan registrado. Igualmente, si una mujer, a lo largo del tiempo, es víctima de violencia de género con más de un agresor, hablaremos de un Caso distinto por cada uno de ellos. Esto mismo es aplicable para los agresores.

Caso activo: Aquel que es objeto de seguimiento policial. El nivel de riesgo de cada Caso activo, según el momento y las circunstancias que lo rodeen, va evolucionando con el transcurso del tiempo.

¹ Se emplean los formularios **VPR** (Valoración Policial del Riesgo) y **VPER** (Valoración Policial de Evolución del Riesgo).

² Los niveles de riesgo son cinco: “NO APRECIADO”, “BAJO”, “MEDIO”, “ALTO” Y “EXTREMO”, según lo recoge la Instrucción 4/2019, de la Secretaría de Estado de Seguridad, con entrada en vigor el 13 de marzo de 2019 y cada nivel lleva asociadas una serie de Medidas de Protección y seguimiento, de aplicación obligatoria, que varían en intensidad según el nivel de riesgo del Caso en cada momento.

Caso inactivo:

Aquel que, por determinadas circunstancias, temporalmente, no es objeto de seguimiento policial. El Caso inactivo puede reactivarse en cualquier momento.

Caso de baja:

Aquel en el que se procede a la supresión de datos personales del autor/agresor, una vez estudiadas las características del Caso y siempre que se den alguna de las siguientes circunstancias:

- Sentencia absolutoria firme del interesado;
- Auto de sobreseimiento firme del imputado o procesado;
- Auto de archivo de la causa judicial, siempre que el mismo sea firme.
- Sentencia condenatoria firme, siempre que se haya ejecutado (cumplimiento de la pena) y haya transcurrido el plazo legal para la cancelación de antecedentes penales.

Caso valorado conforme al vigente Protocolo (Instrucción 4/2019):

Aquellos Casos en los que se ha realizado la Valoración Policial del Riesgo (VPR) o la Valoración Policial de la Evolución del Riesgo con incidencia (VPER-C), conforme al vigente "Protocolo de Valoración policial del riesgo de violencia de género, gestión de la seguridad de las víctimas y seguimiento de los Casos a través del Sistema de seguimiento Integral de los Casos de violencia de género (Sistema VioGén)" regulado por la Instrucción 4/2019 de la SES, con entrada en vigor en fecha 13 de marzo de 2019.

Caso de ESPECIAL RELEVANCIA:

Aquellos Casos en los que, tras la práctica de la valoración policial del riesgo, conforme al vigente Protocolo (Instrucción 4/2019), se detecta una especial combinación de indicadores que aumentan de manera significativa la probabilidad de que el agresor ejerza sobre la víctima violencia muy grave o letal. Esta situación se da únicamente en Casos con riesgo MEDIO, ALTO O EXTREMO.

Caso con MENORES EN SITUACIÓN DE VULNERABILIDAD:

Aquellos Casos en los que, tras la práctica de la valoración policial del riesgo a la víctima, conforme al vigente Protocolo (Instrucción 4/2019), y existiendo MENORES a su cargo, se detecta una especial combinación de indicadores que apuntan a que estos MENORES pueden encontrarse en situación de especial vulnerabilidad. Esta situación se puede dar en todos los niveles de riesgo.

Caso con **MENORES EN SITUACIÓN DE RIESGO:**

Aquellos Casos en los que, tras la práctica de la valoración policial del riesgo a la víctima, conforme al vigente Protocolo (Instrucción 4/2019), y existiendo MENORES a su cargo, se detecta una especial combinación de indicadores que apuntan a que la violencia ejercida por el agresor sobre la víctima podría extenderse a otras personas cercanas a esta, especialmente hacia los MENORES a su cargo. Esta situación se da únicamente en Casos con riesgo MEDIO, ALTO O EXTREMO.

Casos de ESPECIAL RELEVANCIA, MENORES EN SITUACIÓN DE VULNERABILIDAD O MENORES EN SITUACIÓN DE RIESGO: El Sistema VioGén genera para estos Casos una Diligencia Automatizada que se adjunta al informe de valoración policial del riesgo y al Atestado, al objeto de recomendar a la Autoridad Judicial y Fiscal la práctica de evaluación adicional experta en el ámbito forense.

NOTA: Estos datos estadísticos se pueden ampliar consultando el "Portal Estadístico" de la Delegación del Gobierno contra la Violencia de Género del Ministerio de Igualdad.
<http://www.violenciagenero.igualdad.gob.es/violenciaEnCifras/boletines/home.htm>

CASOS DE VIOLENCIA DE GÉNERO DISTRIBUCIÓN TERRITORIAL

(Datos a 31/05/2022)

Pais nacimiento víctima: Todos los países

Edad víctima: Menores 18 años

Sistema de Seguimiento Integral en los casos de Violencia de Género (Sistema VioGén)									
COMUNIDAD AUTÓNOMA / PROVINCIA	NIVEL DE RIESGO (Casos activos)					CASOS			VÍCTIMAS
	No apreciado	Bajo	Medio	Alto	Extremo	ACTIVOS	INACTIVOS	TOTAL	
Almería	11	9	4			24	14	38	35
Cádiz	13	26	12			51	48	99	98
Córdoba	8	13	4			25	21	46	45
Granada	8	12	8			28	18	46	46
Huelva	6	6				12	19	31	31
Jaén	9	7	9			25	16	41	38
Málaga	17	20	8	1		46	34	80	78
Sevilla	16	26	17			59	60	119	117
Andalucía	88	119	62	1		270	230	500	488
Huesca	1	4	1			6	3	9	9
Teruel							1	1	1
Zaragoza	7	10		1		18	25	43	42
Aragón	8	14	1	1		24	29	53	52
Asturias	4	4	2	1		11	15	26	25
Islas Baleares	19	15	15	1		50	53	103	103
Las Palmas	14	16	1			31	56	87	87
Santa Cruz de Tenerife	5	12	7	1		25	32	57	56
Canarias	19	28	8	1		56	88	144	143
Cantabria	5	8	5	2		20	9	29	26
Ávila	1					1	5	6	6
Burgos	7	1	1			9	2	11	11
León	2	1	2			5	2	7	7
Palencia		2	2			4	1	5	5
Salamanca	1	3	1			5	8	13	13
Segovia	1	1				2	2	4	4
Soria	2	2	1			5		5	5
Valladolid	5	11	1			17	8	25	25
Zamora	2		1			3	3	6	6
Castilla y León	21	21	9			51	31	82	82
Albacete	2	1				3	11	14	14
Ciudad Real	6	7	4	1		18	11	29	27
Cuenca	3	1		1		5	1	6	6
Guadalajara	1	1	4			6	9	15	15
Toledo	3	6	6			15	13	28	28
Castilla-La Mancha	15	16	14	2		47	45	92	90
Barcelona							1	1	1
Girona									
Lleida							1	1	1
Tarragona							1	1	1
Cataluña (1)							3	3	3
Alicante	24	32	10	2		68	69	137	132
Castellón	3	9	6			18	11	29	29
Valencia	18	32	13	2		65	83	148	148
Comunidad Valenciana	45	73	29	4		151	163	314	309
Badajoz	3	3	6			12	11	23	23
Cáceres	1	5	3			9	4	13	12
Extremadura	4	8	9			21	15	36	35
A Coruña	8	7	1			16	12	28	28
Lugo	1	1	1			3	3	6	6
Ourense	2	1				3	2	5	5
Pontevedra	3	2	4			9	15	24	23
Galicia	14	11	6			31	32	63	62
Madrid	32	50	22	4		108	176	284	281
Murcia	23	33	14	2		72	45	117	113
Navarra	7	6	2	1		16	13	29	29
Álava									
Guipúzcoa							1	1	1
Vizcaya							4	4	4
País Vasco (1)							5	5	5
La Rioja	1	1	3	2		7	6	13	11
Ceuta	2	4				6	2	8	8
Meliilla		1				1	1	2	2
TOTAL	307	412	201	22		942	961	1.903	1.867

(1) Los casos inactivos de Cataluña y el País Vasco reflejan el número de víctimas que, estando recogidas en el Sistema VioGén (en otra parte del territorio na la actualidad residen en alguna de estas dos Comunidades Autónomas.

**CASOS DE VIOLENCIA DE GÉNERO
DISTRIBUCIÓN TERRITORIAL**

(Datos a 31/05/2022)

País nacimiento víctima: Todos los países

Edad víctima: 18 a 30 años

Sistema de Seguimiento Integral en los casos de Violencia de Género (Sistema VioGén)									
COMUNIDAD AUTÓNOMA / PROVINCIA	NIVEL DE RIESGO (Casos activos)					CASOS			VÍCTIMAS
	No apreciado	Bajo	Medio	Alto	Extremo	ACTIVOS	INACTIVOS	TOTAL	
Almería	307	300	93	3		703	1.906	2.609	2.352
Cádiz	341	446	104	17		908	2.807	3.715	3.307
Córdoba	166	171	66	8		411	1.311	1.722	1.530
Granada	153	223	107	8		491	1.730	2.221	2.018
Huelva	178	138	36	6		358	1.296	1.654	1.500
Jaén	124	172	55	4		355	1.089	1.444	1.319
Málaga	433	352	97	10		892	4.008	4.900	4.434
Sevilla	466	449	121	11		1.047	3.881	4.928	4.459
Andalucía	2.168	2.251	679	67		5.165	18.028	23.193	20.919
Huesca	39	39	11	1		90	326	416	383
Teruel	12	11	12			35	187	222	210
Zaragoza	135	195	35	4		369	2.130	2.499	2.213
Aragón	186	245	58	5		494	2.643	3.137	2.806
Asturias	161	124	39	10		334	1.516	1.850	1.645
Islas Baleares	321	347	147	21	1	837	3.831	4.668	4.184
Las Palmas	252	294	51	7		604	3.467	4.071	3.659
Santa Cruz de Tenerife	195	280	112	5		592	2.724	3.316	2.950
Canarias	447	574	163	12		1.196	6.191	7.387	6.609
Cantabria	112	94	34	8		248	784	1.032	947
Ávila	17	31	7	1		56	217	273	241
Burgos	74	88	19	2		183	552	735	655
León	78	65	32	1		176	613	789	674
Palencia	11	28	14	3		56	209	265	243
Salamanca	53	31	7	2		93	467	560	509
Segovia	8	32	20	1		61	294	355	315
Soria	32	14	2			48	133	181	168
Valladolid	107	61	11	1		180	820	1.000	882
Zamora	13	16	14	1		44	231	275	249
Castilla y León	393	366	126	12		897	3.536	4.433	3.936
Albacete	155	62	16			233	746	979	895
Ciudad Real	104	118	19	4		245	1.084	1.329	1.186
Cuenca	73	35	6			114	298	412	371
Guadalajara	59	59	17	1		136	490	626	564
Toledo	199	145	56	4		404	1.232	1.636	1.455
Castilla-La Mancha	590	419	114	9		1.132	3.850	4.982	4.471
Barcelona							726	726	658
Girona							97	97	90
Lleida							118	118	92
Tarragona							146	146	140
Cataluña (1)							1.087	1.087	980
Alicante	450	456	161	21		1.088	4.898	5.986	5.292
Castellón	169	211	86	10		476	1.021	1.497	1.320
Valencia	593	563	163	28	2	1.349	5.923	7.272	6.420
Comunidad Valenciana	1.212	1.230	410	59	2	2.913	11.842	14.755	13.032
Badajoz	93	140	48			281	972	1.253	1.116
Cáceres	73	79	21	2		175	464	639	581
Extremadura	166	219	69	2		456	1.436	1.892	1.697
A Coruña	162	225	78	7		472	1.348	1.820	1.645
Lugo	42	68	18	1		129	419	548	489
Ourense	40	22	8	5		75	439	514	446
Pontevedra	100	150	70	4		324	1.450	1.774	1.585
Galicia	344	465	174	17		1.000	3.656	4.656	4.165
Madrid	1.332	1.046	300	49		2.727	15.271	17.998	16.257
Murcia	453	468	180	23		1.124	3.915	5.039	4.521
Navarra	138	178	63	10	1	390	1.117	1.507	1.365
Álava							61	61	59
Guipúzcoa							82	82	76
Vizcaya							149	149	139
País Vasco (1)							292	292	274
La Rioja	62	44	51	5		162	673	835	750
Ceuta	7	26	10	3		46	281	327	292
Melilla	16	23	10	1		50	328	378	356
TOTAL	8.108	8.119	2.627	313	4	19.171	80.277	99.448	89.206

(1) Los casos inactivos de Cataluña y el País Vasco reflejan el número de víctimas que, estando recogidas en el Sistema VioGén (en otra parte del territorio na la actualidad residen en alguna de estas dos Comunidades Autónomas.

**CASOS DE VIOLENCIA DE GÉNERO
DISTRIBUCIÓN TERRITORIAL**

(Datos a 31/05/2022)

Pais nacimiento víctima: Todos los países

Edad víctima: 31 a 45 años

Sistema de Seguimiento Integral en los casos de Violencia de Género (Sistema VioGén)									
COMUNIDAD AUTÓNOMA / PROVINCIA	NIVEL DE RIESGO (Casos activos)					CASOS			VÍCTIMAS
	No apreciado	Bajo	Medio	Alto	Extremo	ACTIVOS	INACTIVOS	TOTAL	
Almería	554	494	129	10		1.187	6.808	7.995	6.992
Cádiz	615	699	159	18	1	1.492	8.984	10.476	8.952
Córdoba	231	301	105	9	1	647	3.945	4.592	3.934
Granada	257	332	152	18	1	760	6.237	6.997	6.096
Huelva	320	239	66	3		628	4.052	4.680	4.123
Jaén	212	312	111	10		645	3.203	3.848	3.337
Málaga	788	639	142	22	2	1.593	13.150	14.743	12.837
Sevilla	807	751	216	16	1	1.791	12.590	14.381	12.531
Andalucía	3.784	3.767	1.080	106	6	8.743	58.969	67.712	58.802
Huesca	66	69	12	3		150	1.077	1.227	1.072
Teruel	27	23	24			74	560	634	551
Zaragoza	253	233	52	6		544	6.283	6.827	6.052
Aragón	346	325	88	9		768	7.920	8.688	7.675
Asturias	329	274	79	8		690	5.604	6.294	5.300
Islas Baleares	579	599	221	22		1.421	12.095	13.516	11.743
Las Palmas	437	449	78	11	1	976	10.351	11.327	9.706
Santa Cruz de Tenerife	391	467	181	16		1.055	9.273	10.328	8.882
Canarias	828	916	259	27	1	2.031	19.624	21.655	18.588
Cantabria	202	143	58	11		414	2.989	3.403	2.986
Ávila	42	59	13			114	774	888	769
Burgos	131	142	47	2		322	1.810	2.132	1.833
León	136	111	33	3		283	2.111	2.394	2.092
Palencia	39	48	32	2		121	681	802	718
Salamanca	72	44	8	1		125	1.381	1.506	1.339
Segovia	7	89	27	1		124	697	821	740
Soria	49	13	2	1		65	449	514	459
Valladolid	120	99	20	1		240	2.508	2.748	2.369
Zamora	26	17	21	2		66	771	837	725
Castilla y León	622	622	203	13		1.460	11.182	12.642	11.044
Albacete	233	75	13	2		323	2.318	2.641	2.292
Ciudad Real	170	195	36	5		406	3.055	3.461	3.004
Cuenca	111	43	6	1		161	1.071	1.232	1.068
Guadalajara	95	109	34	2		240	1.742	1.982	1.758
Toledo	328	276	85	13		702	4.009	4.711	4.113
Castilla-La Mancha	937	698	174	23		1.832	12.195	14.027	12.235
Barcelona							2.105	2.105	1.837
Girona							306	306	245
Lleida							251	251	219
Tarragona							1.073	1.073	999
Cataluña (1)							3.735	3.735	3.300
Alicante	743	771	292	30		1.836	15.513	17.349	14.734
Castellón	272	354	161	13	1	801	3.753	4.554	3.911
Valencia	929	949	268	26	1	2.173	18.302	20.475	17.355
Comunidad Valenciana	1.944	2.074	721	69	2	4.810	37.568	42.378	36.000
Badajoz	140	208	74	10		432	3.258	3.690	3.231
Cáceres	135	138	32	1		306	1.596	1.902	1.683
Extremadura	275	346	106	11		738	4.854	5.592	4.914
A Coruña	253	371	111	9		744	4.706	5.450	4.777
Lugo	108	121	33	4		266	1.482	1.748	1.532
Ourense	82	62	26	1		171	1.531	1.702	1.453
Pontevedra	222	252	102	7		583	5.168	5.751	4.938
Galicia	665	806	272	21		1.764	12.887	14.651	12.700
Madrid	2.031	1.527	480	59	1	4.098	46.657	50.755	45.268
Murcia	676	707	232	31	1	1.647	11.917	13.564	11.843
Navarra	238	202	82	11	2	535	3.031	3.566	3.220
Álava							149	149	141
Guipúzcoa							193	193	175
Vizcaya							429	429	382
País Vasco (1)							771	771	698
La Rioja	110	97	73	11		291	1.989	2.280	1.993
Ceuta	11	44	7	1		63	841	904	821
Melilla	31	33	16	3		83	983	1.066	981
TOTAL	13.608	13.180	4.151	436	13	31.388	255.811	287.199	250.111

(1) Los casos inactivos de Cataluña y el País Vasco reflejan el número de víctimas que, estando recogidas en el Sistema VioGén (en otra parte del territorio na la actualidad residen en alguna de estas dos Comunidades Autónomas.

**CASOS DE VIOLENCIA DE GÉNERO
DISTRIBUCIÓN TERRITORIAL**

(Datos a 31/05/2022)

Pais nacimiento víctima: Todos los países

Edad víctima: 46 a 64 años

Sistema de Seguimiento Integral en los casos de Violencia de Género (Sistema VioGén)									
COMUNIDAD AUTÓNOMA / PROVINCIA	NIVEL DE RIESGO (Casos activos)					CASOS			VÍCTIMAS
	No apreciado	Bajo	Medio	Alto	Extremo	ACTIVOS	INACTIVOS	TOTAL	
Almería	301	218	52	6	1	578	5.638	6.216	5.667
Cádiz	408	395	72	4		879	8.702	9.581	8.663
Córdoba	153	185	44	4		386	3.733	4.119	3.792
Granada	174	206	74	5		459	6.232	6.691	6.150
Huelva	154	119	40	4		317	3.510	3.827	3.517
Jaén	158	162	57			377	3.361	3.738	3.456
Málaga	502	357	75	9		943	12.267	13.210	11.984
Sevilla	496	381	104	16		997	11.617	12.614	11.649
Andalucía	2.346	2.023	518	48	1	4.936	55.060	59.996	54.878
Huesca	36	46	15			97	916	1.013	942
Teruel	17	14	8	1		40	477	517	473
Zaragoza	127	131	27	1		286	5.430	5.716	5.225
Aragón	180	191	50	2		423	6.823	7.246	6.640
Asturias	216	160	38	2		416	6.401	6.817	6.056
Islas Baleares	320	301	124	11		756	9.930	10.686	9.620
Las Palmas	300	270	24	7		601	9.681	10.282	9.381
Santa Cruz de Tenerife	247	306	99	8		660	9.335	9.995	9.039
Canarias	547	576	123	15		1.261	19.016	20.277	18.420
Cantabria	101	114	38	4		257	2.979	3.236	2.973
Ávila	28	29	5			62	798	860	781
Burgos	76	57	21	2		156	1.796	1.952	1.764
León	94	75	17	1		187	2.251	2.438	2.190
Palencia	23	27	5	1		56	687	743	687
Salamanca	48	31	6	2		87	1.449	1.536	1.425
Segovia	6	36	15	1		58	707	765	716
Soria	25	6	1			32	409	441	415
Valladolid	73	53	6	1		133	2.675	2.808	2.616
Zamora	17	14	2			33	758	791	722
Castilla y León	390	328	78	8		804	11.530	12.334	11.316
Albacete	146	37	6	1		190	2.123	2.313	2.104
Ciudad Real	85	78	16	2		181	2.776	2.957	2.696
Cuenca	74	29	7	1		111	929	1.040	936
Guadalajara	72	54	9			135	1.625	1.760	1.611
Toledo	206	118	39	8		371	3.774	4.145	3.780
Castilla-La Mancha	583	316	77	12		988	11.227	12.215	11.127
Barcelona							1.686	1.686	1.560
Girona							206	206	175
Lleida							157	157	135
Tarragona							1.188	1.188	1.150
Cataluña (1)							3.237	3.237	3.020
Alicante	466	479	134	28	1	1.108	14.977	16.085	14.516
Castellón	185	210	90	6		491	3.537	4.028	3.668
Valencia	536	602	156	16		1.310	17.888	19.198	16.988
Comunidad Valenciana	1.187	1.291	380	50	1	2.909	36.402	39.311	35.172
Badajoz	107	113	35	4		259	3.283	3.542	3.294
Cáceres	110	89	24	4		227	1.855	2.082	1.872
Extremadura	217	202	59	8		486	5.138	5.624	5.166
A Coruña	218	266	71	8		563	5.610	6.173	5.586
Lugo	91	80	17	3		191	1.609	1.800	1.637
Ourense	58	38	15	1		112	1.588	1.700	1.558
Pontevedra	124	165	73	9		371	5.563	5.934	5.404
Galicia	491	549	176	21		1.237	14.370	15.607	14.185
Madrid	1.122	907	237	22		2.288	41.735	44.023	40.737
Murcia	347	344	95	11		797	10.124	10.921	9.949
Navarra	127	113	45	6	1	292	2.457	2.749	2.522
Álava							101	101	93
Guipúzcoa							137	137	131
Vizcaya							313	313	282
País Vasco (1)							551	551	506
La Rioja	61	42	38	2		143	1.657	1.800	1.640
Ceuta	12	12	9	1		34	504	538	513
Melilla	13	11	3	1		28	644	672	642
TOTAL	8.260	7.480	2.088	224	3	18.055	239.785	257.840	235.082

(1) Los casos inactivos de Cataluña y el País Vasco reflejan el número de víctimas que, estando recogidas en el Sistema VioGén (en otra parte del territorio) na la actualidad residen en alguna de estas dos Comunidades Autónomas.

CASOS DE VIOLENCIA DE GÉNERO DISTRIBUCIÓN TERRITORIAL (Datos a 31/05/2022)

Pais nacimiento víctima: Todos los países

Edad víctima: 65 o más años

Sistema de Seguimiento Integral en los casos de Violencia de Género (Sistema VioGén)									
COMUNIDAD AUTÓNOMA / PROVINCIA	NIVEL DE RIESGO (Casos activos)					CASOS			VÍCTIMAS
	No apreciado	Bajo	Medio	Alto	Extremo	ACTIVOS	INACTIVOS	TOTAL	
Almería	21	13	6	1		41	694	735	722
Cádiz	44	26	5			75	1.281	1.356	1.337
Córdoba	19	16				35	591	626	621
Granada	16	24	7			47	1.096	1.143	1.129
Huelva	13	10	2			25	395	420	418
Jaén	25	15	5			45	610	655	643
Málaga	45	19	10			74	1.676	1.750	1.722
Sevilla	53	27	6	1		87	1.524	1.611	1.597
Andalucía	236	150	41	2		429	7.867	8.296	8.189
Huesca		1				1	92	93	91
Teruel	2	1				3	64	67	67
Zaragoza	20	7	1			28	655	683	670
Aragón	22	9	1			32	811	843	828
Asturias	32	20				52	1.176	1.228	1.216
Islas Baleares	24	15	11	2		52	1.083	1.135	1.115
Las Palmas	29	17				46	1.291	1.337	1.312
Santa Cruz de Tenerife	31	20	7			58	1.375	1.433	1.394
Canarias	60	37	7			104	2.666	2.770	2.706
Cantabria	11	10	2			23	471	494	488
Ávila	2	4	1			7	116	123	121
Burgos	12	3	1			16	216	232	229
León	16	5	1			22	386	408	395
Palencia	7	2				9	107	116	115
Salamanca	6	1				7	275	282	280
Segovia	3	7	1			11	95	106	106
Soria	3	1				4	52	56	56
Valladolid	19	2				21	464	485	480
Zamora	2	4				6	153	159	159
Castilla y León	70	29	4			103	1.864	1.967	1.941
Albacete	10	1		1		12	295	307	303
Ciudad Real	14	5				19	421	440	434
Cuenca	5	2				7	121	128	128
Guadalajara	6	6				12	148	160	158
Toledo	19	4	5			28	432	460	457
Castilla-La Mancha	54	18	5	1		78	1.417	1.495	1.480
Barcelona							171	171	171
Girona							20	20	20
Lleida							8	8	8
Tarragona							177	177	176
Cataluña (1)							376	376	375
Alicante	41	31	10	2		84	2.237	2.321	2.273
Castellón	18	17	4			39	421	460	453
Valencia	52	27	4	1		84	2.092	2.176	2.142
Comunidad Valenciana	111	75	18	3		207	4.750	4.957	4.868
Badajoz	11	6	5			22	487	509	500
Cáceres	15	7	1			23	325	348	343
Extremadura	26	13	6			45	812	857	843
A Coruña	46	26	7			79	1.130	1.209	1.198
Lugo	10	5	2			17	393	410	400
Ourense	6	5				11	362	373	369
Pontevedra	21	10	7			38	1.159	1.197	1.178
Galicia	83	46	16			145	3.044	3.189	3.145
Madrid	108	52	12	2		174	4.625	4.799	4.734
Murcia	20	17	5			42	1.084	1.126	1.102
Navarra	9	6	3			18	254	272	270
Álava							13	13	13
Guipúzcoa							14	14	14
Vizcaya							44	44	44
País Vasco (1)							71	71	71
La Rioja	6	3	1			10	178	188	188
Ceuta	2		2			4	50	54	54
Melilla	1					1	51	52	51
TOTAL	875	500	134	10		1.519	32.650	34.169	33.664

(1) Los casos inactivos de Cataluña y el País Vasco reflejan el número de víctimas que, estando recogidas en el Sistema VioGén (en otra parte del territorio nacional), en la actualidad residen en alguna de estas dos Comunidades Autónomas.

CASOS DE VIOLENCIA DE GÉNERO DISTRIBUCIÓN TERRITORIAL

(Datos a 31/05/2022)

País nacimiento víctima: Todos los países

Edad víctima: Todas las edades

Sistema de Seguimiento Integral en los casos de Violencia de Género (Sistema VioGén)									
COMUNIDAD AUTÓNOMA / PROVINCIA	NIVEL DE RIESGO (Casos activos)					CASOS			VÍCTIMAS
	No apreciado	Bajo	Medio	Alto	Extremo	ACTIVOS	INACTIVOS	TOTAL	
Almería	1.194	1.034	284	20	1	2.533	15.060	17.593	15.768
Cádiz	1.421	1.592	352	39	1	3.405	21.822	25.227	22.357
Córdoba	577	686	219	21	1	1.504	9.601	11.105	9.922
Granada	608	797	348	31	1	1.785	15.313	17.098	15.439
Huelva	671	512	144	13		1.340	9.272	10.612	9.589
Jaén	528	668	237	14		1.447	8.279	9.726	8.793
Málaga	1.785	1.387	332	42	2	3.548	31.135	34.683	31.055
Sevilla	1.838	1.634	464	44	1	3.981	29.672	33.653	30.353
Andalucía	8.622	8.310	2.380	224	7	19.543	140.154	159.697	143.276
Huesca	142	159	39	4		344	2.414	2.758	2.497
Teruel	58	49	44	1		152	1.289	1.441	1.302
Zaragoza	542	576	115	12		1.245	14.523	15.768	14.202
Aragón	742	784	198	17		1.741	18.226	19.967	18.001
Asturias	742	582	158	21		1.503	14.712	16.215	14.242
Islas Baleares	1.263	1.277	518	57	1	3.116	26.992	30.108	26.765
Las Palmas	1.032	1.046	154	25	1	2.258	24.846	27.104	24.145
Santa Cruz de Tenerife	869	1.085	406	30		2.390	22.739	25.129	22.321
Canarias	1.901	2.131	560	55	1	4.648	47.585	52.233	46.466
Cantabria	431	369	137	25		962	7.232	8.194	7.420
Ávila	90	123	26	1		240	1.910	2.150	1.918
Burgos	300	291	89	6		686	4.376	5.062	4.492
León	326	257	85	5		673	5.363	6.036	5.358
Palencia	80	107	53	6		246	1.685	1.931	1.768
Salamanca	180	110	22	5		317	3.580	3.897	3.566
Segovia	25	165	63	3		256	1.795	2.051	1.881
Soria	111	36	6	1		154	1.043	1.197	1.103
Valladolid	324	226	38	3		591	6.475	7.066	6.372
Zamora	60	51	38	3		152	1.916	2.068	1.861
Castilla y León	1.496	1.366	420	33		3.315	28.143	31.458	28.319
Albacete	546	176	35	4		761	5.493	6.254	5.608
Ciudad Real	379	403	75	12		869	7.347	8.216	7.347
Cuenca	266	110	19	3		398	2.420	2.818	2.509
Guadalajara	233	229	64	3		529	4.014	4.543	4.106
Toledo	755	549	191	25		1.520	9.460	10.980	9.833
Castilla-La Mancha	2.179	1.467	384	47		4.077	28.734	32.811	29.403
Barcelona							4.689	4.689	4.227
Girona							629	629	530
Lleida							535	535	455
Tarragona							2.585	2.585	2.466
Cataluña (1)							8.438	8.438	7.678
Alicante	1.724	1.769	607	83	1	4.184	37.694	41.878	36.947
Castellón	647	801	347	29	1	1.825	8.743	10.568	9.381
Valencia	2.128	2.173	604	73	3	4.981	44.288	49.269	43.053
Comunidad Valenciana	4.499	4.743	1.558	185	5	10.990	90.725	101.715	89.381
Badajoz	354	470	168	14		1.006	8.011	9.017	8.164
Cáceres	334	318	81	7		740	4.244	4.984	4.491
Extremadura	688	788	249	21		1.746	12.255	14.001	12.655
A Coruña	687	895	268	24		1.874	12.806	14.680	13.234
Lugo	252	275	71	8		606	3.906	4.512	4.064
Ourense	188	128	49	7		372	3.922	4.294	3.831
Pontevedra	470	579	256	20		1.325	13.355	14.680	13.128
Galicia	1.597	1.877	644	59		4.177	33.989	38.166	34.257
Madrid	4.625	3.582	1.051	136	1	9.395	108.464	117.859	107.277
Murcia	1.519	1.569	526	67	1	3.682	27.085	30.767	27.528
Navarra	519	505	195	28	4	1.251	6.872	8.123	7.406
Álava							324	324	306
Guipúzcoa							427	427	397
Vizcaya							939	939	851
País Vasco (1)							1.690	1.690	1.554
La Rioja	240	187	166	20		613	4.503	5.116	4.582
Ceuta	34	86	28	5		153	1.678	1.831	1.688
Melilla	61	68	29	5		163	2.007	2.170	2.032
TOTAL	31.158	29.691	9.201	1.005	20	71.075	609.484	680.559	609.930
							CASOS BAJA	700	
							CASOS EXTRANJERO	10.036	
							TOTAL CASOS	691.295	

Casos Mossos d'Esquadra enviados (vía servicios web) desde Cataluña

82.390

(1) Los casos inactivos de Cataluña y el País Vasco reflejan el número de víctimas que, estando recogidas en el Sistema VioGén (en otra parte del territorio nacional), en la actualidad residen en alguna de estas dos Comunidades Autónomas.

CASOS DE VIOLENCIA DE GÉNERO DISTRIBUCIÓN POR CUERPOS POLICIALES

(Datos a 31/05/2022)

Sistema de Seguimiento Integral en los casos de Violencia de Género (Sistema VioGén)

INSTITUCIONES	NIVEL DE RIESGO (Casos activos)					CASOS			VÍCTIMAS
	No apreciado	Bajo	Medio	Alto	Extremo	ACTIVOS	INACTIVOS	TOTAL	
Cuerpo Nacional de Policía	11.694	11.716	2.801	404	10	26.625	323.365	349.990	313.687
Guardia Civil	11.292	12.154	5.062	494	8	29.010	217.597	246.607	223.367
Ertzaintza (1)							1.690	1.690	1.554
Mossos d' Esquadra (1)							8.438	8.438	7.678
Policía Foral Navarra	144	120	71	4	2	341	1.953	2.294	2.077
U.A. de Galicia	104	150	31	2		287	1.276	1.563	1.315
PL Andalucía	2.297	1.314	243	7		3.861	11.766	15.627	13.458
PL Aragón	21	3				24	34	58	50
PL Asturias	216	180	48	8		452	2.670	3.122	2.639
PL Baleares	171	156	31			358	2.094	2.452	2.105
PL Canarias	238	189	11			438	735	1.173	945
PL Cantabria	108	58	11	2		179	585	764	667
PL Castilla y León	403	246	27	2		678	1.461	2.139	1.736
PL Castilla-La Mancha	168	91	2			261	582	843	728
PL Cataluña									
PL Comunidad Valenciana	1.649	1.440	305	29		3.423	11.762	15.185	12.670
PL Extremadura	18	7				25	17	42	37
PL Galicia	240	151	44	1		436	1.411	1.847	1.527
PL Madrid	1.653	1.116	366	36		3.171	19.000	22.171	19.716
PL Murcia	375	262	22			659	194	853	731
PL Navarra	270	215	20	2		507	1.458	1.965	1.736
PL País Vasco									
PL La Rioja	47	26	106	13		192	635	827	703
PL Ceuta	32	78		1		111	593	704	617
PL Melilla	18	19				37	168	205	187
TOTAL	31.158	29.691	9.201	1.005	20	71.075	609.484	680.559	609.930
							CASOS BAJA	700	
							CASOS EXTRANJERO	10.036	
							TOTAL CASOS	691.295	

Casos Mossos d'Esquadra enviados (vía servicios web) desde Cataluña

82.390

(1) Los casos inactivos de Cataluña y el País Vasco reflejan el número de víctimas que, estando recogidas en el Sistema VioGén (en otra parte del territorio nacional), en la actualidad residen en alguna de estas dos Comunidades Autónomas.




CASOS ACTIVOS CON MENORES EN SITUACIÓN DE VULNERABILIDAD, MENORES EN SITUACIÓN DE RIESGO Y CASOS DE ESPECIAL RELEVANCIA POR NIVELES DE RIESGO

(Datos a 31/05/2022)


Sistema de Seguimiento Integral en los casos de Violencia de Género (Sistema VioGén)

COMUNIDAD AUTÓNOMA / PROVINCIA	TOTAL CASOS ACTIVOS	CASOS ACTIVOS VALORADOS CONFORME NUEVO PROTOCOLO-INSTRUCCIÓN 4/2019-(13/03/2019)															
		TOTAL CASOS CONFORME INSTRUCCIÓN 4/2019	CASOS CON MENORES A CARGO DE LA VÍCTIMA	CASOS CON MENORES EN SITUACIÓN DE VULNERABILIDAD						CASOS CON MENORES EN SITUACIÓN DE RIESGO				CASOS DE ESPECIAL RELEVANCIA			
				NO APRECIADO	BAJO	MEDIO	ALTO	EXTREMO	TOTAL	MEDIO	ALTO	EXTREMO	TOTAL	MEDIO	ALTO	EXTREMO	TOTAL
Almería	2.533	2.174	1.255	124	106	32	1		263	20	6		26	176	19	1	196
Cádiz	3.405	2.865	1.704	137	150	33	8		328	27	6	1	34	195	33	1	229
Córdoba	1.504	1.326	793	74	92	25	4		195	21	3		24	116	19	1	136
Granada	1.785	1.616	961	66	95	53	2		216	17	1	1	19	211	30	1	242
Huelva	1.340	1.147	634	77	56	13	1		147	12			12	94	13		107
Jaén	1.447	1.133	661	47	72	27	2		148	21	5		26	145	12		157
Málaga	3.548	2.911	1.606	150	134	39	4		327	32	5	1	38	213	38	2	253
Sevilla	3.981	3.364	2.029	186	191	45	3		425	26	3		29	288	40	1	329
Andalucía	19.543	16.536	9.643	861	896	267	25		2.049	176	29	3	208	1.438	204	7	1.649
Huesca	344	306	156	22	23	4			49	4	1		5	22	4		26
Teruel	152	131	67	7	5	4			16	1			1	25			25
Zaragoza	1.245	1.108	543	63	64	17			144	3	2		5	53	12		65
Aragón	1.741	1.545	766	92	92	25			209	8	3		11	100	16		116
Asturias	1.503	1.310	663	80	65	20	1		166	11			11	95	21		116
Islas Baleares	3.116	2.760	1.428	126	153	39	3		321	60	6		66	363	55	1	419
Las Palmas	2.258	2.040	1.126	121	114	17	2		254	10			10	102	23	1	126
Santa Cruz de Tenerife	2.390	2.160	1.213	121	120	51	5		297	29	4		33	238	27		265
Canarias	4.648	4.200	2.339	242	234	68	7		551	39	4		43	340	50	1	391
Cantabria	962	851	432	39	27	16	2		84	9	3		12	85	21		106
Ávila	240	213	126	10	15	5			30					16	1		17
Burgos	686	589	320	28	21	14	1		64	10	2		12	63	5		68
León	673	571	278	23	24	7			54	3	1		4	45	5		50
Palencia	246	203	113	10	11	6			27	2	2		4	21	5		26
Salamanca	317	280	136	18	16	1			35					17	5		22
Segovia	256	218	127	1	20	8			29	5			5	43	3		46
Soria	154	130	69	14	3	1			18					3	1		4
Valladolid	591	518	268	25	23	3			51					21	2		23
Zamora	152	138	66	8	3	5	1		17	1			1	16	3		19
Castilla y León	3.315	2.860	1.503	137	136	50	2		325	21	5		26	245	30		275
Albacete	761	602	341	43	17	3			63	2			2	22	3		25
Ciudad Real	869	762	442	30	34	8	2		74	5			5	41	11		52
Cuenca	398	304	157	13	9	1			23					11	2		13
Guadalajara	529	447	252	28	21	12			61	5			5	42	3		45
Toledo	1.520	1.241	788	95	82	21	6		204	19	5		24	116	25		141
Castilla-La Mancha	4.077	3.356	1.980	209	163	45	8		425	31	5		36	232	44		276
Alicante	4.184	3.614	1.993	169	189	56	6		420	48	7		55	406	76	1	483
Castellón	1.825	1.585	864	69	99	40	1		209	25	7	1	33	229	28	1	258
Valencia	4.981	4.303	2.307	231	253	80	14		578	42	6		48	380	70	3	453
Comunidad Valenciana	10.990	9.502	5.164	469	541	176	21		1.207	115	20	1	136	1.015	174	5	1.194
Badajoz	1.006	887	524	37	65	22	3		127	10			10	86	13		99
Cáceres	740	558	298	30	34	6			72	4	1		5	47	5		52
Extremadura	1.746	1.445	822	67	99	28	5		199	14	1		15	133	18		151
A Coruña	1.874	1.495	707	55	77	24	1		157	19	3		22	160	22		182
Lugo	606	465	243	20	34	9			63	2	1		3	42	8		50
Ourense	372	323	135	15	17	6			38	4			4	32	7		39
Pontevedra	1.325	1.143	556	40	59	25			124	21	4		25	171	19		190
Galicia	4.177	3.426	1.641	130	187	64	1		382	46	8		54	405	56		461
Madrid	9.395	7.842	4.054	423	399	148	19		989	99	22		121	644	121	1	766
Murcia	3.682	3.298	1.933	168	169	66	12		415	35	9		44	304	55		359
Navarra	1.251	1.054	582	51	44	22	6		123	13			14	116	27	4	147
La Rioja	613	528	294	17	23	20	1		61	8	1		9	87	18		105
Ceuta	153	138	92	2	13	2			17	2	1		3	18	5		23
Melilla	163	155	108	5	8	9	1		23	2	1		3	16	5		21
TOTAL	71.075	60.806	33.444	3.118	3.249	1.065	114		7.546	689	118	5	812	5.636	920	19	6.575

VALORADOS CONFORME NUEVO PROTOCOLO-INSTRUCCIÓN 4/2019 (13/03/2019)- DE ESPECIAL RELEVANCIA, CON MENORES A CARGO DE LA VÍCTIMA Y EN SITUACIÓN DE VULNERABILIDAD O EN RIESGO
 (Datos acumulados de Casos que en el periodo desde el 13/03/2019 hasta el 31/05/2022 han estado en alguna de las siguientes situaciones)


Sistema de Seguimiento Integral en los casos de Violencia de Género (Sistema VioGén)			
COMUNIDAD AUTÓNOMA / PROVINCIA	CASOS ACTIVOS VALORADOS CONFORME NUEVO PROTOCOLO-INSTRUCCIÓN 4/2019 (13/03/2019)		
	CASOS DE ESPECIAL RELEVANCIA 	CASOS CON MENORES EN SITUACION DE VULNERABILIDAD 	CASOS CON MENORES EN SITUACION DE RIESGO 
	TOTAL	TOTAL	TOTAL
Almería	870	263	86
Cádiz	1.112	328	122
Córdoba	555	195	76
Granada	684	216	61
Huelva	470	147	40
Jaén	521	148	66
Málaga	1.184	327	126
Sevilla	1.433	425	153
Andalucía	6.829	2.049	730
Huesca	112	49	14
Teruel	51	16	1
Zaragoza	364	144	33
Aragón	527	209	48
Asturias	573	166	55
Islas Baleares	1.319	321	158
Las Palmas	685	254	72
Santa Cruz de Tenerife	784	297	88
Canarias	1.469	551	160
Cantabria	343	84	42
Ávila	78	30	7
Burgos	245	64	42
León	200	54	12
Palencia	55	27	5
Salamanca	97	35	7
Segovia	101	29	11
Soria	43	18	5
Valladolid	156	51	9
Zamora	48	17	5
Castilla y León	1.023	325	103
Albacete	157	63	17
Ciudad Real	265	74	33
Cuenca	70	23	5
Guadalajara	167	61	18
Toledo	469	204	65
Castilla-La Mancha	1.128	425	138
Alicante	1.666	420	185
Castellón	755	209	82
Valencia	1.847	578	197
Comunidad Valenciana	4.268	1.207	464
Badajoz	335	127	44
Cáceres	229	72	30
Extremadura	564	199	74
A Coruña	585	157	52
Lugo	174	63	16
Ourense	132	38	11
Pontevedra	517	124	58
Galicia	1.408	382	137
Madrid	3.147	989	395
Murcia	1.173	415	113
Navarra	397	123	31
La Rioja	212	61	18
Ceuta	65	17	8
Melilla	60	23	4
TOTAL	24.505	7.546	2.678

CASOS ACTIVOS DE ESPECIAL RELEVANCIA POR NIVELES DE RIESGO
 (Datos acumulados desde el 13/03/2019 hasta el 31/05/2022)

Sistema de Seguimiento Integral en los casos de Violencia de Género (Sistema VioGén)				
COMUNIDAD AUTÓNOMA / PROVINCIA	CASOS ACTIVOS VALORADOS CONFORME NUEVO PROTOCOLO-INSTRUCCIÓN 4/2019 (13/03/2019)			
	CASOS DE ESPECIAL RELEVANCIA 			
	MEDIO	ALTO	EXTREMO	TOTAL
Almería	212	574	84	870
Cádiz	285	705	122	1.112
Córdoba	123	340	92	555
Granada	128	469	87	684
Huelva	110	313	47	470
Jaén	128	321	72	521
Málaga	286	761	137	1.184
Sevilla	334	888	211	1.433
Andalucía	1.606	4.371	852	6.829
Huesca	35	63	14	112
Teruel	20	29	2	51
Zaragoza	79	229	56	364
Aragón	134	321	72	527
Asturias	162	339	72	573
Islas Baleares	265	873	181	1.319
Las Palmas	182	437	66	685
Santa Cruz de Tenerife	196	526	62	784
Canarias	378	963	128	1.469
Cantabria	80	218	45	343
Ávila	20	52	6	78
Burgos	58	158	29	245
León	52	129	19	200
Palencia	15	38	2	55
Salamanca	35	55	7	97
Segovia	18	70	13	101
Soria	14	25	4	43
Valladolid	46	88	22	156
Zamora	12	32	4	48
Castilla y León	270	647	106	1.023
Albacete	50	96	11	157
Ciudad Real	67	178	20	265
Cuenca	31	37	2	70
Guadalajara	40	109	18	167
Toledo	131	289	49	469
Castilla-La Mancha	319	709	100	1.128
Alicante	409	1.064	193	1.666
Castellón	185	474	96	755
Valencia	424	1.186	237	1.847
Comunidad Valenciana	1.018	2.724	526	4.268
Badajoz	83	219	33	335
Cáceres	67	134	28	229
Extremadura	150	353	61	564
A Coruña	168	372	45	585
Lugo	44	109	21	174
Ourense	35	85	12	132
Pontevedra	154	316	47	517
Galicia	401	882	125	1.408
Madrid	738	1.933	476	3.147
Murcia	345	733	95	1.173
Navarra	103	260	34	397
La Rioja	61	144	7	212
Ceuta	15	40	10	65
Melilla	14	43	3	60
TOTAL	6.059	15.553	2.893	24.505


CASOS ACTIVOS CON MENORES EN SITUACIÓN DE VULNERABILIDAD POR NIVELES DE RIESGO
(Datos acumulados desde el 13/03/2019 hasta el 31/05/2022)

Sistema de Seguimiento Integral en los casos de Violencia de Género (Sistema VioGén)

COMUNIDAD AUTÓNOMA / PROVINCIA	CASOS ACTIVOS VALORADOS CONFORME NUEVO PROTOCOLO-INSTRUCCIÓN 4/2019 (13/03/2019)					
	CASOS CON MENORES EN SITUACIÓN DE VULNERABILIDAD 					
	NO APRECIADO	BAJO	MEDIO	ALTO	EXTREMO	TOTAL
Almería	9	66	93	87	8	263
Cádiz	17	84	118	87	22	328
Córdoba	8	50	70	55	12	195
Granada	10	49	73	70	14	216
Huelva	6	36	54	44	7	147
Jaén	1	34	61	41	11	148
Málaga	15	87	112	93	20	327
Sevilla	29	104	151	118	23	425
Andalucía	95	510	732	595	117	2.049
Huesca	1	18	18	12		49
Teruel	2	5	5	4		16
Zaragoza	8	43	42	43	8	144
Aragón	11	66	65	59	8	209
Asturias	10	43	62	43	8	166
Islas Baleares	19	75	107	100	20	321
Las Palmas	28	78	76	62	10	254
Santa Cruz de Tenerife	28	92	93	77	7	297
Canarias	56	170	169	139	17	551
Cantabria	5	18	31	25	5	84
Ávila		8	10	11	1	30
Burgos	5	18	17	20	4	64
León	2	18	21	13		54
Palencia	2	5	14	6		27
Salamanca	2	15	11	7		35
Segovia	2	9	11	6	1	29
Soria	5	4	3	5	1	18
Valladolid	2	17	17	12	3	51
Zamora		5	6	6		17
Castilla y León	20	99	110	86	10	325
Albacete	5	22	23	11	2	63
Ciudad Real	7	25	21	19	2	74
Cuenca	1	12	7	3		23
Guadalajara	1	13	25	17	5	61
Toledo	14	63	67	48	12	204
Castilla-La Mancha	28	135	143	98	21	425
Alicante	19	100	150	128	23	420
Castellón	8	48	78	66	9	209
Valencia	31	147	202	164	34	578
Comunidad Valenciana	58	295	430	358	66	1.207
Badajoz	8	36	44	32	7	127
Cáceres		21	27	18	6	72
Extremadura	8	57	71	50	13	199
A Coruña	12	38	62	39	6	157
Lugo	3	13	21	21	5	63
Ourense	4	11	13	7	3	38
Pontevedra	11	26	49	33	5	124
Galicia	30	88	145	100	19	382
Madrid	54	248	317	301	69	989
Murcia	19	108	154	123	11	415
Navarra	7	31	49	34	2	123
La Rioja	3	13	26	18	1	61
Ceuta		5	7	3	2	17
Melilla	2	3	5	13		23
TOTAL	425	1.964	2.623	2.145	389	7.546

CASOS ACTIVOS CON MENORES EN SITUACION DE RIESGO POR NIVELES DE RIESGO
 (Datos acumulados desde el 13/03/2019 hasta el 31/05/2022)

Sistema de Seguimiento Integral en los casos de Violencia de Género (Sistema VioGén)

COMUNIDAD AUTÓNOMA / PROVINCIA	CASOS ACTIVOS VALORADOS CONFORME NUEVO PROTOCOLO-INSTRUCCIÓN 4/2019 (13/03/2019)			
	CASOS CON MENORES EN SITUACION DE RIESGO 			
	MEDIO	ALTO	EXTREMO	TOTAL
Almería	15	56	15	86
Cádiz	17	87	18	122
Córdoba	8	43	25	76
Granada	10	42	9	61
Huelva	8	25	7	40
Jaén	9	42	15	66
Málaga	12	78	36	126
Sevilla	22	96	35	153
Andalucía	101	469	160	730
Huesca	1	8	5	14
Teruel		1		1
Zaragoza	4	17	12	33
Aragón	5	26	17	48
Asturias	8	40	7	55
Islas Baleares	21	101	36	158
Las Palmas	8	50	14	72
Santa Cruz de Tenerife	17	57	14	88
Canarias	25	107	28	160
Cantabria	7	27	8	42
Ávila	1	6		7
Burgos	5	32	5	42
León	3	6	3	12
Palencia		5		5
Salamanca	1	6		7
Segovia		9	2	11
Soria		4	1	5
Valladolid	1	6	2	9
Zamora	2	2	1	5
Castilla y León	13	76	14	103
Albacete	2	13	2	17
Ciudad Real	5	27	1	33
Cuenca	3	2		5
Guadalajara	4	12	2	18
Toledo	9	43	13	65
Castilla-La Mancha	23	97	18	138
Alicante	26	119	40	185
Castellón	7	54	21	82
Valencia	30	130	37	197
Comunidad Valenciana	63	303	98	464
Badajoz	9	29	6	44
Cáceres	7	16	7	30
Extremadura	16	45	13	74
A Coruña	15	29	8	52
Lugo	5	8	3	16
Ourense	3	5	3	11
Pontevedra	10	40	8	58
Galicia	33	82	22	137
Madrid	53	242	100	395
Murcia	15	74	24	113
Navarra	8	17	6	31
La Rioja	1	15	2	18
Ceuta	1	6	1	8
Melilla		4		4
TOTAL	393	1.731	554	2.678