

Sistema de seguimiento integral en los casos de Violencia de Género (Sistema VioGén)



Noviembre 2023

NOTA INTRODUCTORIA

El Sistema de Seguimiento Integral en los Casos de Violencia de Género (Sistema VioGén), dependiente de la Secretaría de Estado de Seguridad del Ministerio del Interior, pretende alcanzar los siguientes objetivos:

- Aglutinar a las diferentes instituciones públicas que tienen competencias en materia de violencia de género;
- Integrar toda la información de interés que se estime necesaria;
- Realizar valoraciones policiales del riesgo ¹;
- Atendiendo al nivel de riesgo², realizar seguimiento y protección a las víctimas en todo el territorio nacional;
- Proporcionar a la víctima un “Plan de Seguridad Personalizado” con medidas de autoprotección;
- Efectuar una labor preventiva, emitiendo “Notificaciones Automatizadas”, cuando se detecte alguna incidencia o acontecimiento que pueda poner en peligro la integridad de la víctima.

Buscando, finalmente, establecer una tupida red que permita el seguimiento y protección de forma rápida, integral y efectiva de las mujeres maltratadas, y de los menores que de ella dependan, en cualquier parte del territorio nacional.

Glosario de términos:

Caso:

El concepto de "Caso de violencia de género" es muy similar al de “víctima de violencia de género”, aunque no es idéntico. Un Caso contiene toda la información que relaciona a una víctima con un único agresor, incluyendo tantas denuncias (de la víctima, de tercero o de oficio) como se hayan registrado. Igualmente, si una mujer, a lo largo del tiempo, es víctima de violencia de género con más de un agresor, hablaremos de un Caso distinto por cada uno de ellos. Esto mismo es aplicable para los agresores.

Caso activo: Aquel que es objeto de seguimiento policial. El nivel de riesgo de cada Caso activo, según el momento y las circunstancias que lo rodeen, va evolucionando con el transcurso del tiempo.

¹ Se emplean los formularios **VPR** (Valoración Policial del Riesgo) y **VPER** (Valoración Policial de Evolución del Riesgo).

² Los niveles de riesgo son cinco: “NO APRECIADO”, “BAJO”, “MEDIO”, “ALTO” Y “EXTREMO”, según lo recoge la Instrucción 4/2019, de la Secretaría de Estado de Seguridad, con entrada en vigor el 13 de marzo de 2019 y cada nivel lleva asociadas una serie de Medidas de Protección y seguimiento, de aplicación obligatoria, que varían en intensidad según el nivel de riesgo del Caso en cada momento.

Caso inactivo:

Aquel que, por determinadas circunstancias, temporalmente, no es objeto de seguimiento policial. El Caso inactivo puede reactivarse en cualquier momento.

Caso de baja:

Aquel en el que se procede a la supresión de datos personales del autor/agresor, una vez estudiadas las características del Caso y siempre que se den alguna de las siguientes circunstancias:

- Sentencia absolutoria firme del interesado;
- Auto de sobreseimiento firme del imputado o procesado;
- Auto de archivo de la causa judicial, siempre que el mismo sea firme.
- Sentencia condenatoria firme, siempre que se haya ejecutado (cumplimiento de la pena) y haya transcurrido el plazo legal para la cancelación de antecedentes penales.

Caso valorado conforme al vigente Protocolo (Instrucción 4/2019):

Aquellos Casos en los que se ha realizado la Valoración Policial del Riesgo (VPR) o la Valoración Policial de la Evolución del Riesgo con incidencia (VPER-C), conforme al vigente "Protocolo de Valoración policial del riesgo de violencia de género, gestión de la seguridad de las víctimas y seguimiento de los Casos a través del Sistema de seguimiento Integral de los Casos de violencia de género (Sistema VioGén)" regulado por la Instrucción 4/2019 de la SES, con entrada en vigor en fecha 13 de marzo de 2019.

Caso de ESPECIAL RELEVANCIA:

Aquellos Casos en los que, tras la práctica de la valoración policial del riesgo, conforme al vigente Protocolo (Instrucción 4/2019), se detecta una especial combinación de indicadores que aumentan de manera significativa la probabilidad de que el agresor ejerza sobre la víctima violencia muy grave o letal. Esta situación se da únicamente en Casos con riesgo MEDIO, ALTO O EXTREMO.

Caso con MENORES EN SITUACIÓN DE VULNERABILIDAD:

Aquellos Casos en los que, tras la práctica de la valoración policial del riesgo a la víctima, conforme al vigente Protocolo (Instrucción 4/2019), y existiendo MENORES a su cargo, se detecta una especial combinación de indicadores que apuntan a que estos MENORES pueden encontrarse en situación de especial vulnerabilidad. Esta situación se puede dar en todos los niveles de riesgo.

Caso con **MENORES EN SITUACIÓN DE RIESGO:**

Aquellos Casos en los que, tras la práctica de la valoración policial del riesgo a la víctima, conforme al vigente Protocolo (Instrucción 4/2019), y existiendo MENORES a su cargo, se detecta una especial combinación de indicadores que apuntan a que la violencia ejercida por el agresor sobre la víctima podría extenderse a otras personas cercanas a esta, especialmente hacia los MENORES a su cargo. Esta situación se da únicamente en Casos con riesgo MEDIO, ALTO O EXTREMO.

Casos de ESPECIAL RELEVANCIA, MENORES EN SITUACIÓN DE VULNERABILIDAD O MENORES EN SITUACIÓN DE RIESGO: El Sistema VioGén genera para estos Casos una Diligencia Automatizada que se adjunta al informe de valoración policial del riesgo y al Atestado, al objeto de recomendar a la Autoridad Judicial y Fiscal la práctica de evaluación adicional experta en el ámbito forense.

NOTA: Estos datos estadísticos se pueden ampliar consultando el "Portal Estadístico" de la Delegación del Gobierno contra la Violencia de Género del Ministerio de Igualdad.
<http://www.violenciagenero.igualdad.gob.es/violenciaEnCifras/boletines/home.htm>

CASOS DE VIOLENCIA DE GÉNERO DISTRIBUCIÓN TERRITORIAL

(Datos a 30/11/2023)

País nacimiento víctima: **Todos los países**

Edad víctima: **Menores 18 años**

Sistema de Seguimiento Integral en los casos de Violencia de Género (Sistema VioGén)									
COMUNIDAD AUTÓNOMA / PROVINCIA	NIVEL DE RIESGO (Casos activos)					CASOS			VÍCTIMAS
	No apreciado	Bajo	Medio	Alto	Extremo	ACTIVOS	INACTIVOS	TOTAL	
Almería	9	15	9			33	17	50	50
Cádiz	20	24	8	1		53	53	106	103
Córdoba	15	13	2			30	19	49	48
Granada	16	15	12	1		44	16	60	59
Huelva	9	8	3			20	16	36	36
Jaén	3	7	1			11	18	29	29
Málaga	21	18	9			48	40	88	86
Sevilla	16	33	14	3		66	63	129	128
Andalucía	109	133	58	5		305	242	547	539
Huesca	2	2	4			8	7	15	15
Teruel		1				1	2	3	3
Zaragoza	11	5	1			17	26	43	43
Aragón	13	8	5			26	35	61	61
Principado de Asturias	10	14	7	1		32	24	56	54
Illes Balears	13	19	13	1		46	61	107	104
Las Palmas	11	15	4	1		31	46	77	75
Santa Cruz de Tenerife	12	16	14	2		44	28	72	70
Canarias	23	31	18	3		75	74	149	145
Cantabria	2	3	5	1		11	7	18	17
Ávila	2	2				4	1	5	5
Burgos	2	1	1			4	6	10	9
León	2	3				5	5	10	10
Palencia		2	3			5	3	8	8
Salamanca		4	3			7	9	16	16
Segovia			1			1	3	4	4
Soria	5			1		6		6	6
Valladolid	6	5	2			13	14	27	27
Zamora	2	1	1			4	3	7	7
Castilla y León	19	18	11	1		49	44	93	92
Albacete	3	1				4	17	21	21
Ciudad Real	2	5	2			9	17	26	25
Cuenca	3	1	1			5	2	7	7
Guadalajara		2	3			5	3	8	8
Toledo	10	4	2			16	15	31	30
Castilla-La Mancha	18	13	8			39	54	93	91
Barcelona							2	2	2
Girona									
Lleida									
Tarragona							2	2	2
Cataluña (1)							4	4	4
Alicante/Alacant	22	29	18	2		71	90	161	158
Castellón/Castelló	7	10	15			32	10	42	41
Valencia/València	20	23	20	2		65	97	162	155
Comunitat Valenciana	49	62	53	4		168	197	365	354
Badajoz	6	7	2			15	14	29	29
Cáceres	2	6	3	2		13	5	18	18
Extremadura	8	13	5	2		28	19	47	47
A Coruña	6	6	4	1		17	15	32	32
Lugo		4	1			5	3	8	8
Ourense	1	1	1			3	3	6	6
Pontevedra	3	7	2			12	16	28	26
Galicia	10	18	8	1		37	37	74	72
Comunidad de Madrid	33	39	29	2		103	193	296	290
Región de Murcia	18	42	23	3		86	40	126	123
Comunidad Foral de Navarra	5	13	8	1		27	15	42	39
Araba/Álava									
Gipuzkoa									
Bizkaia							2	2	2
País Vasco (1)							2	2	2
La Rioja	3	3	2			8	9	17	16
Ceuta	1	2	1	1		5	4	9	9
Melilla	1	3				4	5	9	8
TOTAL	335	434	254	26		1.049	1.066	2.115	2.067

(1) Los casos inactivos de Cataluña y el País Vasco reflejan el número de víctimas que, estando recogidas en el Sistema VioGén (en otra parte del territorio na la actualidad residen en alguna de estas dos Comunidades Autónomas.

CASOS DE VIOLENCIA DE GÉNERO DISTRIBUCIÓN TERRITORIAL

(Datos a 30/11/2023)

País nacimiento víctima: Todos los países

Edad víctima: 18 a 30 años

Sistema de Seguimiento Integral en los casos de Violencia de Género (Sistema VioGén)									
COMUNIDAD AUTÓNOMA / PROVINCIA	NIVEL DE RIESGO (Casos activos)					CASOS			VÍCTIMAS
	No apreciado	Bajo	Medio	Alto	Extremo	ACTIVOS	INACTIVOS	TOTAL	
Almería	346	302	104	1	1	754	1.914	2.668	2.383
Cádiz	313	497	143	10		963	2.836	3.799	3.367
Córdoba	178	212	119	13		522	1.305	1.827	1.597
Granada	198	272	120	6		596	1.761	2.357	2.134
Huelva	148	133	53	2		336	1.328	1.664	1.483
Jaén	127	173	66	6		372	1.084	1.456	1.309
Málaga	459	400	124	5		988	4.062	5.050	4.545
Sevilla	443	487	177	7		1.114	3.963	5.077	4.580
Andalucía	2.212	2.476	906	50	1	5.645	18.253	23.898	21.398
Huesca	64	53	18			135	364	499	442
Teruel	17	21	15	1		54	185	239	228
Zaragoza	163	234	48	3		448	2.238	2.686	2.372
Aragón	244	308	81	4		637	2.787	3.424	3.042
Principado de Asturias	175	168	51	4		398	1.536	1.934	1.697
Illes Balears	270	423	192	10		895	4.051	4.946	4.388
Las Palmas	249	323	75	5	1	653	3.520	4.173	3.719
Santa Cruz de Tenerife	182	344	178	5		709	2.707	3.416	2.999
Canarias	431	667	253	10	1	1.362	6.227	7.589	6.718
Cantabria	120	124	65	3		312	831	1.143	1.034
Ávila	11	30	9	1		51	226	277	250
Burgos	91	110	32	5		238	577	815	712
León	72	88	30	4		194	609	803	700
Palencia	5	49	29	3		86	200	286	259
Salamanca	45	48	22	1		116	464	580	520
Segovia	9	51	20	2		82	286	368	326
Soria	36	10	1		1	48	136	184	173
Valladolid	95	69	14	3		181	864	1.045	931
Zamora	14	22	14	1		51	229	280	251
Castilla y León	378	477	171	20	1	1.047	3.591	4.638	4.122
Albacete	138	63	14			215	765	980	889
Ciudad Real	94	125	26	2		247	1.089	1.336	1.189
Cuenca	77	40	8			125	293	418	371
Guadalajara	56	72	16	1		145	519	664	584
Toledo	200	165	59	4		428	1.267	1.695	1.490
Castilla-La Mancha	565	465	123	7		1.160	3.933	5.093	4.523
Barcelona							814	814	741
Girona							124	124	115
Lleida							129	129	107
Tarragona							166	166	150
Cataluña (1)							1.233	1.233	1.113
Alicante/Alacant	452	545	212	21		1.230	5.057	6.287	5.533
Castellón/Castelló	123	236	163	17		539	1.051	1.590	1.387
Valencia/València	595	705	202	28		1.530	6.253	7.783	6.828
Comunitat Valenciana	1.170	1.486	577	66		3.299	12.361	15.660	13.748
Badajoz	97	166	62	4		329	981	1.310	1.171
Cáceres	63	112	65	8	1	249	413	662	613
Extremadura	160	278	127	12	1	578	1.394	1.972	1.784
A Coruña	176	262	91	12		541	1.399	1.940	1.726
Lugo	43	76	41			160	440	600	527
Ourense	28	37	14	1		80	402	482	425
Pontevedra	109	148	66	7		330	1.461	1.791	1.585
Galicia	356	523	212	20		1.111	3.702	4.813	4.263
Comunidad de Madrid	1.277	1.160	367	37	1	2.842	16.233	19.075	17.168
Región de Murcia	496	647	273	12		1.428	3.941	5.369	4.767
Comunidad Foral de Navarra	181	195	82	5		463	1.194	1.657	1.485
Araba/Álava							59	59	59
Gipuzkoa							91	91	83
Bizkaia							188	188	173
País Vasco (1)							338	338	315
La Rioja	52	61	51	3		167	702	869	771
Ceuta	13	29	30	2		74	258	332	293
Melilla	39	29	8			76	317	393	367
TOTAL	8.139	9.516	3.569	265	5	21.494	82.882	104.376	92.996

(1) Los casos inactivos de Cataluña y el País Vasco reflejan el número de víctimas que, estando recogidas en el Sistema VioGén (en otra parte del territorio) no en la actualidad residen en alguna de estas dos Comunidades Autónomas.

CASOS DE VIOLENCIA DE GÉNERO DISTRIBUCIÓN TERRITORIAL

(Datos a 30/11/2023)

País nacimiento víctima: **Todos los países**

Edad víctima: **31 a 45 años**

Sistema de Seguimiento Integral en los casos de Violencia de Género (Sistema VioGén)									
COMUNIDAD AUTÓNOMA / PROVINCIA	NIVEL DE RIESGO (Casos activos)					CASOS			VÍCTIMAS
	No apreciado	Bajo	Medio	Alto	Extremo	ACTIVOS	INACTIVOS	TOTAL	
Almería	541	477	182	9		1.209	7.300	8.509	7.336
Cádiz	608	829	211	7		1.655	9.640	11.295	9.534
Córdoba	251	372	184	10		817	4.299	5.116	4.307
Granada	324	450	185	9		968	6.519	7.487	6.414
Huelva	275	275	83	13		646	4.479	5.125	4.448
Jaén	182	352	143	8	1	686	3.516	4.202	3.565
Málaga	832	806	224	16	1	1.879	14.352	16.231	13.904
Sevilla	789	955	280	14		2.038	13.617	15.655	13.439
Andalucía	3.802	4.516	1.492	86	2	9.898	63.722	73.620	62.947
Huesca	82	80	21			183	1.157	1.340	1.164
Teruel	23	51	22	2		98	597	695	588
Zaragoza	272	334	56	6		668	6.689	7.357	6.413
Aragón	377	465	99	8		949	8.443	9.392	8.165
Principado de Asturias	340	327	116	12		795	5.884	6.679	5.533
Illes Balears	520	680	327	26	1	1.554	13.237	14.791	12.657
Las Palmas	436	550	96	7		1.089	11.227	12.316	10.402
Santa Cruz de Tenerife	413	570	276	21		1.280	9.781	11.061	9.420
Canarias	849	1.120	372	28		2.369	21.008	23.377	19.822
Cantabria	178	216	82	8		484	3.086	3.570	3.086
Ávila	36	73	19			128	857	985	843
Burgos	156	188	69	5		418	1.904	2.322	1.971
León	111	158	54	5		328	2.184	2.512	2.141
Palencia	19	83	42	3		147	713	860	756
Salamanca	61	80	31	2		174	1.446	1.620	1.442
Segovia	4	103	22	2		131	789	920	814
Soria	56	17	1			74	478	552	480
Valladolid	138	120	17	1		276	2.657	2.933	2.507
Zamora	24	24	17			65	844	909	768
Castilla y León	605	846	272	18		1.741	11.872	13.613	11.722
Albacete	255	95	20			370	2.488	2.858	2.452
Ciudad Real	141	189	51	3		384	3.453	3.837	3.270
Cuenca	119	69	8			196	1.095	1.291	1.115
Guadalajara	91	117	35	2		245	1.827	2.072	1.813
Toledo	389	305	104	6		804	4.510	5.314	4.560
Castilla-La Mancha	995	775	218	11		1.999	13.373	15.372	13.210
Barcelona							2.312	2.312	1.993
Girona							337	337	265
Lleida							312	312	257
Tarragona							1.035	1.035	953
Cataluña (1)							3.996	3.996	3.468
Alicante/Alacant	805	934	422	36	3	2.200	16.694	18.894	15.799
Castellón/Castelló	254	428	245	16	1	944	3.922	4.866	4.139
Valencia/València	920	1.162	359	28		2.469	19.411	21.880	18.257
Comunitat Valenciana	1.979	2.524	1.026	80	4	5.613	40.027	45.640	38.195
Badajoz	153	259	100	7		519	3.439	3.958	3.418
Cáceres	116	208	91	13	1	429	1.700	2.129	1.828
Extremadura	269	467	191	20	1	948	5.139	6.087	5.246
A Coruña	282	446	139	7		874	4.994	5.868	5.032
Lugo	87	128	50	1		266	1.561	1.827	1.574
Ourense	74	85	34			193	1.699	1.892	1.585
Pontevedra	191	288	134	7	1	621	5.392	6.013	5.094
Galicia	634	947	357	15	1	1.954	13.646	15.600	13.285
Comunidad de Madrid	2.024	1.676	547	52		4.299	50.073	54.372	47.913
Región de Murcia	727	932	407	27		2.093	12.651	14.744	12.650
Comunidad Foral de Navarra	270	273	138	18	1	700	3.281	3.981	3.546
Araba/Álava							179	179	162
Gipuzkoa							217	217	196
Bizkaia							492	492	424
País Vasco (1)							888	888	782
La Rioja	91	120	89	8	1	309	2.096	2.405	2.079
Ceuta	12	39	34	2		87	870	957	865
Melilla	54	39	9			102	1.041	1.143	1.036
TOTAL	13.726	15.962	5.776	419	11	35.894	274.333	310.227	266.207

(1) Los casos inactivos de Cataluña y el País Vasco reflejan el número de víctimas que, estando recogidas en el Sistema VioGén (en otra parte del territorio) no en la actualidad residen en alguna de estas dos Comunidades Autónomas.

CASOS DE VIOLENCIA DE GÉNERO DISTRIBUCIÓN TERRITORIAL

(Datos a 30/11/2023)

País nacimiento víctima: **Todos los países**

Edad víctima: **46 a 64 años**

Sistema de Seguimiento Integral en los casos de Violencia de Género (Sistema VioGén)									
COMUNIDAD AUTÓNOMA / PROVINCIA	NIVEL DE RIESGO (Casos activos)					CASOS			VÍCTIMAS
	No apreciado	Bajo	Medio	Alto	Extremo	ACTIVOS	INACTIVOS	TOTAL	
Almería	294	284	77	2		657	6.809	7.466	6.725
Cádiz	480	485	107	4		1.076	10.299	11.375	10.167
Córdoba	192	232	79	3		506	4.371	4.877	4.416
Granada	233	237	110	7		587	7.260	7.847	7.115
Huelva	185	131	42	1		359	4.202	4.561	4.157
Jaén	137	208	81	5		431	3.940	4.371	3.986
Málaga	502	424	132	9		1.067	14.612	15.679	14.020
Sevilla	505	503	165	13		1.186	13.831	15.017	13.704
Andalucía	2.528	2.504	793	44		5.869	65.324	71.193	64.290
Huesca	59	43	12			114	1.141	1.255	1.156
Teruel	15	15	17			47	578	625	563
Zaragoza	136	180	29	4		349	6.477	6.826	6.178
Aragón	210	238	58	4		510	8.196	8.706	7.897
Principado de Asturias	228	207	76	2		513	7.414	7.927	6.924
Illes Balears	287	363	188	14		852	12.029	12.881	11.455
Las Palmas	318	323	58	5		704	11.438	12.142	10.932
Santa Cruz de Tenerife	278	408	174	6		866	10.944	11.810	10.506
Canarias	596	731	232	11		1.570	22.382	23.952	21.438
Cantabria	135	166	61	9		371	3.586	3.957	3.590
Ávila	27	57	9	1		94	920	1.014	905
Burgos	87	101	44	5	1	238	2.102	2.340	2.094
León	86	110	33			229	2.663	2.892	2.562
Palencia	12	44	22	1		79	814	893	818
Salamanca	33	57	11	2		103	1.656	1.759	1.624
Segovia	5	61	12	1		79	845	924	850
Soria	33	8	1			42	498	540	502
Valladolid	85	72	8			165	3.154	3.319	3.040
Zamora	17	20	20			57	892	949	850
Castilla y León	385	530	160	10	1	1.086	13.544	14.630	13.245
Albacete	156	55	5	1		217	2.519	2.736	2.470
Ciudad Real	81	100	20	1		202	3.306	3.508	3.156
Cuenca	98	41	5			144	1.126	1.270	1.124
Guadalajara	64	58	12	1		135	1.990	2.125	1.925
Toledo	222	183	64	3		472	4.482	4.954	4.469
Castilla-La Mancha	621	437	106	6		1.170	13.423	14.593	13.144
Barcelona							2.006	2.006	1.827
Girona							254	254	211
Lleida							199	199	171
Tarragona							1.329	1.329	1.268
Cataluña (1)							3.788	3.788	3.477
Alicante/Alacant	515	621	263	15		1.414	17.718	19.132	16.996
Castellón/Castelló	162	274	188	18		642	4.355	4.997	4.448
Valencia/València	634	754	200	22		1.610	21.439	23.049	20.110
Comunitat Valenciana	1.311	1.649	651	55		3.666	43.512	47.178	41.554
Badajoz	105	165	41	4		315	3.860	4.175	3.806
Cáceres	80	150	61	4		295	2.097	2.392	2.141
Extremadura	185	315	102	8		610	5.957	6.567	5.947
A Coruña	226	346	95	9		676	6.485	7.161	6.402
Lugo	83	96	36	1		216	1.872	2.088	1.877
Ourense	42	63	20	2		127	1.888	2.015	1.822
Pontevedra	128	204	85	7		424	6.559	6.983	6.281
Galicia	479	709	236	19		1.443	16.804	18.247	16.382
Comunidad de Madrid	1.227	1.032	290	29		2.578	49.542	52.120	47.820
Región de Murcia	422	495	189	13		1.119	12.061	13.180	11.853
Comunidad Foral de Navarra	173	166	66	7		412	3.018	3.430	3.121
Araba/Álava							144	144	132
Gipuzkoa							175	175	163
Bizkaia							403	403	360
País Vasco (1)							722	722	655
La Rioja	49	73	58	1		181	2.063	2.244	2.019
Ceuta	7	24	19	2		52	591	643	607
Melilla	16	18	2	1		37	730	767	731
TOTAL	8.859	9.657	3.287	235	1	22.039	284.686	306.725	276.149

(1) Los casos inactivos de Cataluña y el País Vasco reflejan el número de víctimas que, estando recogidas en el Sistema VioGén (en otra parte del territorio) no en la actualidad residen en alguna de estas dos Comunidades Autónomas.

CASOS DE VIOLENCIA DE GÉNERO DISTRIBUCIÓN TERRITORIAL

(Datos a 30/11/2023)

País nacimiento víctima: Todos los países

Edad víctima: 65 o más años

Sistema de Seguimiento Integral en los casos de Violencia de Género (Sistema VioGén)									
COMUNIDAD AUTÓNOMA / PROVINCIA	NIVEL DE RIESGO (Casos activos)					CASOS			VÍCTIMAS
	No apreciado	Bajo	Medio	Alto	Extremo	ACTIVOS	INACTIVOS	TOTAL	
Almería	22	16	6			44	882	926	909
Cádiz	58	33	6	1		98	1.606	1.704	1.676
Córdoba	16	25	7	1		49	743	792	785
Granada	33	27	10	2		72	1.332	1.404	1.383
Huelva	18	10				28	522	550	545
Jaén	25	14	7			46	758	804	793
Málaga	58	25	7			90	2.128	2.218	2.174
Sevilla	44	36	4	1		85	1.948	2.033	2.005
Andalucía	274	186	47	5		512	9.919	10.431	10.270
Huesca	3	2				5	110	115	112
Teruel		2	1			3	87	90	90
Zaragoza	14	10	5			29	856	885	864
Aragón	17	14	6			37	1.053	1.090	1.066
Principado de Asturias	51	21	1			73	1.476	1.549	1.529
Illes Balears	11	32	12			55	1.425	1.480	1.436
Las Palmas	44	19	4			67	1.625	1.692	1.660
Santa Cruz de Tenerife	35	37	13	2		87	1.710	1.797	1.747
Canarias	79	56	17	2		154	3.335	3.489	3.407
Cantabria	16	10	5			31	584	615	608
Ávila	7	1	2			10	155	165	162
Burgos	10	3	5			18	284	302	296
León	17	6	2			25	479	504	485
Palencia	5	8	1			14	137	151	149
Salamanca	5	7	1			13	316	329	325
Segovia	2	5				7	122	129	129
Soria	5	1				6	71	77	77
Valladolid	10	7				17	562	579	573
Zamora	2	2				4	186	190	190
Castilla y León	63	40	11			114	2.312	2.426	2.386
Albacete	10	2	1			13	369	382	376
Ciudad Real	10	9	1			20	509	529	519
Cuenca	8	1	1			10	146	156	156
Guadalajara	6	2	2			10	192	202	199
Toledo	15	6	2			23	553	576	565
Castilla-La Mancha	49	20	7			76	1.769	1.845	1.815
Barcelona							225	225	222
Girona							28	28	25
Lleida							9	9	9
Tarragona							221	221	220
Cataluña (1)							483	483	476
Alicante/Alacant	57	40	17	1		115	2.790	2.905	2.828
Castellón/Castelló	9	19	8			36	548	584	573
Valencia/València	45	38	12	2		97	2.648	2.745	2.679
Comunitat Valenciana	111	97	37	3		248	5.986	6.234	6.080
Badajoz	12	24	1			37	624	661	650
Cáceres	15	11	5			31	395	426	417
Extremadura	27	35	6			68	1.019	1.087	1.067
A Coruña	47	35	9			91	1.398	1.489	1.474
Lugo	13	11	1			25	475	500	488
Ourense	9	7				16	431	447	441
Pontevedra	34	26	13			73	1.381	1.454	1.426
Galicia	103	79	23			205	3.685	3.890	3.829
Comunidad de Madrid	102	61	24	2		189	5.887	6.076	5.979
Región de Murcia	26	31	9	1		67	1.380	1.447	1.405
Comunidad Foral de Navarra	17	9	6			32	317	349	345
Araba/Álava							14	14	14
Gipuzkoa							19	19	19
Bizkaia							54	54	53
País Vasco (1)							87	87	86
La Rioja	11	7	3			21	222	243	243
Ceuta	2		2			4	65	69	69
Melilla	1					1	74	75	74
TOTAL	960	698	216	13		1.887	41.078	42.965	42.170

(1) Los casos inactivos de Cataluña y el País Vasco reflejan el número de víctimas que, estando recogidas en el Sistema VioGén (en otra parte del territorio nacional), en la actualidad residen en alguna de estas dos Comunidades Autónomas.

CASOS DE VIOLENCIA DE GÉNERO DISTRIBUCIÓN TERRITORIAL

(Datos a 30/11/2023)

País nacimiento víctima: Todos los países

Edad víctima: Todas las edades

Sistema de Seguimiento Integral en los casos de Violencia de Género (Sistema VioGén)

COMUNIDAD AUTÓNOMA / PROVINCIA	NIVEL DE RIESGO (Casos activos)					CASOS			VÍCTIMAS
	No apreciado	Bajo	Medio	Alto	Extremo	ACTIVOS	INACTIVOS	TOTAL	
Almería	1.212	1.094	378	12	1	2.697	16.922	19.619	17.403
Cádiz	1.479	1.868	475	23		3.845	24.434	28.279	24.847
Córdoba	652	854	391	27		1.924	10.737	12.661	11.153
Granada	804	1.001	437	25		2.267	16.888	19.155	17.105
Huelva	635	557	181	16		1.389	10.547	11.936	10.669
Jaén	474	754	298	19	1	1.546	9.316	10.862	9.682
Málaga	1.872	1.673	496	30	1	4.072	35.194	39.266	34.729
Sevilla	1.797	2.014	640	38		4.489	33.422	37.911	33.856
Andalucía	8.925	9.815	3.296	190	3	22.229	157.460	179.689	159.444
Huesca	210	180	55			445	2.779	3.224	2.889
Teruel	55	90	55	3		203	1.449	1.652	1.472
Zaragoza	596	763	139	13		1.511	16.286	17.797	15.870
Aragón	861	1.033	249	16		2.159	20.514	22.673	20.231
Principado de Asturias	804	737	251	19		1.811	16.334	18.145	15.737
Illes Balears	1.101	1.517	732	51	1	3.402	30.803	34.205	30.040
Las Palmas	1.058	1.230	237	18	1	2.544	27.856	30.400	26.788
Santa Cruz de Tenerife	920	1.375	655	36		2.986	25.170	28.156	24.742
Canarias	1.978	2.605	892	54	1	5.530	53.026	58.556	51.530
Cantabria	451	519	218	21		1.209	8.094	9.303	8.335
Ávila	83	163	39	2		287	2.159	2.446	2.165
Burgos	346	403	151	15	1	916	4.873	5.789	5.082
León	288	365	119	9		781	5.940	6.721	5.898
Palencia	41	186	97	7		331	1.867	2.198	1.990
Salamanca	144	196	68	5		413	3.891	4.304	3.927
Segovia	20	220	55	5		300	2.045	2.345	2.123
Soria	135	36	3	1	1	176	1.183	1.359	1.238
Valladolid	334	273	41	4		652	7.251	7.903	7.078
Zamora	59	69	52	1		181	2.154	2.335	2.066
Castilla y León	1.450	1.911	625	49	2	4.037	31.363	35.400	31.567
Albacete	562	216	40	1		819	6.158	6.977	6.208
Ciudad Real	328	428	100	6		862	8.374	9.236	8.159
Cuenca	305	152	23			480	2.662	3.142	2.773
Guadalajara	217	251	68	4		540	4.531	5.071	4.529
Toledo	836	663	231	13		1.743	10.827	12.570	11.114
Castilla-La Mancha	2.248	1.710	462	24		4.444	32.552	36.996	32.783
Barcelona							5.359	5.359	4.785
Girona							743	743	616
Lleida							649	649	544
Tarragona							2.753	2.753	2.593
Cataluña (1)							9.504	9.504	8.538
Alicante/Alacant	1.851	2.169	932	75	3	5.030	42.349	47.379	41.314
Castellón/Castelló	555	967	619	51	1	2.193	9.886	12.079	10.588
Valencia/València	2.214	2.682	793	82		5.771	49.848	55.619	48.029
Comunitat Valenciana	4.620	5.818	2.344	208	4	12.994	102.083	115.077	99.931
Badajoz	373	621	206	15		1.215	8.918	10.133	9.074
Cáceres	276	487	225	27	2	1.017	4.610	5.627	5.017
Extremadura	649	1.108	431	42	2	2.232	13.528	15.760	14.091
A Coruña	737	1.095	338	29		2.199	14.291	16.490	14.666
Lugo	226	315	129	2		672	4.351	5.023	4.474
Ourense	154	193	69	3		419	4.423	4.842	4.279
Pontevedra	465	673	300	21	1	1.460	14.809	16.269	14.412
Galicia	1.582	2.276	836	55	1	4.750	37.874	42.624	37.831
Comunidad de Madrid	4.663	3.968	1.257	122	1	10.011	121.928	131.939	119.170
Región de Murcia	1.689	2.147	901	56		4.793	30.073	34.866	30.798
Comunidad Foral de Navarra	646	656	300	31	1	1.634	7.825	9.459	8.536
Araba/Álava							396	396	367
Gipuzkoa							502	502	461
Bizkaia							1.139	1.139	1.012
País Vasco (1)							2.037	2.037	1.840
La Rioja	206	264	203	12	1	686	5.092	5.778	5.128
Ceuta	35	94	86	7		222	1.788	2.010	1.843
Melilla	111	89	19	1		220	2.167	2.387	2.216
TOTAL	32.019	36.267	13.102	958	17	82.363	684.045	766.408	679.589
							CASOS BAJA	793	
							CASOS EXTRANJERO	13.515	
							TOTAL CASOS	780.716	

Casos Mossos d'Esquadra enviados (vía servicios web) desde Cataluña

95.695

(1) Los casos inactivos de Cataluña y el País Vasco reflejan el número de víctimas que, estando recogidas en el Sistema VioGén (en otra parte del territorio nacional), en la actualidad residen en alguna de estas dos Comunidades Autónomas.

CASOS DE VIOLENCIA DE GÉNERO DISTRIBUCIÓN POR CUERPOS POLICIALES
 (Datos a 30/11/2023)

Sistema de Seguimiento Integral en los casos de Violencia de Género (Sistema VioGén)									
INSTITUCIONES	NIVEL DE RIESGO (Casos activos)					CASOS			VÍCTIMAS
	No apreciado	Bajo	Medio	Alto	Extremo	ACTIVOS	INACTIVOS	TOTAL	
Cuerpo Nacional de Policía	12.066	13.515	3.589	335	9	29.514	350.766	380.280	337.465
Guardia Civil	10.504	15.114	7.792	551	6	33.967	245.549	279.516	250.467
Ertzaintza (1)							2.037	2.037	1.840
Mossos d' Esquadra (1)							9.504	9.504	8.538
Policía Foral Navarra	201	209	139	9	1	559	2.141	2.700	2.401
U.A. de Galicia	85	175	28			288	1.592	1.880	1.569
PL Andalucía	2.587	1.764	306	4		4.661	15.811	20.472	17.447
PL Aragón	81	17				98	84	182	163
PL Asturias	239	231	66	4		540	3.223	3.763	3.108
PL Baleares	188	270	61			519	2.719	3.238	2.805
PL Canarias	272	219	26			517	1.331	1.848	1.532
PL Cantabria	113	70	13	1		197	561	758	639
PL Castilla y León	449	294	56	1		800	2.218	3.018	2.448
PL Castilla-La Mancha	229	97				326	931	1.257	1.073
PL Cataluña									
PL Comunidad Valenciana	1.960	1.921	412	17		4.310	15.012	19.322	16.039
PL Extremadura	71	33	1			105	67	172	136
PL Galicia	276	183	38	4		501	1.871	2.372	1.953
PL Madrid	1.783	1.372	385	19	1	3.560	24.068	27.628	24.418
PL Murcia	515	428	56			999	1.077	2.076	1.722
PL Navarra	292	211	13	2		518	1.840	2.358	2.084
PL País Vasco									
PL La Rioja	50	34	117	9		210	740	950	789
PL Ceuta	31	90		2		123	708	831	728
PL Melilla	27	20	4			51	195	246	225
TOTAL	32.019	36.267	13.102	958	17	82.363	684.045	766.408	679.589
							CASOS BAJA	793	
							CASOS EXTRANJERO	13.515	
							TOTAL CASOS	780.716	

Casos Mossos d'Esquadra enviados (vía servicios web) desde Cataluña




95.695

(1) Los casos inactivos de Cataluña y el País Vasco reflejan el número de víctimas que, estando recogidas en el Sistema VioGén (en otra parte del territorio nacional), en la actualidad residen en alguna de estas dos Comunidades Autónomas.

CASOS ACTIVOS CON MENORES EN SITUACIÓN DE VULNERABILIDAD, MENORES EN SITUACIÓN DE RIESGO Y CASOS DE ESPECIAL RELEVANCIA POR NIVELES DE RIESGO




(Datos a 30/11/2023)

Sistema de Seguimiento Integral en los casos de Violencia de Género (Sistema VioGén)

COMUNIDAD AUTÓNOMA / PROVINCIA	TOTAL CASOS ACTIVOS	CASOS ACTIVOS VALORADOS CONFORME NUEVO PROTOCOLO-INSTRUCCIÓN 4/2019-(13/03/2019)															
		TOTAL CASOS CONFORME INSTRUCCIÓN 4/2019	CASOS CON MENORES A CARGO DE LA VÍCTIMA	CASOS CON MENORES EN SITUACIÓN DE VULNERABILIDAD 						CASOS CON MENORES EN SITUACION DE RIESGO 				CASOS DE ESPECIAL RELEVANCIA 			
				NO APRECIADO	BAJO	MEDIO	ALTO	EXTREMO	TOTAL	MEDIO	ALTO	EXTREMO	TOTAL	MEDIO	ALTO	EXTREMO	TOTAL
Almería	2.697	2.501	1.417	141	139	42	3		325	39	3		42	257	12	1	270
Cádiz	3.845	3.535	2.085	153	200	55	4		412	22	4		26	303	21		324
Córdoba	1.924	1.815	1.077	84	132	49	3		268	47	5		52	283	22		305
Granada	2.267	2.183	1.246	100	129	75	5		309	33	2		35	272	22		294
Huelva	1.389	1.296	721	68	65	22	1		156	7	1		8	114	16		130
Jaén	1.546	1.359	825	56	104	34	2		196	22	2		24	191	16	1	208
Málaga	4.072	3.728	2.054	212	190	48	6		456	49	4		53	356	27	1	384
Sevilla	4.489	4.189	2.521	231	281	80	4		596	71	3		74	410	35		445
Andalucía	22.229	20.606	11.946	1.045	1.240	405	28		2.718	290	24		314	2.186	171	3	2.360
Huesca	445	424	224	34	224	5			67	5			5	36			36
Teruel	203	190	102	6	12	5	1		24	2			2	35	3		38
Zaragoza	1.511	1.451	767	73	96	22			191	7			9	86	13		99
Aragón	2.159	2.065	1.093	113	136	32	1		282	14	2		16	157	16		173
Principado de Asturias	1.811	1.712	879	100	85	37	2		224	11	3		14	173	19		192
Illes Balears	3.402	3.219	1.659	143	195	64	2	1	405	89	9		98	568	47	1	616
Las Palmas	2.544	2.420	1.308	141	143	24	2		310	20	1		21	152	16	1	169
Santa Cruz de Tenerife	2.986	2.847	1.538	130	173	60	5		368	59	4		63	445	31		476
Canarias	5.530	5.267	2.846	271	316	84	7		678	79	5		84	597	47	1	645
Cantabria	1.209	1.169	583	55	42	13			110	15	3		18	153	18		171
Ávila	287	272	157	10	20	2			32	9			9	27	2		29
Burgos	916	866	467	45	31	18	1	1	96	12	2		14	109	14	1	124
León	781	738	370	18	44	11	1		74	12	1		13	81	8		89
Palencia	331	302	169	4	20	6	1		31	6	1		7	67	7		74
Salamanca	413	396	198	19	19	7	1		46	12	2		14	49	5		54
Segovia	300	277	158	2	28	8			38	7	1		8	42	5		47
Soria	176	163	82	22	3				25						1	1	2
Valladolid	652	622	300	38	27	6			71					24	3		27
Zamora	181	177	91	7	10	2			19	5			5	38	1		39
Castilla y León	4.037	3.813	1.992	165	202	60	4	1	432	63	7		70	437	46	2	485
Albacete	819	748	443	61	78	2			81	3			3	27	1		28
Ciudad Real	862	810	462	34	45	16			95	6	1		7	62	6		68
Cuenca	480	427	229	23	22				45					11			11
Guadalajara	540	501	277	24	39	14	1		78	5	1		6	47	3		50
Toledo	1.743	1.579	1.002	139	101	29			269	27	2		29	165	12		177
Castilla-La Mancha	4.444	4.065	2.413	281	225	61	1		568	41	4		45	312	22		334
Alicante/Alacant	5.030	4.736	2.564	225	247	104	8		584	87	13	1	101	733	74	3	810
Castellón/Castelló	2.193	2.060	1.143	94	123	48			265	97	17	1	115	515	51	1	567
Valencia/València	5.771	5.416	2.876	275	319	68	8		670	74	6		80	598	69		667
Comunitat Valenciana	12.994	12.212	6.583	594	689	220	16		1.519	258	36	2	296	1.846	194	4	2.044
Badajoz	1.215	1.148	651	51	83	34	1		169	13	3		16	133	13		146
Cáceres	1.017	911	502	38	59	13	3		113	35	7	1	43	161	23	2	186
Extremadura	2.232	2.059	1.153	89	142	47	4		282	48	10	1	59	294	36	2	332
A Coruña	2.199	1.984	955	76	113	21	2		212	33	5		38	253	28		281
Lugo	672	590	291	25	38	15			78	9	1		10	87	2		89
Ourense	419	393	190	16	22	10			48	7	1		8	54	3		57
Pontevedra	1.460	1.370	673	40	68	31	3		142	25	1		26	223	18	1	242
Galicia	4.750	4.337	2.109	157	241	77	5		480	74	8		82	617	51	1	669
Comunidad de Madrid	10.011	9.214	4.842	559	490	179	12		1.240	131	19		150	826	109	1	936
Región de Murcia	4.793	4.589	2.631	198	221	63	3		485	90	14		104	640	50		690
Comunidad Foral de Navarra	1.634	1.519	870	70	73	40	4		187	21	2		23	205	26	1	232
La Rioja	686	647	365	23	39	36	1		99	12	2		14	110	11	1	122
Ceuta	222	215	148	3	13	8	1		25	8	1		9	58	6		64
Melilla	220	216	141	18	9	2	1		30					14			14
TOTAL	82.363	76.924	42.253	3.884	4.358	1.428	92	2	9.764	1.244	149	3	1.396	9.193	869	17	10.079


VALORADOS CONFORME NUEVO PROTOCOLO-INSTRUCCIÓN 4/2019 (13/03/2019)- DE ESPECIAL RELEVANCIA, CON MENORES A CARGO DE LA VÍCTIMA Y EN SITUACIÓN DE VULNERABILIDAD O EN RIESGO

(Datos acumulados de Casos que en el periodo desde el 13/03/2019 hasta el 30/11/2023 han estado en alguna de las siguientes situaciones)

Sistema de Seguimiento Integral en los casos de Violencia de Género (Sistema VioGén)			
COMUNIDAD AUTÓNOMA / PROVINCIA	CASOS ACTIVOS VALORADOS CONFORME NUEVO PROTOCOLO-INSTRUCCIÓN 4/2019 (13/03/2019)		
	CASOS DE ESPECIAL RELEVANCIA 	CASOS CON MENORES EN SITUACION DE VULNERABILIDAD 	CASOS CON MENORES EN SITUACION DE RIESGO 
	TOTAL	TOTAL	TOTAL
Almería	1.104	325	116
Cádiz	1.444	412	145
Córdoba	870	268	125
Granada	981	309	111
Huelva	579	156	43
Jaén	666	196	79
Málaga	1.664	456	187
Sevilla	1.896	596	248
Andalucía	9.204	2.718	1.054
Huesca	172	67	22
Teruel	75	24	5
Zaragoza	536	191	56
Aragón	783	282	83
Principado de Asturias	793	224	76
Illes Balears	1.738	405	248
Las Palmas	846	310	98
Santa Cruz de Tenerife	1.182	368	146
Canarias	2.028	678	244
Cantabria	544	110	61
Ávila	122	32	21
Burgos	417	96	61
León	269	74	30
Palencia	127	31	11
Salamanca	167	46	25
Segovia	156	38	22
Soria	46	25	2
Valladolid	206	71	11
Zamora	81	19	12
Castilla y León	1.591	432	195
Albacete	202	81	18
Ciudad Real	308	95	33
Cuenca	108	45	7
Guadalajara	223	78	25
Toledo	692	269	94
Castilla-La Mancha	1.533	568	177
Alicante/Alacant	2.650	584	299
Castellón/Castelló	1.299	265	215
Valencia/València	2.610	670	273
Comunitat Valenciana	6.559	1.519	787
Badajoz	479	169	58
Cáceres	461	113	74
Extremadura	940	282	132
A Coruña	917	212	96
Lugo	270	78	26
Ourense	203	48	22
Pontevedra	653	142	75
Galicia	2.043	480	219
Comunidad de Madrid	3.960	1.240	532
Región de Murcia	2.018	485	259
Comunidad Foral de Navarra	660	187	51
La Rioja	271	99	24
Ceuta	103	25	17
Melilla	70	30	6
TOTAL	34.838	9.764	4.165


CASOS ACTIVOS DE ESPECIAL RELEVANCIA POR NIVELES DE RIESGO
(Datos acumulados desde el 13/03/2019 hasta el 30/11/2023)

Sistema de Seguimiento Integral en los casos de Violencia de Género (Sistema VioGén)

COMUNIDAD AUTÓNOMA / PROVINCIA	CASOS ACTIVOS VALORADOS CONFORME NUEVO PROTOCOLO-INSTRUCCIÓN 4/2019 (13/03/2019)			
	CASOS DE ESPECIAL RELEVANCIA 			
	MEDIO	ALTO	EXTREMO	TOTAL
Almería	264	704	136	1.104
Cádiz	351	922	171	1.444
Córdoba	195	537	138	870
Granada	211	636	134	981
Huelva	127	380	72	579
Jaén	149	408	109	666
Málaga	404	1.006	254	1.664
Sevilla	448	1.157	291	1.896
Andalucía	2.149	5.750	1.305	9.204
Huesca	43	113	16	172
Teruel	16	47	12	75
Zaragoza	128	336	72	536
Aragón	187	496	100	783
Principado de Asturias	211	485	97	793
Illes Balears	393	1.055	290	1.738
Las Palmas	214	539	93	846
Santa Cruz de Tenerife	331	733	118	1.182
Canarias	545	1.272	211	2.028
Cantabria	125	354	65	544
Ávila	37	70	15	122
Burgos	105	258	54	417
León	72	171	26	269
Palencia	35	78	14	127
Salamanca	48	103	16	167
Segovia	24	107	25	156
Soria	19	23	4	46
Valladolid	66	118	22	206
Zamora	23	54	4	81
Castilla y León	429	982	180	1.591
Albacete	58	125	19	202
Ciudad Real	86	186	36	308
Cuenca	42	64	2	108
Guadalajara	59	137	27	223
Toledo	191	421	80	692
Castilla-La Mancha	436	933	164	1.533
Alicante/Alacant	614	1.667	369	2.650
Castellón/Castelló	222	796	281	1.299
Valencia/València	597	1.587	426	2.610
Comunitat Valenciana	1.433	4.050	1.076	6.559
Badajoz	117	299	63	479
Cáceres	112	266	83	461
Extremadura	229	565	146	940
A Coruña	267	552	98	917
Lugo	66	170	34	270
Ourense	54	120	29	203
Pontevedra	178	427	48	653
Galicia	565	1.269	209	2.043
Comunidad de Madrid	899	2.430	631	3.960
Región de Murcia	585	1.255	178	2.018
Comunidad Foral de Navarra	178	412	70	660
La Rioja	71	190	10	271
Ceuta	27	65	11	103
Melilla	17	38	15	70
TOTAL	8.479	21.601	4.758	34.838

CASOS ACTIVOS CON MENORES EN SITUACIÓN DE VULNERABILIDAD POR NIVELES DE RIESGO
 (Datos acumulados desde el 13/03/2019 hasta el 30/11/2023)

Sistema de Seguimiento Integral en los casos de Violencia de Género (Sistema VioGén)


COMUNIDAD AUTÓNOMA / PROVINCIA	CASOS ACTIVOS VALORADOS CONFORME NUEVO PROTOCOLO-INSTRUCCIÓN 4/2019 (13/03/2019)					
	CASOS CON MENORES EN SITUACIÓN DE VULNERABILIDAD 					
	NO APRECIADO	BAJO	MEDIO	ALTO	EXTREMO	TOTAL
Almería	15	76	109	110	15	325
Cádiz	20	82	160	129	21	412
Córdoba	9	64	89	89	17	268
Granada	7	56	112	109	25	309
Huelva	2	41	50	51	12	156
Jaén	4	44	71	61	16	196
Málaga	21	112	141	141	41	456
Sevilla	27	139	203	190	37	596
Andalucía	105	614	935	880	184	2.718
Huesca	1	28	18	20		67
Teruel	3	2	11	6	2	24
Zaragoza	12	68	50	49	12	191
Aragón	16	98	79	75	14	282
Principado de Asturias	16	60	81	56	11	224
Illes Balears	21	77	134	150	23	405
Las Palmas	33	83	104	79	11	310
Santa Cruz de Tenerife	30	112	112	99	15	368
Canarias	63	195	216	178	26	678
Cantabria	7	26	34	36	7	110
Ávila		9	12	10	1	32
Burgos	5	23	29	30	9	96
León	2	26	25	20	1	74
Palencia	2	9	14	6		31
Salamanca	2	19	13	12		46
Segovia	1	7	14	11	5	38
Soria	8	7	3	7		25
Valladolid	5	18	25	20	3	71
Zamora	1	3	7	8		19
Castilla y León	26	121	142	124	19	432
Albacete	5	32	27	14	3	81
Ciudad Real	6	36	27	22	4	95
Cuenca	3	21	10	11		45
Guadalajara	3	19	28	24	4	78
Toledo	11	58	103	83	14	269
Castilla-La Mancha	28	166	195	154	25	568
Alicante/Alacant	18	106	189	211	60	584
Castellón/Castelló	6	51	79	111	18	265
Valencia/València	29	168	208	221	44	670
Comunitat Valenciana	53	325	476	543	122	1.519
Badajoz	4	46	62	51	6	169
Cáceres	4	28	45	31	5	113
Extremadura	8	74	107	82	11	282
A Coruña	13	54	75	64	6	212
Lugo	3	14	32	25	4	78
Ourense	2	5	14	21	6	48
Pontevedra	7	31	49	51	4	142
Galicia	25	104	170	161	20	480
Comunidad de Madrid	64	297	388	407	84	1.240
Región de Murcia	25	127	169	146	18	485
Comunidad Foral de Navarra	9	32	70	69	7	187
La Rioja	6	17	41	34	1	99
Ceuta	3	5	6	9	2	25
Melilla	4	7	7	10	2	30
TOTAL	479	2.345	3.250	3.114	576	9.764



CASOS ACTIVOS CON MENORES EN SITUACION DE RIESGO POR NIVELES DE RIESGO

(Datos acumulados desde el 13/03/2019 hasta el 30/11/2023)

Sistema de Seguimiento Integral en los casos de Violencia de Género (Sistema VioGén)

COMUNIDAD AUTÓNOMA / PROVINCIA	CASOS ACTIVOS VALORADOS CONFORME NUEVO PROTOCOLO-INSTRUCCIÓN 4/2019 (13/03/2019)			
	CASOS CON MENORES EN SITUACION DE RIESGO 			
	MEDIO	ALTO	EXTREMO	TOTAL
Almería	19	72	25	116
Cádiz	23	94	28	145
Córdoba	16	65	44	125
Granada	18	72	21	111
Huelva	6	28	9	43
Jaén	7	48	24	79
Málaga	23	108	56	187
Sevilla	43	146	59	248
Andalucía	155	633	266	1.054
Huesca	1	18	3	22
Teruel	1	1	3	5
Zaragoza	7	36	13	56
Aragón	9	55	19	83
Principado de Asturias	5	59	12	76
Illes Balears	25	146	77	248
Las Palmas	16	66	16	98
Santa Cruz de Tenerife	25	95	26	146
Canarias	41	161	42	244
Cantabria	8	40	13	61
Ávila	1	17	3	21
Burgos	12	41	8	61
León	1	22	7	30
Palencia		8	3	11
Salamanca	2	20	3	25
Segovia	5	13	4	22
Soria		1	1	2
Valladolid	2	7	2	11
Zamora	5	7		12
Castilla y León	28	136	31	195
Albacete		15	3	18
Ciudad Real	6	21	6	33
Cuenca		7		7
Guadalajara	4	16	5	25
Toledo	18	54	22	94
Castilla-La Mancha	28	113	36	177
Alicante/Alacant	34	181	84	299
Castellón/Castelló	14	125	76	215
Valencia/València	39	157	77	273
Comunitat Valenciana	87	463	237	787
Badajoz	5	38	15	58
Cáceres	14	32	28	74
Extremadura	19	70	43	132
A Coruña	22	56	18	96
Lugo	5	17	4	26
Ourense	5	10	7	22
Pontevedra	10	58	7	75
Galicia	42	141	36	219
Comunidad de Madrid	64	334	134	532
Región de Murcia	31	178	50	259
Comunidad Foral de Navarra	7	28	16	51
La Rioja	4	19	1	24
Ceuta	1	14	2	17
Melilla	1	3	2	6
TOTAL	555	2.593	1.017	4.165