

## Sistema de seguimiento integral en los casos de Violencia de Género (Sistema VioGén)



Noviembre 2024

## NOTA INTRODUCTORIA

El Sistema de Seguimiento Integral en los Casos de Violencia de Género (Sistema VioGén), dependiente de la Secretaría de Estado de Seguridad del Ministerio del Interior, pretende alcanzar los siguientes objetivos:

- Aglutinar a las diferentes instituciones públicas que tienen competencias en materia de violencia de género;
- Integrar toda la información de interés que se estime necesaria;
- Realizar valoraciones policiales del riesgo <sup>1</sup>;
- Atendiendo al nivel de riesgo<sup>2</sup>, realizar seguimiento y protección a las víctimas en todo el territorio nacional;
- Proporcionar a la víctima un “Plan de Seguridad Personalizado” con medidas de autoprotección;
- Efectuar una labor preventiva, emitiendo “Notificaciones Automatizadas”, cuando se detecte alguna incidencia o acontecimiento que pueda poner en peligro la integridad de la víctima.

Buscando, finalmente, establecer una tupida red que permita el seguimiento y protección de forma rápida, integral y efectiva de las mujeres maltratadas, y de los menores que de ella dependan, en cualquier parte del territorio nacional.

### Glosario de términos:

Caso:

El concepto de "Caso de violencia de género" es muy similar al de “víctima de violencia de género”, aunque no es idéntico. Un Caso contiene toda la información que relaciona a una víctima con un único agresor, incluyendo tantas denuncias (de la víctima, de tercero o de oficio) como se hayan registrado. Igualmente, si una mujer, a lo largo del tiempo, es víctima de violencia de género con más de un agresor, hablaremos de un Caso distinto por cada uno de ellos. Esto mismo es aplicable para los agresores.

Caso activo: Aquel que es objeto de seguimiento policial. El nivel de riesgo de cada Caso activo, según el momento y las circunstancias que lo rodeen, va evolucionando con el transcurso del tiempo.

---

<sup>1</sup> Se emplean los formularios **VPR** (Valoración Policial del Riesgo) y **VPER** (Valoración Policial de Evolución del Riesgo).

<sup>2</sup> Los niveles de riesgo son cinco: “NO APRECIADO”, “BAJO”, “MEDIO”, “ALTO” Y “EXTREMO”, según lo recoge la Instrucción 4/2019, de la Secretaría de Estado de Seguridad, con entrada en vigor el 13 de marzo de 2019 y cada nivel lleva asociadas una serie de Medidas de Protección y seguimiento, de aplicación obligatoria, que varían en intensidad según el nivel de riesgo del Caso en cada momento.

**Caso inactivo:**

Aquel que, por determinadas circunstancias, temporalmente, no es objeto de seguimiento policial. El Caso inactivo puede reactivarse en cualquier momento.

**Caso de baja:**

Aquel en el que se procede a la supresión de datos personales del autor/agresor, una vez estudiadas las características del Caso y siempre que se den alguna de las siguientes circunstancias:

- Sentencia absolutoria firme del interesado;
- Auto de sobreseimiento firme del imputado o procesado;
- Auto de archivo de la causa judicial, siempre que el mismo sea firme.
- Sentencia condenatoria firme, siempre que se haya ejecutado (cumplimiento de la pena) y haya transcurrido el plazo legal para la cancelación de antecedentes penales.

**Caso valorado conforme al vigente Protocolo (Instrucción 4/2019):**

Aquellos Casos en los que se ha realizado la Valoración Policial del Riesgo (VPR) o la Valoración Policial de la Evolución del Riesgo con incidencia (VPER-C), conforme al vigente "Protocolo de Valoración policial del riesgo de violencia de género, gestión de la seguridad de las víctimas y seguimiento de los Casos a través del Sistema de seguimiento Integral de los Casos de violencia de género (Sistema VioGén)" regulado por la Instrucción 4/2019 de la SES, con entrada en vigor en fecha 13 de marzo de 2019.

**Caso de ESPECIAL RELEVANCIA:**

Aquellos Casos en los que, tras la práctica de la valoración policial del riesgo, conforme al vigente Protocolo (Instrucción 4/2019), se detecta una especial combinación de indicadores que aumentan de manera significativa la probabilidad de que el agresor ejerza sobre la víctima violencia muy grave o letal. Esta situación se da únicamente en Casos con riesgo MEDIO, ALTO O EXTREMO.

**Caso con MENORES EN SITUACIÓN DE VULNERABILIDAD:**

Aquellos Casos en los que, tras la práctica de la valoración policial del riesgo a la víctima, conforme al vigente Protocolo (Instrucción 4/2019), y existiendo MENORES a su cargo, se detecta una especial combinación de indicadores que apuntan a que estos MENORES pueden encontrarse en situación de especial vulnerabilidad. Esta situación se puede dar en todos los niveles de riesgo.

Caso con **MENORES EN SITUACIÓN DE RIESGO:**

Aquellos Casos en los que, tras la práctica de la valoración policial del riesgo a la víctima, conforme al vigente Protocolo (Instrucción 4/2019), y existiendo MENORES a su cargo, se detecta una especial combinación de indicadores que apuntan a que la violencia ejercida por el agresor sobre la víctima podría extenderse a otras personas cercanas a esta, especialmente hacia los MENORES a su cargo. Esta situación se da únicamente en Casos con riesgo MEDIO, ALTO O EXTREMO.

*Casos de ESPECIAL RELEVANCIA, MENORES EN SITUACIÓN DE VULNERABILIDAD O MENORES EN SITUACIÓN DE RIESGO: El Sistema VioGén genera para estos Casos una Diligencia Automatizada que se adjunta al informe de valoración policial del riesgo y al Atestado, al objeto de recomendar a la Autoridad Judicial y Fiscal la práctica de evaluación adicional experta en el ámbito forense.*

---

**NOTA:** Estos datos estadísticos se pueden ampliar consultando el "Portal Estadístico" de la Delegación del Gobierno contra la Violencia de Género del Ministerio de Igualdad.  
<http://www.violenciagenero.igualdad.gob.es/violenciaEnCifras/boletines/home.htm>

## CASOS DE VIOLENCIA DE GÉNERO DISTRIBUCIÓN TERRITORIAL

(Datos a 30-11-2024)

**País nacimiento víctima:** Todos los países

**Edad víctima:** 14 a 17 años

### Sistema de Seguimiento Integral en los casos de Violencia de Género (Sistema VioGén)

COMUNIDAD AUTÓNOMA / PROVINCIA	NIVEL DE RIESGO Casos activos					CASOS				VICTIMAS
	No apreciado	Bajo	Medio	Alto	Extremo	ACTIVOS	INACTIVOS SUPERVISADOS	INACTIVOS	TOTAL	
Almería	9	13	3			25	2	17	44	44
Cádiz	27	25	9			61	1	48	110	108
Córdoba	11	9	8	1		29		11	40	40
Granada	17	19	9			45		26	71	69
Huelva	7	4	3			14		22	36	36
Jaén	4	11	3			18		11	29	29
Málaga	34	17	6	1		58		51	109	108
Sevilla	33	33	11			77		58	135	132
<b>Andalucía</b>	<b>142</b>	<b>131</b>	<b>52</b>	<b>2</b>		<b>327</b>	<b>3</b>	<b>244</b>	<b>574</b>	<b>566</b>
Huesca	6	4	2			12		10	22	22
Teruel								1	1	1
Zaragoza	2	12	2			16		27	43	43
<b>Aragón</b>	<b>8</b>	<b>16</b>	<b>4</b>			<b>28</b>		<b>38</b>	<b>66</b>	<b>66</b>
<b>Principado de Asturias</b>	<b>16</b>	<b>7</b>	<b>3</b>			<b>26</b>		<b>21</b>	<b>47</b>	<b>46</b>
<b>Baleares Illes</b>	<b>22</b>	<b>25</b>	<b>15</b>	<b>1</b>		<b>63</b>	<b>3</b>	<b>52</b>	<b>118</b>	<b>114</b>
Palmas, Las	24	14	7			45	1	52	98	93
Santa Cruz de Tenerife	27	27	18	1		73		21	94	89
<b>Canarias</b>	<b>51</b>	<b>41</b>	<b>25</b>	<b>1</b>		<b>118</b>	<b>1</b>	<b>73</b>	<b>192</b>	<b>182</b>
<b>Cantabria</b>	<b>6</b>	<b>8</b>	<b>4</b>	<b>2</b>		<b>20</b>		<b>6</b>	<b>26</b>	<b>24</b>
Ávila	3	3				6		2	8	8
Burgos	2	2	1			5		5	10	9
León	2	4		1		7		6	13	13
Palencia		1		1		2		5	7	7
Salamanca	1	1				2		8	10	10
Segovia	1	3	2	1		7		5	12	12
Soria	3	1				4		5	9	9
Valladolid	7	4	1			12		11	23	22
Zamora	1	1				2		3	5	5
<b>Castilla y León</b>	<b>20</b>	<b>20</b>	<b>4</b>	<b>3</b>		<b>47</b>		<b>50</b>	<b>97</b>	<b>95</b>
Albacete	4	5				9	1	13	23	23
Ciudad Real	7	6	1	1		15	1	17	33	32
Cuenca		3				3		1	4	4
Guadalajara	2	11	2			15		1	16	16
Toledo	11	4	2			17		16	33	32
<b>Castilla - La Mancha</b>	<b>24</b>	<b>29</b>	<b>5</b>	<b>1</b>		<b>59</b>	<b>2</b>	<b>48</b>	<b>109</b>	<b>107</b>
Barcelona								5	5	5
Lleida								1	1	1
<b>Cataluña (1)</b>								<b>6</b>	<b>6</b>	<b>6</b>
Alicante/Alacant	40	42	16	2		100	2	81	183	176
Castellón/Castelló	5	10	10	1		26	1	15	42	42
Valencia/València	41	37	22	1		101	3	84	188	183
<b>Comunitat Valenciana</b>	<b>86</b>	<b>89</b>	<b>48</b>	<b>4</b>		<b>227</b>	<b>6</b>	<b>180</b>	<b>413</b>	<b>401</b>
Badajoz	6	6	6			18		14	32	30
Cáceres	5	7	3	1		16		5	21	21
<b>Extremadura</b>	<b>11</b>	<b>13</b>	<b>9</b>	<b>1</b>		<b>34</b>		<b>19</b>	<b>53</b>	<b>51</b>
Coruña, A	10	9	3	1		23		12	35	35
Lugo		2				2		3	5	5
Ourense	1	1	1			3		6	9	9
Pontevedra	5	6	5			16		17	33	32
<b>Galicia</b>	<b>16</b>	<b>18</b>	<b>9</b>	<b>1</b>		<b>44</b>		<b>38</b>	<b>82</b>	<b>81</b>
<b>Comunidad de Madrid</b>	<b>56</b>	<b>58</b>	<b>23</b>	<b>3</b>		<b>140</b>	<b>1</b>	<b>197</b>	<b>338</b>	<b>336</b>
<b>Region de Murcia</b>	<b>29</b>	<b>35</b>	<b>24</b>	<b>1</b>		<b>89</b>	<b>1</b>	<b>45</b>	<b>135</b>	<b>132</b>
<b>Comunidad Foral de Navarra</b>	<b>7</b>	<b>10</b>	<b>8</b>	<b>1</b>		<b>26</b>		<b>12</b>	<b>38</b>	<b>36</b>
Araba/Alava								1	1	1
Bizkaia								3	3	3
<b>País Vasco (1)</b>								<b>4</b>	<b>4</b>	<b>4</b>
Rioja La	1	4	3			8		2	10	10
Ceuta	2	6	3			11		4	15	15
Melilla	1	1				2		9	11	10
<b>TOTAL</b>	<b>498</b>	<b>511</b>	<b>239</b>	<b>21</b>		<b>1269</b>	<b>17</b>	<b>1048</b>	<b>2334</b>	<b>2282</b>

(1) Los casos inactivos de Cataluña y el País Vasco reflejan el número de víctimas que, estando recogidas en el Sistema VioGén (en otra parte del territorio nacional), en la actualidad residen en alguna de estas dos Comunidades Autónomas.

## CASOS DE VIOLENCIA DE GÉNERO DISTRIBUCIÓN TERRITORIAL

(Datos a 30-11-2024)

**País nacimiento víctima:** Todos los países

**Edad víctima:** 18 a 30 años

### Sistema de Seguimiento Integral en los casos de Violencia de Género (Sistema VioGén)

COMUNIDAD AUTÓNOMA / PROVINCIA	NIVEL DE RIESGO Casos activos					CASOS				VICTIMAS
	No apreciado	Bajo	Medio	Alto	Extremo	ACTIVOS	INACTIVOS SUPERVISADOS	INACTIVOS	TOTAL	
Almería	358	335	120	12		825	15	1844	2684	2395
Cádiz	421	492	117	10		1040	11	2794	3845	3388
Córdoba	193	227	113	5		538	3	1284	1825	1607
Granada	256	316	91	6		669	7	1726	2402	2175
Huelva	159	152	56	4		371	7	1262	1640	1459
Jaén	138	231	55	3		427	3	1028	1458	1294
Málaga	587	506	138	9	1	1241	19	3973	5233	4695
Sevilla	543	563	187	15		1308	16	3909	5233	4679
<b>Andalucía</b>	<b>2655</b>	<b>2822</b>	<b>877</b>	<b>64</b>	<b>1</b>	<b>6419</b>	<b>81</b>	<b>17820</b>	<b>24320</b>	<b>21692</b>
Huesca	81	79	20			180	1	365	546	475
Teruel	12	20	13			45	1	184	230	219
Zaragoza	202	265	46	3		516	23	2228	2767	2444
<b>Aragón</b>	<b>295</b>	<b>364</b>	<b>79</b>	<b>3</b>		<b>741</b>	<b>25</b>	<b>2777</b>	<b>3543</b>	<b>3138</b>
<b>Principado de Asturias</b>	<b>211</b>	<b>181</b>	<b>66</b>	<b>6</b>		<b>464</b>	<b>16</b>	<b>1540</b>	<b>2020</b>	<b>1759</b>
<b>Balears Illes</b>	<b>392</b>	<b>523</b>	<b>171</b>	<b>13</b>	<b>1</b>	<b>1100</b>	<b>48</b>	<b>3889</b>	<b>5037</b>	<b>4435</b>
Palmas, Las	329	340	70	4		743	32	3514	4289	3775
Santa Cruz de Tenerife	261	475	198	10		944	9	2559	3512	3061
<b>Canarias</b>	<b>590</b>	<b>815</b>	<b>268</b>	<b>14</b>		<b>1687</b>	<b>41</b>	<b>6073</b>	<b>7801</b>	<b>6836</b>
<b>Cantabria</b>	<b>120</b>	<b>161</b>	<b>71</b>	<b>3</b>		<b>355</b>		<b>811</b>	<b>1166</b>	<b>1069</b>
Ávila	20	48	9	1		78		213	291	261
Burgos	101	125	40	5		271		540	811	724
León	85	90	37	2		214	6	572	792	700
Palencia	16	71	32	1		120		180	300	273
Salamanca	56	50	24	1		131	2	440	573	516
Segovia	21	53	13			87	1	268	356	319
Soria	35	17	1	1		54		132	186	173
Valladolid	104	93	20	1		218	6	862	1086	956
Zamora	25	26	8	1		60		225	285	255
<b>Castilla y León</b>	<b>463</b>	<b>573</b>	<b>184</b>	<b>13</b>		<b>1233</b>	<b>15</b>	<b>3432</b>	<b>4680</b>	<b>4177</b>
Albacete	174	62	17			253	15	751	1019	915
Ciudad Real	169	124	29	3		325	21	989	1335	1177
Cuenca	83	55	11	1		150	1	302	453	399
Guadalajara	82	90	26	1		199	5	496	700	613
Toledo	246	208	73	7		534	5	1231	1770	1558
<b>Castilla - La Mancha</b>	<b>754</b>	<b>539</b>	<b>156</b>	<b>12</b>		<b>1461</b>	<b>47</b>	<b>3769</b>	<b>5277</b>	<b>4662</b>
Barcelona								711	711	640
Girona								131	131	115
Lleida								107	107	96
Tarragona								158	158	132
<b>Cataluña (1)</b>								<b>1107</b>	<b>1107</b>	<b>983</b>
Alicante/Alacant	633	646	266	19		1564	34	4893	6491	5713
Castellón/Castelló	176	305	213	20	1	715	18	1051	1784	1524
Valencia/València	833	824	220	21		1898	80	6128	8106	7095
<b>Comunitat Valenciana</b>	<b>1642</b>	<b>1775</b>	<b>699</b>	<b>60</b>	<b>1</b>	<b>4177</b>	<b>132</b>	<b>12072</b>	<b>16381</b>	<b>14332</b>
Badajoz	125	191	46	4	1	367	4	986	1357	1223
Cáceres	87	149	48	3		287	2	384	673	616
<b>Extremadura</b>	<b>212</b>	<b>340</b>	<b>94</b>	<b>7</b>	<b>1</b>	<b>654</b>	<b>6</b>	<b>1370</b>	<b>2030</b>	<b>1839</b>
Coruña, A	218	290	111	4		623	10	1355	1988	1739
Lugo	62	78	20			160	8	435	603	527
Ourense	45	61	12	2		120	5	410	535	469
Pontevedra	158	170	62	4		394	6	1406	1806	1589
<b>Galicia</b>	<b>483</b>	<b>599</b>	<b>205</b>	<b>10</b>		<b>1297</b>	<b>29</b>	<b>3606</b>	<b>4932</b>	<b>4324</b>
<b>Comunidad de Madrid</b>	<b>1704</b>	<b>1441</b>	<b>384</b>	<b>31</b>	<b>3</b>	<b>3563</b>	<b>66</b>	<b>16100</b>	<b>19729</b>	<b>17655</b>
<b>Region de Murcia</b>	<b>630</b>	<b>740</b>	<b>234</b>	<b>9</b>		<b>1613</b>	<b>47</b>	<b>3811</b>	<b>5471</b>	<b>4867</b>
<b>Comunidad Foral de Navarra</b>	<b>188</b>	<b>219</b>	<b>121</b>	<b>10</b>		<b>538</b>	<b>1</b>	<b>1213</b>	<b>1752</b>	<b>1558</b>
Araba/Alava								72	72	67
Gipuzkoa								101	101	94
Bizkaia								218	218	200
<b>País Vasco (1)</b>								<b>391</b>	<b>391</b>	<b>361</b>
Rioja La	90	84	71	1		246	2	650	898	793
Ceuta	8	36	30	2		76	2	249	327	291
Melilla	40	37	4	1		82		316	398	372
<b>TOTAL</b>	<b>10477</b>	<b>11249</b>	<b>3714</b>	<b>259</b>	<b>7</b>	<b>25706</b>	<b>558</b>	<b>80996</b>	<b>107260</b>	<b>95143</b>

(1) Los casos inactivos de Cataluña y el País Vasco reflejan el número de víctimas que, estando recogidas en el Sistema VioGén (en otra parte del territorio nacional), en la actualidad residen en alguna de estas dos Comunidades Autónomas.

## CASOS DE VIOLENCIA DE GÉNERO DISTRIBUCIÓN TERRITORIAL

(Datos a 30-11-2024)

**País nacimiento víctima:** Todos los países

**Edad víctima:** 31 a 45 años

### Sistema de Seguimiento Integral en los casos de Violencia de Género (Sistema VioGén)

COMUNIDAD AUTÓNOMA / PROVINCIA	NIVEL DE RIESGO Casos activos					CASOS				VICTIMAS
	No apreciado	Bajo	Medio	Alto	Extremo	ACTIVOS	INACTIVOS SUPERVISADOS	INACTIVOS	TOTAL	
Almería	643	638	201	8		1490	30	7992	9512	8112
Cádiz	847	915	213	15		1990	12	10729	12731	10664
Córdoba	338	494	249	15		1096	18	4837	5951	4924
Granada	485	585	174	14		1258	14	7181	8453	7153
Huelva	349	305	91	10	1	756	21	4963	5740	4947
Jaén	281	432	118	8		839	7	3941	4787	4021
Málaga	1265	1013	251	16		2545	27	15665	18237	15529
Sevilla	1212	1157	318	28	1	2716	32	15035	17783	15084
<b>Andalucía</b>	<b>5420</b>	<b>5539</b>	<b>1615</b>	<b>114</b>	<b>2</b>	<b>12690</b>	<b>161</b>	<b>70343</b>	<b>83194</b>	<b>70434</b>
Huesca	125	100	30	1		256		1258	1514	1306
Teruel	30	43	29	2		104	1	691	796	669
Zaragoza	385	424	67	4		880	27	7462	8369	7224
<b>Aragón</b>	<b>540</b>	<b>567</b>	<b>126</b>	<b>7</b>		<b>1240</b>	<b>28</b>	<b>9411</b>	<b>10679</b>	<b>9199</b>
<b>Principado de Asturias</b>	<b>416</b>	<b>395</b>	<b>153</b>	<b>7</b>		<b>971</b>	<b>29</b>	<b>6584</b>	<b>7584</b>	<b>6205</b>
<b>Balears Illes</b>	<b>781</b>	<b>954</b>	<b>367</b>	<b>30</b>		<b>2132</b>	<b>102</b>	<b>14436</b>	<b>16670</b>	<b>14146</b>
Palmas, Las	578	595	100	11	1	1285	48	12544	13877	11629
Santa Cruz de Tenerife	568	768	362	16		1714	18	10648	12380	10447
<b>Canarias</b>	<b>1146</b>	<b>1363</b>	<b>462</b>	<b>27</b>	<b>1</b>	<b>2999</b>	<b>66</b>	<b>23192</b>	<b>26257</b>	<b>22076</b>
<b>Cantabria</b>	<b>219</b>	<b>270</b>	<b>109</b>	<b>6</b>		<b>604</b>	<b>2</b>	<b>3425</b>	<b>4031</b>	<b>3456</b>
Ávila	48	88	24	3	1	164		946	1110	946
Burgos	196	256	80	7		539		2089	2628	2208
León	169	188	50	3		410	7	2443	2860	2406
Palencia	26	126	43	3		198		790	988	849
Salamanca	96	114	39			249	1	1604	1854	1622
Segovia	32	112	26	2	1	173	3	864	1040	919
Soria	62	28	1	1		92	1	535	628	545
Valladolid	202	146	26	2		376	14	2971	3361	2857
Zamora	50	50	15	2		117		891	1008	850
<b>Castilla y León</b>	<b>881</b>	<b>1108</b>	<b>304</b>	<b>23</b>	<b>2</b>	<b>2318</b>	<b>26</b>	<b>13133</b>	<b>15477</b>	<b>13202</b>
Albacete	312	128	33	1		474	32	2686	3192	2728
Ciudad Real	230	243	43			516	42	3800	4358	3675
Cuenca	158	71	16			245	4	1173	1422	1224
Guadalajara	159	151	39			349	10	2012	2371	2057
Toledo	530	449	153	6		1138	7	4957	6102	5169
<b>Castilla - La Mancha</b>	<b>1389</b>	<b>1042</b>	<b>284</b>	<b>7</b>		<b>2722</b>	<b>95</b>	<b>14628</b>	<b>17445</b>	<b>14853</b>
Barcelona								2217	2217	1944
Girona								343	343	270
Lleida								338	338	272
Tarragona								1097	1097	982
<b>Cataluña (1)</b>								<b>3995</b>	<b>3995</b>	<b>3468</b>
Alicante/Alacant	1213	1349	505	43		3110	66	18172	21348	17735
Castellón/Castelló	354	497	311	27		1189	28	4355	5572	4685
Valencia/València	1494	1491	433	33		3451	136	21252	24839	20538
<b>Comunitat Valenciana</b>	<b>3061</b>	<b>3337</b>	<b>1249</b>	<b>103</b>		<b>7750</b>	<b>230</b>	<b>43779</b>	<b>51759</b>	<b>42958</b>
Badajoz	201	327	118	6		652	9	3812	4473	3819
Cáceres	158	268	139	2		567	8	1814	2389	2040
<b>Extremadura</b>	<b>359</b>	<b>595</b>	<b>257</b>	<b>8</b>		<b>1219</b>	<b>17</b>	<b>5626</b>	<b>6862</b>	<b>5859</b>
Coruña, A	372	562	203	6		1143	22	5492	6657	5680
Lugo	156	157	35			348	12	1726	2086	1780
Ourense	108	120	26	3		257	10	1837	2104	1761
Pontevedra	298	359	150	13		820	17	5906	6743	5658
<b>Galicia</b>	<b>934</b>	<b>1198</b>	<b>414</b>	<b>22</b>		<b>2568</b>	<b>61</b>	<b>14961</b>	<b>17590</b>	<b>14879</b>
<b>Comunidad de Madrid</b>	<b>2837</b>	<b>2285</b>	<b>625</b>	<b>45</b>		<b>5792</b>	<b>107</b>	<b>55055</b>	<b>60954</b>	<b>53445</b>
<b>Region de Murcia</b>	<b>1022</b>	<b>1197</b>	<b>408</b>	<b>23</b>		<b>2650</b>	<b>83</b>	<b>13933</b>	<b>16666</b>	<b>14129</b>
<b>Comunidad Foral de Navarra</b>	<b>352</b>	<b>373</b>	<b>152</b>	<b>21</b>		<b>898</b>	<b>3</b>	<b>3669</b>	<b>4570</b>	<b>4055</b>
Araba/Alava								193	193	179
Gipuzkoa								246	246	221
Bizkaia								542	542	475
<b>País Vasco (1)</b>								<b>981</b>	<b>981</b>	<b>875</b>
Rioja La	158	153	96	12		419	7	2300	2726	2332
Ceuta	25	57	41	1		124		930	1054	940
Melilla	67	53	7			127		1147	1274	1146
<b>TOTAL</b>	<b>19607</b>	<b>20486</b>	<b>6669</b>	<b>456</b>	<b>5</b>	<b>47223</b>	<b>1017</b>	<b>301528</b>	<b>349768</b>	<b>297657</b>

(1) Los casos inactivos de Cataluña y el País Vasco reflejan el número de víctimas que, estando recogidas en el Sistema VioGén (en otra parte del territorio nacional), en la actualidad residen en alguna de estas dos Comunidades Autónomas.

## CASOS DE VIOLENCIA DE GÉNERO DISTRIBUCIÓN TERRITORIAL

(Datos a 30-11-2024)

**País nacimiento víctima:** Todos los países

**Edad víctima:** 46 a 64 años

### Sistema de Seguimiento Integral en los casos de Violencia de Género (Sistema VioGén)

COMUNIDAD AUTÓNOMA / PROVINCIA	NIVEL DE RIESGO Casos activos					CASOS				VICTIMAS
	No apreciado	Bajo	Medio	Alto	Extremo	ACTIVOS	INACTIVOS SUPERVISADOS	INACTIVOS	TOTAL	
Almería	312	286	70	5		673	12	6886	7571	6785
Cádiz	512	464	106	2		1084	12	10536	11632	10325
Córdoba	188	245	94	2		529	1	4478	5008	4504
Granada	269	295	76	5		645	12	7366	8023	7230
Huelva	172	142	32	3		349	9	4282	4640	4207
Jaén	156	226	36	2		420	4	3944	4368	3969
Málaga	644	517	107	11		1279	13	14751	16043	14264
Sevilla	627	580	134	15		1356	14	14049	15419	13978
<b>Andalucía</b>	<b>2880</b>	<b>2755</b>	<b>655</b>	<b>45</b>		<b>6335</b>	<b>77</b>	<b>66292</b>	<b>72704</b>	<b>65262</b>
Huesca	73	47	13	1		134		1146	1280	1172
Teruel	12	22	8			42		596	638	569
Zaragoza	174	206	25	2		407	16	6637	7060	6346
<b>Aragón</b>	<b>259</b>	<b>275</b>	<b>46</b>	<b>3</b>		<b>583</b>	<b>16</b>	<b>8379</b>	<b>8978</b>	<b>8087</b>
<b>Principado de Asturias</b>	<b>235</b>	<b>239</b>	<b>81</b>	<b>3</b>		<b>558</b>	<b>12</b>	<b>7507</b>	<b>8077</b>	<b>7004</b>
<b>Balears Illes</b>	<b>377</b>	<b>455</b>	<b>162</b>	<b>16</b>		<b>1010</b>	<b>54</b>	<b>12088</b>	<b>13152</b>	<b>11638</b>
Palmas, Las	341	307	64	5		717	29	11726	12472	11120
Santa Cruz de Tenerife	338	470	201	7		1016	10	11041	12067	10694
<b>Canarias</b>	<b>679</b>	<b>777</b>	<b>265</b>	<b>12</b>		<b>1733</b>	<b>39</b>	<b>22767</b>	<b>24539</b>	<b>21814</b>
<b>Cantabria</b>	<b>150</b>	<b>191</b>	<b>78</b>	<b>6</b>		<b>425</b>	<b>2</b>	<b>3633</b>	<b>4060</b>	<b>3664</b>
Ávila	33	55	8			96	2	940	1038	928
Burgos	117	129	44	3		293		2112	2405	2152
León	96	125	20	2		243	1	2686	2930	2583
Palencia	14	55	24	1		94		801	895	814
Salamanca	48	67	19	2		136		1658	1794	1648
Segovia	20	48	15	2		85	4	869	958	870
Soria	32	18	2			52		506	558	516
Valladolid	77	87	11	1		176	3	3198	3377	3077
Zamora	17	35	8	1		61	2	908	971	871
<b>Castilla y León</b>	<b>454</b>	<b>619</b>	<b>151</b>	<b>12</b>		<b>1236</b>	<b>12</b>	<b>13678</b>	<b>14926</b>	<b>13459</b>
Albacete	154	64	11	2	1	232	14	2555	2801	2508
Ciudad Real	114	102	14			230	15	3321	3566	3199
Cuenca	90	43	7			140	1	1165	1306	1146
Guadalajara	65	61	14			140	4	2029	2173	1960
Toledo	244	232	49	3		528	5	4559	5092	4572
<b>Castilla - La Mancha</b>	<b>667</b>	<b>502</b>	<b>95</b>	<b>5</b>	<b>1</b>	<b>1270</b>	<b>39</b>	<b>13629</b>	<b>14938</b>	<b>13385</b>
Barcelona								1850	1850	1683
Girona								253	253	202
Lleida								193	193	169
Tarragona								1302	1302	1235
<b>Cataluña (1)</b>								<b>3598</b>	<b>3598</b>	<b>3289</b>
Alicante/Alacant	649	694	294	12	1	1650	34	17865	19549	17266
Castellón/Castelló	183	303	180	14	1	681	18	4435	5134	4531
Valencia/València	799	881	197	12	1	1890	77	21690	23657	20515
<b>Comunitat Valenciana</b>	<b>1631</b>	<b>1878</b>	<b>671</b>	<b>38</b>	<b>3</b>	<b>4221</b>	<b>129</b>	<b>43990</b>	<b>48340</b>	<b>42312</b>
Badajoz	127	179	47	1		354	7	3931	4292	3876
Cáceres	98	182	56	2		338	6	2100	2444	2174
<b>Extremadura</b>	<b>225</b>	<b>361</b>	<b>103</b>	<b>3</b>		<b>692</b>	<b>13</b>	<b>6031</b>	<b>6736</b>	<b>6050</b>
Coruña, A	281	361	103	3		748	9	6537	7294	6483
Lugo	114	110	22			246	6	1877	2129	1887
Ourense	63	73	14	1		151	13	1907	2071	1865
Pontevedra	180	225	76	2		483	2	6583	7068	6330
<b>Galicia</b>	<b>638</b>	<b>769</b>	<b>215</b>	<b>6</b>		<b>1628</b>	<b>30</b>	<b>16904</b>	<b>18562</b>	<b>16565</b>
<b>Comunidad de Madrid</b>	<b>1426</b>	<b>1133</b>	<b>265</b>	<b>21</b>		<b>2845</b>	<b>37</b>	<b>50141</b>	<b>53023</b>	<b>48445</b>
<b>Región de Murcia</b>	<b>513</b>	<b>561</b>	<b>179</b>	<b>7</b>		<b>1260</b>	<b>48</b>	<b>12222</b>	<b>13530</b>	<b>12109</b>
<b>Comunidad Foral de Navarra</b>	<b>168</b>	<b>174</b>	<b>68</b>	<b>6</b>		<b>416</b>	<b>3</b>	<b>3112</b>	<b>3531</b>	<b>3208</b>
Araba/Alava								161	161	142
Gipuzkoa								191	191	178
Bizkaia								422	422	382
<b>País Vasco (1)</b>								<b>774</b>	<b>774</b>	<b>702</b>
Rioja La	71	76	38			185	1	2108	2294	2054
Ceuta	16	22	17	1		56		601	657	617
Melilla	21	15	3			39		742	781	744
<b>TOTAL</b>	<b>10410</b>	<b>10802</b>	<b>3092</b>	<b>184</b>	<b>4</b>	<b>24492</b>	<b>512</b>	<b>288196</b>	<b>313200</b>	<b>280408</b>

(1) Los casos inactivos de Cataluña y el País Vasco reflejan el número de víctimas que, estando recogidas en el Sistema VioGén (en otra parte del territorio nacional), en la actualidad residen en alguna de estas dos Comunidades Autónomas.



## CASOS DE VIOLENCIA DE GÉNERO DISTRIBUCIÓN TERRITORIAL

(Datos a 30-11-2024)

**País nacimiento víctima:** Todos los países

**Edad víctima:** 65 o más años

### Sistema de Seguimiento Integral en los casos de Violencia de Género (Sistema VioGén)

COMUNIDAD AUTÓNOMA / PROVINCIA	NIVEL DE RIESGO Casos activos					CASOS				VICTIMAS
	No apreciado	Bajo	Medio	Alto	Extremo	ACTIVOS	INACTIVOS SUPERVISADOS	INACTIVOS	TOTAL	
Almería	29	17	7			53	3	1029	1085	1061
Cádiz	64	34	4			102	1	1889	1992	1957
Córdoba	25	34	7			66		849	915	904
Granada	55	31	10			96		1509	1605	1572
Huelva	21	7	1			29	1	593	623	618
Jaén	43	20	6			69		886	955	940
Málaga	80	36	9	1		126	2	2480	2608	2549
Sevilla	64	48	18			130		2272	2402	2360
<b>Andalucía</b>	<b>381</b>	<b>227</b>	<b>62</b>	<b>1</b>		<b>671</b>	<b>7</b>	<b>11507</b>	<b>12185</b>	<b>11961</b>
Huesca	10	3				13		135	148	144
Teruel		4		1		5		100	105	105
Zaragoza	22	4	2			28		983	1011	987
<b>Aragón</b>	<b>32</b>	<b>11</b>	<b>2</b>	<b>1</b>		<b>46</b>		<b>1218</b>	<b>1264</b>	<b>1236</b>
<b>Principado de Asturias</b>	<b>55</b>	<b>20</b>	<b>5</b>	<b>1</b>		<b>81</b>		<b>1709</b>	<b>1790</b>	<b>1763</b>
<b>Baleares Illes</b>	<b>21</b>	<b>37</b>	<b>13</b>	<b>4</b>		<b>75</b>	<b>4</b>	<b>1643</b>	<b>1722</b>	<b>1669</b>
Palmas, Las	38	24	2			64		1904	1968	1923
Santa Cruz de Tenerife	52	49	11	1		113	1	1931	2045	1983
<b>Canarias</b>	<b>90</b>	<b>73</b>	<b>13</b>	<b>1</b>		<b>177</b>	<b>1</b>	<b>3835</b>	<b>4013</b>	<b>3906</b>
<b>Cantabria</b>	<b>16</b>	<b>14</b>	<b>4</b>	<b>1</b>		<b>35</b>		<b>695</b>	<b>730</b>	<b>719</b>
Ávila	4	3	1			8		186	194	188
Burgos	8	11	2	1		22		331	353	345
León	13	7	2			22	1	567	590	566
Palencia	4	6	4			14	1	161	176	173
Salamanca	8	10	2			20		353	373	369
Segovia	3	5	4			12		135	147	147
Soria	5	2				7		86	93	93
Valladolid	12	10				22		657	679	669
Zamora	7	2	1			10		199	209	209
<b>Castilla y León</b>	<b>64</b>	<b>56</b>	<b>16</b>	<b>1</b>		<b>137</b>	<b>2</b>	<b>2675</b>	<b>2814</b>	<b>2759</b>
Albacete	13	3	1			17	1	412	430	422
Ciudad Real	17	7	1			25		588	613	600
Cuenca	12	3				15		166	181	181
Guadalajara	7	9				16	1	228	245	239
Toledo	18	17	4			39		651	690	674
<b>Castilla - La Mancha</b>	<b>67</b>	<b>39</b>	<b>6</b>			<b>112</b>	<b>2</b>	<b>2045</b>	<b>2159</b>	<b>2116</b>
Barcelona								244	244	241
Girona								30	30	28
Lleida								10	10	10
Tarragona								246	246	244
<b>Cataluña (1)</b>								<b>530</b>	<b>530</b>	<b>523</b>
Alicante/Alacant	65	75	25	2		167	3	3204	3374	3275
Castellón/Castelló	13	23	18	1		55	2	627	684	669
Valencia/València	77	53	9			139	3	3103	3245	3147
<b>Comunitat Valenciana</b>	<b>155</b>	<b>151</b>	<b>52</b>	<b>3</b>		<b>361</b>	<b>8</b>	<b>6934</b>	<b>7303</b>	<b>7091</b>
Badajoz	25	15	2			42		722	764	751
Cáceres	21	19	3	1		44		446	490	478
<b>Extremadura</b>	<b>46</b>	<b>34</b>	<b>5</b>	<b>1</b>		<b>86</b>		<b>1168</b>	<b>1254</b>	<b>1229</b>
Coruña, A	52	46	12	2		112	2	1586	1700	1675
Lugo	19	13	3			35		550	585	569
Ourense	12	7	2			21		487	508	502
Pontevedra	43	34	7			84	1	1598	1683	1647
<b>Galicia</b>	<b>126</b>	<b>100</b>	<b>24</b>	<b>2</b>		<b>252</b>	<b>3</b>	<b>4221</b>	<b>4476</b>	<b>4393</b>
<b>Comunidad de Madrid</b>	<b>122</b>	<b>84</b>	<b>15</b>			<b>221</b>	<b>3</b>	<b>6861</b>	<b>7085</b>	<b>6957</b>
<b>Region de Murcia</b>	<b>40</b>	<b>33</b>	<b>10</b>			<b>83</b>	<b>1</b>	<b>1610</b>	<b>1694</b>	<b>1644</b>
<b>Comunidad Foral de Navarra</b>	<b>20</b>	<b>12</b>	<b>2</b>			<b>34</b>		<b>371</b>	<b>405</b>	<b>399</b>
Araba/Alava								18	18	18
Gipuzkoa								22	22	22
Bizkaia								61	61	60
<b>País Vasco (1)</b>								<b>101</b>	<b>101</b>	<b>100</b>
Rioja La	16	8	4			28		262	290	290
Ceuta	2	1				3		78	81	81
Melilla	1					1		91	92	91
<b>TOTAL</b>	<b>1254</b>	<b>900</b>	<b>233</b>	<b>16</b>		<b>2403</b>	<b>31</b>	<b>47554</b>	<b>49988</b>	<b>48927</b>

(1) Los casos inactivos de Cataluña y el País Vasco reflejan el número de víctimas que, estando recogidas en el Sistema VioGén (en otra parte del territorio nacional), en la actualidad residen en alguna de estas dos Comunidades Autónomas.

## CASOS DE VIOLENCIA DE GÉNERO DISTRIBUCIÓN TERRITORIAL

(Datos a 30-11-2024)

**País nacimiento víctima:** Todos los países

**Edad víctima:** Todas las edades

### Sistema de Seguimiento Integral en los casos de Violencia de Género (Sistema VioGén)

COMUNIDAD AUTÓNOMA / PROVINCIA	NIVEL DE RIESGO Casos activos					CASOS				VICTIMAS
	No apreciado	Bajo	Medio	Alto	Extremo	ACTIVOS	INACTIVOS SUPERVISADOS	INACTIVOS	TOTAL	
Almería	1351	1289	401	25		3066	62	17768	20896	18397
Cádiz	1871	1930	449	27		4277	37	25996	30310	26442
Córdoba	755	1009	471	23		2258	22	11459	13739	11979
Granada	1082	1246	360	25		2713	33	17808	20554	18199
Huelva	708	610	183	17	1	1519	38	11122	12679	11267
Jaén	622	920	218	13		1773	14	9810	11597	10253
Málaga	2610	2089	511	38	1	5249	61	36920	42230	37145
Sevilla	2479	2381	668	58	1	5587	62	35323	40972	36233
<b>Andalucía</b>	<b>11478</b>	<b>11474</b>	<b>3261</b>	<b>226</b>	<b>3</b>	<b>26442</b>	<b>329</b>	<b>166206</b>	<b>192977</b>	<b>169915</b>
Huesca	295	233	65	2		595	1	2914	3510	3119
Teruel	54	89	50	3		196	2	1572	1770	1563
Zaragoza	785	911	142	9		1847	66	17337	19250	17044
<b>Aragón</b>	<b>1134</b>	<b>1233</b>	<b>257</b>	<b>14</b>		<b>2638</b>	<b>69</b>	<b>21823</b>	<b>24530</b>	<b>21726</b>
<b>Principado de Asturias</b>	<b>933</b>	<b>842</b>	<b>308</b>	<b>17</b>		<b>2100</b>	<b>57</b>	<b>17361</b>	<b>19518</b>	<b>16777</b>
<b>Baleares Illes</b>	<b>1593</b>	<b>1994</b>	<b>728</b>	<b>64</b>	<b>1</b>	<b>4380</b>	<b>211</b>	<b>32108</b>	<b>36699</b>	<b>32002</b>
Palmas, Las	1310	1280	243	20	1	2854	110	29740	32704	28540
Santa Cruz de Tenerife	1246	1789	790	35		3860	38	26200	30098	26274
<b>Canarias</b>	<b>2556</b>	<b>3069</b>	<b>1033</b>	<b>55</b>	<b>1</b>	<b>6714</b>	<b>148</b>	<b>55940</b>	<b>62802</b>	<b>54814</b>
<b>Cantabria</b>	<b>511</b>	<b>644</b>	<b>266</b>	<b>18</b>		<b>1439</b>	<b>4</b>	<b>8570</b>	<b>10013</b>	<b>8932</b>
Ávila	108	197	42	4	1	352	2	2287	2641	2331
Burgos	424	523	167	16		1130		5077	6207	5438
León	365	414	109	8		896	15	6274	7185	6268
Palencia	60	259	103	6		428	1	1937	2366	2116
Salamanca	209	242	84	3		538	3	4063	4604	4165
Segovia	77	221	60	5	1	364	8	2141	2513	2267
Soria	137	66	4	2		209	1	1264	1474	1336
Valladolid	402	340	58	4		804	23	7699	8526	7581
Zamora	100	114	32	4		250	2	2226	2478	2190
<b>Castilla y León</b>	<b>1882</b>	<b>2376</b>	<b>659</b>	<b>52</b>	<b>2</b>	<b>4971</b>	<b>55</b>	<b>32968</b>	<b>37994</b>	<b>33692</b>
Albacete	657	262	62	3	1	985	63	6417	7465	6596
Ciudad Real	537	482	88	4		1111	79	8715	9905	8683
Cuenca	343	175	34	1		553	6	2807	3366	2954
Guadalajara	315	322	81	1		719	20	4766	5505	4885
Toledo	1049	910	281	16		2256	17	11414	13687	12005
<b>Castilla - La Mancha</b>	<b>2901</b>	<b>2151</b>	<b>546</b>	<b>25</b>	<b>1</b>	<b>5624</b>	<b>185</b>	<b>34119</b>	<b>39928</b>	<b>35123</b>
Barcelona								5027	5027	4513
Girona								757	757	615
Lleida								649	649	548
Tarragona								2803	2803	2593
<b>Cataluña (1)</b>								<b>9236</b>	<b>9236</b>	<b>8269</b>
Alicante/Alacant	2600	2806	1106	78	1	6591	139	44215	50945	44165
Castellón/Castelló	731	1138	732	63	2	2666	67	10483	13216	11451
Valencia/València	3244	3286	881	67	1	7479	299	52257	60035	51478
<b>Comunitat Valenciana</b>	<b>6575</b>	<b>7230</b>	<b>2719</b>	<b>208</b>	<b>4</b>	<b>16736</b>	<b>505</b>	<b>106955</b>	<b>124196</b>	<b>107094</b>
Badajoz	484	718	219	11	1	1433	20	9465	10918	9699
Cáceres	369	625	249	9		1252	16	4749	6017	5329
<b>Extremadura</b>	<b>853</b>	<b>1343</b>	<b>468</b>	<b>20</b>	<b>1</b>	<b>2685</b>	<b>36</b>	<b>14214</b>	<b>16935</b>	<b>15028</b>
Coruña, A	933	1268	432	16		2649	43	14982	17674	15612
Lugo	351	360	80			791	26	4591	5408	4768
Ourense	229	262	55	6		552	28	4647	5227	4606
Pontevedra	684	794	300	19		1797	26	15510	17333	15256
<b>Galicia</b>	<b>2197</b>	<b>2684</b>	<b>867</b>	<b>41</b>		<b>5789</b>	<b>123</b>	<b>39730</b>	<b>45642</b>	<b>40242</b>
<b>Comunidad de Madrid</b>	<b>6145</b>	<b>5001</b>	<b>1312</b>	<b>100</b>	<b>3</b>	<b>12561</b>	<b>214</b>	<b>128354</b>	<b>141129</b>	<b>126838</b>
<b>Region de Murcia</b>	<b>2234</b>	<b>2566</b>	<b>855</b>	<b>40</b>		<b>5695</b>	<b>180</b>	<b>31621</b>	<b>37496</b>	<b>32881</b>
<b>Comunidad Foral de Navarra</b>	<b>735</b>	<b>788</b>	<b>351</b>	<b>38</b>		<b>1912</b>	<b>7</b>	<b>8377</b>	<b>10296</b>	<b>9256</b>
Araba/Alava								445	445	407
Gipuzkoa								560	560	515
Bizkaia								1246	1246	1120
<b>País Vasco (1)</b>								<b>2251</b>	<b>2251</b>	<b>2042</b>
Rioja La	336	325	212	13		886	10	5322	6218	5479
Ceuta	53	122	91	4		270	2	1862	2134	1944
Melilla	130	106	14	1		251		2305	2556	2363
<b>TOTAL</b>	<b>42246</b>	<b>43948</b>	<b>13947</b>	<b>936</b>	<b>16</b>	<b>101093</b>	<b>2135</b>	<b>719322</b>	<b>822550</b>	<b>724417</b>
								<b>CASOS BAJA</b>	<b>885</b>	
								<b>CASOS EXTRANJERO</b>	<b>14611</b>	
								<b>TOTAL CASOS</b>	<b>838046</b>	

Casos Mossos d'Esquadra enviados (vía servicios web) desde Cataluña

**103803**

(1) Los casos inactivos de Cataluña y el País Vasco reflejan el número de víctimas que, estando recogidas en el Sistema VioGén (en otra parte del territorio nacional), en la actualidad residen en alguna de estas dos Comunidades Autónomas.

## CASOS DE VIOLENCIA DE GÉNERO DISTRIBUCIÓN POR CUERPOS POLICIALES

(Datos a 30-11-2024)

Sistema de Seguimiento Integral en los casos de Violencia de Género (Sistema VioGén)										
INSTITUCIONES	NIVEL DE RIESGO Casos activos					CASOS				VICTIMAS
	No apreciado	Bajo	Medio	Alto	Extremo	ACTIVOS	INACTIVOS SUPERVISADOS	INACTIVOS	TOTAL	
Policía Nacional	15652	15125	3511	310	9	34607	736	365431	400774	353217
Guardia Civil	14494	19780	8729	525	6	43534	813	257470	301817	268387
Ertzaintza								2195	2195	1992
Mossos d'Esquadra								9236	9236	8269
Policía Foral de Navarra	197	268	135	17		617	1	1450	2068	1810
U.A. de Galicia	129	200	39			368	1	1752	2121	1756
PL Andalucía	3225	2001	261	7		5494	18	18121	23633	20065
PL Aragón	110	38				148		128	276	255
PL Principado de Asturias	257	263	53	3		576	8	3605	4189	3445
PL Balears Illes	251	367	55			673	34	3051	3758	3265
PL Canarias	348	239	22			609		1652	2261	1881
PL Cantabria	139	86	12			237		671	908	769
PL Castilla y León	483	350	43	1		877		2663	3540	2895
PL Castilla - La Mancha	306	105	1			412	19	1094	1525	1299
PL Cataluña								30	30	22
PL Comunitat Valenciana	2656	2190	488	34		5368	264	16595	22227	18466
PL Extremadura	71	47	1			119		117	236	184
PL Galicia	427	248	37	2		714	14	2156	2884	2356
PL Comunidad de Madrid	2366	1711	395	24	1	4497	169	26738	31404	27714
PL Region de Murcia	685	522	47			1254	51	1584	2889	2396
PL Comunidad Foral de Navarra	319	231	18	6		574	5	1865	2444	2131
PL Rioja La	59	50	98	7		214		746	960	802
PL Ceuta	50	107				157	2	754	913	803
PL Melilla	22	20	2			44		218	262	238
<b>TOTAL</b>	<b>42246</b>	<b>43948</b>	<b>13947</b>	<b>936</b>	<b>16</b>	<b>101093</b>	<b>2135</b>	<b>719322</b>	<b>822550</b>	<b>724417</b>
								<b>CASOS BAJA</b>	<b>885</b>	
								<b>CASOS EXTRANJERO</b>	<b>14611</b>	
								<b>TOTAL CASOS</b>	<b>838046</b>	

Casos Mossos d'Esquadra enviados (vía servicios web) desde Cataluña

**103803**

(1) Los casos inactivos de Cataluña y el País Vasco reflejan el número de víctimas que, estando recogidas en el Sistema VioGén (en otra parte del territorio nacional), en la actualidad residen en alguna de estas dos Comunidades Autónomas.

**CASOS ACTIVOS CON MENORES EN SITUACIÓN DE VULNERABILIDAD, MENORES EN SITUACIÓN DE RIESGO Y CASOS DE ESPECIAL RELEVANCIA POR NIVELES DE RIESGO**

(Datos a 30-11-2024)

Sistema de Seguimiento Integral en los casos de Violencia de Género (Sistema VioGén)																				
COMUNIDAD AUTÓNOMA / PROVINCIA	TOTAL CASOS ACTIVOS	TOTAL CASOS CONFORME INSTRUCCIÓN 4/2019	CASOS CON MENORES A CARGO DE LA VÍCTIMA	CASOS CON MENORES EN SITUACIÓN DE VULNERABILIDAD					CASOS CON MENORES EN SITUACIÓN DE RIESGO					CASOS DE ESPECIAL RELEVANCIA						
				CASOS ACTIVOS VALORADOS CONFORME NUEVO PROTOCOLO-INSTRUCCIÓN 4/2019-(13/03/2019)					TOTAL	MEDIO	ALTO	EXTREMO	TOTAL	MEDIO	ALTO	EXTREMO	TOTAL	MEDIO	ALTO	EXTREMO
				NO APRECIADO	BAJO	MEDIO	ALTO	EXTREMO												
Almería	3066	2912	1718	225	222	74	9	530	48	6	54	315	23	338						
Cádiz	4277	4063	2499	290	313	74	7	684	42	5	47	339	25	364						
Córdoba	2258	2168	1330	145	186	99	5	435	72	5	77	379	22	401						
Granada	2713	2661	1554	145	244	74	9	472	45	5	50	263	24	287						
Huelva	1519	1448	852	98	116	40	1	256	22	1	23	144	17	162						
J León	1773	1642	1012	98	167	46	3	314	38	3	41	178	10	188						
Málaga	5249	4989	2822	410	328	90	4	833	59	6	66	398	36	435						
Sevilla	5587	5378	3306	434	474	136	17	1061	109	8	117	513	53	567						
<b>Andalucía</b>	<b>26442</b>	<b>25261</b>	<b>15093</b>	<b>1845</b>	<b>2050</b>	<b>633</b>	<b>55</b>	<b>4585</b>	<b>435</b>	<b>39</b>	<b>475</b>	<b>2529</b>	<b>210</b>	<b>2742</b>						
Huesca	595	580	314	45	33	18		96	12		12	47	2	49						
Teruel	196	186	111	7	14	13		34	6		6	36	2	38						
Zaragoza	1847	1805	981	136	171	30	4	341	13	3	16	108	6	116						
<b>Aragón</b>	<b>2638</b>	<b>2571</b>	<b>1406</b>	<b>188</b>	<b>218</b>	<b>61</b>	<b>4</b>	<b>471</b>	<b>31</b>	<b>3</b>	<b>34</b>	<b>191</b>	<b>12</b>	<b>203</b>						
<b>Principado de Asturias</b>	<b>2100</b>	<b>2024</b>	<b>1056</b>	<b>160</b>	<b>130</b>	<b>46</b>	<b>4</b>	<b>340</b>	<b>45</b>		<b>45</b>	<b>231</b>	<b>14</b>	<b>245</b>						
<b>Baleares Illes</b>	<b>4380</b>	<b>4242</b>	<b>2345</b>	<b>283</b>	<b>382</b>	<b>105</b>	<b>15</b>	<b>785</b>	<b>127</b>	<b>16</b>	<b>143</b>	<b>592</b>	<b>64</b>	<b>657</b>						
Palmas, Las	2854	2754	1507	199	198	38	7	443	19	3	22	180	19	200						
Santa Cruz de Tenerife	3980	3751	2038	183	311	148	9	651	56	6	101	581	33	614						
<b>Canarias</b>	<b>6714</b>	<b>6505</b>	<b>3545</b>	<b>382</b>	<b>509</b>	<b>186</b>	<b>16</b>	<b>1094</b>	<b>114</b>	<b>9</b>	<b>123</b>	<b>761</b>	<b>52</b>	<b>814</b>						
<b>Cantabria</b>	<b>1439</b>	<b>1401</b>	<b>724</b>	<b>72</b>	<b>72</b>	<b>32</b>	<b>4</b>	<b>180</b>	<b>31</b>		<b>31</b>	<b>207</b>	<b>17</b>	<b>224</b>						
Ávila	352	337	212	19	50	8		77	7	12	8	30	3	34						
Burgos	1130	1090	614	63	78	20	4	165	34	4	38	133	16	149						
León	896	870	459	51	55	18	1	125	15		15	87	7	94						
Palencia	426	402	225	6	41	21	1	69	9		9	75	6	81						
Salamanca	538	523	284	39	30	7	1	77	17		17	66	3	69						
Segovia	364	347	185	8	36	11		55	9		9	46	5	52						
Soria	209	199	102	28	9		1	38		1	1	1	1	2						
Valladolid	804	778	400	60	47	14		121	2		2	40	3	43						
Zamora	250	246	134	18	23	9		50	4		4	20	4	24						
<b>Castilla y León</b>	<b>4971</b>	<b>4792</b>	<b>2615</b>	<b>292</b>	<b>369</b>	<b>108</b>	<b>8</b>	<b>777</b>	<b>97</b>	<b>6</b>	<b>103</b>	<b>498</b>	<b>48</b>	<b>548</b>						
Albacete	985	925	563	97	43	12	2	155	8	2	11	51	3	55						
Ciudad Real	1111	1070	642	79	82	17	1	179	10		10	70	4	74						
Cuenca	553	503	293	45	33	7		85	2		2	28	1	29						
Guadalajara	719	691	391	60	69	18	1	148	10		10	68	1	69						
Toledo	2256	2116	1374	243	205	57	7	512	61	3	64	226	16	242						
<b>Castilla - La Mancha</b>	<b>5624</b>	<b>5305</b>	<b>3263</b>	<b>524</b>	<b>432</b>	<b>111</b>	<b>11</b>	<b>1079</b>	<b>91</b>	<b>5</b>	<b>97</b>	<b>443</b>	<b>25</b>	<b>469</b>						
Alicante/Alicant	6591	6371	3600	458	473	169	23	1124	169	18	186	911	71	983						
Castellón/Castelló	2866	2558	1466	140	212	123	14	490	160	15	176	637	61	700						
Valencia/Valencia	7479	7211	3954	557	508	155	11	1232	79	12	92	701	64	766						
<b>Comunitat Valenciana</b>	<b>16736</b>	<b>16140</b>	<b>9020</b>	<b>1155</b>	<b>1193</b>	<b>447</b>	<b>48</b>	<b>2846</b>	<b>408</b>	<b>43</b>	<b>3</b>	<b>454</b>	<b>2249</b>	<b>196</b>	<b>2449</b>					
Badajoz	1433	1388	797	79	130	42	3	254	29	2	31	161	8	170						
Cáceres	1252	1172	647	58	101	45	3	207	58	5	63	213	8	221						
<b>Extremadura</b>	<b>2635</b>	<b>2560</b>	<b>1444</b>	<b>137</b>	<b>231</b>	<b>87</b>	<b>6</b>	<b>461</b>	<b>87</b>	<b>7</b>	<b>94</b>	<b>374</b>	<b>16</b>	<b>391</b>						
Coruña, A	2649	2480	1274	131	156	53	2	342	72	1	73	343	13	356						
Lugo	791	732	378	61	65	16		142	5		5	55		55						
Ourense	552	534	285	40	41	8	1	90	5		5	46	6	52						
Pontevedra	1797	1732	871	88	124	47	3	262	34	3	37	225	18	243						
<b>Galicia</b>	<b>5789</b>	<b>5478</b>	<b>2908</b>	<b>320</b>	<b>386</b>	<b>124</b>	<b>6</b>	<b>836</b>	<b>116</b>	<b>4</b>	<b>120</b>	<b>669</b>	<b>37</b>	<b>706</b>						
Comunidad de Madrid	12561	12019	6635	1023	972	365	27	2327	181	21	202	1012	81	1106						
Región de Murcia	6696	6545	3324	313	386	130	5	946	139	5	144	704	39	743						
<b>Comunidad Foral de Navarra</b>	<b>1912</b>	<b>1837</b>	<b>1096</b>	<b>120</b>	<b>123</b>	<b>55</b>	<b>7</b>	<b>305</b>	<b>43</b>	<b>6</b>	<b>49</b>	<b>259</b>	<b>35</b>	<b>294</b>						
Rioja La	886	855	476	57	55	36	1	149	16	1	17	149	10	159						
Ceuta	270	267	179	8	20	23		51	12	1	13	70	4	74						
Melilla	251	248	168	25	18	3		46				11	1	12						
<b>TOTAL</b>	<b>101093</b>	<b>97050</b>	<b>55197</b>	<b>6904</b>	<b>7558</b>	<b>2492</b>	<b>217</b>	<b>17178</b>	<b>1973</b>	<b>166</b>	<b>5</b>	<b>2144</b>	<b>10949</b>	<b>871</b>	<b>11836</b>					


**VALORADOS CONFORME NUEVO PROTOCOLO-INSTRUCCIÓN 4/2019 (13/03/2019)- DE ESPECIAL RELEVANCIA, CON MENORES A CARGO DE LA VÍCTIMA Y EN SITUACIÓN DE VULNERABILIDAD O EN RIESGO**

(Datos acumulados de Casos que en el periodo desde el 13/03/2019 hasta el 30-11-2024 han estado en alguna de las siguientes situaciones)

<b>Sistema de Seguimiento Integral en los casos de Violencia de Género (Sistema VioGén)</b>			
<b>COMUNIDAD AUTÓNOMA / PROVINCIA</b>	<b>CASOS ACTIVOS VALORADOS CONFORME NUEVO PROTOCOLO-INSTRUCCIÓN 4/2019-(13/03/2019)</b>		
	<b>CASOS DE ESPECIAL RELEVANCIA</b>	<b>CASOS CON MENORES EN SITUACION DE VULNERABILIDAD</b>	<b>CASOS CON MENORES EN SITUACION DE RIESGO</b>
	<b>TOTAL</b>	<b>TOTAL</b>	<b>TOTAL</b>
Almería	1636	530	214
Cádiz	2132	684	269
Córdoba	1344	435	231
Granada	1441	472	181
Huelva	829	256	100
Jaén	1005	314	160
Málaga	2841	833	358
Sevilla	2996	1061	516
<b>Andalucía</b>	<b>14224</b>	<b>4585</b>	<b>2029</b>
Huesca	275	96	48
Teruel	99	34	12
Zaragoza	966	341	112
<b>Aragón</b>	<b>1340</b>	<b>471</b>	<b>172</b>
<b>Pincipado de Asturias</b>	<b>1091</b>	<b>340</b>	<b>139</b>
<b>Balears Illes</b>	<b>2695</b>	<b>785</b>	<b>460</b>
Palmas, Las	1283	443	152
Santa Cruz de Tenerife	1930	651	276
<b>Canarias</b>	<b>3213</b>	<b>1094</b>	<b>428</b>
<b>Cantabria</b>	<b>798</b>	<b>180</b>	<b>112</b>
Ávila	182	77	33
Burgos	642	165	121
León	428	125	53
Palencia	214	69	23
Salamanca	259	77	43
Segovia	217	55	36
Soria	82	38	5
Valladolid	351	121	29
Zamora	133	50	16
<b>Castilla y León</b>	<b>2508</b>	<b>777</b>	<b>359</b>
Albacete	379	155	50
Ciudad Real	558	179	64
Cuenca	187	85	16
Guadalajara	368	148	46
Toledo	1252	512	209
<b>Castilla - La Mancha</b>	<b>2744</b>	<b>1079</b>	<b>385</b>
Alicante/Alacant	4223	1124	630
Castellón/Castelló	1876	490	397
Valencia/València	4333	1232	547
<b>Comunitat Valenciana</b>	<b>10432</b>	<b>2846</b>	<b>1574</b>
Badajoz	730	254	97
Cáceres	735	207	150
<b>Extremadura</b>	<b>1465</b>	<b>461</b>	<b>247</b>
Coruña, A	1406	342	197
Lugo	369	142	41
Ourense	310	90	47
Pontevedra	975	262	122
<b>Galicia</b>	<b>3060</b>	<b>836</b>	<b>407</b>
<b>Comunidad de Madrid</b>	<b>6734</b>	<b>2327</b>	<b>1041</b>
<b>Region de Murcia</b>	<b>3082</b>	<b>846</b>	<b>469</b>
<b>Comunidad Foral de Navarra</b>	<b>989</b>	<b>305</b>	<b>117</b>
Rioja La	412	149	37
Ceuta	146	51	20
Melilla	119	46	14
<b>TOTAL</b>	<b>55052</b>	<b>17178</b>	<b>8010</b>


## CASOS ACTIVOS DE ESPECIAL RELEVANCIA POR NIVELES DE RIESGO

(Datos acumulados desde el 13/03/2019 hasta el 30-11-2024)

Sistema de Seguimiento Integral en los casos de Violencia de Género (Sistema VioGén)				
COMUNIDAD AUTÓNOMA / PROVINCIA	CASOS ACTIVOS VALORADOS CONFORME NUEVO PROTOCOLO-INSTRUCCIÓN 4/2019- (13/03/2019)			
	CASOS DE ESPECIAL RELEVANCIA 			
	MEDIO	ALTO	EXTREMO	TOTAL
Almería	320	942	144	1407
Cádiz	395	1132	213	1740
Córdoba	237	753	160	1150
Granada	265	796	152	1214
Huelva	151	449	92	692
Jaén	192	537	120	849
Málaga	589	1455	297	2342
Sevilla	575	1618	342	2537
<b>Andalucía</b>	<b>2724</b>	<b>7682</b>	<b>1520</b>	<b>11931</b>
Huesca	54	145	24	223
Teruel	23	57	8	88
Zaragoza	193	495	96	784
<b>Aragón</b>	<b>270</b>	<b>697</b>	<b>128</b>	<b>1095</b>
<b>Pincipado de Asturias</b>	<b>220</b>	<b>579</b>	<b>110</b>	<b>909</b>
<b>Balears Illes</b>	<b>487</b>	<b>1518</b>	<b>361</b>	<b>2367</b>
Palmas, Las	266	622	95	983
Santa Cruz de Tenerife	435	1034	170	1639
<b>Canarias</b>	<b>701</b>	<b>1656</b>	<b>265</b>	<b>2622</b>
<b>Cantabria</b>	<b>166</b>	<b>432</b>	<b>92</b>	<b>690</b>
Ávila	45	83	15	143
Burgos	142	347	74	563
León	81	235	42	358
Palencia	47	115	21	183
Salamanca	59	145	21	225
Segovia	36	150	21	207
Soria	28	39	3	71
Valladolid	81	183	25	289
Zamora	20	77	8	105
<b>Castilla y León</b>	<b>539</b>	<b>1374</b>	<b>230</b>	<b>2144</b>
Albacete	85	183	24	292
Ciudad Real	135	280	42	458
Cuenca	46	78	10	135
Guadalajara	84	187	39	310
Toledo	264	636	124	1024
<b>Castilla - La Mancha</b>	<b>614</b>	<b>1364</b>	<b>239</b>	<b>2219</b>
Alicante/Alacant	815	2451	511	3778
Castellón/Castelló	245	1109	409	1763
Valencia/València	876	2268	544	3688
<b>Comunitat Valenciana</b>	<b>1936</b>	<b>5828</b>	<b>1464</b>	<b>9229</b>
Badajoz	147	389	67	603
Cáceres	161	388	109	659
<b>Extremadura</b>	<b>308</b>	<b>777</b>	<b>176</b>	<b>1262</b>
Coruña, A	325	747	121	1193
Lugo	84	186	38	308
Ourense	73	164	38	275
Pontevedra	225	534	84	843
<b>Galicia</b>	<b>707</b>	<b>1631</b>	<b>281</b>	<b>2619</b>
<b>Comunidad de Madrid</b>	<b>1393</b>	<b>3184</b>	<b>846</b>	<b>5427</b>
<b>Region de Murcia</b>	<b>770</b>	<b>1676</b>	<b>223</b>	<b>2669</b>
<b>Comunidad Foral de Navarra</b>	<b>201</b>	<b>572</b>	<b>100</b>	<b>874</b>
Rioja La	76	250	13	339
Ceuta	25	94	9	128
Melilla	31	42	11	84
<b>TOTAL</b>	<b>14</b>	<b>29356</b>	<b>6068</b>	<b>46608</b>


## CASOS ACTIVOS CON MENORES EN SITUACIÓN DE VULNERABILIDAD POR NIVELES DE RIESGO

(Datos acumulados desde el 13/03/2019 hasta el 30-11-2024)

Sistema de Seguimiento Integral en los casos de Violencia de Género (Sistema VioGén)						
COMUNIDAD AUTÓNOMA / PROVINCIA	CASOS ACTIVOS VALORADOS CONFORME NUEVO PROTOCOLO-INSTRUCCIÓN 4/2019-(13/03/2019)					
	CASOS CON MENORES EN SITUACIÓN DE VULNERABILIDAD 					
	NO APRECIADO	BAJO	MEDIO	ALTO	EXTREMO	TOTAL
Almería	10	88	117	131	14	360
Cádiz	26	114	179	149	29	497
Córdoba	8	65	94	115	19	301
Granada	10	61	137	112	22	342
Huelva	7	50	61	59	7	184
Jaén	6	43	73	69	16	207
Málaga	34	127	197	160	28	546
Sevilla	41	172	213	219	37	682
<b>Andalucía</b>	<b>142</b>	<b>720</b>	<b>1071</b>	<b>1014</b>	<b>172</b>	<b>3119</b>
Huesca	1	29	22	16	2	70
Teruel	2	6	12	3	1	24
Zaragoza	8	71	64	66	13	222
<b>Aragón</b>	<b>11</b>	<b>106</b>	<b>98</b>	<b>85</b>	<b>16</b>	<b>316</b>
<b>Principado de Asturias</b>	<b>20</b>	<b>60</b>	<b>102</b>	<b>63</b>	<b>8</b>	<b>253</b>
<b>Baleares Illes</b>	<b>28</b>	<b>98</b>	<b>157</b>	<b>160</b>	<b>26</b>	<b>469</b>
Palmas, Las	31	89	99	77	8	304
Santa Cruz de Tenerife	27	145	136	120	22	450
<b>Canarias</b>	<b>58</b>	<b>234</b>	<b>235</b>	<b>197</b>	<b>30</b>	<b>754</b>
<b>Cantabria</b>	<b>9</b>	<b>25</b>	<b>44</b>	<b>45</b>	<b>10</b>	<b>133</b>
Ávila	3	8	21	13	1	46
Burgos	8	35	32	27	7	109
León	6	26	27	28	4	91
Palencia	2	13	21	13		49
Salamanca	6	22	20	9		57
Segovia	1	7	13	11	1	33
Soria	6	10	7	7		30
Valladolid	4	27	30	19	3	83
Zamora	6	7	11	8	1	33
<b>Castilla y León</b>	<b>42</b>	<b>155</b>	<b>182</b>	<b>135</b>	<b>17</b>	<b>531</b>
Albacete	5	38	31	23	2	99
Ciudad Real	5	32	45	29	4	115
Cuenca	4	22	16	10	2	54
Guadalajara	5	26	44	34	4	113
Toledo	11	82	115	118	18	344
<b>Castilla - La Mancha</b>	<b>30</b>	<b>200</b>	<b>251</b>	<b>214</b>	<b>30</b>	<b>725</b>
Alicante/Alacant	23	133	213	266	57	692
Castellón/Castelló	5	52	86	123	18	284
Valencia/València	31	198	266	305	46	846
<b>Comunitat Valenciana</b>	<b>59</b>	<b>383</b>	<b>565</b>	<b>694</b>	<b>121</b>	<b>1822</b>
Badajoz	10	43	68	55	5	181
Cáceres	5	33	44	39	6	127
<b>Extremadura</b>	<b>15</b>	<b>76</b>	<b>112</b>	<b>94</b>	<b>11</b>	<b>308</b>
Coruña, A	15	73	96	68	9	261
Lugo	2	23	43	24	6	98
Ourense	1	19	27	23	5	75
Pontevedra	11	37	60	60	7	175
<b>Galicia</b>	<b>29</b>	<b>152</b>	<b>226</b>	<b>175</b>	<b>27</b>	<b>609</b>
<b>Comunidad de Madrid</b>	<b>88</b>	<b>349</b>	<b>466</b>	<b>478</b>	<b>99</b>	<b>1480</b>
<b>Region de Murcia</b>	<b>30</b>	<b>120</b>	<b>209</b>	<b>157</b>	<b>21</b>	<b>537</b>
<b>Comunidad Foral de Navarra</b>	<b>11</b>	<b>39</b>	<b>91</b>	<b>80</b>	<b>9</b>	<b>230</b>
Rioja La	4	29	51	28		112
Ceuta	1	13	9	19		42
Melilla	3	7	7	6	1	24
<b>TOTAL</b>	<b>580</b>	<b>2766</b>	<b>3876</b>	<b>3644</b>	<b>598</b>	<b>11464</b>

## CASOS ACTIVOS CON MENORES EN SITUACION DE RIESGO POR NIVELES DE RIESGO

(Datos acumulados desde el 13/03/2019 hasta el 30-11-2024)

<b>Sistema de Seguimiento Integral en los casos de Violencia de Género (Sistema VioGén)</b>				
COMUNIDAD AUTÓNOMA / PROVINCIA	CASOS ACTIVOS VALORADOS CONFORME NUEVO PROTOCOLO-INSTRUCCIÓN 4/2019- (13/03/2019)			
	CASOS CON MENORES EN SITUACION DE RIESGO 			
	MEDIO	ALTO	EXTREMO	TOTAL
Almería	17	99	24	140
Cádiz	24	114	34	172
Córdoba	20	102	37	160
Granada	17	74	22	113
Huelva	8	47	14	70
Jaén	12	63	26	102
Málaga	33	136	57	228
Sevilla	51	220	66	339
<b>Andalucía</b>	<b>182</b>	<b>855</b>	<b>280</b>	<b>1324</b>
Huesca	4	23	2	30
Teruel	1	4	5	10
Zaragoza	12	46	16	74
<b>Aragón</b>	<b>17</b>	<b>73</b>	<b>23</b>	<b>114</b>
<b>Pincipado de Asturias</b>	<b>11</b>	<b>67</b>	<b>15</b>	<b>94</b>
<b>Balears Illes</b>	<b>34</b>	<b>197</b>	<b>93</b>	<b>326</b>
Palmas, Las	15	65	19	100
Santa Cruz de Tenerife	32	141	29	202
<b>Canarias</b>	<b>47</b>	<b>206</b>	<b>48</b>	<b>302</b>
<b>Cantabria</b>	<b>14</b>	<b>53</b>	<b>19</b>	<b>87</b>
Ávila	1	13	6	20
Burgos	12	65	11	88
León	5	22	9	36
Palencia	1	11	3	15
Salamanca	3	27	5	35
Segovia	5	23	4	32
Soria		4		4
Valladolid	4	11	1	16
Zamora	2	6		8
<b>Castilla y León</b>	<b>33</b>	<b>182</b>	<b>39</b>	<b>254</b>
Albacete	3	22	7	32
Ciudad Real	6	28	9	44
Cuenca		9	1	11
Guadalajara	5	17	6	28
Toledo	25	92	35	152
<b>Castilla - La Mancha</b>	<b>39</b>	<b>168</b>	<b>58</b>	<b>267</b>
Alicante/Alacant	39	279	122	440
Castellón/Castelló	20	197	106	323
Valencia/València	55	206	84	345
<b>Comunitat Valenciana</b>	<b>114</b>	<b>682</b>	<b>312</b>	<b>1108</b>
Badajoz	8	42	17	67
Cáceres	19	57	31	107
<b>Extremadura</b>	<b>27</b>	<b>99</b>	<b>48</b>	<b>174</b>
Coruña, A	26	98	22	148
Lugo	9	14	5	28
Ourense	9	18	8	35
Pontevedra	10	65	12	87
<b>Galicia</b>	<b>54</b>	<b>195</b>	<b>47</b>	<b>298</b>
<b>Comunidad de Madrid</b>	<b>97</b>	<b>404</b>	<b>161</b>	<b>663</b>
<b>Region de Murcia</b>	<b>56</b>	<b>237</b>	<b>57</b>	<b>352</b>
<b>Comunidad Foral de Navarra</b>	<b>14</b>	<b>53</b>	<b>22</b>	<b>89</b>
Rioja La	3	22	2	28
Ceuta	1	14	3	18
Melilla	1	4	3	8
<b>TOTAL</b>	<b>744</b>	<b>3511</b>	<b>1230</b>	<b>5506</b>