

Sistema de seguimiento integral en los casos de Violencia de Género (Sistema VioGén)



Agosto 2024

NOTA INTRODUCTORIA

El Sistema de Seguimiento Integral en los Casos de Violencia de Género (Sistema VioGén), dependiente de la Secretaría de Estado de Seguridad del Ministerio del Interior, pretende alcanzar los siguientes objetivos:

- Aglutinar a las diferentes instituciones públicas que tienen competencias en materia de violencia de género;
- Integrar toda la información de interés que se estime necesaria;
- Realizar valoraciones policiales del riesgo ¹;
- Atendiendo al nivel de riesgo², realizar seguimiento y protección a las víctimas en todo el territorio nacional;
- Proporcionar a la víctima un “Plan de Seguridad Personalizado” con medidas de autoprotección;
- Efectuar una labor preventiva, emitiendo “Notificaciones Automatizadas”, cuando se detecte alguna incidencia o acontecimiento que pueda poner en peligro la integridad de la víctima.

Buscando, finalmente, establecer una tupida red que permita el seguimiento y protección de forma rápida, integral y efectiva de las mujeres maltratadas, y de los menores que de ella dependan, en cualquier parte del territorio nacional.

Glosario de términos:

Caso:

El concepto de "Caso de violencia de género" es muy similar al de “víctima de violencia de género”, aunque no es idéntico. Un Caso contiene toda la información que relaciona a una víctima con un único agresor, incluyendo tantas denuncias (de la víctima, de tercero o de oficio) como se hayan registrado. Igualmente, si una mujer, a lo largo del tiempo, es víctima de violencia de género con más de un agresor, hablaremos de un Caso distinto por cada uno de ellos. Esto mismo es aplicable para los agresores.

Caso activo: Aquel que es objeto de seguimiento policial. El nivel de riesgo de cada Caso activo, según el momento y las circunstancias que lo rodeen, va evolucionando con el transcurso del tiempo.

¹ Se emplean los formularios **VPR** (Valoración Policial del Riesgo) y **VPER** (Valoración Policial de Evolución del Riesgo).

² Los niveles de riesgo son cinco: “NO APRECIADO”, “BAJO”, “MEDIO”, “ALTO” Y “EXTREMO”, según lo recoge la Instrucción 4/2019, de la Secretaría de Estado de Seguridad, con entrada en vigor el 13 de marzo de 2019 y cada nivel lleva asociadas una serie de Medidas de Protección y seguimiento, de aplicación obligatoria, que varían en intensidad según el nivel de riesgo del Caso en cada momento.

Caso inactivo:

Aquel que, por determinadas circunstancias, temporalmente, no es objeto de seguimiento policial. El Caso inactivo puede reactivarse en cualquier momento.

Caso de baja:

Aquel en el que se procede a la supresión de datos personales del autor/agresor, una vez estudiadas las características del Caso y siempre que se den alguna de las siguientes circunstancias:

- Sentencia absolutoria firme del interesado;
- Auto de sobreseimiento firme del imputado o procesado;
- Auto de archivo de la causa judicial, siempre que el mismo sea firme.
- Sentencia condenatoria firme, siempre que se haya ejecutado (cumplimiento de la pena) y haya transcurrido el plazo legal para la cancelación de antecedentes penales.

Caso valorado conforme al vigente Protocolo (Instrucción 4/2019):

Aquellos Casos en los que se ha realizado la Valoración Policial del Riesgo (VPR) o la Valoración Policial de la Evolución del Riesgo con incidencia (VPER-C), conforme al vigente "Protocolo de Valoración policial del riesgo de violencia de género, gestión de la seguridad de las víctimas y seguimiento de los Casos a través del Sistema de seguimiento Integral de los Casos de violencia de género (Sistema VioGén)" regulado por la Instrucción 4/2019 de la SES, con entrada en vigor en fecha 13 de marzo de 2019.

Caso de ESPECIAL RELEVANCIA:

Aquellos Casos en los que, tras la práctica de la valoración policial del riesgo, conforme al vigente Protocolo (Instrucción 4/2019), se detecta una especial combinación de indicadores que aumentan de manera significativa la probabilidad de que el agresor ejerza sobre la víctima violencia muy grave o letal. Esta situación se da únicamente en Casos con riesgo MEDIO, ALTO O EXTREMO.

Caso con MENORES EN SITUACIÓN DE VULNERABILIDAD:

Aquellos Casos en los que, tras la práctica de la valoración policial del riesgo a la víctima, conforme al vigente Protocolo (Instrucción 4/2019), y existiendo MENORES a su cargo, se detecta una especial combinación de indicadores que apuntan a que estos MENORES pueden encontrarse en situación de especial vulnerabilidad. Esta situación se puede dar en todos los niveles de riesgo.

Caso con **MENORES EN SITUACIÓN DE RIESGO:**

Aquellos Casos en los que, tras la práctica de la valoración policial del riesgo a la víctima, conforme al vigente Protocolo (Instrucción 4/2019), y existiendo MENORES a su cargo, se detecta una especial combinación de indicadores que apuntan a que la violencia ejercida por el agresor sobre la víctima podría extenderse a otras personas cercanas a esta, especialmente hacia los MENORES a su cargo. Esta situación se da únicamente en Casos con riesgo MEDIO, ALTO O EXTREMO.

Casos de ESPECIAL RELEVANCIA, MENORES EN SITUACIÓN DE VULNERABILIDAD O MENORES EN SITUACIÓN DE RIESGO: El Sistema VioGén genera para estos Casos una Diligencia Automatizada que se adjunta al informe de valoración policial del riesgo y al Atestado, al objeto de recomendar a la Autoridad Judicial y Fiscal la práctica de evaluación adicional experta en el ámbito forense.

NOTA: Estos datos estadísticos se pueden ampliar consultando el "Portal Estadístico" de la Delegación del Gobierno contra la Violencia de Género del Ministerio de Igualdad.
<http://www.violenciagenero.igualdad.gob.es/violenciaEnCifras/boletines/home.htm>

CASOS DE VIOLENCIA DE GÉNERO DISTRIBUCIÓN TERRITORIAL

(Datos a 31/08/2024)

País nacimiento víctima: **Todos los países**

Edad víctima: **Menores 18 años**

Sistema de Seguimiento Integral en los casos de Violencia de Género (Sistema VioGén)									
COMUNIDAD AUTÓNOMA / PROVINCIA	NIVEL DE RIESGO (Casos activos)					CASOS			VÍCTIMAS
	No apreciado	Bajo	Medio	Alto	Extremo	ACTIVOS	INACTIVOS	TOTAL	
Almería	11	16	3			30	19	49	49
Cádiz	27	25	9			61	48	109	106
Córdoba	11	13	3			27	14	41	41
Granada	16	17	13			46	23	69	67
Huelva	5	9	1			15	22	37	37
Jaén	4	9	5	1		19	11	30	30
Málaga	34	16	11	1		62	50	112	111
Sevilla	35	24	15			74	55	129	126
Andalucía	143	129	60	2		334	242	576	567
Huesca	4	2	2			8	13	21	21
Teruel							1	1	1
Zaragoza	3	8	3			14	27	41	41
Aragón	7	10	5			22	41	63	63
Principado de Asturias	12	10	2			24	19	43	42
Illes Balears	21	27	9	1		58	55	113	109
Las Palmas	17	17	4			38	56	94	90
Santa Cruz de Tenerife	21	19	21			61	20	81	76
Canarias	38	36	25			99	76	175	166
Cantabria	4	9	5			18	6	24	23
Ávila	2	3	2			7	2	9	9
Burgos	1	5				6	7	13	12
León		4	1			5	8	13	13
Palencia		1	4			5	5	10	10
Salamanca		1	2			3	8	11	11
Segovia	1	3	1			5	4	9	9
Soria	2	1				3	3	6	6
Valladolid	6	5		1		12	12	24	23
Zamora	1	1	1			3	3	6	6
Castilla y León	13	24	11	1		49	52	101	99
Albacete	2	7				9	14	23	23
Ciudad Real	3	8	2	1		14	15	29	28
Cuenca	1	1				2	1	3	3
Guadalajara	1	6	7			14	1	15	15
Toledo	4	10	4			18	18	36	35
Castilla-La Mancha	11	32	13	1		57	49	106	104
Barcelona							6	6	6
Girona									
Lleida							1	1	1
Tarragona									
Cataluña (1)							7	7	7
Alicante/Alacant	32	37	25	1		95	77	172	169
Castellón/Castelló	4	8	12	1		25	19	44	44
Valencia/València	33	40	25	2		100	80	180	172
Comunitat Valenciana	69	85	62	4		220	176	396	385
Badajoz	8	4	6			18	12	30	29
Cáceres	3	8	4			15	5	20	20
Extremadura	11	12	10			33	17	50	49
A Coruña	5	12	5			22	11	33	33
Lugo		3				3	3	6	6
Ourense	3	2	1			6	5	11	11
Pontevedra	7	5	3			15	17	32	31
Galicia	15	22	9			46	36	82	81
Comunidad de Madrid	38	45	26			109	197	306	304
Región de Murcia	24	42	25	2		93	46	139	136
Comunidad Foral de Navarra	8	11	3	1		23	8	31	29
Araba/Alava							1	1	1
Gipuzkoa									
Bizkaia							3	3	3
País Vasco (1)							4	4	4
La Rioja	1	4	1			6	5	11	11
Ceuta	2	5	2	1		10	3	13	13
Melilla	3		2			5	7	12	11
TOTAL	420	503	270	13		1.206	1.046	2.252	2.203

(1) Los casos inactivos de Cataluña y el País Vasco reflejan el número de víctimas que, estando recogidas en el Sistema VioGén (en otra parte del territorio nacional), en la actualidad residen en alguna de estas dos Comunidades Autónomas.

CASOS DE VIOLENCIA DE GÉNERO DISTRIBUCIÓN TERRITORIAL

(Datos a 31/08/2024)

País nacimiento víctima: **Todos los países**

Edad víctima: **18 a 30 años**

Sistema de Seguimiento Integral en los casos de Violencia de Género (Sistema VioGén)									
COMUNIDAD AUTÓNOMA / PROVINCIA	NIVEL DE RIESGO (Casos activos)					CASOS			VÍCTIMAS
	No apreciado	Bajo	Medio	Alto	Extremo	ACTIVOS	INACTIVOS	TOTAL	
Almería	332	336	125	5		798	1.867	2.665	2.382
Cádiz	387	508	134	11		1.040	2.820	3.860	3.415
Córdoba	175	241	116	9		541	1.279	1.820	1.591
Granada	221	308	98	6		633	1.732	2.365	2.143
Huelva	148	137	44	8		337	1.270	1.607	1.439
Jaén	136	212	75	4		427	1.032	1.459	1.299
Málaga	528	527	157	20		1.232	3.970	5.202	4.669
Sevilla	495	535	198	14		1.242	3.936	5.178	4.633
Andalucía	2.422	2.804	947	77		6.250	17.906	24.156	21.571
Huesca	76	75	21	1		173	371	544	476
Teruel	14	27	18	3		62	180	242	229
Zaragoza	181	283	45	2		511	2.228	2.739	2.419
Aragón	271	385	84	6		746	2.779	3.525	3.124
Principado de Asturias	183	197	81	2		463	1.550	2.013	1.747
Illes Balears	361	551	209	15		1.136	3.939	5.075	4.467
Las Palmas	264	352	71	8		695	3.527	4.222	3.736
Santa Cruz de Tenerife	223	443	224	15		905	2.584	3.489	3.044
Canarias	487	795	295	23		1.600	6.111	7.711	6.780
Cantabria	125	151	73	5		354	809	1.163	1.064
Ávila	18	53	11	1		83	210	293	263
Burgos	84	120	47	5		256	545	801	719
León	88	94	30	2		214	590	804	712
Palencia	15	61	32	2		110	184	294	269
Salamanca	46	59	18			123	434	557	501
Segovia	24	44	14	2		84	278	362	327
Soria	40	13	3			56	136	192	178
Valladolid	102	97	19	2		220	865	1.085	960
Zamora	25	27	11	1		64	224	288	256
Castilla y León	442	568	185	15		1.210	3.466	4.676	4.185
Albacete	168	72	25	1		266	748	1.014	915
Ciudad Real	148	148	22			318	1.017	1.335	1.180
Cuenca	77	57	9			143	290	433	386
Guadalajara	73	90	30	3		196	488	684	600
Toledo	232	195	73	6		506	1.239	1.745	1.547
Castilla-La Mancha	698	562	159	10		1.429	3.782	5.211	4.628
Barcelona							883	883	793
Girona							133	133	119
Lleida							141	141	120
Tarragona							183	183	158
Cataluña (1)							1.340	1.340	1.190
Alicante/Alacant	572	645	295	17	1	1.530	4.929	6.459	5.695
Castellón/Castelló	171	300	192	19	1	683	1.064	1.747	1.499
Valencia/València	757	823	255	24		1.859	6.155	8.014	7.013
Comunitat Valenciana	1.500	1.768	742	60	2	4.072	12.148	16.220	14.207
Badajoz	118	191	56	4		369	976	1.345	1.208
Cáceres	79	141	62	3		285	405	690	630
Extremadura	197	332	118	7		654	1.381	2.035	1.838
A Coruña	197	291	98	13		599	1.375	1.974	1.735
Lugo	60	97	30	2		189	434	623	545
Ourense	38	56	16	2		112	416	528	467
Pontevedra	132	148	80	7		367	1.430	1.797	1.587
Galicia	427	592	224	24		1.267	3.655	4.922	4.334
Comunidad de Madrid	1.524	1.425	442	35	3	3.429	16.087	19.516	17.469
Región de Murcia	565	721	283	16		1.585	3.863	5.448	4.847
Comunidad Foral de Navarra	189	219	118	14	1	541	1.215	1.756	1.556
Araba/Alava							77	77	72
Gipuzkoa							96	96	88
Bizkaia							214	214	197
País Vasco (1)							387	387	357
La Rioja	80	73	64	7		224	651	875	776
Ceuta	6	37	32	3	1	79	249	328	291
Melilla	34	37	4			75	321	396	372
TOTAL	9.511	11.217	4.060	319	7	25.114	81.639	106.753	94.803

(1) Los casos inactivos de Cataluña y el País Vasco reflejan el número de víctimas que, estando recogidas en el Sistema VioGén (en otra parte del territorio nacional), en la actualidad residen en alguna de estas dos Comunidades Autónomas.

CASOS DE VIOLENCIA DE GÉNERO DISTRIBUCIÓN TERRITORIAL

(Datos a 31/08/2024)

País nacimiento víctima: Todos los países

Edad víctima: 31 a 45 años

Sistema de Seguimiento Integral en los casos de Violencia de Género (Sistema VioGén)									
COMUNIDAD AUTÓNOMA / PROVINCIA	NIVEL DE RIESGO (Casos activos)					CASOS			VÍCTIMAS
	No apreciado	Bajo	Medio	Alto	Extremo	ACTIVOS	INACTIVOS	TOTAL	
Almería	564	605	192	16	1	1.378	7.359	8.737	7.438
Cádiz	720	889	225	20		1.854	9.853	11.707	9.785
Córdoba	305	409	266	15		995	4.421	5.416	4.503
Granada	398	546	200	9		1.153	6.572	7.725	6.559
Huelva	313	297	91	6		707	4.565	5.272	4.536
Jaén	222	411	107	8		748	3.633	4.381	3.694
Málaga	1.033	977	291	25		2.326	14.513	16.839	14.338
Sevilla	1.025	1.025	347	33	1	2.431	13.762	16.193	13.801
Andalucía	4.580	5.159	1.719	132	2	11.592	64.678	76.270	64.654
Huesca	108	97	26	1		232	1.146	1.378	1.193
Teruel	24	46	24	2		96	624	720	611
Zaragoza	330	386	78	8	1	803	6.756	7.559	6.532
Aragón	462	529	128	11	1	1.131	8.526	9.657	8.336
Principado de Asturias	380	388	158	9		935	5.974	6.909	5.647
Illes Balears	661	895	409	30		1.995	13.335	15.330	13.026
Las Palmas	510	557	119	8		1.194	11.572	12.766	10.716
Santa Cruz de Tenerife	481	695	328	17		1.521	9.844	11.365	9.574
Canarias	991	1.252	447	25		2.715	21.416	24.131	20.290
Cantabria	188	236	99	9		532	3.143	3.675	3.149
Ávila	33	82	29			144	846	990	856
Burgos	169	213	78	10		470	1.919	2.389	2.018
León	154	172	59	6		391	2.204	2.595	2.191
Palencia	21	115	43	3		182	723	905	779
Salamanca	76	100	36			212	1.476	1.688	1.485
Segovia	34	98	28	1		161	796	957	842
Soria	54	18	10	1		83	490	573	495
Valladolid	170	135	26			331	2.694	3.025	2.575
Zamora	42	50	16	1		109	796	905	769
Castilla y León	753	983	325	22		2.083	11.944	14.027	12.010
Albacete	284	136	45	2		467	2.453	2.920	2.499
Ciudad Real	201	247	47	9		504	3.490	3.994	3.379
Cuenca	133	67	14	3		217	1.081	1.298	1.118
Guadalajara	138	126	32	3		299	1.832	2.131	1.851
Toledo	447	398	140	15		1.000	4.544	5.544	4.714
Castilla-La Mancha	1.203	974	278	32		2.487	13.400	15.887	13.561
Barcelona							2.449	2.449	2.091
Girona							372	372	291
Lleida							353	353	278
Tarragona							1.010	1.010	917
Cataluña (1)							4.184	4.184	3.577
Alicante/Alacant	1.005	1.198	550	39	2	2.794	16.781	19.575	16.268
Castellón/Castelló	314	439	279	24		1.056	3.934	4.990	4.212
Valencia/València	1.279	1.383	414	31	1	3.108	19.346	22.454	18.645
Comunitat Valenciana	2.598	3.020	1.243	94	3	6.958	40.061	47.019	39.125
Badajoz	150	307	119	16		592	3.525	4.117	3.529
Cáceres	146	237	115	7	1	506	1.656	2.162	1.852
Extremadura	296	544	234	23	1	1.098	5.181	6.279	5.381
A Coruña	344	490	178	11		1.023	5.024	6.047	5.161
Lugo	117	154	38	2		311	1.561	1.872	1.614
Ourense	90	112	22	3		227	1.692	1.919	1.611
Pontevedra	244	312	154	10	1	721	5.388	6.109	5.135
Galicia	795	1.068	392	26	1	2.282	13.665	15.947	13.521
Comunidad de Madrid	2.449	2.077	657	66	3	5.252	50.589	55.841	48.999
Región de Murcia	893	1.122	412	22		2.449	12.710	15.159	12.886
Comunidad Foral de Navarra	319	333	146	26		824	3.294	4.118	3.659
Araba/Alava							176	176	164
Gipuzkoa							233	233	211
Bizkaia							491	491	431
País Vasco (1)							900	900	806
La Rioja	142	120	103	9		374	2.134	2.508	2.146
Ceuta	26	40	47	5		118	867	985	876
Melilla	49	46	13			108	1.069	1.177	1.065
TOTAL	16.785	18.786	6.810	541	11	42.933	277.070	320.003	272.714

(1) Los casos inactivos de Cataluña y el País Vasco reflejan el número de víctimas que, estando recogidas en el Sistema VioGén (en otra parte del territorio nacional), en la actualidad residen en alguna de estas dos Comunidades Autónomas.

CASOS DE VIOLENCIA DE GÉNERO DISTRIBUCIÓN TERRITORIAL

(Datos a 31/08/2024)

País nacimiento víctima: **Todos los países**

Edad víctima: **46 a 64 años**

Sistema de Seguimiento Integral en los casos de Violencia de Género (Sistema VioGén)									
COMUNIDAD AUTÓNOMA / PROVINCIA	NIVEL DE RIESGO (Casos activos)					CASOS			VÍCTIMAS
	No apreciado	Bajo	Medio	Alto	Extremo	ACTIVOS	INACTIVOS	TOTAL	
Almería	336	304	88	6		734	7.305	8.039	7.220
Cádiz	522	542	139	10		1.213	11.030	12.243	10.868
Córdoba	203	274	98	7		582	4.732	5.314	4.759
Granada	261	327	112	10		710	7.778	8.488	7.624
Huelva	184	161	60	1		406	4.552	4.958	4.501
Jaén	144	255	58	3		460	4.186	4.646	4.218
Málaga	634	571	151	11		1.367	15.577	16.944	15.054
Sevilla	625	654	163	15		1.457	14.890	16.347	14.766
Andalucía	2.909	3.088	869	63		6.929	70.050	76.979	69.010
Huesca	72	58	14	1		145	1.232	1.377	1.252
Teruel	12	20	13	1		46	636	682	610
Zaragoza	176	217	40	1		434	7.101	7.535	6.764
Aragón	260	295	67	3		625	8.969	9.594	8.626
Principado de Asturias	255	258	101	4		618	7.905	8.523	7.404
Illes Balears	399	530	214	15	1	1.159	12.896	14.055	12.414
Las Palmas	335	337	57	2		731	12.360	13.091	11.684
Santa Cruz de Tenerife	301	497	243	11		1.052	11.678	12.730	11.288
Canarias	636	834	300	13		1.783	24.038	25.821	22.972
Cantabria	161	205	76	5		447	3.841	4.288	3.876
Ávila	38	62	17	2		119	1.009	1.128	995
Burgos	124	132	57	4		317	2.250	2.567	2.284
León	91	132	36	2		261	2.853	3.114	2.742
Palencia	19	57	27			103	864	967	876
Salamanca	42	75	26	2		145	1.747	1.892	1.741
Segovia	27	48	18			93	912	1.005	917
Soria	34	17	5			56	536	592	550
Valladolid	89	88	11	1		189	3.373	3.562	3.243
Zamora	21	41	14	1		77	997	1.074	947
Castilla y León	485	652	211	12		1.360	14.541	15.901	14.295
Albacete	183	73	18	1		275	2.689	2.964	2.653
Ciudad Real	113	125	23	1		262	3.522	3.784	3.390
Cuenca	94	42	10	1		147	1.242	1.389	1.217
Guadalajara	77	67	12	1		157	2.169	2.326	2.108
Toledo	242	258	73	7		580	4.833	5.413	4.856
Castilla-La Mancha	709	565	136	11		1.421	14.455	15.876	14.224
Barcelona							2.217	2.217	1.991
Girona							280	280	230
Lleida							219	219	190
Tarragona							1.425	1.425	1.354
Cataluña (1)							4.141	4.141	3.765
Alicante/Alacant	644	741	337	26		1.748	18.940	20.688	18.223
Castellón/Castelló	200	323	198	19	1	741	4.738	5.479	4.836
Valencia/València	814	947	254	24		2.039	23.120	25.159	21.761
Comunitat Valenciana	1.658	2.011	789	69	1	4.528	46.798	51.326	44.820
Badajoz	128	185	66	2		381	4.119	4.500	4.059
Cáceres	110	193	52	4		359	2.210	2.569	2.290
Extremadura	238	378	118	6		740	6.329	7.069	6.349
A Coruña	305	379	129	5		818	6.885	7.703	6.845
Lugo	111	118	30	1		260	2.006	2.266	2.001
Ourense	63	79	23	2		167	2.023	2.190	1.971
Pontevedra	169	222	99	8	1	499	6.992	7.491	6.714
Galicia	648	798	281	16	1	1.744	17.906	19.650	17.531
Comunidad de Madrid	1.479	1.284	329	30		3.122	53.187	56.309	51.383
Región de Murcia	533	592	228	8	1	1.362	13.082	14.444	12.917
Comunidad Foral de Navarra	194	182	77	6		459	3.323	3.782	3.440
Araba/Alava							166	166	150
Gipuzkoa							195	195	181
Bizkaia							448	448	403
País Vasco (1)							809	809	734
La Rioja	79	78	43	3		203	2.234	2.437	2.174
Ceuta	11	25	21	2		59	647	706	662
Melilla	24	24	4			52	794	846	801
TOTAL	10.678	11.799	3.864	266	4	26.611	305.945	332.556	297.397

(1) Los casos inactivos de Cataluña y el País Vasco reflejan el número de víctimas que, estando recogidas en el Sistema VioGén (en otra parte del territorio nacional), en la actualidad residen en alguna de estas dos Comunidades Autónomas.

CASOS DE VIOLENCIA DE GÉNERO DISTRIBUCIÓN TERRITORIAL

(Datos a 31/08/2024)

País nacimiento víctima: Todos los países

Edad víctima: 65 o más años

Sistema de Seguimiento Integral en los casos de Violencia de Género (Sistema VioGén)									
COMUNIDAD AUTÓNOMA / PROVINCIA	NIVEL DE RIESGO (Casos activos)					CASOS			VÍCTIMAS
	No apreciado	Bajo	Medio	Alto	Extremo	ACTIVOS	INACTIVOS	TOTAL	
Almería	28	21	6			55	994	1.049	1.025
Cádiz	50	37	7			94	1.836	1.930	1.897
Córdoba	25	28	12			65	819	884	874
Granada	46	39	8			93	1.469	1.562	1.532
Huelva	21	11	1			33	569	602	597
Jaén	35	18	4			57	856	913	899
Málaga	73	37	8			118	2.389	2.507	2.453
Sevilla	55	51	10			116	2.192	2.308	2.272
Andalucía	333	242	56			631	11.124	11.755	11.549
Huesca	10	2				12	130	142	138
Teruel	1	4	1			6	98	104	104
Zaragoza	12	12		1		25	951	976	954
Aragón	23	18	1	1		43	1.179	1.222	1.196
Principado de Asturias	48	22	1			71	1.645	1.716	1.690
Illes Balears	28	36	21	1		86	1.582	1.668	1.619
Las Palmas	34	22	3			59	1.831	1.890	1.847
Santa Cruz de Tenerife	47	44	14			105	1.865	1.970	1.912
Canarias	81	66	17			164	3.696	3.860	3.759
Cantabria	18	13	5			36	662	698	687
Ávila	5	4	2			11	177	188	183
Burgos	8	7	6			21	315	336	329
León	17	9	1			27	547	574	550
Palencia	4	6	3			13	157	170	167
Salamanca	8	11	3			22	341	363	359
Segovia	4	6	1			11	128	139	139
Soria	5	1				6	83	89	89
Valladolid	14	8				22	629	651	644
Zamora	7	3	1			11	193	204	204
Castilla y León	72	55	17			144	2.570	2.714	2.664
Albacete	11	5				16	408	424	416
Ciudad Real	15	9	1			25	572	597	584
Cuenca	10	5	1			16	161	177	177
Guadalajara	5	10				15	220	235	230
Toledo	20	12	1			33	629	662	646
Castilla-La Mancha	61	41	3			105	1.990	2.095	2.053
Barcelona							255	255	252
Girona							32	32	29
Lleida							10	10	10
Tarragona							240	240	239
Cataluña (1)							537	537	530
Alicante/Alacant	63	70	25	4		162	3.092	3.254	3.161
Castellón/Castelló	13	23	16	2		54	606	660	646
Valencia/València	69	53	14			136	2.994	3.130	3.038
Comunitat Valenciana	145	146	55	6		352	6.692	7.044	6.845
Badajoz	23	16	2			41	703	744	731
Cáceres	18	19	4			41	434	475	463
Extremadura	41	35	6			82	1.137	1.219	1.194
A Coruña	52	43	9			104	1.534	1.638	1.616
Lugo	15	8	6			29	527	556	542
Ourense	11	6	4			21	464	485	479
Pontevedra	40	31	11			82	1.534	1.616	1.580
Galicia	118	88	30			236	4.059	4.295	4.217
Comunidad de Madrid	116	85	14	1		216	6.593	6.809	6.691
Región de Murcia	31	32	9			72	1.558	1.630	1.582
Comunidad Foral de Navarra	18	14	2			34	351	385	379
Araba/Alava							17	17	17
Gipuzkoa							22	22	22
Bizkaia							57	57	56
País Vasco (1)							96	96	95
La Rioja	14	12	2			28	253	281	281
Ceuta	2	1				3	74	77	77
Melilla	1					1	89	90	89
TOTAL	1.150	906	239	9		2.304	45.887	48.191	47.197

(1) Los casos inactivos de Cataluña y el País Vasco reflejan el número de víctimas que, estando recogidas en el Sistema VioGén (en otra parte del territorio nacional), en la actualidad residen en alguna de estas dos Comunidades Autónomas.

CASOS DE VIOLENCIA DE GÉNERO DISTRIBUCIÓN TERRITORIAL

(Datos a 31/08/2024)

País nacimiento víctima: Todos los países

Edad víctima: Todas las edades

Sistema de Seguimiento Integral en los casos de Violencia de Género (Sistema VioGén)									
COMUNIDAD AUTÓNOMA / PROVINCIA	NIVEL DE RIESGO (Casos activos)					CASOS			VÍCTIMAS
	No apreciado	Bajo	Medio	Alto	Extremo	ACTIVOS	INACTIVOS	TOTAL	
Almería	1.271	1.282	414	27	1	2.995	17.544	20.539	18.114
Cádiz	1.706	2.001	514	41		4.262	25.587	29.849	26.071
Córdoba	719	965	495	31		2.210	11.265	13.475	11.768
Granada	942	1.237	431	25		2.635	17.574	20.209	17.925
Huelva	671	615	197	15		1.498	10.978	12.476	11.110
Jaén	541	905	249	16		1.711	9.718	11.429	10.140
Málaga	2.302	2.128	618	57		5.105	36.499	41.604	36.625
Sevilla	2.235	2.289	733	62	1	5.320	34.835	40.155	35.598
Andalucía	10.387	11.422	3.651	274	2	25.736	164.000	189.736	167.351
Huesca	270	234	63	3		570	2.892	3.462	3.080
Teruel	51	97	56	6		210	1.539	1.749	1.555
Zaragoza	702	906	166	12	1	1.787	17.063	18.850	16.710
Aragón	1.023	1.237	285	21	1	2.567	21.494	24.061	21.345
Principado de Asturias	878	875	343	15		2.111	17.093	19.204	16.530
Illes Balears	1.470	2.039	862	62	1	4.434	31.807	36.241	31.635
Las Palmas	1.160	1.285	254	18		2.717	29.346	32.063	28.073
Santa Cruz de Tenerife	1.073	1.698	830	43		3.644	25.991	29.635	25.894
Canarias	2.233	2.983	1.084	61		6.361	55.337	61.698	53.967
Cantabria	496	614	258	19		1.387	8.461	9.848	8.799
Ávila	96	204	61	3		364	2.244	2.608	2.306
Burgos	386	477	188	19		1.070	5.036	6.106	5.362
León	350	411	127	10		898	6.202	7.100	6.208
Palencia	59	240	109	5		413	1.933	2.346	2.101
Salamanca	172	246	85	2		505	4.006	4.511	4.097
Segovia	90	199	62	3		354	2.118	2.472	2.234
Soria	135	50	18	1		204	1.248	1.452	1.318
Valladolid	381	333	56	4		774	7.573	8.347	7.445
Zamora	96	122	43	3		264	2.213	2.477	2.182
Castilla y León	1.765	2.282	749	50		4.846	32.573	37.419	33.253
Albacete	648	293	88	4		1.033	6.312	7.345	6.506
Ciudad Real	480	537	95	11		1.123	8.616	9.739	8.561
Cuenca	315	172	34	4		525	2.775	3.300	2.901
Guadalajara	294	299	81	7		681	4.710	5.391	4.804
Toledo	945	873	291	28		2.137	11.263	13.400	11.798
Castilla-La Mancha	2.682	2.174	589	54		5.499	33.676	39.175	34.570
Barcelona							5.810	5.810	5.133
Girona							817	817	669
Lleida							724	724	599
Tarragona							2.858	2.858	2.668
Cataluña (1)							10.209	10.209	9.069
Alicante/Alacant	2.316	2.691	1.232	87	3	6.329	43.819	50.148	43.516
Castellón/Castelló	702	1.093	697	65	2	2.559	10.361	12.920	11.237
Valencia/València	2.952	3.246	962	81	1	7.242	51.695	58.937	50.629
Comunitat Valenciana	5.970	7.030	2.891	233	6	16.130	105.875	122.005	105.382
Badajoz	427	703	249	22		1.401	9.335	10.736	9.556
Cáceres	356	598	237	14	1	1.206	4.710	5.916	5.255
Extremadura	783	1.301	486	36	1	2.607	14.045	16.652	14.811
A Coruña	903	1.215	419	29		2.566	14.829	17.395	15.390
Lugo	303	380	104	5		792	4.531	5.323	4.708
Ourense	205	255	66	7		533	4.600	5.133	4.539
Pontevedra	592	718	347	25	2	1.684	15.361	17.045	15.047
Galicia	2.003	2.568	936	66	2	5.575	39.321	44.896	39.684
Comunidad de Madrid	5.606	4.916	1.468	132	6	12.128	126.653	138.781	124.846
Región de Murcia	2.046	2.509	957	48	1	5.561	31.259	36.820	32.368
Comunidad Foral de Navarra	728	759	346	47	1	1.881	8.191	10.072	9.063
Araba/Álava							437	437	404
Gipuzkoa							546	546	502
Bizkaia							1.213	1.213	1.090
País Vasco (1)							2.196	2.196	1.996
La Rioja	316	287	213	19		835	5.277	6.112	5.388
Ceuta	47	108	102	11	1	269	1.840	2.109	1.919
Mejilla	111	107	23			241	2.280	2.521	2.338
TOTAL	38.544	43.211	15.243	1.148	22	98.168	711.587	809.755	714.314
							CASOS BAJA	859	
							CASOS EXTRANJERO	15.466	
							TOTAL CASOS	826.080	

Casos Mossos d'Esquadra enviados (vía servicios web) desde Cataluña

102.466

(1) Los casos inactivos de Cataluña y el País Vasco reflejan el número de víctimas que, estando recogidas en el Sistema VioGén (en otra parte del territorio nacional), en la actualidad residen en alguna de estas dos Comunidades Autónomas.

CASOS DE VIOLENCIA DE GÉNERO DISTRIBUCIÓN POR CUERPOS POLICIALES
(Datos a 31/08/2024)

Sistema de Seguimiento Integral en los casos de Violencia de Género (Sistema VioGén)									
INSTITUCIONES	NIVEL DE RIESGO (Casos activos)					CASOS			VÍCTIMAS
	No apreciado	Bajo	Medio	Alto	Extremo	ACTIVOS	INACTIVOS	TOTAL	
Cuerpo Nacional de Policía	13.943	15.345	4.082	380	5	33.755	362.311	396.066	349.728
Guardia Civil	13.203	18.818	9.182	663	14	41.880	254.574	296.454	264.152
Ertzaintza (1)							2.196	2.196	1.996
Mossos d' Esquadra (1)							10.209	10.209	9.069
Policía Foral Navarra	226	249	134	8		617	1.292	1.909	1.667
U.A. de Galicia	106	196	35	2		339	1.727	2.066	1.711
PL Andalucía	3.073	2.020	290	11		5.394	17.500	22.894	19.438
PL Aragón	101	35				136	111	247	229
PL Asturias	248	238	68	4		558	3.510	4.068	3.340
PL Baleares	230	319	87			636	2.961	3.597	3.125
PL Canarias	314	251	22			587	1.598	2.185	1.811
PL Cantabria	140	74	9			223	647	870	738
PL Castilla y León	465	348	48	1		862	2.548	3.410	2.784
PL Castilla-La Mancha	291	134	3			428	1.056	1.484	1.270
PL Cataluña									
PL Comunidad Valenciana	2.502	2.168	533	33		5.236	16.280	21.516	17.863
PL Extremadura	74	51	1			126	101	227	178
PL Galicia	364	225	45	3	1	638	2.085	2.723	2.231
PL Madrid	2.219	1.804	475	29	1	4.528	25.957	30.485	26.892
PL Murcia	627	526	79			1.232	1.429	2.661	2.202
PL Navarra	299	250	35			584	1.781	2.365	2.070
PL País Vasco									
PL La Rioja	55	43	112	14		224	766	990	820
PL Ceuta	44	98			1	143	733	876	766
PL Melilla	20	19	3			42	215	257	234
TOTAL	38.544	43.211	15.243	1.148	22	98.168	711.587	809.755	714.314
							CASOS BAJA	859	
							CASOS EXTRANJERO	15.466	
							TOTAL CASOS	826.080	

Casos Mossos d'Esquadra enviados (vía servicios web) desde Cataluña




102.466

(1) Los casos inactivos de Cataluña y el País Vasco reflejan el número de víctimas que, estando recogidas en el Sistema VioGén (en otra parte del territorio nacional), en la actualidad residen en alguna de estas dos Comunidades Autónomas.




CASOS ACTIVOS CON MENORES EN SITUACIÓN DE VULNERABILIDAD, MENORES EN SITUACIÓN DE RIESGO Y CASOS DE ESPECIAL RELEVANCIA POR NIVELES DE RIESGO

(Datos a 31/08/2024)

Sistema de Seguimiento Integral en los casos de Violencia de Género (Sistema VioGén)


COMUNIDAD AUTÓNOMA / PROVINCIA	TOTAL CASOS ACTIVOS	CASOS ACTIVOS VALORADOS CONFORME NUEVO PROTOCOLO-INSTRUCCIÓN 4/2019-(13/03/2019)															
		TOTAL CASOS CONFORME INSTRUCCIÓN 4/2019	CASOS CON MENORES A CARGO DE LA VÍCTIMA	CASOS CON MENORES EN SITUACIÓN DE VULNERABILIDAD 						CASOS CON MENORES EN SITUACIÓN DE RIESGO 				CASOS DE ESPECIAL RELEVANCIA 			
				NO APRECIADO	BAJO	MEDIO	ALTO	EXTREMO	TOTAL	MEDIO	ALTO	EXTREMO	TOTAL	MEDIO	ALTO	EXTREMO	TOTAL
Almería	2.995	2.832	1.623	193	155	46	1	1	396	37	2		39	292	22	1	315
Cádiz	4.262	4.033	2.394	217	227	59	3		506	33	5		38	337	36		373
Córdoba	2.210	2.115	1.246	111	125	77	2		315	60	3		63	352	25		377
Granada	2.635	2.574	1.463	115	171	61	4		351	26	1		27	274	19		293
Huelva	1.498	1.424	795	83	82	21	2		188	13	1		14	137	11		148
Jaén	1.711	1.573	932	66	116	25	4		211	25	1		26	171	10		181
Málaga	5.105	4.833	2.638	274	218	63	6		561	51	5		56	447	47		494
Sevilla	5.320	5.091	3.031	314	306	85	11		716	72	14		86	520	57	1	578
Andalucía	25.736	24.475	14.122	1.373	1.400	437	33	1	3.244	317	32		349	2.530	227	2	2.759
Huesca	570	554	293	37	23	9			69	7	2		9	42	3		45
Teruel	210	202	115	4	14	7	1		26	6	2		8	37	6		43
Zaragoza	1.787	1.735	913	97	111	23	3		234	12	3		15	118	12		130
Aragón	2.567	2.491	1.321	138	148	39	4		329	25	7		32	197	21		218
Principado de Asturias	2.111	2.029	1.033	130	106	35	1		272	30	1		31	223	13		236
Illes Balears	4.434	4.286	2.231	198	222	59	3		482	107	6		113	653	58	1	712
Las Palmas	2.717	2.616	1.407	148	134	27			309	11	2		13	157	14		171
Santa Cruz de Tenerife	3.644	3.524	1.855	139	206	93	4		442	74	6		80	539	40		579
Canarias	6.361	6.140	3.262	287	340	120	4		751	85	8		93	696	54		750
Cantabria	1.387	1.348	663	56	51	18	3		128	29	2		31	191	14		205
Ávila	364	347	193	13	26	7	1		47	8			8	41	3		44
Burgos	1.070	1.026	548	53	44	17			114	21	9		30	141	19		160
León	898	866	424	41	43	11			95	12	1		13	84	9		93
Palencia	413	385	203	2	27	13			42	6			6	69	4		73
Salamanca	505	489	250	30	17	5	1		53	15			15	62	1		63
Segovia	354	338	184	13	19	6			38	9			9	51	3		54
Soria	204	191	92	21	5	2			28					8			8
Valladolid	774	750	358	45	34	2	1		82	4			4	39	4		43
Zamora	264	260	125	13	12	5	1		31	1			1	29	3		32
Castilla y León	4.846	4.652	2.377	231	227	68	4		530	76	10		86	524	46		570
Albacete	1.033	973	577	74	21	13			108	5	1		6	64	3		67
Ciudad Real	1.123	1.081	622	56	54	7	1		118	8	1		9	70	11		81
Cuenca	525	474	251	27	22	4			53	1			1	21	4		25
Guadalajara	681	653	361	51	46	10	5		112	4			4	60	6		66
Toledo	2.137	1.991	1.267	158	157	31	5		351	43	3		46	208	25		233
Castilla-La Mancha	5.499	5.172	3.078	366	300	65	11		742	61	5		66	423	49		472
Alicante/Alacant	6.329	6.092	3.295	320	317	85	8		730	129	7	2	138	973	83	3	1.059
Castellón/Castelló	2.559	2.448	1.352	107	131	55	3		296	131	17	2	150	589	62	2	653
Valencia/València	7.242	6.952	3.625	387	374	127	4		872	74	5		79	705	74	1	780
Comunitat Valenciana	16.130	15.492	8.272	814	822	247	15		1.898	334	29	4	367	2.267	219	6	2.492
Badajoz	1.401	1.351	757	61	93	33	6		193	23	4		27	164	20		184
Cáceres	1.206	1.121	597	49	62	16			127	38	5		43	187	14		201
Extremadura	2.607	2.472	1.354	110	155	49	6		320	61	9		70	351	34		385
A Coruña	2.566	2.397	1.171	117	112	31	1		261	50	4		54	312	26		338
Lugo	792	730	361	40	51	9			100	3			3	63	5		68
Ourense	533	511	267	29	36	6	1		72	3	2		5	45	6		51
Pontevedra	1.684	1.617	777	58	80	37	2		177	25	4		29	252	23	1	276
Galicia	5.575	5.255	2.576	244	279	83	4		610	81	10		91	672	60	1	733
Comunidad de Madrid	12.128	11.545	5.997	694	633	189	19	2	1.537	148	17		165	1.006	122	3	1.131
Región de Murcia	5.561	5.401	3.096	221	261	66	1		549	110	7	1	118	730	42	1	773
Comunidad Foral de Navarra	1.881	1.795	1.056	98	81	36	6		221	33	6	1	40	243	42	1	286
La Rioja	835	801	443	45	39	24	3		111	13	1		14	136	13		149
Ceuta	269	266	175	4	18	15	2		39	12	2		14	64	10	1	75
Melilla	241	238	150	14	9	3			26					13			13
TOTAL	98.168	93.858	51.206	5.023	5.091	1.553	119	3	11.789	1.522	152	6	1.680	10.919	1.024	16	11.959

VALORADOS CONFORME NUEVO PROTOCOLO-INSTRUCCIÓN 4/2019 (13/03/2019)- DE ESPECIAL RELEVANCIA, CON MENORES A CARGO DE LA VÍCTIMA Y EN SITUACIÓN DE VULNERABILIDAD O EN RIESGO
 (Datos acumulados de Casos que en el periodo desde el 13/03/2019 hasta el 31/08/2024 han estado en alguna de las siguientes situaciones)

Sistema de Seguimiento Integral en los casos de Violencia de Género (Sistema VioGén)			
COMUNIDAD AUTÓNOMA / PROVINCIA	CASOS ACTIVOS VALORADOS CONFORME NUEVO PROTOCOLO-INSTRUCCIÓN 4/2019 (13/03/2019)		
	CASOS DE ESPECIAL RELEVANCIA 	CASOS CON MENORES EN SITUACION DE VULNERABILIDAD 	CASOS CON MENORES EN SITUACION DE RIESGO 
	TOTAL	TOTAL	TOTAL
Almería	1.350	396	135
Cádiz	1.744	506	174
Córdoba	1.091	315	161
Granada	1.162	351	117
Huelva	676	188	68
Jaén	796	211	98
Málaga	2.238	561	233
Sevilla	2.374	716	319
Andalucía	11.431	3.244	1.305
Huesca	218	69	34
Teruel	93	26	13
Zaragoza	751	234	69
Aragón	1.062	329	116
Principado de Asturias	913	272	100
Illes Balears	2.389	482	329
Las Palmas	938	309	97
Santa Cruz de Tenerife	1.538	442	194
Canarias	2.476	751	291
Cantabria	659	128	87
Ávila	154	47	22
Burgos	536	114	80
León	356	95	37
Palencia	165	42	13
Salamanca	206	53	36
Segovia	201	38	29
Soria	61	28	3
Valladolid	274	82	14
Zamora	110	31	6
Castilla y León	2.063	530	240
Albacete	324	108	29
Ciudad Real	451	118	43
Cuenca	124	53	9
Guadalajara	291	112	26
Toledo	934	351	130
Castilla-La Mancha	2.124	742	237
Alicante/Alacant	3.579	730	414
Castellón/Castelló	1.672	296	316
Valencia/València	3.541	872	345
Comunitat Valenciana	8.792	1.898	1.075
Badajoz	610	193	73
Cáceres	628	127	103
Extremadura	1.238	320	176
A Coruña	1.151	261	136
Lugo	312	100	29
Ourense	270	72	34
Pontevedra	807	177	84
Galicia	2.540	610	283
Comunidad de Madrid	5.209	1.537	638
Región de Murcia	2.608	549	347
Comunidad Foral de Navarra	840	221	80
La Rioja	336	111	29
Ceuta	125	39	22
Melilla	76	26	9
TOTAL	44.881	11.789	5.364


CASOS ACTIVOS DE ESPECIAL RELEVANCIA POR NIVELES DE RIESGO
(Datos acumulados desde el 13/03/2019 hasta el 31/08/2024)

Sistema de Seguimiento Integral en los casos de Violencia de Género (Sistema VioGén)

COMUNIDAD AUTÓNOMA / PROVINCIA	CASOS ACTIVOS VALORADOS CONFORME NUEVO PROTOCOLO-INSTRUCCIÓN 4/2019 (13/03/2019)			
	CASOS DE ESPECIAL RELEVANCIA 			
	MEDIO	ALTO	EXTREMO	TOTAL
Almería	270	944	136	1.350
Cádiz	369	1.161	214	1.744
Córdoba	196	737	158	1.091
Granada	226	782	154	1.162
Huelva	126	456	94	676
Jaén	167	504	125	796
Málaga	474	1.465	299	2.238
Sevilla	444	1.599	331	2.374
Andalucía	2.272	7.648	1.511	11.431
Huesca	47	149	22	218
Teruel	22	60	11	93
Zaragoza	163	505	83	751
Aragón	232	714	116	1.062
Principado de Asturias	202	597	114	913
Illes Balears	441	1.567	381	2.389
Las Palmas	209	634	95	938
Santa Cruz de Tenerife	362	1.019	157	1.538
Canarias	571	1.653	252	2.476
Cantabria	139	425	95	659
Ávila	45	93	16	154
Burgos	120	344	72	536
León	75	244	37	356
Palencia	40	106	19	165
Salamanca	40	148	18	206
Segovia	30	147	24	201
Soria	22	37	2	61
Valladolid	70	187	17	274
Zamora	21	77	12	110
Castilla y León	463	1.383	217	2.063
Albacete	88	214	22	324
Ciudad Real	119	289	43	451
Cuenca	40	78	6	124
Guadalajara	69	190	32	291
Toledo	217	612	105	934
Castilla-La Mancha	533	1.383	208	2.124
Alicante/Alacant	664	2.408	507	3.579
Castellón/Castelló	201	1.064	407	1.672
Valencia/València	717	2.320	504	3.541
Comunitat Valenciana	1.582	5.792	1.418	8.792
Badajoz	125	411	74	610
Cáceres	137	387	104	628
Extremadura	262	798	178	1.238
A Coruña	287	749	115	1.151
Lugo	70	204	38	312
Ourense	61	174	35	270
Pontevedra	180	547	80	807
Galicia	598	1.674	268	2.540
Comunidad de Madrid	1.137	3.273	799	5.209
Región de Murcia	654	1.735	219	2.608
Comunidad Foral de Navarra	190	561	89	840
La Rioja	70	254	12	336
Ceuta	22	94	9	125
Melilla	21	45	10	76
TOTAL	9.389	29.596	5.896	44.881


CASOS ACTIVOS CON MENORES EN SITUACIÓN DE VULNERABILIDAD POR NIVELES DE RIESGO
(Datos acumulados desde el 13/03/2019 hasta el 31/08/2024)

Sistema de Seguimiento Integral en los casos de Violencia de Género (Sistema VioGén)

COMUNIDAD AUTÓNOMA / PROVINCIA	CASOS ACTIVOS VALORADOS CONFORME NUEVO PROTOCOLO-INSTRUCCIÓN 4/2019 (13/03/2019)					
	CASOS CON MENORES EN SITUACIÓN DE VULNERABILIDAD 					
	NO APRECIADO	BAJO	MEDIO	ALTO	EXTREMO	TOTAL
Almería	16	90	132	146	12	396
Cádiz	20	106	186	159	35	506
Córdoba	9	69	100	115	22	315
Granada	9	69	134	114	25	351
Huelva	7	52	66	56	7	188
Jaén	6	45	68	74	18	211
Málaga	28	127	191	187	28	561
Sevilla	35	180	211	249	41	716
Andalucía	130	738	1.088	1.100	188	3.244
Huesca	3	28	20	17	1	69
Teruel	3	7	9	7		26
Zaragoza	6	73	65	78	12	234
Aragón	12	108	94	102	13	329
Principado de Asturias	20	62	107	75	8	272
Illes Balears	24	87	162	173	36	482
Las Palmas	31	94	90	86	8	309
Santa Cruz de Tenerife	28	139	128	128	19	442
Canarias	59	233	218	214	27	751
Cantabria	8	26	39	46	9	128
Ávila	3	11	19	13	1	47
Burgos	10	32	32	32	8	114
León	6	31	27	27	4	95
Palencia	2	11	18	10	1	42
Salamanca	5	22	17	9		53
Segovia	1	9	15	9	4	38
Soria	6	8	6	8		28
Valladolid	5	23	32	20	2	82
Zamora	3	6	13	8	1	31
Castilla y León	41	153	179	136	21	530
Albacete	4	35	35	30	4	108
Ciudad Real	6	37	40	32	3	118
Cuenca	3	23	15	10	2	53
Guadalajara	3	30	42	33	4	112
Toledo	12	77	127	116	19	351
Castilla-La Mancha	28	202	259	221	32	742
Alicante/Alacant	23	138	217	289	63	730
Castellón/Castelló	5	51	87	133	20	296
Valencia/València	28	210	264	324	46	872
Comunitat Valenciana	56	399	568	746	129	1.898
Badajoz	6	45	71	63	8	193
Cáceres	5	31	45	42	4	127
Extremadura	11	76	116	105	12	320
A Coruña	12	71	96	74	8	261
Lugo	4	24	41	26	5	100
Ourense	2	17	23	24	6	72
Pontevedra	8	35	64	64	6	177
Galicia	26	147	224	188	25	610
Comunidad de Madrid	79	359	460	536	103	1.537
Región de Murcia	31	121	202	173	22	549
Comunidad Foral de Navarra	10	37	88	78	8	221
La Rioja	3	22	50	34	2	111
Ceuta	1	13	9	16		39
Melilla	2	9	5	7	3	26
TOTAL	541	2.792	3.868	3.950	638	11.789

CASOS ACTIVOS CON MENORES EN SITUACION DE RIESGO POR NIVELES DE RIESGO
(Datos acumulados desde el 13/03/2019 hasta el 31/08/2024)

Sistema de Seguimiento Integral en los casos de Violencia de Género (Sistema VioGén)

COMUNIDAD AUTÓNOMA / PROVINCIA	CASOS ACTIVOS VALORADOS CONFORME NUEVO PROTOCOLO-INSTRUCCIÓN 4/2019 (13/03/2019)			
	CASOS CON MENORES EN SITUACION DE RIESGO 			
	MEDIO	ALTO	EXTREMO	TOTAL
Almería	15	98	22	135
Cádiz	22	118	34	174
Córdoba	20	100	41	161
Granada	18	74	25	117
Huelva	7	44	17	68
Jaén	11	59	28	98
Málaga	28	141	64	233
Sevilla	33	216	70	319
Andalucía	154	850	301	1.305
Huesca	4	27	3	34
Teruel	4	4	5	13
Zaragoza	8	46	15	69
Aragón	16	77	23	116
Principado de Asturias	13	69	18	100
Illes Balears	31	203	95	329
Las Palmas	11	72	14	97
Santa Cruz de Tenerife	25	135	34	194
Canarias	36	207	48	291
Cantabria	15	56	16	87
Ávila		18	4	22
Burgos	10	60	10	80
León	4	25	8	37
Palencia	1	10	2	13
Salamanca	3	28	5	36
Segovia	3	22	4	29
Soria		3		3
Valladolid	3	11		14
Zamora	1	5		6
Castilla y León	25	182	33	240
Albacete	1	24	4	29
Ciudad Real	7	30	6	43
Cuenca		8	1	9
Guadalajara	3	17	6	26
Toledo	20	80	30	130
Castilla-La Mancha	31	159	47	237
Alicante/Alacant	33	262	119	414
Castellón/Castelló	14	191	111	316
Valencia/València	49	212	84	345
Comunitat Valenciana	96	665	314	1.075
Badajoz	4	48	21	73
Cáceres	14	57	32	103
Extremadura	18	105	53	176
A Coruña	21	92	23	136
Lugo	7	17	5	29
Ourense	7	19	8	34
Pontevedra	7	64	13	84
Galicia	42	192	49	283
Comunidad de Madrid	68	402	168	638
Región de Murcia	42	245	60	347
Comunidad Foral de Navarra	12	49	19	80
La Rioja	2	25	2	29
Ceuta	1	18	3	22
Melilla	2	3	4	9
TOTAL	604	3.507	1.253	5.364