

## Sistema de seguimiento integral en los casos de Violencia de Género (Sistema VioGén)



**Julio 2024**

## NOTA INTRODUCTORIA

El Sistema de Seguimiento Integral en los Casos de Violencia de Género (Sistema VioGén), dependiente de la Secretaría de Estado de Seguridad del Ministerio del Interior, pretende alcanzar los siguientes objetivos:

- Aglutinar a las diferentes instituciones públicas que tienen competencias en materia de violencia de género;
- Integrar toda la información de interés que se estime necesaria;
- Realizar valoraciones policiales del riesgo <sup>1</sup>;
- Atendiendo al nivel de riesgo<sup>2</sup>, realizar seguimiento y protección a las víctimas en todo el territorio nacional;
- Proporcionar a la víctima un “Plan de Seguridad Personalizado” con medidas de autoprotección;
- Efectuar una labor preventiva, emitiendo “Notificaciones Automatizadas”, cuando se detecte alguna incidencia o acontecimiento que pueda poner en peligro la integridad de la víctima.

Buscando, finalmente, establecer una tupida red que permita el seguimiento y protección de forma rápida, integral y efectiva de las mujeres maltratadas, y de los menores que de ella dependan, en cualquier parte del territorio nacional.

### Glosario de términos:

Caso:

El concepto de "Caso de violencia de género" es muy similar al de “víctima de violencia de género”, aunque no es idéntico. Un Caso contiene toda la información que relaciona a una víctima con un único agresor, incluyendo tantas denuncias (de la víctima, de tercero o de oficio) como se hayan registrado. Igualmente, si una mujer, a lo largo del tiempo, es víctima de violencia de género con más de un agresor, hablaremos de un Caso distinto por cada uno de ellos. Esto mismo es aplicable para los agresores.

Caso activo: Aquel que es objeto de seguimiento policial. El nivel de riesgo de cada Caso activo, según el momento y las circunstancias que lo rodeen, va evolucionando con el transcurso del tiempo.

---

<sup>1</sup> Se emplean los formularios **VPR** (Valoración Policial del Riesgo) y **VPER** (Valoración Policial de Evolución del Riesgo).

<sup>2</sup> Los niveles de riesgo son cinco: “NO APRECIADO”, “BAJO”, “MEDIO”, “ALTO” Y “EXTREMO”, según lo recoge la Instrucción 4/2019, de la Secretaría de Estado de Seguridad, con entrada en vigor el 13 de marzo de 2019 y cada nivel lleva asociadas una serie de Medidas de Protección y seguimiento, de aplicación obligatoria, que varían en intensidad según el nivel de riesgo del Caso en cada momento.

**Caso inactivo:**

Aquel que, por determinadas circunstancias, temporalmente, no es objeto de seguimiento policial. El Caso inactivo puede reactivarse en cualquier momento.

**Caso de baja:**

Aquel en el que se procede a la supresión de datos personales del autor/agresor, una vez estudiadas las características del Caso y siempre que se den alguna de las siguientes circunstancias:

- Sentencia absolutoria firme del interesado;
- Auto de sobreseimiento firme del imputado o procesado;
- Auto de archivo de la causa judicial, siempre que el mismo sea firme.
- Sentencia condenatoria firme, siempre que se haya ejecutado (cumplimiento de la pena) y haya transcurrido el plazo legal para la cancelación de antecedentes penales.

**Caso valorado conforme al vigente Protocolo (Instrucción 4/2019):**

Aquellos Casos en los que se ha realizado la Valoración Policial del Riesgo (VPR) o la Valoración Policial de la Evolución del Riesgo con incidencia (VPER-C), conforme al vigente “Protocolo de Valoración policial del riesgo de violencia de género, gestión de la seguridad de las víctimas y seguimiento de los Casos a través del Sistema de seguimiento Integral de los Casos de violencia de género (Sistema VioGén)” regulado por la Instrucción 4/2019 de la SES, con entrada en vigor en fecha 13 de marzo de 2019.

**Caso de ESPECIAL RELEVANCIA:**

Aquellos Casos en los que, tras la práctica de la valoración policial del riesgo, conforme al vigente Protocolo (Instrucción 4/2019), se detecta una especial combinación de indicadores que aumentan de manera significativa la probabilidad de que el agresor ejerza sobre la víctima violencia muy grave o letal. Esta situación se da únicamente en Casos con riesgo MEDIO, ALTO O EXTREMO.

**Caso con MENORES EN SITUACIÓN DE VULNERABILIDAD:**

Aquellos Casos en los que, tras la práctica de la valoración policial del riesgo a la víctima, conforme al vigente Protocolo (Instrucción 4/2019), y existiendo MENORES a su cargo, se detecta una especial combinación de indicadores que apuntan a que estos MENORES pueden encontrarse en situación de especial vulnerabilidad. Esta situación se puede dar en todos los niveles de riesgo.

Caso con **MENORES EN SITUACIÓN DE RIESGO:**

Aquellos Casos en los que, tras la práctica de la valoración policial del riesgo a la víctima, conforme al vigente Protocolo (Instrucción 4/2019), y existiendo MENORES a su cargo, se detecta una especial combinación de indicadores que apuntan a que la violencia ejercida por el agresor sobre la víctima podría extenderse a otras personas cercanas a esta, especialmente hacia los MENORES a su cargo. Esta situación se da únicamente en Casos con riesgo MEDIO, ALTO O EXTREMO.

*Casos de ESPECIAL RELEVANCIA, MENORES EN SITUACIÓN DE VULNERABILIDAD O MENORES EN SITUACIÓN DE RIESGO: El Sistema VioGén genera para estos Casos una Diligencia Automatizada que se adjunta al informe de valoración policial del riesgo y al Atestado, al objeto de recomendar a la Autoridad Judicial y Fiscal la práctica de evaluación adicional experta en el ámbito forense.*

---

**NOTA:** Estos datos estadísticos se pueden ampliar consultando el "Portal Estadístico" de la Delegación del Gobierno contra la Violencia de Género del Ministerio de Igualdad.  
<http://www.violenciagenero.igualdad.gob.es/violenciaEnCifras/boletines/home.htm>

**CASOS DE VIOLENCIA DE GÉNERO DISTRIBUCIÓN TERRITORIAL**

(Datos a 31/07/2024)

País nacimiento víctima: **Todos los países**

Edad víctima: **Menores 18 años**

Sistema de Seguimiento Integral en los casos de Violencia de Género (Sistema VioGén)									
COMUNIDAD AUTÓNOMA / PROVINCIA	NIVEL DE RIESGO (Casos activos)					CASOS			VÍCTIMAS
	No apreciado	Bajo	Medio	Alto	Extremo	ACTIVOS	INACTIVOS	TOTAL	
Almería	11	17		2		30	18	48	48
Cádiz	25	27	6			58	49	107	105
Córdoba	13	14	3			30	13	43	43
Granada	16	15	13	1		45	23	68	67
Huelva	4	10	1			15	22	37	37
Jaén	5	5	4	1		15	12	27	27
Málaga	35	22	9	2		68	44	112	111
Sevilla	36	20	17	1		74	57	131	128
<b>Andalucía</b>	<b>145</b>	<b>130</b>	<b>53</b>	<b>7</b>		<b>335</b>	<b>238</b>	<b>573</b>	<b>566</b>
Huesca	4	5	1			10	12	22	22
Teruel		1				1	1	2	2
Zaragoza	5	7	3			15	26	41	41
<b>Aragón</b>	<b>9</b>	<b>13</b>	<b>4</b>			<b>26</b>	<b>39</b>	<b>65</b>	<b>65</b>
<b>Principado de Asturias</b>	<b>13</b>	<b>10</b>	<b>2</b>			<b>25</b>	<b>21</b>	<b>46</b>	<b>45</b>
<b>Illes Balears</b>	<b>18</b>	<b>22</b>	<b>10</b>	<b>1</b>		<b>51</b>	<b>61</b>	<b>112</b>	<b>108</b>
Las Palmas	20	11	6	1		38	53	91	88
Santa Cruz de Tenerife	20	22	15	3		60	20	80	75
<b>Canarias</b>	<b>40</b>	<b>33</b>	<b>21</b>	<b>4</b>		<b>98</b>	<b>73</b>	<b>171</b>	<b>163</b>
<b>Cantabria</b>	<b>5</b>	<b>8</b>	<b>5</b>			<b>18</b>	<b>6</b>	<b>24</b>	<b>23</b>
Ávila	1	3	1			5	2	7	7
Burgos	1	5	1			7	6	13	12
León	1	3	1			5	9	14	14
Palencia	1	1	3	1		6	4	10	10
Salamanca		1	2			3	8	11	11
Segovia	1	3	1			5	4	9	9
Soria	2	1				3	3	6	6
Valladolid	6	9				15	13	28	27
Zamora	1	1				2	4	6	6
<b>Castilla y León</b>	<b>14</b>	<b>27</b>	<b>9</b>	<b>1</b>		<b>51</b>	<b>53</b>	<b>104</b>	<b>102</b>
Albacete	4	5				9	13	22	22
Ciudad Real	3	5	3	1		12	15	27	26
Cuenca	2	1				3	1	4	4
Guadalajara		9	3			12	2	14	14
Toledo	5	9	3			17	19	36	35
<b>Castilla-La Mancha</b>	<b>14</b>	<b>29</b>	<b>9</b>	<b>1</b>		<b>53</b>	<b>50</b>	<b>103</b>	<b>101</b>
Barcelona							4	4	4
Girona									
Lleida							1	1	1
Tarragona									
<b>Cataluña (1)</b>							<b>5</b>	<b>5</b>	<b>5</b>
Alicante/Alacant	28	32	24	3	1	88	84	172	169
Castellón/Castelló	5	7	9	2		23	18	41	41
Valencia/València	29	39	22	2		92	82	174	168
<b>Comunitat Valenciana</b>	<b>62</b>	<b>78</b>	<b>55</b>	<b>7</b>	<b>1</b>	<b>203</b>	<b>184</b>	<b>387</b>	<b>378</b>
Badajoz	9	3	7			19	14	33	32
Cáceres	3	5	6			14	6	20	20
<b>Extremadura</b>	<b>12</b>	<b>8</b>	<b>13</b>			<b>33</b>	<b>20</b>	<b>53</b>	<b>52</b>
A Coruña	6	11	5			22	10	32	32
Lugo		3				3	3	6	6
Ourense	3	2				5	5	10	10
Pontevedra	5	6	1	1		13	18	31	30
<b>Galicia</b>	<b>14</b>	<b>22</b>	<b>6</b>	<b>1</b>		<b>43</b>	<b>36</b>	<b>79</b>	<b>78</b>
<b>Comunidad de Madrid</b>	<b>46</b>	<b>40</b>	<b>24</b>	<b>2</b>		<b>112</b>	<b>194</b>	<b>306</b>	<b>304</b>
<b>Región de Murcia</b>	<b>23</b>	<b>38</b>	<b>19</b>	<b>2</b>		<b>82</b>	<b>44</b>	<b>126</b>	<b>123</b>
<b>Comunidad Foral de Navarra</b>	<b>10</b>	<b>11</b>	<b>7</b>	<b>1</b>		<b>29</b>	<b>11</b>	<b>40</b>	<b>37</b>
Araba/Álava							1	1	1
Gipuzkoa									
Bizkaia							3	3	3
<b>País Vasco (1)</b>							<b>4</b>	<b>4</b>	<b>4</b>
<b>La Rioja</b>	<b>2</b>	<b>4</b>	<b>1</b>			<b>7</b>	<b>5</b>	<b>12</b>	<b>12</b>
<b>Ceuta</b>	<b>3</b>	<b>5</b>	<b>2</b>			<b>10</b>	<b>3</b>	<b>13</b>	<b>13</b>
<b>Melilla</b>	<b>3</b>		<b>1</b>			<b>4</b>	<b>7</b>	<b>11</b>	<b>10</b>
<b>TOTAL</b>	<b>433</b>	<b>478</b>	<b>241</b>	<b>27</b>	<b>1</b>	<b>1.180</b>	<b>1.054</b>	<b>2.234</b>	<b>2.189</b>

(1) Los casos inactivos de Cataluña y el País Vasco reflejan el número de víctimas que, estando recogidas en el Sistema VioGén (en otra parte del territorio nacional), en la actualidad residen en alguna de estas dos Comunidades Autónomas.

**CASOS DE VIOLENCIA DE GÉNERO DISTRIBUCIÓN TERRITORIAL**

(Datos a 31/07/2024)

**País nacimiento víctima: Todos los países**

**Edad víctima: 18 a 30 años**

Sistema de Seguimiento Integral en los casos de Violencia de Género (Sistema VioGén)									
COMUNIDAD AUTÓNOMA / PROVINCIA	NIVEL DE RIESGO (Casos activos)					CASOS			VÍCTIMAS
	No apreciado	Bajo	Medio	Alto	Extremo	ACTIVOS	INACTIVOS	TOTAL	
Almería	326	318	119	10		773	1.880	2.653	2.377
Cádiz	371	526	118	11		1.026	2.821	3.847	3.406
Córdoba	175	237	119	7		538	1.289	1.827	1.599
Granada	213	294	101	7	1	616	1.739	2.355	2.132
Huelva	151	136	42	7		336	1.289	1.625	1.453
Jaén	126	209	68	8		411	1.048	1.459	1.298
Málaga	502	479	173	18		1.172	3.993	5.165	4.635
Sevilla	498	521	183	17	2	1.221	3.944	5.165	4.627
<b>Andalucía</b>	<b>2.362</b>	<b>2.720</b>	<b>923</b>	<b>85</b>	<b>3</b>	<b>6.093</b>	<b>18.003</b>	<b>24.096</b>	<b>21.527</b>
Huesca	77	70	19	1		167	368	535	467
Teruel	10	23	16	1		50	184	234	221
Zaragoza	168	272	51	9	1	501	2.231	2.732	2.412
<b>Aragón</b>	<b>255</b>	<b>365</b>	<b>86</b>	<b>11</b>	<b>1</b>	<b>718</b>	<b>2.783</b>	<b>3.501</b>	<b>3.100</b>
<b>Principado de Asturias</b>	<b>171</b>	<b>188</b>	<b>78</b>	<b>8</b>		<b>445</b>	<b>1.557</b>	<b>2.002</b>	<b>1.741</b>
<b>Illes Balears</b>	<b>351</b>	<b>527</b>	<b>194</b>	<b>21</b>		<b>1.093</b>	<b>3.953</b>	<b>5.046</b>	<b>4.452</b>
Las Palmas	276	349	65	13		703	3.533	4.236	3.751
Santa Cruz de Tenerife	208	443	205	11		867	2.610	3.477	3.035
<b>Canarias</b>	<b>484</b>	<b>792</b>	<b>270</b>	<b>24</b>		<b>1.570</b>	<b>6.143</b>	<b>7.713</b>	<b>6.786</b>
<b>Cantabria</b>	<b>128</b>	<b>134</b>	<b>71</b>	<b>4</b>		<b>337</b>	<b>815</b>	<b>1.152</b>	<b>1.054</b>
Ávila	19	52	16	2		89	208	297	266
Burgos	85	113	44	4		246	557	803	724
León	83	96	28	5		212	589	801	708
Palencia	15	56	29	1		101	184	285	260
Salamanca	38	56	25	2		121	440	561	505
Segovia	20	48	13	2		83	284	367	328
Soria	36	15	4			55	136	191	178
Valladolid	96	91	22	4		213	870	1.083	958
Zamora	23	25	12			60	224	284	251
<b>Castilla y León</b>	<b>415</b>	<b>552</b>	<b>193</b>	<b>20</b>		<b>1.180</b>	<b>3.492</b>	<b>4.672</b>	<b>4.178</b>
Albacete	161	71	20	4		256	758	1.014	910
Ciudad Real	136	146	24	1	1	308	1.035	1.343	1.183
Cuenca	77	50	12			139	299	438	389
Guadalajara	66	86	33	2		187	495	682	593
Toledo	222	183	76	8		489	1.250	1.739	1.536
<b>Castilla-La Mancha</b>	<b>662</b>	<b>536</b>	<b>165</b>	<b>15</b>	<b>1</b>	<b>1.379</b>	<b>3.837</b>	<b>5.216</b>	<b>4.611</b>
Barcelona							853	853	769
Girona							135	135	119
Lleida							137	137	116
Tarragona							185	185	159
<b>Cataluña (1)</b>							<b>1.310</b>	<b>1.310</b>	<b>1.163</b>
Alicante/Alacant	551	617	276	34		1.478	4.950	6.428	5.674
Castellón/Castelló	158	295	196	27	1	677	1.076	1.753	1.507
Valencia/València	699	826	239	38		1.802	6.202	8.004	7.005
<b>Comunitat Valenciana</b>	<b>1.408</b>	<b>1.738</b>	<b>711</b>	<b>99</b>	<b>1</b>	<b>3.957</b>	<b>12.228</b>	<b>16.185</b>	<b>14.186</b>
Badajoz	114	189	59	5		367	977	1.344	1.206
Cáceres	79	141	51	6		277	406	683	624
<b>Extremadura</b>	<b>193</b>	<b>330</b>	<b>110</b>	<b>11</b>		<b>644</b>	<b>1.383</b>	<b>2.027</b>	<b>1.830</b>
A Coruña	194	286	80	21		581	1.371	1.952	1.719
Lugo	60	91	29	2		182	440	622	544
Ourense	33	62	14	2		111	410	521	461
Pontevedra	133	150	75	5		363	1.433	1.796	1.588
<b>Galicia</b>	<b>420</b>	<b>589</b>	<b>198</b>	<b>30</b>		<b>1.237</b>	<b>3.654</b>	<b>4.891</b>	<b>4.312</b>
<b>Comunidad de Madrid</b>	<b>1.525</b>	<b>1.394</b>	<b>397</b>	<b>50</b>		<b>3.366</b>	<b>16.070</b>	<b>19.436</b>	<b>17.412</b>
<b>Región de Murcia</b>	<b>560</b>	<b>670</b>	<b>274</b>	<b>27</b>		<b>1.531</b>	<b>3.905</b>	<b>5.436</b>	<b>4.825</b>
<b>Comunidad Foral de Navarra</b>	<b>177</b>	<b>207</b>	<b>117</b>	<b>15</b>		<b>516</b>	<b>1.227</b>	<b>1.743</b>	<b>1.543</b>
Araba/Álava							71	71	69
Gipuzkoa							96	96	88
Bizkaia							210	210	193
<b>País Vasco (1)</b>							<b>377</b>	<b>377</b>	<b>350</b>
<b>La Rioja</b>	<b>76</b>	<b>77</b>	<b>60</b>	<b>8</b>		<b>221</b>	<b>663</b>	<b>884</b>	<b>780</b>
Ceuta	8	32	31	3		74	251	325	290
Melilla	29	38	7			74	321	395	372
<b>TOTAL</b>	<b>9.224</b>	<b>10.889</b>	<b>3.885</b>	<b>431</b>	<b>6</b>	<b>24.435</b>	<b>81.972</b>	<b>106.407</b>	<b>94.512</b>

(1) Los casos inactivos de Cataluña y el País Vasco reflejan el número de víctimas que, estando recogidas en el Sistema VioGén (en otra parte del territorio nacional), en la actualidad residen en alguna de estas dos Comunidades Autónomas.

CASOS DE VIOLENCIA DE GÉNERO DISTRIBUCIÓN TERRITORIAL

(Datos a 31/07/2024)

País nacimiento víctima: Todos los países

Edad víctima: 31 a 45 años

Sistema de Seguimiento Integral en los casos de Violencia de Género (Sistema VioGén)									
COMUNIDAD AUTÓNOMA / PROVINCIA	NIVEL DE RIESGO (Casos activos)					CASOS			VÍCTIMAS
	No apreciado	Bajo	Medio	Alto	Extremo	ACTIVOS	INACTIVOS	TOTAL	
Almería	553	585	176	19	1	1.334	7.367	8.701	7.412
Cádiz	702	896	221	20		1.839	9.830	11.669	9.769
Córdoba	301	400	249	16		966	4.420	5.386	4.481
Granada	387	519	181	15		1.102	6.587	7.689	6.535
Huelva	316	302	80	10		708	4.562	5.270	4.541
Jaén	210	397	116	8		731	3.613	4.344	3.668
Málaga	1.006	934	272	34		2.246	14.510	16.756	14.277
Sevilla	1.005	992	332	40	2	2.371	13.765	16.136	13.768
<b>Andalucía</b>	<b>4.480</b>	<b>5.025</b>	<b>1.627</b>	<b>162</b>	<b>3</b>	<b>11.297</b>	<b>64.654</b>	<b>75.951</b>	<b>64.451</b>
Huesca	104	87	32	1		224	1.142	1.366	1.186
Teruel	25	45	22	3		95	621	716	612
Zaragoza	320	365	80	6		771	6.769	7.540	6.512
<b>Aragón</b>	<b>449</b>	<b>497</b>	<b>134</b>	<b>10</b>		<b>1.090</b>	<b>8.532</b>	<b>9.622</b>	<b>8.310</b>
<b>Principado de Asturias</b>	<b>378</b>	<b>383</b>	<b>136</b>	<b>10</b>		<b>907</b>	<b>5.974</b>	<b>6.881</b>	<b>5.631</b>
<b>Illes Balears</b>	<b>621</b>	<b>867</b>	<b>364</b>	<b>45</b>	<b>1</b>	<b>1.898</b>	<b>13.345</b>	<b>15.243</b>	<b>12.976</b>
Las Palmas	495	562	132	11		1.200	11.541	12.741	10.693
Santa Cruz de Tenerife	440	680	315	17		1.452	9.859	11.311	9.544
<b>Canarias</b>	<b>935</b>	<b>1.242</b>	<b>447</b>	<b>28</b>		<b>2.652</b>	<b>21.400</b>	<b>24.052</b>	<b>20.237</b>
<b>Cantabria</b>	<b>185</b>	<b>231</b>	<b>93</b>	<b>8</b>		<b>517</b>	<b>3.126</b>	<b>3.643</b>	<b>3.126</b>
Ávila	34	85	20	4		143	846	989	853
Burgos	166	216	76	8		466	1.926	2.392	2.010
León	147	173	53	10		383	2.205	2.588	2.187
Palencia	20	115	38	2		175	728	903	782
Salamanca	72	99	37	1		209	1.469	1.678	1.483
Segovia	30	91	26	2		149	793	942	832
Soria	52	23	5	1		81	485	566	489
Valladolid	170	135	24	5		334	2.679	3.013	2.561
Zamora	36	37	24	2		99	808	907	768
<b>Castilla y León</b>	<b>727</b>	<b>974</b>	<b>303</b>	<b>35</b>		<b>2.039</b>	<b>11.939</b>	<b>13.978</b>	<b>11.965</b>
Albacete	273	125	32	6		436	2.469	2.905	2.490
Ciudad Real	181	250	43	8		482	3.485	3.967	3.360
Cuenca	133	65	12	2		212	1.083	1.295	1.113
Guadalajara	131	109	35	2		277	1.827	2.104	1.830
Toledo	437	390	126	21	1	975	4.538	5.513	4.697
<b>Castilla-La Mancha</b>	<b>1.155</b>	<b>939</b>	<b>248</b>	<b>39</b>	<b>1</b>	<b>2.382</b>	<b>13.402</b>	<b>15.784</b>	<b>13.490</b>
Barcelona							2.439	2.439	2.087
Girona							367	367	287
Lleida							356	356	281
Tarragona							1.009	1.009	920
<b>Cataluña (1)</b>							<b>4.171</b>	<b>4.171</b>	<b>3.575</b>
Alicante/Alacant	973	1.152	516	57	1	2.699	16.833	19.532	16.219
Castellón/Castelló	296	436	263	43		1.038	3.947	4.985	4.206
Valencia/València	1.236	1.333	400	54		3.023	19.355	22.378	18.600
<b>Comunitat Valenciana</b>	<b>2.505</b>	<b>2.921</b>	<b>1.179</b>	<b>154</b>	<b>1</b>	<b>6.760</b>	<b>40.135</b>	<b>46.895</b>	<b>39.025</b>
Badajoz	156	278	127	11	1	573	3.524	4.097	3.511
Cáceres	138	242	106	8	1	495	1.651	2.146	1.842
<b>Extremadura</b>	<b>294</b>	<b>520</b>	<b>233</b>	<b>19</b>	<b>2</b>	<b>1.068</b>	<b>5.175</b>	<b>6.243</b>	<b>5.353</b>
A Coruña	323	485	168	22		998	5.030	6.028	5.153
Lugo	114	161	38			313	1.561	1.874	1.611
Ourense	84	96	29	6		215	1.701	1.916	1.606
Pontevedra	244	289	145	19		697	5.390	6.087	5.127
<b>Galicia</b>	<b>765</b>	<b>1.031</b>	<b>380</b>	<b>47</b>		<b>2.223</b>	<b>13.682</b>	<b>15.905</b>	<b>13.497</b>
<b>Comunidad de Madrid</b>	<b>2.365</b>	<b>2.003</b>	<b>612</b>	<b>80</b>	<b>2</b>	<b>5.062</b>	<b>50.536</b>	<b>55.598</b>	<b>48.830</b>
<b>Región de Murcia</b>	<b>849</b>	<b>1.111</b>	<b>366</b>	<b>34</b>		<b>2.360</b>	<b>12.750</b>	<b>15.110</b>	<b>12.849</b>
<b>Comunidad Foral de Navarra</b>	<b>308</b>	<b>331</b>	<b>129</b>	<b>30</b>		<b>798</b>	<b>3.293</b>	<b>4.091</b>	<b>3.637</b>
Araba/Álava							174	174	162
Gipuzkoa							231	231	210
Bizkaia							492	492	430
<b>País Vasco (1)</b>							<b>897</b>	<b>897</b>	<b>802</b>
<b>La Rioja</b>	<b>136</b>	<b>116</b>	<b>88</b>	<b>10</b>		<b>350</b>	<b>2.122</b>	<b>2.472</b>	<b>2.128</b>
Ceuta	21	45	45	6		117	854	971	867
Melilla	48	44	11			103	1.066	1.169	1.058
<b>TOTAL</b>	<b>16.221</b>	<b>18.280</b>	<b>6.395</b>	<b>717</b>	<b>10</b>	<b>41.623</b>	<b>277.053</b>	<b>318.676</b>	<b>271.807</b>

(1) Los casos inactivos de Cataluña y el País Vasco reflejan el número de víctimas que, estando recogidas en el Sistema VioGén (en otra parte del territorio nacional), en la actualidad residen en alguna de estas dos Comunidades Autónomas.

**CASOS DE VIOLENCIA DE GÉNERO DISTRIBUCIÓN TERRITORIAL**

(Datos a 31/07/2024)

País nacimiento víctima: **Todos los países**

Edad víctima: **46 a 64 años**

Sistema de Seguimiento Integral en los casos de Violencia de Género (Sistema VioGén)									
COMUNIDAD AUTÓNOMA / PROVINCIA	NIVEL DE RIESGO (Casos activos)					CASOS			VÍCTIMAS
	No apreciado	Bajo	Medio	Alto	Extremo	ACTIVOS	INACTIVOS	TOTAL	
Almería	331	299	84	4		718	7.273	7.991	7.177
Cádiz	494	544	127	7	1	1.173	10.927	12.100	10.758
Córdoba	206	269	87	3		565	4.686	5.251	4.719
Granada	254	305	120	11		690	7.716	8.406	7.555
Huelva	184	147	54	8		393	4.518	4.911	4.456
Jaén	146	242	55	5		448	4.173	4.621	4.200
Málaga	626	544	131	20		1.321	15.458	16.779	14.924
Sevilla	613	655	168	23		1.459	14.737	16.196	14.642
<b>Andalucía</b>	<b>2.854</b>	<b>3.005</b>	<b>826</b>	<b>81</b>	<b>1</b>	<b>6.767</b>	<b>69.488</b>	<b>76.255</b>	<b>68.431</b>
Huesca	68	58	10	3		139	1.227	1.366	1.242
Teruel	14	18	12	2		46	628	674	603
Zaragoza	161	212	32	6		411	7.036	7.447	6.701
<b>Aragón</b>	<b>243</b>	<b>288</b>	<b>54</b>	<b>11</b>		<b>596</b>	<b>8.891</b>	<b>9.487</b>	<b>8.546</b>
<b>Principado de Asturias</b>	<b>242</b>	<b>252</b>	<b>89</b>	<b>7</b>		<b>590</b>	<b>7.851</b>	<b>8.441</b>	<b>7.333</b>
<b>Illes Balears</b>	<b>381</b>	<b>494</b>	<b>203</b>	<b>24</b>	<b>1</b>	<b>1.103</b>	<b>12.806</b>	<b>13.909</b>	<b>12.286</b>
Las Palmas	321	344	52	6		723	12.231	12.954	11.586
Santa Cruz de Tenerife	296	461	224	17		998	11.615	12.613	11.188
<b>Canarias</b>	<b>617</b>	<b>805</b>	<b>276</b>	<b>23</b>		<b>1.721</b>	<b>23.846</b>	<b>25.567</b>	<b>22.774</b>
<b>Cantabria</b>	<b>164</b>	<b>189</b>	<b>77</b>	<b>4</b>	<b>2</b>	<b>436</b>	<b>3.829</b>	<b>4.265</b>	<b>3.854</b>
Ávila	37	60	13			110	997	1.107	979
Burgos	120	126	53	5		304	2.231	2.535	2.263
León	91	138	30	3		262	2.832	3.094	2.730
Palencia	18	57	23			98	857	955	867
Salamanca	39	69	22	1		131	1.735	1.866	1.719
Segovia	22	46	16			84	910	994	911
Soria	30	16	2	1		49	536	585	545
Valladolid	82	91	17	1		191	3.344	3.535	3.223
Zamora	20	43	12	1		76	988	1.064	938
<b>Castilla y León</b>	<b>459</b>	<b>646</b>	<b>188</b>	<b>12</b>		<b>1.305</b>	<b>14.430</b>	<b>15.735</b>	<b>14.175</b>
Albacete	175	71	15	2		263	2.671	2.934	2.632
Ciudad Real	101	133	25	2		261	3.481	3.742	3.352
Cuenca	94	45	8			147	1.223	1.370	1.198
Guadalajara	67	69	12	2		150	2.151	2.301	2.089
Toledo	233	249	73	8		563	4.800	5.363	4.812
<b>Castilla-La Mancha</b>	<b>670</b>	<b>567</b>	<b>133</b>	<b>14</b>		<b>1.384</b>	<b>14.326</b>	<b>15.710</b>	<b>14.083</b>
Barcelona							2.194	2.194	1.970
Girona							275	275	227
Lleida							222	222	190
Tarragona							1.414	1.414	1.345
<b>Cataluña (1)</b>							<b>4.105</b>	<b>4.105</b>	<b>3.732</b>
Alicante/Alacant	610	731	314	30	2	1.687	18.779	20.466	18.058
Castellón/Castelló	191	308	201	22	1	723	4.693	5.416	4.788
Valencia/València	759	929	233	37		1.958	22.965	24.923	21.570
<b>Comunitat Valenciana</b>	<b>1.560</b>	<b>1.968</b>	<b>748</b>	<b>89</b>	<b>3</b>	<b>4.368</b>	<b>46.437</b>	<b>50.805</b>	<b>44.416</b>
Badajoz	121	177	60	5		363	4.084	4.447	4.022
Cáceres	111	188	52	7		358	2.201	2.559	2.279
<b>Extremadura</b>	<b>232</b>	<b>365</b>	<b>112</b>	<b>12</b>		<b>721</b>	<b>6.285</b>	<b>7.006</b>	<b>6.301</b>
A Coruña	282	379	115	9		785	6.849	7.634	6.785
Lugo	103	111	37	2		253	2.002	2.255	1.998
Ourense	56	78	21	5		160	2.011	2.171	1.953
Pontevedra	170	217	88	8		483	6.951	7.434	6.668
<b>Galicia</b>	<b>611</b>	<b>785</b>	<b>261</b>	<b>24</b>		<b>1.681</b>	<b>17.813</b>	<b>19.494</b>	<b>17.404</b>
<b>Comunidad de Madrid</b>	<b>1.450</b>	<b>1.217</b>	<b>314</b>	<b>42</b>		<b>3.023</b>	<b>52.792</b>	<b>55.815</b>	<b>50.964</b>
<b>Región de Murcia</b>	<b>513</b>	<b>559</b>	<b>197</b>	<b>19</b>	<b>1</b>	<b>1.289</b>	<b>12.982</b>	<b>14.271</b>	<b>12.772</b>
<b>Comunidad Foral de Navarra</b>	<b>196</b>	<b>183</b>	<b>66</b>	<b>5</b>	<b>1</b>	<b>451</b>	<b>3.288</b>	<b>3.739</b>	<b>3.399</b>
Araba/Álava							166	166	150
Gipuzkoa							192	192	178
Bizkaia							440	440	395
<b>País Vasco (1)</b>							<b>798</b>	<b>798</b>	<b>723</b>
<b>La Rioja</b>	<b>73</b>	<b>82</b>	<b>42</b>	<b>3</b>		<b>200</b>	<b>2.215</b>	<b>2.415</b>	<b>2.157</b>
Ceuta	11	27	20	1		59	646	705	661
Melilla	24	24	2			50	790	840	795
<b>TOTAL</b>	<b>10.300</b>	<b>11.456</b>	<b>3.608</b>	<b>371</b>	<b>9</b>	<b>25.744</b>	<b>303.618</b>	<b>329.362</b>	<b>294.806</b>

(1) Los casos inactivos de Cataluña y el País Vasco reflejan el número de víctimas que, estando recogidas en el Sistema VioGén (en otra parte del territorio nacional), en la actualidad residen en alguna de estas dos Comunidades Autónomas.



CASOS DE VIOLENCIA DE GÉNERO DISTRIBUCIÓN TERRITORIAL

(Datos a 31/07/2024)

País nacimiento víctima: Todos los países

Edad víctima: 65 o más años

Sistema de Seguimiento Integral en los casos de Violencia de Género (Sistema VioGén)									
COMUNIDAD AUTÓNOMA / PROVINCIA	NIVEL DE RIESGO (Casos activos)					CASOS			VÍCTIMAS
	No apreciado	Bajo	Medio	Alto	Extremo	ACTIVOS	INACTIVOS	TOTAL	
Almería	27	21	7			55	981	1.036	1.013
Cádiz	49	31	8			88	1.817	1.905	1.872
Córdoba	23	29	7	1		60	809	869	859
Granada	41	38	8	1		88	1.451	1.539	1.510
Huelva	21	10	2			33	561	594	589
Jaén	30	18	5			53	843	896	882
Málaga	66	38	9	1		114	2.361	2.475	2.421
Sevilla	56	45	11	1		113	2.163	2.276	2.243
<b>Andalucía</b>	<b>313</b>	<b>230</b>	<b>57</b>	<b>4</b>		<b>604</b>	<b>10.986</b>	<b>11.590</b>	<b>11.389</b>
Huesca	8	1	2			11	128	139	135
Teruel	1	3	1			5	97	102	102
Zaragoza	13	10	2			25	935	960	938
<b>Aragón</b>	<b>22</b>	<b>14</b>	<b>5</b>			<b>41</b>	<b>1.160</b>	<b>1.201</b>	<b>1.175</b>
<b>Principado de Asturias</b>	<b>45</b>	<b>26</b>	<b>2</b>			<b>73</b>	<b>1.632</b>	<b>1.705</b>	<b>1.679</b>
<b>Illes Balears</b>	<b>21</b>	<b>39</b>	<b>14</b>	<b>3</b>		<b>77</b>	<b>1.563</b>	<b>1.640</b>	<b>1.592</b>
Las Palmas	35	23	3			61	1.803	1.864	1.823
Santa Cruz de Tenerife	45	40	16			101	1.846	1.947	1.890
<b>Canarias</b>	<b>80</b>	<b>63</b>	<b>19</b>			<b>162</b>	<b>3.649</b>	<b>3.811</b>	<b>3.713</b>
<b>Cantabria</b>	<b>20</b>	<b>11</b>	<b>4</b>			<b>35</b>	<b>649</b>	<b>684</b>	<b>675</b>
Ávila	6	4	3			13	174	187	182
Burgos	9	8	4			21	311	332	325
León	18	8	1	1		28	538	566	542
Palencia	4	4	2			10	155	165	162
Salamanca	8	9	3	1		21	341	362	358
Segovia	4	7	2			13	127	140	140
Soria	5	1				6	81	87	87
Valladolid	14	5	2			21	618	639	632
Zamora	7	2	2			11	192	203	203
<b>Castilla y León</b>	<b>75</b>	<b>48</b>	<b>19</b>	<b>2</b>		<b>144</b>	<b>2.537</b>	<b>2.681</b>	<b>2.631</b>
Albacete	12	6				18	402	420	413
Ciudad Real	15	11				26	566	592	580
Cuenca	9	5	2			16	159	175	175
Guadalajara	2	7	1			10	216	226	222
Toledo	16	12	1			29	623	652	635
<b>Castilla-La Mancha</b>	<b>54</b>	<b>41</b>	<b>4</b>			<b>99</b>	<b>1.966</b>	<b>2.065</b>	<b>2.025</b>
Barcelona							249	249	246
Girona							31	31	28
Lleida							10	10	10
Tarragona							237	237	236
<b>Cataluña (1)</b>							<b>527</b>	<b>527</b>	<b>520</b>
Alicante/Alacant	59	70	24			153	3.060	3.213	3.122
Castellón/Castelló	12	25	10	3		50	601	651	637
Valencia/València	60	54	8	1		123	2.952	3.075	2.984
<b>Comunitat Valenciana</b>	<b>131</b>	<b>149</b>	<b>42</b>	<b>4</b>		<b>326</b>	<b>6.613</b>	<b>6.939</b>	<b>6.743</b>
Badajoz	23	17	3			43	693	736	723
Cáceres	19	13	6			38	432	470	459
<b>Extremadura</b>	<b>42</b>	<b>30</b>	<b>9</b>			<b>81</b>	<b>1.125</b>	<b>1.206</b>	<b>1.182</b>
A Coruña	52	40	11	1		104	1.514	1.618	1.598
Lugo	15	6	5			26	518	544	530
Ourense	11	5	5			21	462	483	477
Pontevedra	43	28	10	1		82	1.514	1.596	1.561
<b>Galicia</b>	<b>121</b>	<b>79</b>	<b>31</b>	<b>2</b>		<b>233</b>	<b>4.008</b>	<b>4.241</b>	<b>4.166</b>
<b>Comunidad de Madrid</b>	<b>111</b>	<b>83</b>	<b>11</b>	<b>1</b>		<b>206</b>	<b>6.502</b>	<b>6.708</b>	<b>6.593</b>
<b>Región de Murcia</b>	<b>33</b>	<b>31</b>	<b>9</b>			<b>73</b>	<b>1.533</b>	<b>1.606</b>	<b>1.560</b>
<b>Comunidad Foral de Navarra</b>	<b>18</b>	<b>15</b>	<b>3</b>			<b>36</b>	<b>346</b>	<b>382</b>	<b>376</b>
Araba/Álava							16	16	16
Gipuzkoa							20	20	20
Bizkaia							58	58	57
<b>País Vasco (1)</b>							<b>94</b>	<b>94</b>	<b>93</b>
<b>La Rioja</b>	<b>14</b>	<b>9</b>	<b>5</b>			<b>28</b>	<b>248</b>	<b>276</b>	<b>276</b>
<b>Ceuta</b>	<b>2</b>	<b>1</b>				<b>3</b>	<b>73</b>	<b>76</b>	<b>76</b>
<b>Melilla</b>							<b>87</b>	<b>87</b>	<b>86</b>
<b>TOTAL</b>	<b>1.102</b>	<b>869</b>	<b>234</b>	<b>16</b>		<b>2.221</b>	<b>45.298</b>	<b>47.519</b>	<b>46.550</b>

(1) Los casos inactivos de Cataluña y el País Vasco reflejan el número de víctimas que, estando recogidas en el Sistema VioGén (en otra parte del territorio nacional), en la actualidad residen en alguna de estas dos Comunidades Autónomas.

CASOS DE VIOLENCIA DE GÉNERO DISTRIBUCIÓN TERRITORIAL

(Datos a 31/07/2024)

País nacimiento víctima: Todos los países

Edad víctima: Todas las edades

Sistema de Seguimiento Integral en los casos de Violencia de Género (Sistema VioGén)

COMUNIDAD AUTÓNOMA / PROVINCIA	NIVEL DE RIESGO (Casos activos)					CASOS			VÍCTIMAS
	No apreciado	Bajo	Medio	Alto	Extremo	ACTIVOS	INACTIVOS	TOTAL	
Almería	1.248	1.240	386	35	1	2.910	17.519	20.429	18.027
Cádiz	1.641	2.024	480	38	1	4.184	25.444	29.628	25.910
Córdoba	718	949	465	27		2.159	11.217	13.376	11.701
Granada	911	1.171	423	35	1	2.541	17.516	20.057	17.799
Huelva	676	605	179	25		1.485	10.952	12.437	11.076
Jaén	517	871	248	22		1.658	9.689	11.347	10.075
Málaga	2.235	2.017	594	75		4.921	36.366	41.287	36.368
Sevilla	2.208	2.233	711	82	4	5.238	34.666	39.904	35.408
<b>Andalucía</b>	<b>10.154</b>	<b>11.110</b>	<b>3.486</b>	<b>339</b>	<b>7</b>	<b>25.096</b>	<b>163.369</b>	<b>188.465</b>	<b>166.364</b>
Huesca	261	221	64	5		551	2.877	3.428	3.052
Teruel	50	90	51	6		197	1.531	1.728	1.540
Zaragoza	667	866	168	21	1	1.723	16.997	18.720	16.604
<b>Aragón</b>	<b>978</b>	<b>1.177</b>	<b>283</b>	<b>32</b>	<b>1</b>	<b>2.471</b>	<b>21.405</b>	<b>23.876</b>	<b>21.196</b>
<b>Principado de Asturias</b>	<b>849</b>	<b>859</b>	<b>307</b>	<b>25</b>		<b>2.040</b>	<b>17.035</b>	<b>19.075</b>	<b>16.429</b>
<b>Illes Balears</b>	<b>1.392</b>	<b>1.949</b>	<b>785</b>	<b>94</b>	<b>2</b>	<b>4.222</b>	<b>31.728</b>	<b>35.950</b>	<b>31.414</b>
Las Palmas	1.147	1.289	258	31		2.725	29.161	31.886	27.941
Santa Cruz de Tenerife	1.009	1.646	775	48		3.478	25.950	29.428	25.732
<b>Canarias</b>	<b>2.156</b>	<b>2.935</b>	<b>1.033</b>	<b>79</b>		<b>6.203</b>	<b>55.111</b>	<b>61.314</b>	<b>53.673</b>
<b>Cantabria</b>	<b>502</b>	<b>573</b>	<b>250</b>	<b>16</b>	<b>2</b>	<b>1.343</b>	<b>8.425</b>	<b>9.768</b>	<b>8.732</b>
Ávila	97	204	53	6		360	2.227	2.587	2.287
Burgos	381	468	178	17		1.044	5.031	6.075	5.334
León	340	418	113	19		890	6.173	7.063	6.181
Palencia	58	233	95	4		390	1.928	2.318	2.081
Salamanca	157	234	89	5		485	3.993	4.478	4.076
Segovia	77	195	58	4		334	2.118	2.452	2.220
Soria	125	56	11	2		194	1.241	1.435	1.305
Valladolid	368	331	65	10		774	7.524	8.298	7.401
Zamora	87	108	50	3		248	2.216	2.464	2.166
<b>Castilla y León</b>	<b>1.690</b>	<b>2.247</b>	<b>712</b>	<b>70</b>	<b>3</b>	<b>4.719</b>	<b>32.451</b>	<b>37.170</b>	<b>33.051</b>
Albacete	625	278	67	12		982	6.313	7.295	6.467
Ciudad Real	436	545	95	12	1	1.089	8.582	9.671	8.501
Cuenca	315	166	34	2		517	2.765	3.282	2.879
Guadalajara	266	280	84	6		636	4.691	5.327	4.748
Toledo	913	843	279	37	1	2.073	11.230	13.303	11.715
<b>Castilla-La Mancha</b>	<b>2.555</b>	<b>2.112</b>	<b>559</b>	<b>69</b>	<b>2</b>	<b>5.297</b>	<b>33.581</b>	<b>38.878</b>	<b>34.310</b>
Barcelona							5.739	5.739	5.076
Girona							808	808	661
Lleida							726	726	598
Tarragona							2.845	2.845	2.660
<b>Cataluña (1)</b>							<b>10.118</b>	<b>10.118</b>	<b>8.995</b>
Alicante/Alacant	2.221	2.602	1.154	124	4	6.105	43.706	49.811	43.242
Castellón/Castelló	662	1.071	679	97	2	2.511	10.335	12.846	11.179
Valencia/València	2.783	3.181	902	132		6.998	51.556	58.554	50.327
<b>Comunitat Valenciana</b>	<b>5.666</b>	<b>6.854</b>	<b>2.735</b>	<b>353</b>	<b>6</b>	<b>15.614</b>	<b>105.597</b>	<b>121.211</b>	<b>104.748</b>
Badajoz	423	664	256	21	1	1.365	9.292	10.657	9.494
Cáceres	350	589	221	21	1	1.182	4.696	5.878	5.224
<b>Extremadura</b>	<b>773</b>	<b>1.253</b>	<b>477</b>	<b>42</b>	<b>2</b>	<b>2.547</b>	<b>13.988</b>	<b>16.535</b>	<b>14.718</b>
A Coruña	857	1.201	379	53		2.490	14.774	17.264	15.287
Lugo	292	372	109	4		777	4.524	5.301	4.689
Ourense	187	243	69	13		512	4.589	5.101	4.507
Pontevedra	595	690	319	34		1.638	15.306	16.944	14.974
<b>Galicia</b>	<b>1.931</b>	<b>2.506</b>	<b>876</b>	<b>104</b>		<b>5.417</b>	<b>39.193</b>	<b>44.610</b>	<b>39.457</b>
<b>Comunidad de Madrid</b>	<b>5.497</b>	<b>4.737</b>	<b>1.358</b>	<b>175</b>	<b>2</b>	<b>11.769</b>	<b>126.094</b>	<b>137.863</b>	<b>124.103</b>
<b>Región de Murcia</b>	<b>1.978</b>	<b>2.409</b>	<b>865</b>	<b>82</b>	<b>1</b>	<b>5.335</b>	<b>31.214</b>	<b>36.549</b>	<b>32.129</b>
<b>Comunidad Foral de Navarra</b>	<b>709</b>	<b>747</b>	<b>322</b>	<b>51</b>	<b>1</b>	<b>1.830</b>	<b>8.165</b>	<b>9.995</b>	<b>8.992</b>
Araba/Álava							428	428	398
Gipuzkoa							539	539	496
Bizkaia							1.203	1.203	1.078
<b>País Vasco (1)</b>							<b>2.170</b>	<b>2.170</b>	<b>1.972</b>
<b>La Rioja</b>	<b>301</b>	<b>288</b>	<b>196</b>	<b>21</b>		<b>806</b>	<b>5.253</b>	<b>6.059</b>	<b>5.353</b>
<b>Ceuta</b>	<b>45</b>	<b>110</b>	<b>98</b>	<b>10</b>		<b>263</b>	<b>1.827</b>	<b>2.090</b>	<b>1.907</b>
<b>Melilla</b>	<b>104</b>	<b>106</b>	<b>21</b>			<b>231</b>	<b>2.271</b>	<b>2.502</b>	<b>2.321</b>
<b>TOTAL</b>	<b>37.280</b>	<b>41.972</b>	<b>14.363</b>	<b>1.562</b>	<b>26</b>	<b>95.203</b>	<b>708.995</b>	<b>804.198</b>	<b>709.864</b>
							<b>CASOS BAJA</b>	<b>852</b>	
							<b>CASOS EXTRANJERO</b>	<b>15.099</b>	
							<b>TOTAL CASOS</b>	<b>820.149</b>	

Casos Mossos d'Esquadra enviados (vía servicios web) desde Cataluña

101.627

(1) Los casos inactivos de Cataluña y el País Vasco reflejan el número de víctimas que, estando recogidas en el Sistema VioGén (en otra parte del territorio nacional), en la actualidad residen en alguna de estas dos Comunidades Autónomas.

**CASOS DE VIOLENCIA DE GÉNERO DISTRIBUCIÓN POR CUERPOS POLICIALES**  
(Datos a 31/07/2024)

Sistema de Seguimiento Integral en los casos de Violencia de Género (Sistema VioGén)									
INSTITUCIONES	NIVEL DE RIESGO (Casos activos)					CASOS			VÍCTIMAS
	No apreciado	Bajo	Medio	Alto	Extremo	ACTIVOS	INACTIVOS	TOTAL	
Cuerpo Nacional de Policía	13.539	15.061	3.802	528	11	32.941	361.164	394.105	348.204
Guardia Civil	12.709	18.106	8.710	916	14	40.455	254.027	294.482	262.579
Ertzaintza (1)							2.170	2.170	1.972
Mossos d' Esquadra (1)							10.118	10.118	8.995
Policía Foral Navarra	217	251	134	4		606	1.287	1.893	1.647
U.A. de Galicia	105	188	35	1		329	1.717	2.046	1.697
PL Andalucía	3.005	1.993	255	11		5.264	17.287	22.551	19.175
PL Aragón	103	33	1			137	107	244	226
PL Asturias	243	234	60	9		546	3.475	4.021	3.303
PL Baleares	223	311	65			599	2.933	3.532	3.066
PL Canarias	303	240	24	1		568	1.568	2.136	1.772
PL Cantabria	138	76	13			227	635	862	734
PL Castilla y León	459	349	58	2		868	2.491	3.359	2.741
PL Castilla-La Mancha	257	119	1			377	1.031	1.408	1.213
PL Cataluña									
PL Comunidad Valenciana	2.365	2.153	501	34		5.053	16.218	21.271	17.622
PL Extremadura	72	51				123	97	220	173
PL Galicia	337	222	32	2		593	2.067	2.660	2.177
PL Madrid	2.171	1.725	476	34		4.406	25.753	30.159	26.616
PL Murcia	613	472	62			1.147	1.400	2.547	2.113
PL Navarra	302	233	31	3	1	570	1.755	2.325	2.042
PL País Vasco									
PL La Rioja	58	39	98	17		212	752	964	803
PL Ceuta	41	100				141	729	870	762
PL Melilla	20	16	5			41	214	255	232
<b>TOTAL</b>	<b>37.280</b>	<b>41.972</b>	<b>14.363</b>	<b>1.562</b>	<b>26</b>	<b>95.203</b>	<b>708.995</b>	<b>804.198</b>	<b>709.864</b>
							<b>CASOS BAJA</b>	<b>852</b>	
							<b>CASOS EXTRANJERO</b>	<b>15.099</b>	
							<b>TOTAL CASOS</b>	<b>820.149</b>	

Casos Mossos d'Esquadra enviados (vía servicios web) desde Cataluña




**101.627**

(1) Los casos inactivos de Cataluña y el País Vasco reflejan el número de víctimas que, estando recogidas en el Sistema VioGén (en otra parte del territorio nacional), en la actualidad residen en alguna de estas dos Comunidades Autónomas.

CASOS ACTIVOS CON MENORES EN SITUACIÓN DE VULNERABILIDAD, MENORES EN SITUACIÓN DE RIESGO Y CASOS DE ESPECIAL RELEVANCIA POR NIVELES DE RIESGO




(Datos a 31/07/2024)

Sistema de Seguimiento Integral en los casos de Violencia de Género (Sistema VioGén)


COMUNIDAD AUTÓNOMA / PROVINCIA	TOTAL CASOS ACTIVOS	CASOS ACTIVOS VALORADOS CONFORME NUEVO PROTOCOLO-INSTRUCCIÓN 4/2019-(13/03/2019)															
		TOTAL CASOS CONFORME INSTRUCCIÓN 4/2019	CASOS CON MENORES A CARGO DE LA VÍCTIMA	CASOS CON MENORES EN SITUACIÓN DE VULNERABILIDAD 					CASOS CON MENORES EN SITUACION DE RIESGO 				CASOS DE ESPECIAL RELEVANCIA 				
				NO APRECIADO	BAJO	MEDIO	ALTO	EXTREMO	TOTAL	MEDIO	ALTO	EXTREMO	TOTAL	MEDIO	ALTO	EXTREMO	TOTAL
Almería	2.910	2.747	1.573	178	157	39	3		377	36			36	272	32	1	305
Cádiz	4.184	3.948	2.359	210	221	67	2		500	24	6		30	307	36	1	344
Córdoba	2.159	2.064	1.221	110	122	73	7		312	58	2		60	331	26		357
Granada	2.541	2.481	1.412	115	158	67	3		343	31	3		34	281	29	1	311
Huelva	1.485	1.408	772	81	80	19			180	13	4		17	119	23		142
Jaén	1.658	1.519	904	58	120	23	3		204	27	2		29	175	17		192
Málaga	4.921	4.642	2.527	276	209	62	8		555	42	6		48	408	70		478
Sevilla	5.238	4.997	2.967	303	297	92	9		701	71	10	1	82	476	78	4	558
<b>Andalucía</b>	<b>25.096</b>	<b>23.806</b>	<b>13.735</b>	<b>1.331</b>	<b>1.364</b>	<b>442</b>	<b>35</b>		<b>3.172</b>	<b>302</b>	<b>33</b>	<b>1</b>	<b>336</b>	<b>2.369</b>	<b>311</b>	<b>7</b>	<b>2.687</b>
Huesca	551	536	281	35	25	8			68	11			11	40	5		45
Teruel	197	187	111	4	14	6	1		25	3	3		6	32	6		38
Zaragoza	1.723	1.671	883	99	99	28	3		229	15	1		16	118	18	1	137
<b>Aragón</b>	<b>2.471</b>	<b>2.394</b>	<b>1.275</b>	<b>138</b>	<b>138</b>	<b>42</b>	<b>4</b>		<b>322</b>	<b>29</b>	<b>4</b>		<b>33</b>	<b>190</b>	<b>29</b>	<b>1</b>	<b>220</b>
<b>Principado de Asturias</b>	<b>2.040</b>	<b>1.956</b>	<b>1.009</b>	<b>118</b>	<b>107</b>	<b>35</b>	<b>2</b>		<b>262</b>	<b>26</b>	<b>3</b>		<b>29</b>	<b>195</b>	<b>23</b>		<b>218</b>
<b>Illes Balears</b>	<b>4.222</b>	<b>4.070</b>	<b>2.124</b>	<b>194</b>	<b>209</b>	<b>65</b>	<b>5</b>		<b>473</b>	<b>98</b>	<b>16</b>	<b>2</b>	<b>116</b>	<b>596</b>	<b>88</b>	<b>2</b>	<b>686</b>
Las Palmas	2.725	2.624	1.403	147	125	32	3		307	15	1		16	154	31		185
Santa Cruz de Tenerife	3.478	3.357	1.780	137	194	96	5		432	67	8		75	512	46		558
<b>Canarias</b>	<b>6.203</b>	<b>5.981</b>	<b>3.183</b>	<b>284</b>	<b>319</b>	<b>128</b>	<b>8</b>		<b>739</b>	<b>82</b>	<b>9</b>		<b>91</b>	<b>666</b>	<b>77</b>		<b>743</b>
<b>Cantabria</b>	<b>1.343</b>	<b>1.307</b>	<b>649</b>	<b>58</b>	<b>47</b>	<b>19</b>	<b>1</b>		<b>125</b>	<b>28</b>	<b>2</b>	<b>2</b>	<b>32</b>	<b>174</b>	<b>15</b>	<b>2</b>	<b>191</b>
Ávila	360	342	194	14	27	5	1		47	7			7	35	5		40
Burgos	1.044	1.001	529	50	45	13	2		110	21	2		23	137	17		154
León	890	858	415	36	45	11	1		93	7	2		9	71	18		89
Palencia	390	363	199	2	27	14			43	7			7	61	4		65
Salamanca	485	469	241	20	25	4			49	19			19	67	5		72
Segovia	334	317	172	12	17	7			36	6	1		7	45	4		49
Soria	194	182	84	21	6				27					9	2		11
Valladolid	774	748	360	45	37	3	1		86	4			4	43	10		53
Zamora	248	244	120	12	11	8			31	1			1	36	3		39
<b>Castilla y León</b>	<b>4.719</b>	<b>4.524</b>	<b>2.314</b>	<b>212</b>	<b>240</b>	<b>65</b>	<b>5</b>		<b>522</b>	<b>72</b>	<b>5</b>		<b>77</b>	<b>504</b>	<b>68</b>		<b>572</b>
Albacete	982	923	545	76	20	9	1		106	3			3	45	12		57
Ciudad Real	1.089	1.047	608	44	62	8			114	7	3		10	64	12	1	77
Cuenca	517	465	244	27	21	6			54		1		1	21	2		23
Guadalajara	636	607	342	44	47	11			102	5	2		7	58	5		63
Toledo	2.073	1.926	1.225	148	145	37	4		334	35	9		44	198	36	1	235
<b>Castilla-La Mancha</b>	<b>5.297</b>	<b>4.968</b>	<b>2.964</b>	<b>339</b>	<b>295</b>	<b>71</b>	<b>5</b>		<b>710</b>	<b>50</b>	<b>15</b>		<b>65</b>	<b>386</b>	<b>67</b>	<b>2</b>	<b>455</b>
Alicante/Alacant	6.105	5.867	3.181	303	319	89	6	1	718	137	13		150	908	122	4	1.034
Castellón/Castelló	2.511	2.397	1.322	100	127	55	2	1	285	125	23	1	149	566	94	2	662
Valencia/València	6.998	6.706	3.497	363	373	92	20		848	70	10		80	680	123		803
<b>Comunitat Valenciana</b>	<b>15.614</b>	<b>14.970</b>	<b>8.000</b>	<b>766</b>	<b>819</b>	<b>236</b>	<b>28</b>	<b>2</b>	<b>1.851</b>	<b>332</b>	<b>46</b>	<b>1</b>	<b>379</b>	<b>2.154</b>	<b>339</b>	<b>6</b>	<b>2.499</b>
Badajoz	1.365	1.313	743	62	94	33	2		191	24	6	1	31	164	20	1	185
Cáceres	1.182	1.096	589	46	65	16	1		128	38	3		41	176	21	1	198
<b>Extremadura</b>	<b>2.547</b>	<b>2.409</b>	<b>1.332</b>	<b>108</b>	<b>159</b>	<b>49</b>	<b>3</b>		<b>319</b>	<b>62</b>	<b>9</b>	<b>1</b>	<b>72</b>	<b>340</b>	<b>41</b>	<b>2</b>	<b>383</b>
A Coruña	2.490	2.323	1.136	109	114	26	3		252	49	4		53	282	48		330
Lugo	777	714	362	43	49	10			102	2			2	65	4		69
Ourense	512	489	257	28	32	8	2		70	8	1		9	49	12		61
Pontevedra	1.638	1.570	759	60	73	29	7		169	24	4		28	237	31		268
<b>Galicia</b>	<b>5.417</b>	<b>5.096</b>	<b>2.514</b>	<b>240</b>	<b>268</b>	<b>73</b>	<b>12</b>		<b>593</b>	<b>83</b>	<b>9</b>		<b>92</b>	<b>633</b>	<b>95</b>		<b>728</b>
<b>Comunidad de Madrid</b>	<b>11.769</b>	<b>11.177</b>	<b>5.783</b>	<b>661</b>	<b>621</b>	<b>178</b>	<b>17</b>		<b>1.477</b>	<b>128</b>	<b>25</b>		<b>153</b>	<b>916</b>	<b>163</b>	<b>2</b>	<b>1.081</b>
<b>Región de Murcia</b>	<b>5.335</b>	<b>5.173</b>	<b>2.959</b>	<b>214</b>	<b>238</b>	<b>67</b>	<b>1</b>		<b>520</b>	<b>95</b>	<b>14</b>	<b>1</b>	<b>110</b>	<b>668</b>	<b>79</b>	<b>1</b>	<b>748</b>
<b>Comunidad Foral de Navarra</b>	<b>1.830</b>	<b>1.744</b>	<b>1.011</b>	<b>88</b>	<b>91</b>	<b>28</b>	<b>7</b>		<b>214</b>	<b>25</b>	<b>9</b>		<b>34</b>	<b>214</b>	<b>50</b>	<b>1</b>	<b>265</b>
<b>La Rioja</b>	<b>806</b>	<b>771</b>	<b>420</b>	<b>39</b>	<b>40</b>	<b>30</b>	<b>2</b>		<b>111</b>	<b>10</b>	<b>1</b>		<b>11</b>	<b>110</b>	<b>18</b>		<b>128</b>
<b>Ceuta</b>	<b>263</b>	<b>259</b>	<b>175</b>	<b>5</b>	<b>18</b>	<b>14</b>	<b>2</b>		<b>39</b>	<b>10</b>	<b>2</b>		<b>12</b>	<b>59</b>	<b>10</b>		<b>69</b>
<b>Melilla</b>	<b>231</b>	<b>228</b>	<b>147</b>	<b>11</b>	<b>10</b>	<b>3</b>			<b>24</b>	<b>1</b>			<b>1</b>	<b>10</b>			<b>10</b>
<b>TOTAL</b>	<b>95.203</b>	<b>90.833</b>	<b>49.594</b>	<b>4.806</b>	<b>4.983</b>	<b>1.545</b>	<b>137</b>	<b>2</b>	<b>11.473</b>	<b>1.433</b>	<b>202</b>	<b>8</b>	<b>1.643</b>	<b>10.184</b>	<b>1.473</b>	<b>26</b>	<b>11.683</b>

**VALORADOS CONFORME NUEVO PROTOCOLO-INSTRUCCIÓN 4/2019 (13/03/2019)- DE ESPECIAL RELEVANCIA, CON MENORES A CARGO DE LA VÍCTIMA Y EN SITUACIÓN DE VULNERABILIDAD O EN RIESGO**

(Datos acumulados de Casos que en el periodo desde el 13/03/2019 hasta el 31/07/2024 han estado en alguna de las siguientes situaciones)


Sistema de Seguimiento Integral en los casos de Violencia de Género (Sistema VioGén)			
COMUNIDAD AUTÓNOMA / PROVINCIA	CASOS ACTIVOS VALORADOS CONFORME NUEVO PROTOCOLO-INSTRUCCIÓN 4/2019 (13/03/2019)		
	CASOS DE ESPECIAL RELEVANCIA 	CASOS CON MENORES EN SITUACION DE VULNERABILIDAD 	CASOS CON MENORES EN SITUACION DE RIESGO 
	TOTAL	TOTAL	TOTAL
Almería	1.293	377	126
Cádiz	1.706	500	172
Córdoba	1.050	312	155
Granada	1.140	343	122
Huelva	649	180	68
Jaén	789	204	100
Málaga	2.143	555	215
Sevilla	2.322	701	311
<b>Andalucía</b>	<b>11.092</b>	<b>3.172</b>	<b>1.269</b>
Huesca	210	68	32
Teruel	84	25	11
Zaragoza	715	229	66
<b>Aragón</b>	<b>1.009</b>	<b>322</b>	<b>109</b>
<b>Principado de Asturias</b>	<b>891</b>	<b>262</b>	<b>97</b>
<b>Illes Balears</b>	<b>2.285</b>	<b>473</b>	<b>316</b>
Las Palmas	944	307	104
Santa Cruz de Tenerife	1.467	432	188
<b>Canarias</b>	<b>2.411</b>	<b>739</b>	<b>292</b>
<b>Cantabria</b>	<b>623</b>	<b>125</b>	<b>88</b>
Ávila	143	47	20
Burgos	522	110	75
León	347	93	35
Palencia	155	43	14
Salamanca	195	49	35
Segovia	191	36	26
Soria	60	27	2
Valladolid	264	86	13
Zamora	106	31	6
<b>Castilla y León</b>	<b>1.983</b>	<b>522</b>	<b>226</b>
Albacete	295	106	24
Ciudad Real	437	114	45
Cuenca	115	54	11
Guadalajara	274	102	28
Toledo	911	334	127
<b>Castilla-La Mancha</b>	<b>2.032</b>	<b>710</b>	<b>235</b>
Alicante/Alacant	3.439	718	404
Castellón/Castelló	1.634	285	309
Valencia/València	3.414	848	327
<b>Comunitat Valenciana</b>	<b>8.487</b>	<b>1.851</b>	<b>1.040</b>
Badajoz	588	191	72
Cáceres	609	128	96
<b>Extremadura</b>	<b>1.197</b>	<b>319</b>	<b>168</b>
A Coruña	1.110	252	132
Lugo	306	102	29
Ourense	254	70	31
Pontevedra	782	169	87
<b>Galicia</b>	<b>2.452</b>	<b>593</b>	<b>279</b>
<b>Comunidad de Madrid</b>	<b>5.016</b>	<b>1.477</b>	<b>621</b>
<b>Región de Murcia</b>	<b>2.490</b>	<b>520</b>	<b>328</b>
<b>Comunidad Foral de Navarra</b>	<b>795</b>	<b>214</b>	<b>72</b>
<b>La Rioja</b>	<b>319</b>	<b>111</b>	<b>28</b>
<b>Ceuta</b>	<b>120</b>	<b>39</b>	<b>20</b>
<b>Melilla</b>	<b>71</b>	<b>24</b>	<b>10</b>
<b>TOTAL</b>	<b>43.273</b>	<b>11.473</b>	<b>5.198</b>

**CASOS ACTIVOS DE ESPECIAL RELEVANCIA POR NIVELES DE RIESGO**  
(Datos acumulados desde el 13/03/2019 hasta el 31/07/2024)

Sistema de Seguimiento Integral en los casos de Violencia de Género (Sistema VioGén)				
COMUNIDAD AUTÓNOMA / PROVINCIA	CASOS ACTIVOS VALORADOS CONFORME NUEVO PROTOCOLO-INSTRUCCIÓN 4/2019 (13/03/2019)			
	CASOS DE ESPECIAL RELEVANCIA 			
	MEDIO	ALTO	EXTREMO	TOTAL
Almería	248	909	136	1.293
Cádiz	326	1.177	203	1.706
Córdoba	178	719	153	1.050
Granada	194	787	159	1.140
Huelva	110	451	88	649
Jaén	149	512	128	789
Málaga	429	1.434	280	2.143
Sevilla	402	1.588	332	2.322
<b>Andalucía</b>	<b>2.036</b>	<b>7.577</b>	<b>1.479</b>	<b>11.092</b>
Huesca	42	149	19	210
Teruel	17	57	10	84
Zaragoza	145	492	78	715
<b>Aragón</b>	<b>204</b>	<b>698</b>	<b>107</b>	<b>1.009</b>
<b>Principado de Asturias</b>	<b>184</b>	<b>596</b>	<b>111</b>	<b>891</b>
<b>Illes Balears</b>	<b>365</b>	<b>1.557</b>	<b>363</b>	<b>2.285</b>
Las Palmas	183	657	104	944
Santa Cruz de Tenerife	318	1.003	146	1.467
<b>Canarias</b>	<b>501</b>	<b>1.660</b>	<b>250</b>	<b>2.411</b>
<b>Cantabria</b>	<b>122</b>	<b>409</b>	<b>92</b>	<b>623</b>
Ávila	34	92	17	143
Burgos	114	345	63	522
León	70	241	36	347
Palencia	36	100	19	155
Salamanca	36	142	17	195
Segovia	25	142	24	191
Soria	18	40	2	60
Valladolid	61	182	21	264
Zamora	18	75	13	106
<b>Castilla y León</b>	<b>412</b>	<b>1.359</b>	<b>212</b>	<b>1.983</b>
Albacete	77	201	17	295
Ciudad Real	100	299	38	437
Cuenca	36	74	5	115
Guadalajara	58	185	31	274
Toledo	197	604	110	911
<b>Castilla-La Mancha</b>	<b>468</b>	<b>1.363</b>	<b>201</b>	<b>2.032</b>
Alicante/Alacant	594	2.351	494	3.439
Castellón/Castelló	186	1.052	396	1.634
Valencia/València	626	2.286	502	3.414
<b>Comunitat Valenciana</b>	<b>1.406</b>	<b>5.689</b>	<b>1.392</b>	<b>8.487</b>
Badajoz	115	401	72	588
Cáceres	132	375	102	609
<b>Extremadura</b>	<b>247</b>	<b>776</b>	<b>174</b>	<b>1.197</b>
A Coruña	268	733	109	1.110
Lugo	68	200	38	306
Ourense	47	172	35	254
Pontevedra	161	552	69	782
<b>Galicia</b>	<b>544</b>	<b>1.657</b>	<b>251</b>	<b>2.452</b>
<b>Comunidad de Madrid</b>	<b>993</b>	<b>3.266</b>	<b>757</b>	<b>5.016</b>
<b>Región de Murcia</b>	<b>574</b>	<b>1.708</b>	<b>208</b>	<b>2.490</b>
<b>Comunidad Foral de Navarra</b>	<b>163</b>	<b>548</b>	<b>84</b>	<b>795</b>
<b>La Rioja</b>	<b>61</b>	<b>244</b>	<b>14</b>	<b>319</b>
<b>Ceuta</b>	<b>25</b>	<b>89</b>	<b>6</b>	<b>120</b>
<b>Melilla</b>	<b>15</b>	<b>45</b>	<b>11</b>	<b>71</b>
<b>TOTAL</b>	<b>8.320</b>	<b>29.241</b>	<b>5.712</b>	<b>43.273</b>

**CASOS ACTIVOS CON MENORES EN SITUACIÓN DE VULNERABILIDAD POR NIVELES DE RIESGO**  
 (Datos acumulados desde el 13/03/2019 hasta el 31/07/2024)

Sistema de Seguimiento Integral en los casos de Violencia de Género (Sistema VioGén)


COMUNIDAD AUTÓNOMA / PROVINCIA	CASOS ACTIVOS VALORADOS CONFORME NUEVO PROTOCOLO-INSTRUCCIÓN 4/2019 (13/03/2019)					
	CASOS CON MENORES EN SITUACIÓN DE VULNERABILIDAD 					
	NO APRECIADO	BAJO	MEDIO	ALTO	EXTREMO	TOTAL
Almería	14	85	124	142	12	377
Cádiz	21	100	183	161	35	500
Córdoba	11	68	100	112	21	312
Granada	8	70	130	110	25	343
Huelva	5	53	63	53	6	180
Jaén	5	44	66	71	18	204
Málaga	29	129	177	192	28	555
Sevilla	33	179	206	244	39	701
<b>Andalucía</b>	<b>126</b>	<b>728</b>	<b>1.049</b>	<b>1.085</b>	<b>184</b>	<b>3.172</b>
Huesca	2	27	20	19		68
Teruel	3	7	10	5		25
Zaragoza	7	68	64	77	13	229
<b>Aragón</b>	<b>12</b>	<b>102</b>	<b>94</b>	<b>101</b>	<b>13</b>	<b>322</b>
<b>Principado de Asturias</b>	<b>22</b>	<b>60</b>	<b>98</b>	<b>75</b>	<b>7</b>	<b>262</b>
<b>Illes Balears</b>	<b>24</b>	<b>81</b>	<b>155</b>	<b>180</b>	<b>33</b>	<b>473</b>
Las Palmas	32	91	89	87	8	307
Santa Cruz de Tenerife	27	135	125	125	20	432
<b>Canarias</b>	<b>59</b>	<b>226</b>	<b>214</b>	<b>212</b>	<b>28</b>	<b>739</b>
<b>Cantabria</b>	<b>8</b>	<b>27</b>	<b>41</b>	<b>42</b>	<b>7</b>	<b>125</b>
Ávila	3	12	18	13	1	47
Burgos	10	33	27	32	8	110
León	4	30	28	27	4	93
Palencia	2	12	19	9	1	43
Salamanca	4	23	16	6		49
Segovia	1	9	13	9	4	36
Soria	7	7	5	8		27
Valladolid	5	28	30	21	2	86
Zamora	4	6	12	7	2	31
<b>Castilla y León</b>	<b>40</b>	<b>160</b>	<b>168</b>	<b>132</b>	<b>22</b>	<b>522</b>
Albacete	5	35	35	29	2	106
Ciudad Real	7	37	34	33	3	114
Cuenca	3	24	16	9	2	54
Guadalajara	3	29	39	27	4	102
Toledo	12	72	123	109	18	334
<b>Castilla-La Mancha</b>	<b>30</b>	<b>197</b>	<b>247</b>	<b>207</b>	<b>29</b>	<b>710</b>
Alicante/Alacant	21	138	210	285	64	718
Castellón/Castelló	4	48	83	132	18	285
Valencia/València	25	208	256	317	42	848
<b>Comunitat Valenciana</b>	<b>50</b>	<b>394</b>	<b>549</b>	<b>734</b>	<b>124</b>	<b>1.851</b>
Badajoz	6	45	68	63	9	191
Cáceres	5	31	46	41	5	128
<b>Extremadura</b>	<b>11</b>	<b>76</b>	<b>114</b>	<b>104</b>	<b>14</b>	<b>319</b>
A Coruña	12	66	95	72	7	252
Lugo	5	24	42	26	5	102
Ourense	2	17	22	23	6	70
Pontevedra	9	34	56	65	5	169
<b>Galicia</b>	<b>28</b>	<b>141</b>	<b>215</b>	<b>186</b>	<b>23</b>	<b>593</b>
<b>Comunidad de Madrid</b>	<b>85</b>	<b>344</b>	<b>433</b>	<b>518</b>	<b>97</b>	<b>1.477</b>
<b>Región de Murcia</b>	<b>28</b>	<b>115</b>	<b>190</b>	<b>165</b>	<b>22</b>	<b>520</b>
<b>Comunidad Foral de Navarra</b>	<b>10</b>	<b>38</b>	<b>81</b>	<b>76</b>	<b>9</b>	<b>214</b>
<b>La Rioja</b>	<b>3</b>	<b>24</b>	<b>50</b>	<b>32</b>	<b>2</b>	<b>111</b>
<b>Ceuta</b>	<b>1</b>	<b>13</b>	<b>10</b>	<b>15</b>		<b>39</b>
<b>Melilla</b>	<b>2</b>	<b>8</b>	<b>4</b>	<b>7</b>	<b>3</b>	<b>24</b>
<b>TOTAL</b>	<b>539</b>	<b>2.734</b>	<b>3.712</b>	<b>3.871</b>	<b>617</b>	<b>11.473</b>



## CASOS ACTIVOS CON MENORES EN SITUACION DE RIESGO POR NIVELES DE RIESGO

(Datos acumulados desde el 13/03/2019 hasta el 31/07/2024)

## Sistema de Seguimiento Integral en los casos de Violencia de Género (Sistema VioGén)

COMUNIDAD AUTÓNOMA / PROVINCIA	CASOS ACTIVOS VALORADOS CONFORME NUEVO PROTOCOLO-INSTRUCCIÓN 4/2019 (13/03/2019)			
	CASOS CON MENORES EN SITUACION DE RIESGO 			
	MEDIO	ALTO	EXTREMO	TOTAL
Almería	13	92	21	126
Cádiz	20	120	32	172
Córdoba	18	95	42	155
Granada	16	78	28	122
Huelva	7	45	16	68
Jaén	10	61	29	100
Málaga	24	132	59	215
Sevilla	33	205	73	311
<b>Andalucía</b>	<b>141</b>	<b>828</b>	<b>300</b>	<b>1.269</b>
Huesca	3	26	3	32
Teruel	3	3	5	11
Zaragoza	8	43	15	66
<b>Aragón</b>	<b>14</b>	<b>72</b>	<b>23</b>	<b>109</b>
<b>Principado de Asturias</b>	<b>11</b>	<b>66</b>	<b>20</b>	<b>97</b>
<b>Illes Balears</b>	<b>29</b>	<b>196</b>	<b>91</b>	<b>316</b>
Las Palmas	11	74	19	104
Santa Cruz de Tenerife	23	132	33	188
<b>Canarias</b>	<b>34</b>	<b>206</b>	<b>52</b>	<b>292</b>
<b>Cantabria</b>	<b>13</b>	<b>57</b>	<b>18</b>	<b>88</b>
Ávila		16	4	20
Burgos	10	56	9	75
León	2	24	9	35
Palencia	1	11	2	14
Salamanca	2	28	5	35
Segovia	2	20	4	26
Soria		2		2
Valladolid	2	11		13
Zamora	1	5		6
<b>Castilla y León</b>	<b>20</b>	<b>173</b>	<b>33</b>	<b>226</b>
Albacete		20	4	24
Ciudad Real	6	34	5	45
Cuenca		10	1	11
Guadalajara	3	19	6	28
Toledo	18	77	32	127
<b>Castilla-La Mancha</b>	<b>27</b>	<b>160</b>	<b>48</b>	<b>235</b>
Alicante/Alacant	32	257	115	404
Castellón/Castelló	13	184	112	309
Valencia/València	36	208	83	327
<b>Comunitat Valenciana</b>	<b>81</b>	<b>649</b>	<b>310</b>	<b>1.040</b>
Badajoz	5	47	20	72
Cáceres	14	49	33	96
<b>Extremadura</b>	<b>19</b>	<b>96</b>	<b>53</b>	<b>168</b>
A Coruña	20	91	21	132
Lugo	8	16	5	29
Ourense	6	17	8	31
Pontevedra	6	69	12	87
<b>Galicia</b>	<b>40</b>	<b>193</b>	<b>46</b>	<b>279</b>
<b>Comunidad de Madrid</b>	<b>53</b>	<b>404</b>	<b>164</b>	<b>621</b>
<b>Región de Murcia</b>	<b>34</b>	<b>234</b>	<b>60</b>	<b>328</b>
<b>Comunidad Foral de Navarra</b>	<b>9</b>	<b>45</b>	<b>18</b>	<b>72</b>
<b>La Rioja</b>	<b>2</b>	<b>24</b>	<b>2</b>	<b>28</b>
<b>Ceuta</b>	<b>1</b>	<b>18</b>	<b>1</b>	<b>20</b>
<b>Melilla</b>	<b>2</b>	<b>4</b>	<b>4</b>	<b>10</b>
<b>TOTAL</b>	<b>530</b>	<b>3.425</b>	<b>1.243</b>	<b>5.198</b>