

Sistema de seguimiento integral en los casos de Violencia de Género (Sistema VioGén)



Octubre 2024

NOTA INTRODUCTORIA

El Sistema de Seguimiento Integral en los Casos de Violencia de Género (Sistema VioGén), dependiente de la Secretaría de Estado de Seguridad del Ministerio del Interior, pretende alcanzar los siguientes objetivos:

- Aglutinar a las diferentes instituciones públicas que tienen competencias en materia de violencia de género;
- Integrar toda la información de interés que se estime necesaria;
- Realizar valoraciones policiales del riesgo ¹;
- Atendiendo al nivel de riesgo², realizar seguimiento y protección a las víctimas en todo el territorio nacional;
- Proporcionar a la víctima un “Plan de Seguridad Personalizado” con medidas de autoprotección;
- Efectuar una labor preventiva, emitiendo “Notificaciones Automatizadas”, cuando se detecte alguna incidencia o acontecimiento que pueda poner en peligro la integridad de la víctima.

Buscando, finalmente, establecer una tupida red que permita el seguimiento y protección de forma rápida, integral y efectiva de las mujeres maltratadas, y de los menores que de ella dependan, en cualquier parte del territorio nacional.

Glosario de términos:

Caso:

El concepto de "Caso de violencia de género" es muy similar al de “víctima de violencia de género”, aunque no es idéntico. Un Caso contiene toda la información que relaciona a una víctima con un único agresor, incluyendo tantas denuncias (de la víctima, de tercero o de oficio) como se hayan registrado. Igualmente, si una mujer, a lo largo del tiempo, es víctima de violencia de género con más de un agresor, hablaremos de un Caso distinto por cada uno de ellos. Esto mismo es aplicable para los agresores.

Caso activo: Aquel que es objeto de seguimiento policial. El nivel de riesgo de cada Caso activo, según el momento y las circunstancias que lo rodeen, va evolucionando con el transcurso del tiempo.

¹ Se emplean los formularios **VPR** (Valoración Policial del Riesgo) y **VPER** (Valoración Policial de Evolución del Riesgo).

² Los niveles de riesgo son cinco: “NO APRECIADO”, “BAJO”, “MEDIO”, “ALTO” Y “EXTREMO”, según lo recoge la Instrucción 4/2019, de la Secretaría de Estado de Seguridad, con entrada en vigor el 13 de marzo de 2019 y cada nivel lleva asociadas una serie de Medidas de Protección y seguimiento, de aplicación obligatoria, que varían en intensidad según el nivel de riesgo del Caso en cada momento.

Caso inactivo:

Aquel que, por determinadas circunstancias, temporalmente, no es objeto de seguimiento policial. El Caso inactivo puede reactivarse en cualquier momento.

Caso de baja:

Aquel en el que se procede a la supresión de datos personales del autor/agresor, una vez estudiadas las características del Caso y siempre que se den alguna de las siguientes circunstancias:

- Sentencia absolutoria firme del interesado;
- Auto de sobreseimiento firme del imputado o procesado;
- Auto de archivo de la causa judicial, siempre que el mismo sea firme.
- Sentencia condenatoria firme, siempre que se haya ejecutado (cumplimiento de la pena) y haya transcurrido el plazo legal para la cancelación de antecedentes penales.

Caso valorado conforme al vigente Protocolo (Instrucción 4/2019):

Aquellos Casos en los que se ha realizado la Valoración Policial del Riesgo (VPR) o la Valoración Policial de la Evolución del Riesgo con incidencia (VPER-C), conforme al vigente “Protocolo de Valoración policial del riesgo de violencia de género, gestión de la seguridad de las víctimas y seguimiento de los Casos a través del Sistema de seguimiento Integral de los Casos de violencia de género (Sistema VioGén)” regulado por la Instrucción 4/2019 de la SES, con entrada en vigor en fecha 13 de marzo de 2019.

Caso de ESPECIAL RELEVANCIA:

Aquellos Casos en los que, tras la práctica de la valoración policial del riesgo, conforme al vigente Protocolo (Instrucción 4/2019), se detecta una especial combinación de indicadores que aumentan de manera significativa la probabilidad de que el agresor ejerza sobre la víctima violencia muy grave o letal. Esta situación se da únicamente en Casos con riesgo MEDIO, ALTO O EXTREMO.

Caso con MENORES EN SITUACIÓN DE VULNERABILIDAD:

Aquellos Casos en los que, tras la práctica de la valoración policial del riesgo a la víctima, conforme al vigente Protocolo (Instrucción 4/2019), y existiendo MENORES a su cargo, se detecta una especial combinación de indicadores que apuntan a que estos MENORES pueden encontrarse en situación de especial vulnerabilidad. Esta situación se puede dar en todos los niveles de riesgo.

Caso con **MENORES EN SITUACIÓN DE RIESGO:**

Aquellos Casos en los que, tras la práctica de la valoración policial del riesgo a la víctima, conforme al vigente Protocolo (Instrucción 4/2019), y existiendo MENORES a su cargo, se detecta una especial combinación de indicadores que apuntan a que la violencia ejercida por el agresor sobre la víctima podría extenderse a otras personas cercanas a esta, especialmente hacia los MENORES a su cargo. Esta situación se da únicamente en Casos con riesgo MEDIO, ALTO O EXTREMO.

Casos de ESPECIAL RELEVANCIA, MENORES EN SITUACIÓN DE VULNERABILIDAD O MENORES EN SITUACIÓN DE RIESGO: El Sistema VioGén genera para estos Casos una Diligencia Automatizada que se adjunta al informe de valoración policial del riesgo y al Atestado, al objeto de recomendar a la Autoridad Judicial y Fiscal la práctica de evaluación adicional experta en el ámbito forense.

NOTA: Estos datos estadísticos se pueden ampliar consultando el "Portal Estadístico" de la Delegación del Gobierno contra la Violencia de Género del Ministerio de Igualdad.
<http://www.violenciagenero.igualdad.gob.es/violenciaEnCifras/boletines/home.htm>

CASOS DE VIOLENCIA DE GÉNERO DISTRIBUCIÓN TERRITORIAL

(Datos a 31/10/2024)

País nacimiento víctima: Todos los países

Edad víctima: Menores 18 años

Sistema de Seguimiento Integral en los casos de Violencia de Género (Sistema VioGén)									
COMUNIDAD AUTÓNOMA / PROVINCIA	NIVEL DE RIESGO (Casos activos)					CASOS			VÍCTIMAS
	No apreciado	Bajo	Medio	Alto	Extremo	ACTIVOS	INACTIVOS	TOTAL	
Almería	9	16	3			28	18	46	46
Cádiz	30	22	7	1		60	45	105	103
Córdoba	9	10	8			27	14	41	41
Granada	16	15	12	1		44	24	68	66
Huelva	5	6	2			13	22	35	35
Jaén	4	8	7			19	11	30	30
Málaga	31	19	8			58	50	108	107
Sevilla	34	30	16			80	55	135	133
Andalucía	138	126	63	2		329	239	568	561
Huesca	5	4	1			10	11	21	21
Teruel							1	1	1
Zaragoza	4	10	2			16	27	43	43
Aragón	9	14	3			26	39	65	65
Principado de Asturias	13	9	3			25	17	42	41
Illes Balears	19	27	17			63	51	114	110
Las Palmas	20	12	10	1		43	48	91	86
Santa Cruz de Tenerife	25	19	19	2		65	21	86	81
Canarias	45	31	29	3		108	69	177	167
Cantabria	5	6	8			19	6	25	23
Ávila	2	1	1			4	3	7	7
Burgos	2	2				4	5	9	8
León	1	4				5	7	12	12
Palencia		1	2			3	5	8	8
Salamanca	1		1			2	8	10	10
Segovia	1	2	1			4	5	9	9
Soria	4					4	3	7	7
Valladolid	5	5				10	11	21	20
Zamora	1	1				2	3	5	5
Castilla y León	17	16	5			38	50	88	86
Albacete	6	5				11	14	25	25
Ciudad Real	4	7	2	1		14	17	31	30
Cuenca		1				1	1	2	2
Guadalajara	1	8	3	1		13	1	14	14
Toledo	5	9	5			19	18	37	36
Castilla-La Mancha	16	30	10	2		58	51	109	107
Barcelona							4	4	4
Girona									
Lleida							1	1	1
Tarragona									
Cataluña (1)							5	5	5
Alicante/Alacant	35	37	19	2		93	78	171	165
Castellón/Castelló	5	7	10	2		24	17	41	41
Valencia/València	35	39	25	2		101	81	182	176
Comunitat Valenciana	75	83	54	6		218	176	394	382
Badajoz	6	7	1			14	14	28	27
Cáceres	4	7	3			14	6	20	20
Extremadura	10	14	4			28	20	48	47
A Coruña	5	10	4			19	13	32	32
Lugo		2				2	3	5	5
Ourense	2	2	1			5	5	10	10
Pontevedra	6	6	3	1		16	16	32	31
Galicia	13	20	8	1		42	37	79	78
Comunidad de Madrid	40	61	21	3		125	199	324	322
Región de Murcia	29	33	19	2		83	45	128	126
Comunidad Foral de Navarra	4	10	7			21	12	33	31
Araba/Álava							1	1	1
Gipuzkoa									
Bizkaia							2	2	2
País Vasco (1)							3	3	3
La Rioja	1	4	1			6	3	9	9
Ceuta	1	6	3			10	4	14	14
Melilla	2					2	8	10	9
TOTAL	437	490	255	19		1.201	1.034	2.235	2.186

(1) Los casos inactivos de Cataluña y el País Vasco reflejan el número de víctimas que, estando recogidas en el Sistema VioGén (en otra parte del territorio nacional), en la actualidad residen en alguna de estas dos Comunidades Autónomas.

CASOS DE VIOLENCIA DE GÉNERO DISTRIBUCIÓN TERRITORIAL

(Datos a 31/10/2024)

País nacimiento víctima: Todos los países

Edad víctima: 18 a 30 años

Sistema de Seguimiento Integral en los casos de Violencia de Género (Sistema VioGén)									
COMUNIDAD AUTÓNOMA / PROVINCIA	NIVEL DE RIESGO (Casos activos)					CASOS			VÍCTIMAS
	No apreciado	Bajo	Medio	Alto	Extremo	ACTIVOS	INACTIVOS	TOTAL	
Almería	344	338	127	10	1	820	1.846	2.666	2.377
Cádiz	393	512	136	9	1	1.051	2.779	3.830	3.381
Córdoba	187	237	119	6	1	550	1.285	1.835	1.605
Granada	231	304	98	10		643	1.722	2.365	2.146
Huelva	156	146	56	9		367	1.255	1.622	1.449
Jaén	132	225	66	3		426	1.026	1.452	1.288
Málaga	542	515	155	19		1.231	3.964	5.195	4.665
Sevilla	526	532	216	15		1.289	3.893	5.182	4.630
Andalucía	2.511	2.809	973	81	3	6.377	17.770	24.147	21.541
Huesca	76	82	15			173	364	537	466
Teruel	16	25	16	1		58	182	240	227
Zaragoza	175	289	51	7		522	2.213	2.735	2.417
Aragón	267	396	82	8		753	2.759	3.512	3.110
Principado de Asturias	190	188	67	8		453	1.554	2.007	1.746
Illes Balears	389	555	201	16	1	1.162	3.880	5.042	4.444
Las Palmas	300	350	91	1		742	3.505	4.247	3.750
Santa Cruz de Tenerife	234	475	224	11	1	945	2.546	3.491	3.043
Canarias	534	825	315	12	1	1.687	6.051	7.738	6.793
Cantabria	108	173	67	6		354	805	1.159	1.065
Ávila	16	49	13	1	1	80	212	292	261
Burgos	89	116	55	2		262	540	802	716
León	84	96	31	2		213	580	793	703
Palencia	13	65	32	3		113	180	293	266
Salamanca	47	53	22			122	436	558	504
Segovia	24	51	13	1		89	270	359	323
Soria	40	11	5			56	130	186	173
Valladolid	102	101	23	2		228	858	1.086	951
Zamora	23	21	12			56	222	278	249
Castilla y León	438	563	206	11	1	1.219	3.428	4.647	4.146
Albacete	168	72	18	2		260	748	1.008	906
Ciudad Real	154	140	35	1	1	331	985	1.316	1.164
Cuenca	83	54	10			147	300	447	394
Guadalajara	76	93	25			194	495	689	605
Toledo	234	198	86	7	1	526	1.225	1.751	1.544
Castilla-La Mancha	715	557	174	10	2	1.458	3.753	5.211	4.613
Barcelona							882	882	795
Girona							136	136	122
Lleida							143	143	122
Tarragona							182	182	156
Cataluña (1)							1.343	1.343	1.195
Alicante/Alacant	565	686	297	20		1.568	4.882	6.450	5.681
Castellón/Castelló	179	301	216	24	1	721	1.049	1.770	1.512
Valencia/València	793	859	255	25	2	1.934	6.110	8.044	7.043
Comunitat Valenciana	1.537	1.846	768	69	3	4.223	12.041	16.264	14.236
Badajoz	106	191	63	4		364	981	1.345	1.212
Cáceres	86	145	61	1	1	294	388	682	620
Extremadura	192	336	124	5	1	658	1.369	2.027	1.832
A Coruña	207	299	110	7		623	1.347	1.970	1.726
Lugo	65	88	26			179	433	612	533
Ourense	38	60	16	1		115	408	523	462
Pontevedra	139	163	78	5		385	1.408	1.793	1.581
Galicia	449	610	230	13		1.302	3.596	4.898	4.302
Comunidad de Madrid	1.566	1.449	448	37		3.500	16.060	19.560	17.519
Región de Murcia	586	759	287	16		1.648	3.796	5.444	4.838
Comunidad Foral de Navarra	181	225	122	11	1	540	1.205	1.745	1.551
Araba/Álava							73	73	68
Gipuzkoa							98	98	91
Bizkaia							214	214	197
País Vasco (1)							385	385	356
La Rioja	86	90	68	5		249	643	892	789
Ceuta	7	37	35	2		81	247	328	290
Melilla	35	41	6			82	314	396	371
TOTAL	9.791	11.459	4.173	310	13	25.746	80.999	106.745	94.737

(1) Los casos inactivos de Cataluña y el País Vasco reflejan el número de víctimas que, estando recogidas en el Sistema VioGén (en otra parte del territorio nacional), en la actualidad residen en alguna de estas dos Comunidades Autónomas.

CASOS DE VIOLENCIA DE GÉNERO DISTRIBUCIÓN TERRITORIAL

(Datos a 31/10/2024)

País nacimiento víctima: Todos los países

Edad víctima: 31 a 45 años

Sistema de Seguimiento Integral en los casos de Violencia de Género (Sistema VioGén)									
COMUNIDAD AUTÓNOMA / PROVINCIA	NIVEL DE RIESGO (Casos activos)					CASOS			VÍCTIMAS
	No apreciado	Bajo	Medio	Alto	Extremo	ACTIVOS	INACTIVOS	TOTAL	
Almería	603	587	214	13		1.417	7.355	8.772	7.473
Cádiz	726	894	233	17	1	1.871	9.907	11.778	9.833
Córdoba	301	451	275	6		1.033	4.430	5.463	4.530
Granada	409	565	199	16		1.189	6.552	7.741	6.574
Huelva	341	291	91	4		727	4.547	5.274	4.539
Jaén	236	418	112	15		781	3.622	4.403	3.698
Málaga	1.090	944	277	25		2.336	14.479	16.815	14.325
Sevilla	1.071	1.086	340	29	2	2.528	13.766	16.294	13.885
Andalucía	4.777	5.236	1.741	125	3	11.882	64.658	76.540	64.857
Huesca	107	108	20	1		236	1.156	1.392	1.200
Teruel	27	40	24			91	628	719	605
Zaragoza	332	421	79	3		835	6.789	7.624	6.576
Aragón	466	569	123	4		1.162	8.573	9.735	8.381
Principado de Asturias	373	383	155	10		921	6.027	6.948	5.667
Illes Balears	695	948	390	40		2.073	13.318	15.391	13.058
Las Palmas	513	577	109	4		1.203	11.585	12.788	10.718
Santa Cruz de Tenerife	507	694	371	14		1.586	9.820	11.406	9.583
Canarias	1.020	1.271	480	18		2.789	21.405	24.194	20.301
Cantabria	188	236	118	9		551	3.143	3.694	3.153
Ávila	34	92	21			147	850	997	857
Burgos	168	229	74	5	1	477	1.917	2.394	2.023
León	163	173	55	4		395	2.205	2.600	2.190
Palencia	18	116	44	5		183	718	901	780
Salamanca	80	108	33	1		222	1.473	1.695	1.485
Segovia	33	98	33	2		166	802	968	853
Soria	54	23	3	1		81	491	572	497
Valladolid	176	148	27	2		353	2.722	3.075	2.606
Zamora	45	45	14	3		107	786	893	759
Castilla y León	771	1.032	304	23	1	2.131	11.964	14.095	12.050
Albacete	282	138	30	4		454	2.453	2.907	2.492
Ciudad Real	224	251	40	4		519	3.511	4.030	3.405
Cuenca	133	80	14	1	1	229	1.080	1.309	1.125
Guadalajara	145	134	39	1		319	1.840	2.159	1.869
Toledo	459	413	151	12		1.035	4.559	5.594	4.738
Castilla-La Mancha	1.243	1.016	274	22	1	2.556	13.443	15.999	13.629
Barcelona							2.475	2.475	2.113
Girona							379	379	297
Lleida							344	344	276
Tarragona							1.011	1.011	915
Cataluña (1)							4.209	4.209	3.601
Alicante/Alacant	1.070	1.260	547	40	2	2.919	16.752	19.671	16.325
Castellón/Castelló	314	465	287	28		1.094	3.957	5.051	4.249
Valencia/València	1.345	1.439	415	46		3.245	19.255	22.500	18.648
Comunitat Valenciana	2.729	3.164	1.249	114	2	7.258	39.964	47.222	39.222
Badajoz	170	299	133	5	2	609	3.535	4.144	3.543
Cáceres	144	247	129	5	1	526	1.667	2.193	1.867
Extremadura	314	546	262	10	3	1.135	5.202	6.337	5.410
A Coruña	325	518	198	17		1.058	5.043	6.101	5.191
Lugo	133	147	40	1		321	1.553	1.874	1.618
Ourense	96	116	23	6		241	1.696	1.937	1.620
Pontevedra	264	325	149	12		750	5.374	6.124	5.136
Galicia	818	1.106	410	36		2.370	13.666	16.036	13.565
Comunidad de Madrid	2.495	2.162	666	54	4	5.381	50.646	56.027	49.127
Región de Murcia	925	1.150	409	29	3	2.516	12.731	15.247	12.919
Comunidad Foral de Navarra	314	330	164	12	1	821	3.341	4.162	3.688
Araba/Álava							178	178	166
Gipuzkoa							236	236	213
Bizkaia							492	492	431
País Vasco (1)							906	906	810
La Rioja	152	126	105	16		399	2.102	2.501	2.140
Ceuta	20	47	47			114	873	987	876
Melilla	56	52	6	2		116	1.069	1.185	1.069
TOTAL	17.356	19.374	6.903	524	18	44.175	277.240	321.415	273.523

(1) Los casos inactivos de Cataluña y el País Vasco reflejan el número de víctimas que, estando recogidas en el Sistema VioGén (en otra parte del territorio nacional), en la actualidad residen en alguna de estas dos Comunidades Autónomas.

CASOS DE VIOLENCIA DE GÉNERO DISTRIBUCIÓN TERRITORIAL

(Datos a 31/10/2024)

País nacimiento víctima: Todos los países

Edad víctima: 46 a 64 años

Sistema de Seguimiento Integral en los casos de Violencia de Género (Sistema VioGén)									
COMUNIDAD AUTÓNOMA / PROVINCIA	NIVEL DE RIESGO (Casos activos)					CASOS			VÍCTIMAS
	No apreciado	Bajo	Medio	Alto	Extremo	ACTIVOS	INACTIVOS	TOTAL	
Almería	345	310	98	7		760	7.430	8.190	7.332
Cádiz	536	558	121	8		1.223	11.235	12.458	11.042
Córdoba	205	281	109	6		601	4.816	5.417	4.848
Granada	268	346	117	9		740	7.921	8.661	7.756
Huelva	183	174	50	3		410	4.636	5.046	4.571
Jaén	154	256	59	2		471	4.252	4.723	4.280
Málaga	670	598	131	11		1.410	15.822	17.232	15.299
Sevilla	613	691	177	16		1.497	15.145	16.642	14.994
Andalucía	2.974	3.214	862	62		7.112	71.257	78.369	70.122
Huesca	74	55	16	1		146	1.246	1.392	1.265
Teruel	14	18	15	1		48	643	691	617
Zaragoza	181	245	30	3		459	7.236	7.695	6.897
Aragón	269	318	61	5		653	9.125	9.778	8.779
Principado de Asturias	263	261	98	6		628	7.972	8.600	7.471
Illes Balears	430	545	224	7		1.206	13.131	14.337	12.650
Las Palmas	348	350	75	5		778	12.581	13.359	11.894
Santa Cruz de Tenerife	323	528	247	10		1.108	11.809	12.917	11.449
Canarias	671	878	322	15		1.886	24.390	26.276	23.343
Cantabria	159	217	72	7		455	3.892	4.347	3.931
Ávila	34	60	15			109	1.024	1.133	1.006
Burgos	132	131	59	7		329	2.273	2.602	2.313
León	103	133	34	2		272	2.891	3.163	2.778
Palencia	14	61	29	1		105	873	978	883
Salamanca	46	73	26	2		147	1.772	1.919	1.764
Segovia	28	52	17	1		98	926	1.024	931
Soria	34	19	3	2		58	541	599	554
Valladolid	87	93	14	1		195	3.416	3.611	3.284
Zamora	28	37	11			76	1.020	1.096	964
Castilla y León	506	659	208	16		1.389	14.736	16.125	14.477
Albacete	175	77	15	3		270	2.754	3.024	2.702
Ciudad Real	123	131	19			273	3.586	3.859	3.447
Cuenca	97	39	9			145	1.259	1.404	1.231
Guadalajara	77	70	14			161	2.192	2.353	2.129
Toledo	256	262	73	3		594	4.909	5.503	4.931
Castilla-La Mancha	728	579	130	6		1.443	14.700	16.143	14.440
Barcelona							2.257	2.257	2.028
Girona							285	285	235
Lleida							224	224	193
Tarragona							1.427	1.427	1.360
Cataluña (1)							4.193	4.193	3.816
Alicante/Alacant	668	798	344	23		1.833	19.165	20.998	18.495
Castellón/Castelló	211	343	212	14		780	4.788	5.568	4.904
Valencia/València	849	1.037	255	25		2.166	23.502	25.668	22.174
Comunitat Valenciana	1.728	2.178	811	62		4.779	47.455	52.234	45.573
Badajoz	132	184	64	2		382	4.180	4.562	4.113
Cáceres	113	197	62	6		378	2.234	2.612	2.326
Extremadura	245	381	126	8		760	6.414	7.174	6.439
A Coruña	297	404	120	4		825	6.979	7.804	6.923
Lugo	115	122	30	2		269	2.020	2.289	2.027
Ourense	68	84	22	4		178	2.035	2.213	1.985
Pontevedra	179	244	94			517	7.088	7.605	6.801
Galicia	659	854	266	10		1.789	18.122	19.911	17.736
Comunidad de Madrid	1.512	1.302	350	29		3.193	54.059	57.252	52.208
Región de Murcia	549	634	235	10		1.428	13.319	14.747	13.164
Comunidad Foral de Navarra	199	187	77	8		471	3.384	3.855	3.504
Araba/Álava							175	175	154
Gipuzkoa							199	199	184
Bizkaia							463	463	416
País Vasco (1)							837	837	754
La Rioja	83	89	43	2		217	2.278	2.495	2.225
Ceuta	14	24	22	1		61	658	719	674
Melilla	23	23	3			49	808	857	811
TOTAL	11.012	12.343	3.910	254		27.519	310.730	338.249	302.117

(1) Los casos inactivos de Cataluña y el País Vasco reflejan el número de víctimas que, estando recogidas en el Sistema VioGén (en otra parte del territorio nacional), en la actualidad residen en alguna de estas dos Comunidades Autónomas.

CASOS DE VIOLENCIA DE GÉNERO DISTRIBUCIÓN TERRITORIAL

(Datos a 31/10/2024)

País nacimiento víctima: Todos los países

Edad víctima: 65 o más años

Sistema de Seguimiento Integral en los casos de Violencia de Género (Sistema VioGén)									
COMUNIDAD AUTÓNOMA / PROVINCIA	NIVEL DE RIESGO (Casos activos)					CASOS			VÍCTIMAS
	No apreciado	Bajo	Medio	Alto	Extremo	ACTIVOS	INACTIVOS	TOTAL	
Almería	30	19	8			57	1.016	1.073	1.049
Cádiz	58	34	4	1		97	1.870	1.967	1.934
Córdoba	25	30	11			66	837	903	893
Granada	48	39	8			95	1.490	1.585	1.553
Huelva	21	10				31	588	619	614
Jaén	38	22	3			63	881	944	929
Málaga	70	41	9			120	2.450	2.570	2.513
Sevilla	61	51	14			126	2.245	2.371	2.330
Andalucía	351	246	57	1		655	11.377	12.032	11.815
Huesca	9	3				12	134	146	142
Teruel	1	4	1			6	99	105	105
Zaragoza	13	7	2			22	968	990	967
Aragón	23	14	3			40	1.201	1.241	1.214
Principado de Asturias	55	17	6			78	1.687	1.765	1.738
Illes Balears	26	35	19	3		83	1.625	1.708	1.655
Las Palmas	36	21	4			61	1.879	1.940	1.895
Santa Cruz de Tenerife	46	45	17			108	1.909	2.017	1.956
Canarias	82	66	21			169	3.788	3.957	3.851
Cantabria	16	15	5	1		37	685	722	711
Ávila	3	3	3			9	181	190	185
Burgos	9	9	4	1		23	324	347	339
León	15	10	1			26	556	582	558
Palencia	4	7	4			15	158	173	170
Salamanca	9	11	2			22	348	370	366
Segovia	4	6	3			13	131	144	144
Soria	5	2				7	86	93	93
Valladolid	14	8				22	644	666	659
Zamora	7	2	1			10	195	205	205
Castilla y León	70	58	18	1		147	2.623	2.770	2.719
Albacete	11	3	1			15	413	428	420
Ciudad Real	18	9	1			28	580	608	595
Cuenca	12	2	2			16	162	178	178
Guadalajara	9	8				17	225	242	236
Toledo	21	13	1			35	643	678	662
Castilla-La Mancha	71	35	5			111	2.023	2.134	2.091
Barcelona							258	258	255
Girona							33	33	30
Lleida							10	10	10
Tarragona							250	250	248
Cataluña (1)							551	551	543
Alicante/Alacant	61	66	26	4		157	3.169	3.326	3.228
Castellón/Castelló	14	23	15			52	624	676	661
Valencia/València	78	55	12			145	3.055	3.200	3.105
Comunitat Valenciana	153	144	53	4		354	6.848	7.202	6.994
Badajoz	21	16	1			38	715	753	740
Cáceres	19	18	5			42	441	483	471
Extremadura	40	34	6			80	1.156	1.236	1.211
A Coruña	55	44	7			106	1.569	1.675	1.650
Lugo	15	13	3			31	541	572	557
Ourense	9	7	4			20	479	499	493
Pontevedra	46	31	9			86	1.573	1.659	1.623
Galicia	125	95	23			243	4.162	4.405	4.323
Comunidad de Madrid	119	81	18			218	6.761	6.979	6.857
Región de Murcia	40	31	11			82	1.586	1.668	1.618
Comunidad Foral de Navarra	17	15	4	1		37	366	403	397
Araba/Álava							17	17	17
Gipuzkoa							22	22	22
Bizkaia							59	59	58
País Vasco (1)							98	98	97
La Rioja	16	11	1	1		29	257	286	286
Ceuta	2	1				3	76	79	79
Melilla	1					1	90	91	90
TOTAL	1.207	898	250	12		2.367	46.960	49.327	48.289

(1) Los casos inactivos de Cataluña y el País Vasco reflejan el número de víctimas que, estando recogidas en el Sistema VioGén (en otra parte del territorio nacional), en la actualidad residen en alguna de estas dos Comunidades Autónomas.

CASOS DE VIOLENCIA DE GÉNERO DISTRIBUCIÓN TERRITORIAL

(Datos a 31/10/2024)

País nacimiento víctima: Todos los países

Edad víctima: Todas las edades

Sistema de Seguimiento Integral en los casos de Violencia de Género (Sistema VioGén)									
COMUNIDAD AUTÓNOMA / PROVINCIA	NIVEL DE RIESGO (Casos activos)					CASOS			VÍCTIMAS
	No apreciado	Bajo	Medio	Alto	Extremo	ACTIVOS	INACTIVOS	TOTAL	
Almería	1.331	1.270	450	30	1	3.082	17.665	20.747	18.277
Cádiz	1.743	2.020	501	36	2	4.302	25.836	30.138	26.293
Córdoba	727	1.009	522	18	1	2.277	11.382	13.659	11.917
Granada	972	1.269	434	36		2.711	17.709	20.420	18.095
Huelva	706	627	199	16		1.548	11.048	12.596	11.208
Jaén	564	929	247	20		1.760	9.792	11.552	10.225
Málaga	2.403	2.117	580	55		5.155	36.765	41.920	36.909
Sevilla	2.305	2.390	763	60	2	5.520	35.104	40.624	35.972
Andalucía	10.751	11.631	3.696	271	6	26.355	165.301	191.656	168.896
Huesca	271	252	52	2		577	2.911	3.488	3.094
Teruel	58	87	56	2		203	1.553	1.756	1.555
Zaragoza	705	972	164	13		1.854	17.233	19.087	16.900
Aragón	1.034	1.311	272	17		2.634	21.697	24.331	21.549
Principado de Asturias	894	858	329	24		2.105	17.257	19.362	16.663
Illes Balears	1.559	2.110	851	66	1	4.587	32.005	36.592	31.917
Las Palmas	1.217	1.310	289	11		2.827	29.598	32.425	28.343
Santa Cruz de Tenerife	1.135	1.761	878	37	1	3.812	26.105	29.917	26.112
Canarias	2.352	3.071	1.167	48	1	6.639	55.703	62.342	54.455
Cantabria	476	647	270	23		1.416	8.531	9.947	8.883
Ávila	89	205	53	1	1	349	2.270	2.619	2.316
Burgos	400	487	192	15	1	1.095	5.059	6.154	5.399
León	366	416	121	8		911	6.239	7.150	6.241
Palencia	49	250	111	9		419	1.934	2.353	2.107
Salamanca	183	245	84	3		515	4.037	4.552	4.129
Segovia	90	209	67	4		370	2.134	2.504	2.260
Soria	137	55	11	3		206	1.251	1.457	1.324
Valladolid	384	355	64	5		808	7.651	8.459	7.520
Zamora	104	106	38	3		251	2.226	2.477	2.182
Castilla y León	1.802	2.328	741	51	2	4.924	32.801	37.725	33.478
Albacete	642	295	64	9		1.010	6.382	7.392	6.545
Ciudad Real	523	538	97	6	1	1.165	8.679	9.844	8.641
Cuenca	325	176	35	1	1	538	2.802	3.340	2.930
Guadalajara	308	313	81	2		704	4.753	5.457	4.853
Toledo	975	895	316	22	1	2.209	11.354	13.563	11.911
Castilla-La Mancha	2.773	2.217	593	40	3	5.626	33.970	39.596	34.880
Barcelona							5.876	5.876	5.195
Girona							833	833	684
Lleida							722	722	602
Tarragona							2.870	2.870	2.679
Cataluña (1)							10.301	10.301	9.160
Alicante/Alacant	2.399	2.847	1.233	89	2	6.570	44.046	50.616	43.894
Castellón/Castelló	723	1.139	740	68	1	2.671	10.435	13.106	11.367
Valencia/València	3.100	3.429	962	98	2	7.591	52.003	59.594	51.146
Comunitat Valenciana	6.222	7.415	2.935	255	5	16.832	106.484	123.316	106.407
Badajoz	435	697	262	11	2	1.407	9.425	10.832	9.635
Cáceres	366	614	260	12	2	1.254	4.736	5.990	5.304
Extremadura	801	1.311	522	23	4	2.661	14.161	16.822	14.939
A Coruña	889	1.275	439	28		2.631	14.951	17.582	15.522
Lugo	328	372	99	3		802	4.550	5.352	4.740
Ourense	213	269	66	11		559	4.623	5.182	4.570
Pontevedra	634	769	333	18		1.754	15.459	17.213	15.172
Galicia	2.064	2.685	937	60		5.746	39.583	45.329	40.004
Comunidad de Madrid	5.732	5.055	1.503	123	4	12.417	127.725	140.142	126.033
Región de Murcia	2.129	2.607	961	57	3	5.757	31.477	37.234	32.665
Comunidad Foral de Navarra	715	767	374	32	2	1.890	8.308	10.198	9.171
Araba/Álava							444	444	406
Gipuzkoa							555	555	510
Bizkaia							1.230	1.230	1.104
País Vasco (1)							2.229	2.229	2.020
La Rioja	338	320	218	24		900	5.283	6.183	5.449
Ceuta	44	115	107	3		269	1.858	2.127	1.933
Melilla	117	116	15	2		250	2.289	2.539	2.350
TOTAL	39.803	44.564	15.491	1.119	31	101.008	716.963	817.971	720.852
							CASOS BAJA	870	
							CASOS EXTRANJERO	15.904	
							TOTAL CASOS	834.745	

Casos Mossos d'Esquadra enviados (vía servicios web) desde Cataluña

103.803

(1) Los casos inactivos de Cataluña y el País Vasco reflejan el número de víctimas que, estando recogidas en el Sistema VioGén (en otra parte del territorio nacional), en la actualidad residen en alguna de estas dos Comunidades Autónomas.

CASOS DE VIOLENCIA DE GÉNERO DISTRIBUCIÓN POR CUERPOS POLICIALES

(Datos a 31/10/2024)

Sistema de Seguimiento Integral en los casos de Violencia de Género (Sistema VioGén)									
INSTITUCIONES	NIVEL DE RIESGO (Casos activos)					CASOS			VÍCTIMAS
	No apreciado	Bajo	Medio	Alto	Extremo	ACTIVOS	INACTIVOS	TOTAL	
Cuerpo Nacional de Policía	14.378	15.750	4.100	376	10	34.614	364.603	399.217	352.204
Guardia Civil	13.720	19.397	9.372	632	16	43.137	255.913	299.050	266.185
Ertzaintza (1)							2.229	2.229	2.020
Mossos d' Esquadra (1)							10.301	10.301	9.160
Policía Foral Navarra	208	251	142	5		606	1.341	1.947	1.691
U.A. de Galicia	115	207	42	3		367	1.743	2.110	1.746
PL Andalucía	3.105	2.039	305	10		5.459	17.921	23.380	19.808
PL Aragón	97	42				139	120	259	239
PL Asturias	238	264	49	1		552	3.551	4.103	3.382
PL Baleares	247	390	81	1	1	720	3.012	3.732	3.245
PL Canarias	339	257	26	1		623	1.644	2.267	1.882
PL Cantabria	136	86	13			235	669	904	762
PL Castilla y León	444	365	56	2		867	2.627	3.494	2.848
PL Castilla-La Mancha	311	116	2			429	1.078	1.507	1.284
PL Cataluña									
PL Comunidad Valenciana	2.626	2.326	567	36		5.555	16.498	22.053	18.282
PL Extremadura	73	49	1			123	115	238	184
PL Galicia	385	242	49	1		677	2.122	2.799	2.298
PL Madrid	2.271	1.815	488	31	3	4.608	26.399	31.007	27.355
PL Murcia	682	559	65			1.306	1.528	2.834	2.337
PL Navarra	307	232	23	2	1	565	1.819	2.384	2.093
PL País Vasco									
PL La Rioja	56	56	107	18		237	760	997	827
PL Ceuta	43	101				144	754	898	783
PL Melilla	22	20	3			45	216	261	237
TOTAL	39.803	44.564	15.491	1.119	31	101.008	716.963	817.971	720.852
							CASOS BAJA	870	
							CASOS EXTRANJERO	15.904	
							TOTAL CASOS	834.745	

Casos Mossos d'Esquadra enviados (vía servicios web) desde Cataluña

103.803




(1) Los casos inactivos de Cataluña y el País Vasco reflejan el número de víctimas que, estando recogidas en el Sistema VioGén (en otra parte del territorio nacional), en la actualidad residen en alguna de estas dos Comunidades Autónomas.

CASOS ACTIVOS CON MENORES EN SITUACIÓN DE VULNERABILIDAD, MENORES EN SITUACIÓN DE RIESGO Y CASOS DE ESPECIAL RELEVANCIA POR NIVELES DE RIESGO
(Datos a 31/10/2024)

Sistema de Seguimiento Integral en los casos de Violencia de Género (Sistema VioGén)

COMUNIDAD AUTÓNOMA / PROVINCIA	TOTAL CASOS ACTIVOS	CASOS ACTIVOS VALORADOS CONFORME NUEVO PROTOCOLO-INSTRUCCIÓN 4/2019-(13/03/2019)															
		TOTAL CASOS CONFORME INSTRUCCIÓN 4/2019	CASOS CON MENORES A CARGO DE LA VÍCTIMA	CASOS CON MENORES EN SITUACIÓN DE VULNERABILIDAD						CASOS CON MENORES EN SITUACION DE RIESGO				CASOS DE ESPECIAL RELEVANCIA			
				NO APRECIADO	BAJO	MEDIO	ALTO	EXTREMO	TOTAL	MEDIO	ALTO	EXTREMO	TOTAL	MEDIO	ALTO	EXTREMO	TOTAL
Almería	3.082	2.924	1.681	196	152	47			395	30	5		35	317	27	1	345
Cádiz	4.302	4.083	2.421	218	246	55	7		526	28	2		30	316	31	2	349
Córdoba	2.277	2.186	1.289	115	147	67	5		334	52			52	372	16	1	389
Granada	2.711	2.657	1.511	114	172	68	8		362	28	4		32	281	35		316
Huelva	1.548	1.475	832	84	82	31	2		199	20	1		21	132	13		145
Jaén	1.760	1.627	968	68	129	27	3		227	26	4		30	176	19		195
Málaga	5.155	4.902	2.687	289	223	61	5		578	45	6		51	435	49		484
Sevilla	5.520	5.303	3.171	316	338	75	7	1	737	94	10		104	525	58	2	585
Andalucía	26.355	25.157	14.560	1.400	1.489	431	37	1	3.358	323	32		355	2.554	248	6	2.808
Huesca	577	560	290	38	24	8	1		71	3			3	34	2		36
Teruel	203	194	112	6	9	7			22	7	1		8	39	2		41
Zaragoza	1.854	1.812	954	93	128	19			240	12	3		15	122	13		135
Aragón	2.634	2.566	1.356	137	161	34	1		333	22	4		26	195	17		212
Principado de Asturias	2.105	2.029	1.035	133	99	33	5		270	31	1		32	224	22		246
Illes Balears	4.587	4.448	2.328	212	241	58	7		518	103	13		116	647	65	1	713
Las Palmas	2.827	2.730	1.454	159	140	26			325	18	1		19	175	9		184
Santa Cruz de Tenerife	3.812	3.694	1.924	135	220	100	4		459	75	6		81	574	35	1	610
Canarias	6.639	6.424	3.378	294	360	126	4		784	93	7		100	749	44	1	794
Cantabria	1.416	1.377	688	63	49	20	1		133	23	2		25	194	23		217
Ávila	349	334	203	12	33	8			53	6			6	32	1	1	34
Burgos	1.095	1.053	552	49	48	13			110	23	5		28	142	14	1	157
León	911	883	433	42	42	7	1		92	14			14	90	7		97
Palencia	419	393	210	4	26	17	1		48	6	1		7	69	9		78
Salamanca	515	500	253	31	18	3			52	14			14	60	2		62
Segovia	370	356	191	13	23	5			41	9			9	53	3		56
Soria	206	196	93	22	6	2			30					4	2		6
Valladolid	808	784	379	48	32	9	1		90					40	5		45
Zamora	251	247	129	13	14	5	1		33	1			1	25	2		27
Castilla y León	4.924	4.746	2.443	234	242	69	4		549	73	6		79	515	45	2	562
Albacete	1.010	951	562	73	27	8	1		109	4			4	46	9		55
Ciudad Real	1.165	1.123	637	63	50	10	1		124	5			5	69	6	1	76
Cuenca	538	488	269	28	23	3	1	1	56	2			2	27	1	1	29
Guadalajara	704	678	383	55	54	17			126	6			6	58	2		60
Toledo	2.209	2.067	1.309	162	157	39	4		362	53	3		56	230	21	1	252
Castilla-La Mancha	5.626	5.307	3.160	381	311	77	7	1	777	70	3		73	430	39	3	472
Alicante/Alacant	6.570	6.344	3.473	344	326	103	3	1	777	132	16	1	149	954	87	2	1.043
Castellón/Castelló	2.671	2.563	1.421	114	134	60	4		312	137	19	1	157	626	68	1	695
Valencia/València	7.591	7.318	3.809	418	391	101	8		918	72	10		82	725	93	2	820
Comunitat Valenciana	16.832	16.225	8.703	876	851	264	15	1	2.007	341	45	2	388	2.305	248	5	2.558
Badajoz	1.407	1.360	763	69	92	31		1	193	22	1		23	165	9	2	176
Cáceres	1.254	1.171	624	50	68	18			136	37	3	1	41	208	12	2	222
Extremadura	2.661	2.531	1.387	119	160	49		1	329	59	4	1	64	373	21	4	398
A Coruña	2.631	2.466	1.214	108	126	32	1		267	51	5		56	322	27		349
Lugo	802	741	369	48	51	10			109	3			3	68	2		70
Ourense	559	541	281	31	39	6	1		77	5			5	43	11		54
Pontevedra	1.754	1.689	822	65	86	34	1		186	28	1		29	244	18		262
Galicia	5.746	5.437	2.686	252	302	82	3		639	87	6		93	677	58		735
Comunidad de Madrid	12.417	11.866	6.187	724	655	188	17	1	1.585	142	23	2	167	1.041	113	4	1.158
Región de Murcia	5.757	5.606	3.224	240	269	68	6		583	114	5	2	121	719	53	3	775
Comunidad Foral de Navarra	1.890	1.814	1.061	98	88	38	2		226	42	4		46	263	29	2	294
La Rioja	900	868	474	51	41	24	6		122	11	1		12	133	19		152
Ceuta	269	266	173	5	17	19			41	13	1		14	73	3		76
Melilla	250	247	161	16	11	1			28					8	2		10
TOTAL	101.008	96.914	53.004	5.235	5.346	1.581	115	5	12.282	1.547	157	7	1.711	11.100	1.049	31	12.180


VALORADOS CONFORME NUEVO PROTOCOLO-INSTRUCCIÓN 4/2019 (13/03/2019)- DE ESPECIAL RELEVANCIA, CON MENORES A CARGO DE LA VÍCTIMA Y EN SITUACIÓN DE VULNERABILIDAD O EN RIESGO
 (Datos acumulados de Casos que en el periodo desde el 13/03/2019 hasta el 31/10/2024 han estado en alguna de las siguientes situaciones)

Sistema de Seguimiento Integral en los casos de Violencia de Género (Sistema VioGén)			
COMUNIDAD AUTÓNOMA / PROVINCIA	CASOS ACTIVOS VALORADOS CONFORME NUEVO PROTOCOLO-INSTRUCCIÓN 4/2019 (13/03/2019)		
	CASOS DE ESPECIAL RELEVANCIA 	CASOS CON MENORES EN SITUACION DE VULNERABILIDAD 	CASOS CON MENORES EN SITUACION DE RIESGO 
	TOTAL	TOTAL	TOTAL
Almería	1.408	395	134
Cádiz	1.758	526	178
Córdoba	1.147	334	162
Granada	1.222	362	118
Huelva	703	199	72
Jaén	837	227	103
Málaga	2.326	578	232
Sevilla	2.492	737	342
Andalucía	11.893	3.358	1.341
Huesca	219	71	30
Teruel	90	22	12
Zaragoza	809	240	73
Aragón	1.118	333	115
Principado de Asturias	931	270	96
Illes Balears	2.495	518	346
Las Palmas	986	325	102
Santa Cruz de Tenerife	1.621	459	203
Canarias	2.607	784	305
Cantabria	672	133	86
Ávila	144	53	22
Burgos	547	110	88
León	364	92	38
Palencia	177	48	16
Salamanca	215	52	34
Segovia	210	41	31
Soria	64	30	3
Valladolid	296	90	12
Zamora	106	33	7
Castilla y León	2.123	549	251
Albacete	316	109	29
Ciudad Real	492	124	42
Cuenca	133	56	11
Guadalajara	304	126	27
Toledo	1.007	362	148
Castilla-La Mancha	2.252	777	257
Alicante/Alacant	3.785	777	443
Castellón/Castelló	1.770	312	330
Valencia/València	3.804	918	361
Comunitat Valenciana	9.359	2.007	1.134
Badajoz	601	193	67
Cáceres	671	136	107
Extremadura	1.272	329	174
A Coruña	1.203	267	146
Lugo	318	109	27
Ourense	289	77	37
Pontevedra	827	186	85
Galicia	2.637	639	295
Comunidad de Madrid	5.391	1.585	663
Región de Murcia	2.734	583	359
Comunidad Foral de Navarra	864	226	88
La Rioja	355	122	29
Ceuta	128	41	19
Melilla	78	28	8
TOTAL	46.909	12.282	5.566

CASOS ACTIVOS DE ESPECIAL RELEVANCIA POR NIVELES DE RIESGO


(Datos acumulados desde el 13/03/2019 hasta el 31/10/2024)

Sistema de Seguimiento Integral en los casos de Violencia de Género (Sistema VioGén)

COMUNIDAD AUTÓNOMA / PROVINCIA	CASOS ACTIVOS VALORADOS CONFORME NUEVO PROTOCOLO-INSTRUCCIÓN 4/2019 (13/03/2019)			
	CASOS DE ESPECIAL RELEVANCIA 			
	MEDIO	ALTO	EXTREMO	TOTAL
Almería	308	955	145	1.408
Cádiz	383	1.155	220	1.758
Córdoba	232	759	156	1.147
Granada	264	794	164	1.222
Huelva	139	466	98	703
Jaén	185	527	125	837
Málaga	561	1.463	302	2.326
Sevilla	517	1.637	338	2.492
Andalucía	2.589	7.756	1.548	11.893
Huesca	51	147	21	219
Teruel	22	59	9	90
Zaragoza	198	522	89	809
Aragón	271	728	119	1.118
Principado de Asturias	217	604	110	931
Illes Balears	494	1.614	387	2.495
Las Palmas	242	646	98	986
Santa Cruz de Tenerife	401	1.054	166	1.621
Canarias	643	1.700	264	2.607
Cantabria	156	418	98	672
Ávila	46	82	16	144
Burgos	130	348	69	547
León	78	246	40	364
Palencia	45	110	22	177
Salamanca	49	148	18	215
Segovia	34	151	25	210
Soria	23	38	3	64
Valladolid	78	195	23	296
Zamora	22	76	8	106
Castilla y León	505	1.394	224	2.123
Albacete	88	206	22	316
Ciudad Real	133	316	43	492
Cuenca	41	82	10	133
Guadalajara	76	192	36	304
Toledo	249	638	120	1.007
Castilla-La Mancha	587	1.434	231	2.252
Alicante/Alacant	774	2.505	506	3.785
Castellón/Castelló	229	1.110	431	1.770
Valencia/València	859	2.399	546	3.804
Comunitat Valenciana	1.862	6.014	1.483	9.359
Badajoz	139	392	70	601
Cáceres	158	403	110	671
Extremadura	297	795	180	1.272
A Coruña	315	760	128	1.203
Lugo	76	202	40	318
Ourense	74	176	39	289
Pontevedra	208	542	77	827
Galicia	673	1.680	284	2.637
Comunidad de Madrid	1.337	3.229	825	5.391
Región de Murcia	738	1.774	222	2.734
Comunidad Foral de Navarra	197	568	99	864
La Rioja	81	262	12	355
Ceuta	27	93	8	128
Melilla	24	43	11	78
TOTAL	10.698	30.106	6.105	46.909

CASOS ACTIVOS CON MENORES EN SITUACIÓN DE VULNERABILIDAD POR NIVELES DE RIESGO
(Datos acumulados desde el 13/03/2019 hasta el 31/10/2024)

Sistema de Seguimiento Integral en los casos de Violencia de Género (Sistema VioGén)

COMUNIDAD AUTÓNOMA / PROVINCIA	CASOS ACTIVOS VALORADOS CONFORME NUEVO PROTOCOLO-INSTRUCCIÓN 4/2019 (13/03/2019)					
	CASOS CON MENORES EN SITUACIÓN DE VULNERABILIDAD 					
	NO APRECIADO	BAJO	MEDIO	ALTO	EXTREMO	TOTAL
Almería	13	94	131	143	14	395
Cádiz	23	111	187	170	35	526
Córdoba	9	69	116	116	24	334
Granada	11	64	141	118	28	362
Huelva	7	50	66	67	9	199
Jaén	6	49	72	80	20	227
Málaga	30	130	205	183	30	578
Sevilla	38	190	215	254	40	737
Andalucía	137	757	1.133	1.131	200	3.358
Huesca	1	30	21	17	2	71
Teruel	2	5	10	4	1	22
Zaragoza	7	72	73	75	13	240
Aragón	10	107	104	96	16	333
Principado de Asturias	18	60	111	73	8	270
Illes Balears	31	99	170	185	33	518
Las Palmas	32	97	102	88	6	325
Santa Cruz de Tenerife	27	146	133	132	21	459
Canarias	59	243	235	220	27	784
Cantabria	9	28	43	45	8	133
Ávila	3	11	23	15	1	53
Burgos	8	32	32	31	7	110
León	6	29	26	26	5	92
Palencia	2	11	22	12	1	48
Salamanca	6	21	15	10		52
Segovia	1	8	18	11	3	41
Soria	6	10	7	7		30
Valladolid	4	29	33	21	3	90
Zamora	4	7	12	9	1	33
Castilla y León	40	158	188	142	21	549
Albacete	5	40	34	28	2	109
Ciudad Real	5	39	42	35	3	124
Cuenca	3	23	17	10	3	56
Guadalajara	3	32	46	40	5	126
Toledo	9	78	130	125	20	362
Castilla-La Mancha	25	212	269	238	33	777
Alicante/Alacant	24	139	245	305	64	777
Castellón/Castelló	5	50	95	137	25	312
Valencia/València	29	204	289	347	49	918
Comunitat Valenciana	58	393	629	789	138	2.007
Badajoz	9	44	75	59	6	193
Cáceres	7	33	46	44	6	136
Extremadura	16	77	121	103	12	329
A Coruña	12	74	100	70	11	267
Lugo	4	25	44	28	8	109
Ourense	1	18	26	26	6	77
Pontevedra	10	39	64	66	7	186
Galicia	27	156	234	190	32	639
Comunidad de Madrid	84	362	496	533	110	1.585
Región de Murcia	32	120	227	180	24	583
Comunidad Foral de Navarra	10	38	86	84	8	226
La Rioja	4	27	53	37	1	122
Ceuta	1	14	8	18		41
Melilla	2	7	7	9	3	28
TOTAL	563	2.858	4.114	4.073	674	12.282