

## Sistema de seguimiento integral en los casos de Violencia de Género (Sistema VioGén)



Septiembre 2024

## NOTA INTRODUCTORIA

El Sistema de Seguimiento Integral en los Casos de Violencia de Género (Sistema VioGén), dependiente de la Secretaría de Estado de Seguridad del Ministerio del Interior, pretende alcanzar los siguientes objetivos:

- Aglutinar a las diferentes instituciones públicas que tienen competencias en materia de violencia de género;
- Integrar toda la información de interés que se estime necesaria;
- Realizar valoraciones policiales del riesgo <sup>1</sup>;
- Atendiendo al nivel de riesgo<sup>2</sup>, realizar seguimiento y protección a las víctimas en todo el territorio nacional;
- Proporcionar a la víctima un “Plan de Seguridad Personalizado” con medidas de autoprotección;
- Efectuar una labor preventiva, emitiendo “Notificaciones Automatizadas”, cuando se detecte alguna incidencia o acontecimiento que pueda poner en peligro la integridad de la víctima.

Buscando, finalmente, establecer una tupida red que permita el seguimiento y protección de forma rápida, integral y efectiva de las mujeres maltratadas, y de los menores que de ella dependan, en cualquier parte del territorio nacional.

### Glosario de términos:

Caso:

El concepto de "Caso de violencia de género" es muy similar al de “víctima de violencia de género”, aunque no es idéntico. Un Caso contiene toda la información que relaciona a una víctima con un único agresor, incluyendo tantas denuncias (de la víctima, de tercero o de oficio) como se hayan registrado. Igualmente, si una mujer, a lo largo del tiempo, es víctima de violencia de género con más de un agresor, hablaremos de un Caso distinto por cada uno de ellos. Esto mismo es aplicable para los agresores.

Caso activo: Aquel que es objeto de seguimiento policial. El nivel de riesgo de cada Caso activo, según el momento y las circunstancias que lo rodeen, va evolucionando con el transcurso del tiempo.

---

<sup>1</sup> Se emplean los formularios **VPR** (Valoración Policial del Riesgo) y **VPER** (Valoración Policial de Evolución del Riesgo).

<sup>2</sup> Los niveles de riesgo son cinco: “NO APRECIADO”, “BAJO”, “MEDIO”, “ALTO” Y “EXTREMO”, según lo recoge la Instrucción 4/2019, de la Secretaría de Estado de Seguridad, con entrada en vigor el 13 de marzo de 2019 y cada nivel lleva asociadas una serie de Medidas de Protección y seguimiento, de aplicación obligatoria, que varían en intensidad según el nivel de riesgo del Caso en cada momento.

**Caso inactivo:**

Aquel que, por determinadas circunstancias, temporalmente, no es objeto de seguimiento policial. El Caso inactivo puede reactivarse en cualquier momento.

**Caso de baja:**

Aquel en el que se procede a la supresión de datos personales del autor/agresor, una vez estudiadas las características del Caso y siempre que se den alguna de las siguientes circunstancias:

- Sentencia absolutoria firme del interesado;
- Auto de sobreseimiento firme del imputado o procesado;
- Auto de archivo de la causa judicial, siempre que el mismo sea firme.
- Sentencia condenatoria firme, siempre que se haya ejecutado (cumplimiento de la pena) y haya transcurrido el plazo legal para la cancelación de antecedentes penales.

**Caso valorado conforme al vigente Protocolo (Instrucción 4/2019):**

Aquellos Casos en los que se ha realizado la Valoración Policial del Riesgo (VPR) o la Valoración Policial de la Evolución del Riesgo con incidencia (VPER-C), conforme al vigente “Protocolo de Valoración policial del riesgo de violencia de género, gestión de la seguridad de las víctimas y seguimiento de los Casos a través del Sistema de seguimiento Integral de los Casos de violencia de género (Sistema VioGén)” regulado por la Instrucción 4/2019 de la SES, con entrada en vigor en fecha 13 de marzo de 2019.

**Caso de ESPECIAL RELEVANCIA:**

Aquellos Casos en los que, tras la práctica de la valoración policial del riesgo, conforme al vigente Protocolo (Instrucción 4/2019), se detecta una especial combinación de indicadores que aumentan de manera significativa la probabilidad de que el agresor ejerza sobre la víctima violencia muy grave o letal. Esta situación se da únicamente en Casos con riesgo MEDIO, ALTO O EXTREMO.

**Caso con MENORES EN SITUACIÓN DE VULNERABILIDAD:**

Aquellos Casos en los que, tras la práctica de la valoración policial del riesgo a la víctima, conforme al vigente Protocolo (Instrucción 4/2019), y existiendo MENORES a su cargo, se detecta una especial combinación de indicadores que apuntan a que estos MENORES pueden encontrarse en situación de especial vulnerabilidad. Esta situación se puede dar en todos los niveles de riesgo.

Caso con **MENORES EN SITUACIÓN DE RIESGO:**

Aquellos Casos en los que, tras la práctica de la valoración policial del riesgo a la víctima, conforme al vigente Protocolo (Instrucción 4/2019), y existiendo MENORES a su cargo, se detecta una especial combinación de indicadores que apuntan a que la violencia ejercida por el agresor sobre la víctima podría extenderse a otras personas cercanas a esta, especialmente hacia los MENORES a su cargo. Esta situación se da únicamente en Casos con riesgo MEDIO, ALTO O EXTREMO.

*Casos de ESPECIAL RELEVANCIA, MENORES EN SITUACIÓN DE VULNERABILIDAD O MENORES EN SITUACIÓN DE RIESGO: El Sistema VioGén genera para estos Casos una Diligencia Automatizada que se adjunta al informe de valoración policial del riesgo y al Atestado, al objeto de recomendar a la Autoridad Judicial y Fiscal la práctica de evaluación adicional experta en el ámbito forense.*

---

**NOTA:** Estos datos estadísticos se pueden ampliar consultando el "Portal Estadístico" de la Delegación del Gobierno contra la Violencia de Género del Ministerio de Igualdad.  
<http://www.violenciagenero.igualdad.gob.es/violenciaEnCifras/boletines/home.htm>

CASOS DE VIOLENCIA DE GÉNERO DISTRIBUCIÓN TERRITORIAL

(Datos a 30/09/2024)

País nacimiento víctima: Todos los países

Edad víctima: Menores 18 años

Sistema de Seguimiento Integral en los casos de Violencia de Género (Sistema VioGén)									
COMUNIDAD AUTÓNOMA / PROVINCIA	NIVEL DE RIESGO (Casos activos)					CASOS			VÍCTIMAS
	No apreciado	Bajo	Medio	Alto	Extremo	ACTIVOS	INACTIVOS	TOTAL	
Almería	10	14	2			26	20	46	46
Cádiz	32	23	6			61	46	107	104
Córdoba	10	12	7			29	13	42	42
Granada	16	17	13	1		47	24	71	69
Huelva	5	8	2			15	23	38	38
Jaén	5	7	8			20	10	30	30
Málaga	33	19	7	1		60	51	111	110
Sevilla	37	30	11			78	54	132	130
<b>Andalucía</b>	<b>148</b>	<b>130</b>	<b>56</b>	<b>2</b>		<b>336</b>	<b>241</b>	<b>577</b>	<b>569</b>
Huesca	4	2	1	1		8	11	19	19
Teruel							1	1	1
Zaragoza	4	10	1			15	28	43	43
<b>Aragón</b>	<b>8</b>	<b>12</b>	<b>2</b>	<b>1</b>		<b>23</b>	<b>40</b>	<b>63</b>	<b>63</b>
<b>Principado de Asturias</b>	<b>15</b>	<b>8</b>	<b>2</b>			<b>25</b>	<b>17</b>	<b>42</b>	<b>41</b>
<b>Illes Balears</b>	<b>21</b>	<b>26</b>	<b>12</b>			<b>59</b>	<b>52</b>	<b>111</b>	<b>107</b>
Las Palmas	20	15	9			44	52	96	91
Santa Cruz de Tenerife	22	21	18	2		63	20	83	78
<b>Canarias</b>	<b>42</b>	<b>36</b>	<b>27</b>	<b>2</b>		<b>107</b>	<b>72</b>	<b>179</b>	<b>169</b>
<b>Cantabria</b>	<b>4</b>	<b>8</b>	<b>6</b>			<b>18</b>	<b>7</b>	<b>25</b>	<b>23</b>
Ávila	2	2	2			6	1	7	7
Burgos	2	3				5	6	11	10
León		3	1			4	7	11	11
Palencia		1	3			4	5	9	9
Salamanca		1	1			2	8	10	10
Segovia	1	2	2			5	5	10	10
Soria	3	1				4	3	7	7
Valladolid	6	5				11	12	23	22
Zamora	1	1				2	3	5	5
<b>Castilla y León</b>	<b>15</b>	<b>19</b>	<b>9</b>			<b>43</b>	<b>50</b>	<b>93</b>	<b>91</b>
Albacete	3	6				9	14	23	23
Ciudad Real	3	7	2	2		14	17	31	30
Cuenca	1	1				2	1	3	3
Guadalajara	1	7	4	1		13	1	14	14
Toledo	4	10	5			19	18	37	36
<b>Castilla-La Mancha</b>	<b>12</b>	<b>31</b>	<b>11</b>	<b>3</b>		<b>57</b>	<b>51</b>	<b>108</b>	<b>106</b>
Barcelona							4	4	4
Girona									
Lleida							1	1	1
Tarragona									
<b>Cataluña (1)</b>							<b>5</b>	<b>5</b>	<b>5</b>
Alicante/Alacant	33	41	20	2	2	98	77	175	169
Castellón/Castelló	4	9	12	1		26	18	44	44
Valencia/València	34	40	21	4		99	83	182	176
<b>Comunitat Valenciana</b>	<b>71</b>	<b>90</b>	<b>53</b>	<b>7</b>	<b>2</b>	<b>223</b>	<b>178</b>	<b>401</b>	<b>389</b>
Badajoz	8	5	4			17	13	30	29
Cáceres	4	7	4			15	6	21	21
<b>Extremadura</b>	<b>12</b>	<b>12</b>	<b>8</b>			<b>32</b>	<b>19</b>	<b>51</b>	<b>50</b>
A Coruña	5	11	6			22	11	33	33
Lugo		3				3	3	6	6
Ourense	2	3				5	5	10	10
Pontevedra	6	6	4	1		17	17	34	33
<b>Galicia</b>	<b>13</b>	<b>23</b>	<b>10</b>	<b>1</b>		<b>47</b>	<b>36</b>	<b>83</b>	<b>82</b>
<b>Comunidad de Madrid</b>	<b>42</b>	<b>58</b>	<b>21</b>	<b>4</b>		<b>125</b>	<b>194</b>	<b>319</b>	<b>317</b>
<b>Región de Murcia</b>	<b>26</b>	<b>38</b>	<b>24</b>	<b>1</b>		<b>89</b>	<b>45</b>	<b>134</b>	<b>131</b>
<b>Comunidad Foral de Navarra</b>	<b>4</b>	<b>10</b>	<b>7</b>			<b>21</b>	<b>12</b>	<b>33</b>	<b>31</b>
Araba/Álava							1	1	1
Gipuzkoa									
Bizkaia							3	3	3
<b>País Vasco (1)</b>							<b>4</b>	<b>4</b>	<b>4</b>
<b>La Rioja</b>	<b>2</b>	<b>3</b>	<b>1</b>			<b>6</b>	<b>3</b>	<b>9</b>	<b>9</b>
<b>Ceuta</b>	<b>2</b>	<b>6</b>	<b>3</b>			<b>11</b>	<b>3</b>	<b>14</b>	<b>14</b>
<b>Melilla</b>	<b>2</b>					<b>2</b>	<b>8</b>	<b>10</b>	<b>9</b>
<b>TOTAL</b>	<b>439</b>	<b>510</b>	<b>252</b>	<b>21</b>	<b>2</b>	<b>1.224</b>	<b>1.037</b>	<b>2.261</b>	<b>2.210</b>

(1) Los casos inactivos de Cataluña y el País Vasco reflejan el número de víctimas que, estando recogidas en el Sistema VioGén (en otra parte del territorio nacional), en la actualidad residen en alguna de estas dos Comunidades Autónomas.



CASOS DE VIOLENCIA DE GÉNERO DISTRIBUCIÓN TERRITORIAL

(Datos a 30/09/2024)

País nacimiento víctima: Todos los países

Edad víctima: 18 a 30 años

Sistema de Seguimiento Integral en los casos de Violencia de Género (Sistema VioGén)									
COMUNIDAD AUTÓNOMA / PROVINCIA	NIVEL DE RIESGO (Casos activos)					CASOS			VÍCTIMAS
	No apreciado	Bajo	Medio	Alto	Extremo	ACTIVOS	INACTIVOS	TOTAL	
Almería	335	339	130	9		813	1.868	2.681	2.392
Cádiz	389	508	134	8		1.039	2.808	3.847	3.396
Córdoba	185	233	117	4		539	1.284	1.823	1.598
Granada	227	301	99	6		633	1.727	2.360	2.139
Huelva	153	144	56	4		357	1.267	1.624	1.453
Jaén	132	224	71	5		432	1.036	1.468	1.299
Málaga	548	516	153	14		1.231	3.967	5.198	4.670
Sevilla	510	526	214	14		1.264	3.918	5.182	4.637
<b>Andalucía</b>	<b>2.479</b>	<b>2.791</b>	<b>974</b>	<b>64</b>		<b>6.308</b>	<b>17.875</b>	<b>24.183</b>	<b>21.584</b>
Huesca	75	78	17	1		171	366	537	467
Teruel	14	22	18	2		56	183	239	226
Zaragoza	177	291	50	7		525	2.228	2.753	2.427
<b>Aragón</b>	<b>266</b>	<b>391</b>	<b>85</b>	<b>10</b>		<b>752</b>	<b>2.777</b>	<b>3.529</b>	<b>3.120</b>
<b>Principado de Asturias</b>	<b>182</b>	<b>194</b>	<b>66</b>	<b>6</b>		<b>448</b>	<b>1.558</b>	<b>2.006</b>	<b>1.744</b>
<b>Illes Balears</b>	<b>379</b>	<b>554</b>	<b>218</b>	<b>10</b>		<b>1.161</b>	<b>3.916</b>	<b>5.077</b>	<b>4.467</b>
Las Palmas	290	340	75	10		715	3.537	4.252	3.756
Santa Cruz de Tenerife	227	467	222	14	1	931	2.567	3.498	3.054
<b>Canarias</b>	<b>517</b>	<b>807</b>	<b>297</b>	<b>24</b>	<b>1</b>	<b>1.646</b>	<b>6.104</b>	<b>7.750</b>	<b>6.810</b>
<b>Cantabria</b>	<b>115</b>	<b>162</b>	<b>64</b>	<b>7</b>		<b>348</b>	<b>804</b>	<b>1.152</b>	<b>1.063</b>
Ávila	14	50	13			77	212	289	259
Burgos	86	116	52	2		256	540	796	714
León	81	99	30	3		213	591	804	710
Palencia	14	63	33	2		112	186	298	270
Salamanca	46	58	20			124	435	559	504
Segovia	23	48	16	1		88	274	362	328
Soria	40	13	5			58	132	190	177
Valladolid	105	96	20			221	867	1.088	956
Zamora	24	23	8	1		56	223	279	250
<b>Castilla y León</b>	<b>433</b>	<b>566</b>	<b>197</b>	<b>9</b>		<b>1.205</b>	<b>3.460</b>	<b>4.665</b>	<b>4.168</b>
Albacete	168	75	21			264	753	1.017	915
Ciudad Real	163	144	23	6	1	337	995	1.332	1.174
Cuenca	85	57	11			153	295	448	395
Guadalajara	77	93	25	2		197	488	685	604
Toledo	231	201	81	5		518	1.235	1.753	1.548
<b>Castilla-La Mancha</b>	<b>724</b>	<b>570</b>	<b>161</b>	<b>13</b>	<b>1</b>	<b>1.469</b>	<b>3.766</b>	<b>5.235</b>	<b>4.636</b>
Barcelona							883	883	797
Girona							139	139	125
Lleida							141	141	120
Tarragona							184	184	158
<b>Cataluña (1)</b>							<b>1.347</b>	<b>1.347</b>	<b>1.200</b>
Alicante/Alacant	558	674	294	18		1.544	4.937	6.481	5.703
Castellón/Castelló	171	305	209	19	1	705	1.055	1.760	1.507
Valencia/València	788	847	245	25		1.905	6.133	8.038	7.035
<b>Comunitat Valenciana</b>	<b>1.517</b>	<b>1.826</b>	<b>748</b>	<b>62</b>	<b>1</b>	<b>4.154</b>	<b>12.125</b>	<b>16.279</b>	<b>14.245</b>
Badajoz	106	184	69	4		363	978	1.341	1.207
Cáceres	85	148	56	1		290	397	687	626
<b>Extremadura</b>	<b>191</b>	<b>332</b>	<b>125</b>	<b>5</b>		<b>653</b>	<b>1.375</b>	<b>2.028</b>	<b>1.833</b>
A Coruña	202	301	106	9		618	1.363	1.981	1.741
Lugo	64	87	28	1		180	437	617	538
Ourense	38	59	14	3		114	413	527	465
Pontevedra	133	165	76	6		380	1.419	1.799	1.585
<b>Galicia</b>	<b>437</b>	<b>612</b>	<b>224</b>	<b>19</b>		<b>1.292</b>	<b>3.632</b>	<b>4.924</b>	<b>4.329</b>
<b>Comunidad de Madrid</b>	<b>1.561</b>	<b>1.453</b>	<b>440</b>	<b>28</b>		<b>3.482</b>	<b>16.132</b>	<b>19.614</b>	<b>17.565</b>
<b>Región de Murcia</b>	<b>572</b>	<b>749</b>	<b>281</b>	<b>12</b>		<b>1.614</b>	<b>3.842</b>	<b>5.456</b>	<b>4.849</b>
<b>Comunidad Foral de Navarra</b>	<b>183</b>	<b>225</b>	<b>114</b>	<b>11</b>		<b>533</b>	<b>1.220</b>	<b>1.753</b>	<b>1.558</b>
Araba/Álava							74	74	69
Gipuzkoa							96	96	89
Bizkaia							215	215	197
<b>País Vasco (1)</b>							<b>385</b>	<b>385</b>	<b>355</b>
<b>La Rioja</b>	<b>85</b>	<b>82</b>	<b>66</b>	<b>6</b>		<b>239</b>	<b>649</b>	<b>888</b>	<b>787</b>
<b>Ceuta</b>	<b>9</b>	<b>37</b>	<b>33</b>	<b>1</b>		<b>80</b>	<b>249</b>	<b>329</b>	<b>291</b>
<b>Melilla</b>	<b>34</b>	<b>42</b>	<b>6</b>	<b>1</b>		<b>83</b>	<b>315</b>	<b>398</b>	<b>373</b>
<b>TOTAL</b>	<b>9.684</b>	<b>11.393</b>	<b>4.099</b>	<b>288</b>	<b>3</b>	<b>25.467</b>	<b>81.531</b>	<b>106.998</b>	<b>94.977</b>

(1) Los casos inactivos de Cataluña y el País Vasco reflejan el número de víctimas que, estando recogidas en el Sistema VioGén (en otra parte del territorio nacional), en la actualidad residen en alguna de estas dos Comunidades Autónomas.

CASOS DE VIOLENCIA DE GÉNERO DISTRIBUCIÓN TERRITORIAL

(Datos a 30/09/2024)

País nacimiento víctima: Todos los países

Edad víctima: 31 a 45 años

Sistema de Seguimiento Integral en los casos de Violencia de Género (Sistema VioGén)									
COMUNIDAD AUTÓNOMA / PROVINCIA	NIVEL DE RIESGO (Casos activos)					CASOS			VÍCTIMAS
	No apreciado	Bajo	Medio	Alto	Extremo	ACTIVOS	INACTIVOS	TOTAL	
Almería	588	589	204	11		1.392	7.371	8.763	7.461
Cádiz	719	899	223	19		1.860	9.918	11.778	9.836
Córdoba	294	440	259	13		1.006	4.423	5.429	4.514
Granada	409	559	201	8		1.177	6.558	7.735	6.577
Huelva	325	290	99	9		723	4.556	5.279	4.542
Jaén	227	421	116	4		768	3.631	4.399	3.697
Málaga	1.067	956	285	28	2	2.338	14.521	16.859	14.358
Sevilla	1.049	1.064	362	34		2.509	13.764	16.273	13.864
<b>Andalucía</b>	<b>4.678</b>	<b>5.218</b>	<b>1.749</b>	<b>126</b>	<b>2</b>	<b>11.773</b>	<b>64.742</b>	<b>76.515</b>	<b>64.849</b>
Huesca	103	102	24	4		233	1.155	1.388	1.201
Teruel	26	42	25			93	630	723	608
Zaragoza	348	419	69	3		839	6.757	7.596	6.557
<b>Aragón</b>	<b>477</b>	<b>563</b>	<b>118</b>	<b>7</b>		<b>1.165</b>	<b>8.542</b>	<b>9.707</b>	<b>8.366</b>
Principado de Asturias	375	386	148	6		915	6.033	6.948	5.673
Illes Balears	682	940	393	26		2.041	13.348	15.389	13.068
Las Palmas	513	568	125	3		1.209	11.589	12.798	10.738
Santa Cruz de Tenerife	507	700	344	16		1.567	9.847	11.414	9.598
<b>Canarias</b>	<b>1.020</b>	<b>1.268</b>	<b>469</b>	<b>19</b>		<b>2.776</b>	<b>21.436</b>	<b>24.212</b>	<b>20.336</b>
Cantabria	191	236	112	7		546	3.157	3.703	3.161
Ávila	30	88	23	3		144	851	995	859
Burgos	173	217	71	12		473	1.918	2.391	2.020
León	155	171	53	3		382	2.206	2.588	2.184
Palencia	18	116	46	2		182	720	902	776
Salamanca	79	106	34	2		221	1.479	1.700	1.490
Segovia	33	95	38	1		167	801	968	853
Soria	51	25	4	1		81	492	573	496
Valladolid	177	145	25			347	2.711	3.058	2.590
Zamora	41	48	14	1		104	801	905	768
<b>Castilla y León</b>	<b>757</b>	<b>1.011</b>	<b>308</b>	<b>25</b>		<b>2.101</b>	<b>11.979</b>	<b>14.080</b>	<b>12.036</b>
Albacete	291	139	30	4		464	2.445	2.909	2.492
Ciudad Real	216	254	41	3		514	3.503	4.017	3.398
Cuenca	135	78	16	1		230	1.088	1.318	1.130
Guadalajara	140	133	37	2		312	1.831	2.143	1.860
Toledo	447	410	149	15	1	1.022	4.554	5.576	4.732
<b>Castilla-La Mancha</b>	<b>1.229</b>	<b>1.014</b>	<b>273</b>	<b>25</b>	<b>1</b>	<b>2.542</b>	<b>13.421</b>	<b>15.963</b>	<b>13.612</b>
Barcelona							2.465	2.465	2.107
Girona							375	375	296
Lleida							353	353	279
Tarragona							1.013	1.013	918
<b>Cataluña (1)</b>							<b>4.206</b>	<b>4.206</b>	<b>3.600</b>
Alicante/Alacant	1.045	1.233	531	40		2.849	16.786	19.635	16.307
Castellón/Castelló	315	457	285	26		1.083	3.942	5.025	4.237
Valencia/València	1.319	1.417	406	35		3.177	19.331	22.508	18.675
<b>Comunitat Valenciana</b>	<b>2.679</b>	<b>3.107</b>	<b>1.222</b>	<b>101</b>		<b>7.109</b>	<b>40.059</b>	<b>47.168</b>	<b>39.219</b>
Badajoz	162	313	126	6	1	608	3.531	4.139	3.540
Cáceres	140	243	124	6		513	1.664	2.177	1.860
<b>Extremadura</b>	<b>302</b>	<b>556</b>	<b>250</b>	<b>12</b>	<b>1</b>	<b>1.121</b>	<b>5.195</b>	<b>6.316</b>	<b>5.400</b>
A Coruña	329	502	191	10		1.032	5.030	6.062	5.170
Lugo	126	152	36	2		316	1.563	1.879	1.616
Ourense	91	112	26	3		232	1.690	1.922	1.614
Pontevedra	252	325	156	8	1	742	5.400	6.142	5.150
<b>Galicia</b>	<b>798</b>	<b>1.091</b>	<b>409</b>	<b>23</b>	<b>1</b>	<b>2.322</b>	<b>13.683</b>	<b>16.005</b>	<b>13.550</b>
<b>Comunidad de Madrid</b>	<b>2.440</b>	<b>2.145</b>	<b>649</b>	<b>45</b>		<b>5.279</b>	<b>50.704</b>	<b>55.983</b>	<b>49.079</b>
<b>Región de Murcia</b>	<b>902</b>	<b>1.124</b>	<b>427</b>	<b>29</b>		<b>2.482</b>	<b>12.756</b>	<b>15.238</b>	<b>12.921</b>
<b>Comunidad Foral de Navarra</b>	<b>315</b>	<b>338</b>	<b>155</b>	<b>15</b>		<b>823</b>	<b>3.318</b>	<b>4.141</b>	<b>3.671</b>
Araba/Álava							175	175	163
Gipuzkoa							236	236	213
Bizkaia							495	495	434
<b>País Vasco (1)</b>							<b>906</b>	<b>906</b>	<b>810</b>
La Rioja	146	123	104	14	1	388	2.125	2.513	2.152
Ceuta	25	40	47	1		113	871	984	874
Melilla	52	52	8			112	1.069	1.181	1.067
<b>TOTAL</b>	<b>17.068</b>	<b>19.212</b>	<b>6.841</b>	<b>481</b>	<b>6</b>	<b>43.608</b>	<b>277.550</b>	<b>321.158</b>	<b>273.444</b>

(1) Los casos inactivos de Cataluña y el País Vasco reflejan el número de víctimas que, estando recogidas en el Sistema VioGén (en otra parte del territorio nacional), en la actualidad residen en alguna de estas dos Comunidades Autónomas.

**CASOS DE VIOLENCIA DE GÉNERO DISTRIBUCIÓN TERRITORIAL**

(Datos a 30/09/2024)

**País nacimiento víctima: Todos los países**

**Edad víctima: 46 a 64 años**

Sistema de Seguimiento Integral en los casos de Violencia de Género (Sistema VioGén)									
COMUNIDAD AUTÓNOMA / PROVINCIA	NIVEL DE RIESGO (Casos activos)					CASOS			VÍCTIMAS
	No apreciado	Bajo	Medio	Alto	Extremo	ACTIVOS	INACTIVOS	TOTAL	
Almería	339	311	90	2		742	7.375	8.117	7.279
Cádiz	530	541	128	7		1.206	11.132	12.338	10.951
Córdoba	209	267	108	7		591	4.778	5.369	4.805
Granada	272	328	123	6		729	7.851	8.580	7.693
Huelva	185	171	46	4		406	4.596	5.002	4.534
Jaén	156	245	59	2		462	4.215	4.677	4.242
Málaga	650	588	137	14		1.389	15.726	17.115	15.191
Sevilla	612	656	192	12		1.472	15.058	16.530	14.905
<b>Andalucía</b>	<b>2.953</b>	<b>3.107</b>	<b>883</b>	<b>54</b>		<b>6.997</b>	<b>70.731</b>	<b>77.728</b>	<b>69.600</b>
Huesca	77	56	14	2		149	1.236	1.385	1.259
Teruel	14	18	16			48	641	689	615
Zaragoza	179	229	40			448	7.166	7.614	6.828
<b>Aragón</b>	<b>270</b>	<b>303</b>	<b>70</b>	<b>2</b>		<b>645</b>	<b>9.043</b>	<b>9.688</b>	<b>8.702</b>
<b>Principado de Asturias</b>	<b>259</b>	<b>267</b>	<b>93</b>	<b>5</b>		<b>624</b>	<b>7.946</b>	<b>8.570</b>	<b>7.445</b>
<b>Illes Balears</b>	<b>417</b>	<b>539</b>	<b>222</b>	<b>13</b>	<b>1</b>	<b>1.192</b>	<b>13.008</b>	<b>14.200</b>	<b>12.530</b>
Las Palmas	342	330	68	7		747	12.467	13.214	11.778
Santa Cruz de Tenerife	310	509	242	13		1.074	11.740	12.814	11.357
<b>Canarias</b>	<b>652</b>	<b>839</b>	<b>310</b>	<b>20</b>		<b>1.821</b>	<b>24.207</b>	<b>26.028</b>	<b>23.135</b>
<b>Cantabria</b>	<b>159</b>	<b>214</b>	<b>69</b>	<b>5</b>		<b>447</b>	<b>3.871</b>	<b>4.318</b>	<b>3.905</b>
Ávila	32	60	15			107	1.023	1.130	999
Burgos	129	133	52	8		322	2.265	2.587	2.304
León	94	137	29	2		262	2.870	3.132	2.761
Palencia	15	61	26			102	865	967	877
Salamanca	44	72	30	1		147	1.759	1.906	1.753
Segovia	28	52	15	1		96	920	1.016	925
Soria	33	20	2	1		56	539	595	551
Valladolid	86	93	17			196	3.404	3.600	3.274
Zamora	25	35	15			75	1.006	1.081	951
<b>Castilla y León</b>	<b>486</b>	<b>663</b>	<b>201</b>	<b>13</b>		<b>1.363</b>	<b>14.651</b>	<b>16.014</b>	<b>14.395</b>
Albacete	180	75	16	1		272	2.724	2.996	2.679
Ciudad Real	119	133	22	3		277	3.552	3.829	3.422
Cuenca	96	38	10			144	1.248	1.392	1.221
Guadalajara	76	69	13			158	2.182	2.340	2.120
Toledo	249	264	72	6		591	4.872	5.463	4.897
<b>Castilla-La Mancha</b>	<b>720</b>	<b>579</b>	<b>133</b>	<b>10</b>		<b>1.442</b>	<b>14.578</b>	<b>16.020</b>	<b>14.339</b>
Barcelona							2.239	2.239	2.009
Girona							281	281	231
Lleida							224	224	193
Tarragona							1.428	1.428	1.359
<b>Cataluña (1)</b>							<b>4.172</b>	<b>4.172</b>	<b>3.792</b>
Alicante/Alacant	642	778	341	18		1.779	19.055	20.834	18.351
Castellón/Castelló	202	335	210	19		766	4.769	5.535	4.882
Valencia/València	839	991	266	20		2.116	23.327	25.443	21.983
<b>Comunitat Valenciana</b>	<b>1.683</b>	<b>2.104</b>	<b>817</b>	<b>57</b>		<b>4.661</b>	<b>47.151</b>	<b>51.812</b>	<b>45.216</b>
Badajoz	132	182	65	1		380	4.148	4.528	4.083
Cáceres	110	193	58	5		366	2.226	2.592	2.309
<b>Extremadura</b>	<b>242</b>	<b>375</b>	<b>123</b>	<b>6</b>		<b>746</b>	<b>6.374</b>	<b>7.120</b>	<b>6.392</b>
A Coruña	305	380	128	8		821	6.939	7.760	6.889
Lugo	115	118	32			265	2.014	2.279	2.014
Ourense	65	83	20	4		172	2.030	2.202	1.979
Pontevedra	170	234	101	3		508	7.035	7.543	6.756
<b>Galicia</b>	<b>655</b>	<b>815</b>	<b>281</b>	<b>15</b>		<b>1.766</b>	<b>18.018</b>	<b>19.784</b>	<b>17.638</b>
<b>Comunidad de Madrid</b>	<b>1.508</b>	<b>1.276</b>	<b>345</b>	<b>24</b>		<b>3.153</b>	<b>53.641</b>	<b>56.794</b>	<b>51.805</b>
<b>Región de Murcia</b>	<b>538</b>	<b>613</b>	<b>229</b>	<b>8</b>		<b>1.388</b>	<b>13.194</b>	<b>14.582</b>	<b>13.032</b>
<b>Comunidad Foral de Navarra</b>	<b>195</b>	<b>180</b>	<b>78</b>	<b>7</b>		<b>460</b>	<b>3.360</b>	<b>3.820</b>	<b>3.474</b>
Araba/Álava							171	171	153
Gipuzkoa							196	196	182
Bizkaia							454	454	409
<b>País Vasco (1)</b>							<b>821</b>	<b>821</b>	<b>744</b>
<b>La Rioja</b>	<b>80</b>	<b>85</b>	<b>45</b>	<b>2</b>		<b>212</b>	<b>2.248</b>	<b>2.460</b>	<b>2.194</b>
<b>Ceuta</b>	<b>12</b>	<b>22</b>	<b>21</b>	<b>2</b>		<b>57</b>	<b>655</b>	<b>712</b>	<b>668</b>
<b>Melilla</b>	<b>21</b>	<b>23</b>	<b>3</b>			<b>47</b>	<b>804</b>	<b>851</b>	<b>806</b>
<b>TOTAL</b>	<b>10.850</b>	<b>12.004</b>	<b>3.923</b>	<b>243</b>	<b>1</b>	<b>27.021</b>	<b>308.473</b>	<b>335.494</b>	<b>299.812</b>

(1) Los casos inactivos de Cataluña y el País Vasco reflejan el número de víctimas que, estando recogidas en el Sistema VioGén (en otra parte del territorio nacional), en la actualidad residen en alguna de estas dos Comunidades Autónomas.



CASOS DE VIOLENCIA DE GÉNERO DISTRIBUCIÓN TERRITORIAL

(Datos a 30/09/2024)

País nacimiento víctima: Todos los países

Edad víctima: 65 o más años

Sistema de Seguimiento Integral en los casos de Violencia de Género (Sistema VioGén)									
COMUNIDAD AUTÓNOMA / PROVINCIA	NIVEL DE RIESGO (Casos activos)					CASOS			VÍCTIMAS
	No apreciado	Bajo	Medio	Alto	Extremo	ACTIVOS	INACTIVOS	TOTAL	
Almería	30	19	6			55	1.007	1.062	1.038
Cádiz	56	35	2	1		94	1.853	1.947	1.914
Córdoba	24	28	12			64	831	895	885
Granada	49	39	6			94	1.477	1.571	1.540
Huelva	22	9				31	576	607	602
Jaén	37	21	3			61	872	933	919
Málaga	67	35	12	2		116	2.417	2.533	2.478
Sevilla	56	52	11	1		120	2.215	2.335	2.296
<b>Andalucía</b>	<b>341</b>	<b>238</b>	<b>52</b>	<b>4</b>		<b>635</b>	<b>11.248</b>	<b>11.883</b>	<b>11.672</b>
Huesca	9	3				12	133	145	141
Teruel	1	4	1			6	99	105	105
Zaragoza	14	7	1	1		23	963	986	963
<b>Aragón</b>	<b>24</b>	<b>14</b>	<b>2</b>	<b>1</b>		<b>41</b>	<b>1.195</b>	<b>1.236</b>	<b>1.209</b>
<b>Principado de Asturias</b>	<b>55</b>	<b>19</b>	<b>3</b>			<b>77</b>	<b>1.662</b>	<b>1.739</b>	<b>1.712</b>
<b>Illes Balears</b>	<b>28</b>	<b>34</b>	<b>18</b>	<b>2</b>		<b>82</b>	<b>1.601</b>	<b>1.683</b>	<b>1.633</b>
Las Palmas	35	21	4			60	1.856	1.916	1.872
Santa Cruz de Tenerife	42	48	14	1		105	1.887	1.992	1.932
<b>Canarias</b>	<b>77</b>	<b>69</b>	<b>18</b>	<b>1</b>		<b>165</b>	<b>3.743</b>	<b>3.908</b>	<b>3.804</b>
<b>Cantabria</b>	<b>16</b>	<b>13</b>	<b>5</b>	<b>1</b>		<b>35</b>	<b>674</b>	<b>709</b>	<b>698</b>
Ávila	3	3	3			9	177	186	181
Burgos	8	9	5			22	319	341	333
León	15	11	1			27	550	577	553
Palencia	4	7	3	1		15	158	173	170
Salamanca	9	11	2			22	344	366	362
Segovia	5	5	1	1		12	129	141	141
Soria	4	1	1			6	86	92	92
Valladolid	13	8	1			22	634	656	649
Zamora	7	3				10	195	205	205
<b>Castilla y León</b>	<b>68</b>	<b>58</b>	<b>17</b>	<b>2</b>		<b>145</b>	<b>2.592</b>	<b>2.737</b>	<b>2.686</b>
Albacete	12	3				15	410	425	417
Ciudad Real	18	7	1			26	576	602	589
Cuenca	12	2	2			16	162	178	178
Guadalajara	8	9				17	224	241	235
Toledo	23	12	1			36	636	672	656
<b>Castilla-La Mancha</b>	<b>73</b>	<b>33</b>	<b>4</b>			<b>110</b>	<b>2.008</b>	<b>2.118</b>	<b>2.075</b>
Barcelona							258	258	255
Girona							32	32	29
Lleida							10	10	10
Tarragona							244	244	242
<b>Cataluña (1)</b>							<b>544</b>	<b>544</b>	<b>536</b>
Alicante/Alacant	63	68	26	2		159	3.133	3.292	3.197
Castellón/Castelló	14	23	14			51	615	666	652
Valencia/València	74	58	12			144	3.019	3.163	3.070
<b>Comunitat Valenciana</b>	<b>151</b>	<b>149</b>	<b>52</b>	<b>2</b>		<b>354</b>	<b>6.767</b>	<b>7.121</b>	<b>6.919</b>
Badajoz	23	17	1			41	709	750	737
Cáceres	18	19	4			41	438	479	467
<b>Extremadura</b>	<b>41</b>	<b>36</b>	<b>5</b>			<b>82</b>	<b>1.147</b>	<b>1.229</b>	<b>1.204</b>
A Coruña	53	44	8			105	1.554	1.659	1.635
Lugo	15	9	5			29	536	565	551
Ourense	10	6	5			21	472	493	487
Pontevedra	45	33	8			86	1.552	1.638	1.602
<b>Galicia</b>	<b>123</b>	<b>92</b>	<b>26</b>			<b>241</b>	<b>4.114</b>	<b>4.355</b>	<b>4.275</b>
<b>Comunidad de Madrid</b>	<b>114</b>	<b>80</b>	<b>17</b>			<b>211</b>	<b>6.692</b>	<b>6.903</b>	<b>6.784</b>
<b>Región de Murcia</b>	<b>35</b>	<b>32</b>	<b>10</b>			<b>77</b>	<b>1.575</b>	<b>1.652</b>	<b>1.602</b>
<b>Comunidad Foral de Navarra</b>	<b>17</b>	<b>14</b>	<b>4</b>			<b>35</b>	<b>358</b>	<b>393</b>	<b>387</b>
Araba/Álava							17	17	17
Gipuzkoa							22	22	22
Bizkaia							58	58	57
<b>País Vasco (1)</b>							<b>97</b>	<b>97</b>	<b>96</b>
<b>La Rioja</b>	<b>16</b>	<b>12</b>	<b>2</b>			<b>30</b>	<b>255</b>	<b>285</b>	<b>285</b>
<b>Ceuta</b>	<b>2</b>	<b>1</b>				<b>3</b>	<b>74</b>	<b>77</b>	<b>77</b>
<b>Melilla</b>	<b>1</b>					<b>1</b>	<b>89</b>	<b>90</b>	<b>89</b>
<b>TOTAL</b>	<b>1.182</b>	<b>894</b>	<b>235</b>	<b>13</b>		<b>2.324</b>	<b>46.435</b>	<b>48.759</b>	<b>47.743</b>

(1) Los casos inactivos de Cataluña y el País Vasco reflejan el número de víctimas que, estando recogidas en el Sistema VioGén (en otra parte del territorio nacional), en la actualidad residen en alguna de estas dos Comunidades Autónomas.

CASOS DE VIOLENCIA DE GÉNERO DISTRIBUCIÓN TERRITORIAL

(Datos a 30/09/2024)

País nacimiento víctima: Todos los países

Edad víctima: Todas las edades

Sistema de Seguimiento Integral en los casos de Violencia de Género (Sistema VioGén)									
COMUNIDAD AUTÓNOMA / PROVINCIA	NIVEL DE RIESGO (Casos activos)					CASOS			VÍCTIMAS
	No apreciado	Bajo	Medio	Alto	Extremo	ACTIVOS	INACTIVOS	TOTAL	
Almería	1.302	1.272	432	22		3.028	17.641	20.669	18.216
Cádiz	1.726	2.006	493	35		4.260	25.757	30.017	26.201
Córdoba	722	980	503	24		2.229	11.329	13.558	11.844
Granada	973	1.244	442	21		2.680	17.637	20.317	18.018
Huelva	690	622	203	17		1.532	11.018	12.550	11.169
Jaén	557	918	257	11		1.743	9.764	11.507	10.187
Málaga	2.365	2.114	594	59	2	5.134	36.682	41.816	36.807
Sevilla	2.264	2.328	790	61		5.443	35.009	40.452	35.832
<b>Andalucía</b>	<b>10.599</b>	<b>11.484</b>	<b>3.714</b>	<b>250</b>	<b>2</b>	<b>26.049</b>	<b>164.837</b>	<b>190.886</b>	<b>168.274</b>
Huesca	268	241	56	8		573	2.901	3.474	3.087
Teruel	55	86	60	2		203	1.554	1.757	1.555
Zaragoza	722	956	161	11		1.850	17.142	18.992	16.818
<b>Aragón</b>	<b>1.045</b>	<b>1.283</b>	<b>277</b>	<b>21</b>		<b>2.626</b>	<b>21.597</b>	<b>24.223</b>	<b>21.460</b>
<b>Principado de Asturias</b>	<b>886</b>	<b>874</b>	<b>312</b>	<b>17</b>		<b>2.089</b>	<b>17.216</b>	<b>19.305</b>	<b>16.615</b>
<b>Illes Balears</b>	<b>1.527</b>	<b>2.093</b>	<b>863</b>	<b>51</b>	<b>1</b>	<b>4.535</b>	<b>31.925</b>	<b>36.460</b>	<b>31.805</b>
Las Palmas	1.200	1.274	281	20		2.775	29.501	32.276	28.235
Santa Cruz de Tenerife	1.108	1.745	840	46	1	3.740	26.061	29.801	26.019
<b>Canarias</b>	<b>2.308</b>	<b>3.019</b>	<b>1.121</b>	<b>66</b>	<b>1</b>	<b>6.515</b>	<b>55.562</b>	<b>62.077</b>	<b>54.254</b>
<b>Cantabria</b>	<b>485</b>	<b>633</b>	<b>256</b>	<b>20</b>		<b>1.394</b>	<b>8.513</b>	<b>9.907</b>	<b>8.850</b>
Ávila	81	203	56	3		343	2.264	2.607	2.305
Burgos	398	478	180	22		1.078	5.048	6.126	5.381
León	345	421	114	8		888	6.224	7.112	6.219
Palencia	51	248	111	5		415	1.934	2.349	2.102
Salamanca	178	248	87	3		516	4.025	4.541	4.119
Segovia	90	202	72	4		368	2.129	2.497	2.257
Soria	131	60	12	2		205	1.252	1.457	1.323
Valladolid	387	347	63			797	7.628	8.425	7.491
Zamora	98	110	37	2		247	2.228	2.475	2.179
<b>Castilla y León</b>	<b>1.759</b>	<b>2.317</b>	<b>732</b>	<b>49</b>		<b>4.857</b>	<b>32.732</b>	<b>37.589</b>	<b>33.376</b>
Albacete	654	298	67	5		1.024	6.346	7.370	6.526
Ciudad Real	519	545	89	14	1	1.168	8.643	9.811	8.613
Cuenca	329	176	39	1		545	2.794	3.339	2.927
Guadalajara	302	311	79	5		697	4.726	5.423	4.833
Toledo	954	897	308	26	1	2.186	11.315	13.501	11.869
<b>Castilla-La Mancha</b>	<b>2.758</b>	<b>2.227</b>	<b>582</b>	<b>51</b>	<b>2</b>	<b>5.620</b>	<b>33.824</b>	<b>39.444</b>	<b>34.768</b>
Barcelona							5.849	5.849	5.172
Girona							827	827	681
Lleida							729	729	603
Tarragona							2.869	2.869	2.677
<b>Cataluña (1)</b>							<b>10.274</b>	<b>10.274</b>	<b>9.133</b>
Alicante/Alacant	2.341	2.794	1.212	80	2	6.429	43.988	50.417	43.727
Castellón/Castelló	706	1.129	730	65	1	2.631	10.399	13.030	11.322
Valencia/València	3.054	3.353	950	84		7.441	51.893	59.334	50.939
<b>Comunitat Valenciana</b>	<b>6.101</b>	<b>7.276</b>	<b>2.892</b>	<b>229</b>	<b>3</b>	<b>16.501</b>	<b>106.280</b>	<b>122.781</b>	<b>105.988</b>
Badajoz	431	701	265	11	1	1.409	9.379	10.788	9.596
Cáceres	357	610	246	12		1.225	4.731	5.956	5.283
<b>Extremadura</b>	<b>788</b>	<b>1.311</b>	<b>511</b>	<b>23</b>	<b>1</b>	<b>2.634</b>	<b>14.110</b>	<b>16.744</b>	<b>14.879</b>
A Coruña	894	1.238	439	27		2.598	14.897	17.495	15.468
Lugo	320	369	101	3		793	4.553	5.346	4.725
Ourense	206	263	65	10		544	4.610	5.154	4.555
Pontevedra	606	763	345	18	1	1.733	15.423	17.156	15.126
<b>Galicia</b>	<b>2.026</b>	<b>2.633</b>	<b>950</b>	<b>58</b>	<b>1</b>	<b>5.668</b>	<b>39.483</b>	<b>45.151</b>	<b>39.874</b>
<b>Comunidad de Madrid</b>	<b>5.665</b>	<b>5.012</b>	<b>1.472</b>	<b>101</b>		<b>12.250</b>	<b>127.363</b>	<b>139.613</b>	<b>125.550</b>
<b>Región de Murcia</b>	<b>2.073</b>	<b>2.556</b>	<b>971</b>	<b>50</b>		<b>5.650</b>	<b>31.412</b>	<b>37.062</b>	<b>32.535</b>
<b>Comunidad Foral de Navarra</b>	<b>714</b>	<b>767</b>	<b>358</b>	<b>33</b>		<b>1.872</b>	<b>8.268</b>	<b>10.140</b>	<b>9.121</b>
Araba/Álava							438	438	403
Gipuzkoa							550	550	506
Bizkaia							1.225	1.225	1.100
<b>País Vasco (1)</b>							<b>2.213</b>	<b>2.213</b>	<b>2.009</b>
La Rioja	329	305	218	22	1	875	5.280	6.155	5.427
Ceuta	50	106	104	4		264	1.852	2.116	1.924
Melilla	110	117	17	1		245	2.285	2.530	2.344
<b>TOTAL</b>	<b>39.223</b>	<b>44.013</b>	<b>15.350</b>	<b>1.046</b>	<b>12</b>	<b>99.644</b>	<b>715.026</b>	<b>814.670</b>	<b>718.186</b>
							<b>CASOS BAJA</b>	<b>869</b>	
							<b>CASOS EXTRANJERO</b>	<b>15.753</b>	
							<b>TOTAL CASOS</b>	<b>831.292</b>	

Casos Mossos d'Esquadra enviados (vía servicios web) desde Cataluña

**103.279**

(1) Los casos inactivos de Cataluña y el País Vasco reflejan el número de víctimas que, estando recogidas en el Sistema VioGén (en otra parte del territorio nacional), en la actualidad residen en alguna de estas dos Comunidades Autónomas.

**CASOS DE VIOLENCIA DE GÉNERO DISTRIBUCIÓN POR CUERPOS POLICIALES**  
 (Datos a 30/09/2024)

Sistema de Seguimiento Integral en los casos de Violencia de Género (Sistema VioGén)									
INSTITUCIONES	NIVEL DE RIESGO (Casos activos)					CASOS			VÍCTIMAS
	No apreciado	Bajo	Medio	Alto	Extremo	ACTIVOS	INACTIVOS	TOTAL	
Cuerpo Nacional de Policía	14.218	15.542	4.094	363	7	34.224	363.820	398.044	351.244
Guardia Civil	13.489	19.225	9.306	598	4	42.622	255.353	297.975	265.367
Ertzaintza (1)							2.213	2.213	2.009
Mossos d' Esquadra (1)							10.274	10.274	9.133
Policía Foral Navarra	206	253	130	5		594	1.328	1.922	1.675
U.A. de Galicia	113	202	39	2		356	1.737	2.093	1.731
PL Andalucía	3.066	1.996	298	5		5.365	17.774	23.139	19.604
PL Aragón	95	41				136	117	253	234
PL Asturias	235	259	50	4		548	3.533	4.081	3.363
PL Baleares	231	365	79			675	2.997	3.672	3.194
PL Canarias	320	253	24			597	1.615	2.212	1.841
PL Cantabria	142	86	11			239	665	904	763
PL Castilla y León	458	349	48	2		857	2.604	3.461	2.818
PL Castilla-La Mancha	309	123	2			434	1.061	1.495	1.279
PL Cataluña									
PL Comunidad Valenciana	2.570	2.290	527	27		5.414	16.434	21.848	18.110
PL Extremadura	71	49	1			121	115	236	183
PL Galicia	372	234	52	1		659	2.111	2.770	2.274
PL Madrid	2.257	1.811	471	24		4.563	26.250	30.813	27.177
PL Murcia	646	537	82			1.265	1.488	2.753	2.278
PL Navarra	301	236	27	2		566	1.807	2.373	2.079
PL País Vasco									
PL La Rioja	56	49	106	13	1	225	767	992	822
PL Ceuta	47	93				140	748	888	773
PL Melilla	21	20	3			44	215	259	235
<b>TOTAL</b>	<b>39.223</b>	<b>44.013</b>	<b>15.350</b>	<b>1.046</b>	<b>12</b>	<b>99.644</b>	<b>715.026</b>	<b>814.670</b>	<b>718.186</b>
							<b>CASOS BAJA</b>	<b>869</b>	
							<b>CASOS EXTRANJERO</b>	<b>15.753</b>	
							<b>TOTAL CASOS</b>	<b>831.292</b>	

Casos Mossos d'Esquadra enviados (vía servicios web) desde Cataluña




**103.279**

(1) Los casos inactivos de Cataluña y el País Vasco reflejan el número de víctimas que, estando recogidas en el Sistema VioGén (en otra parte del territorio nacional), en la actualidad residen en alguna de estas dos Comunidades Autónomas.






**CASOS ACTIVOS CON MENORES EN SITUACIÓN DE VULNERABILIDAD, MENORES EN SITUACIÓN DE RIESGO Y CASOS DE ESPECIAL RELEVANCIA POR NIVELES DE RIESGO**  
(Datos a 30/09/2024)

Sistema de Seguimiento Integral en los casos de Violencia de Género (Sistema VioGén)

COMUNIDAD AUTÓNOMA / PROVINCIA	TOTAL CASOS ACTIVOS	CASOS ACTIVOS VALORADOS CONFORME NUEVO PROTOCOLO-INSTRUCCIÓN 4/2019-(13/03/2019)															
		TOTAL CASOS CONFORME INSTRUCCIÓN 4/2019	CASOS CON MENORES A CARGO DE LA VÍCTIMA	CASOS CON MENORES EN SITUACIÓN DE VULNERABILIDAD 						CASOS CON MENORES EN SITUACION DE RIESGO 				CASOS DE ESPECIAL RELEVANCIA 			
				NO APRECIADO	BAJO	MEDIO	ALTO	EXTREMO	TOTAL	MEDIO	ALTO	EXTREMO	TOTAL	MEDIO	ALTO	EXTREMO	TOTAL
Almería	3.028	2.865	1.646	191	154	45	2		392	36	2		38	304	18		322
Cádiz	4.260	4.035	2.388	214	244	53	5		516	28	5		33	311	28		339
Córdoba	2.229	2.137	1.258	114	141	70			325	55	4		59	360	21		381
Granada	2.680	2.623	1.499	119	174	62	3		358	29	3		32	275	18		293
Huelva	1.532	1.457	820	81	86	23	7		197	17	1		18	137	16		153
Jaén	1.743	1.611	949	67	123	29	1		220	28	2		30	182	9		191
Málaga	5.134	4.872	2.659	282	224	59	4		569	48	3		51	433	50	2	485
Sevilla	5.443	5.222	3.107	314	326	83	7		730	89	7		96	558	54		612
<b>Andalucía</b>	<b>26.049</b>	<b>24.822</b>	<b>14.326</b>	<b>1.382</b>	<b>1.472</b>	<b>424</b>	<b>29</b>		<b>3.307</b>	<b>330</b>	<b>27</b>		<b>357</b>	<b>2.560</b>	<b>214</b>	<b>2</b>	<b>2.776</b>
Huesca	573	557	291	39	20	11	1		71	5	1		6	36	8		44
Teruel	203	194	111	6	10	8	1		25	7			7	41	2		43
Zaragoza	1.850	1.801	948	94	128	17	1		240	9			9	117	6		123
<b>Aragón</b>	<b>2.626</b>	<b>2.552</b>	<b>1.350</b>	<b>139</b>	<b>158</b>	<b>36</b>	<b>3</b>		<b>336</b>	<b>21</b>	<b>1</b>		<b>22</b>	<b>194</b>	<b>16</b>		<b>210</b>
Principado de Asturias	2.089	2.014	1.022	132	111	24	2		269	31	1		32	210	16		226
Illes Balears	4.535	4.390	2.297	207	234	58	2		501	102	9	1	112	654	46	1	701
Las Palmas	2.775	2.675	1.435	152	133	24	4		313	14			14	163	13		176
Santa Cruz de Tenerife	3.740	3.623	1.901	136	218	94	4		452	75	6		81	537	37	1	575
<b>Canarias</b>	<b>6.515</b>	<b>6.298</b>	<b>3.336</b>	<b>288</b>	<b>351</b>	<b>118</b>	<b>8</b>		<b>765</b>	<b>89</b>	<b>6</b>		<b>95</b>	<b>700</b>	<b>50</b>	<b>1</b>	<b>751</b>
Cantabria	1.394	1.354	669	60	49	18			127	23	3		26	182	19		201
Ávila	343	327	191	12	28	7			47	7			7	34	3		37
Burgos	1.078	1.036	546	51	45	15	1		112	25	7		32	132	19		151
León	888	857	424	36	47	7			90	13			13	85	7		92
Palencia	415	388	208	4	25	17			46	6			6	69	5		74
Salamanca	516	500	252	30	19	4	1		54	14			14	66	2		68
Segovia	368	354	194	13	22	6			41	9			9	58	3		61
Soria	205	194	94	21	7	2			30	1			1	4	1		5
Valladolid	797	772	373	47	33	7			87	1			1	42			42
Zamora	247	243	123	13	14	5			32					28			28
<b>Castilla y León</b>	<b>4.857</b>	<b>4.671</b>	<b>2.405</b>	<b>227</b>	<b>240</b>	<b>70</b>	<b>2</b>		<b>539</b>	<b>76</b>	<b>7</b>		<b>83</b>	<b>518</b>	<b>40</b>		<b>558</b>
Albacete	1.024	963	572	74	24	11	1		110	4			4	52	5		57
Ciudad Real	1.168	1.127	646	59	57	9	1		126	6			6	60	11	1	72
Cuenca	545	495	264	29	21	4			54	2			2	31	1		32
Guadalajara	697	668	374	51	53	19	1		124	6			6	53	4		57
Toledo	2.186	2.041	1.301	155	164	36	1		356	51	4		55	220	25	1	246
<b>Castilla-La Mancha</b>	<b>5.620</b>	<b>5.294</b>	<b>3.157</b>	<b>368</b>	<b>319</b>	<b>79</b>	<b>4</b>		<b>770</b>	<b>69</b>	<b>4</b>		<b>73</b>	<b>416</b>	<b>46</b>	<b>2</b>	<b>464</b>
Alicante/Alacant	6.429	6.200	3.385	336	312	97	7	1	753	134	12		146	955	73	1	1.029
Castellón/Castelló	2.631	2.524	1.395	107	137	58	3		305	140	16	1	157	612	60	1	673
Valencia/València	7.441	7.154	3.717	404	394	105	9		912	72	7		79	713	76		789
<b>Comunitat Valenciana</b>	<b>16.501</b>	<b>15.878</b>	<b>8.497</b>	<b>847</b>	<b>843</b>	<b>260</b>	<b>19</b>	<b>1</b>	<b>1.970</b>	<b>346</b>	<b>35</b>	<b>1</b>	<b>382</b>	<b>2.280</b>	<b>209</b>	<b>2</b>	<b>2.491</b>
Badajoz	1.409	1.359	766	66	96	31	2	1	196	27	3		30	176	11	1	188
Cáceres	1.225	1.144	613	48	69	14	3		134	35	4		39	197	11		208
<b>Extremadura</b>	<b>2.634</b>	<b>2.503</b>	<b>1.379</b>	<b>114</b>	<b>165</b>	<b>45</b>	<b>5</b>	<b>1</b>	<b>330</b>	<b>62</b>	<b>7</b>		<b>69</b>	<b>373</b>	<b>22</b>	<b>1</b>	<b>396</b>
A Coruña	2.598	2.433	1.193	115	125	28	2		270	46	1		47	321	23		344
Lugo	793	730	365	41	56	9			106	2			2	69	3		72
Ourense	544	523	272	30	37	4	3		74	4			4	42	9		51
Pontevedra	1.733	1.668	805	64	82	31	2		179	27	2		29	253	16	1	270
<b>Galicia</b>	<b>5.668</b>	<b>5.354</b>	<b>2.635</b>	<b>250</b>	<b>300</b>	<b>72</b>	<b>7</b>		<b>629</b>	<b>79</b>	<b>3</b>		<b>82</b>	<b>685</b>	<b>51</b>	<b>1</b>	<b>737</b>
Comunidad de Madrid	12.250	11.685	6.067	718	651	180	13		1.562	145	16		161	1.027	93		1.120
Región de Murcia	5.650	5.493	3.143	233	255	75	2		565	109	8		117	723	48		771
Comunidad Foral de Navarra	1.872	1.795	1.052	97	91	36	3		227	42	3		45	249	33		282
La Rioja	875	842	465	49	40	28	4		121	11	3		14	132	18	1	151
Ceuta	264	261	169	6	14	17	1		38	13	1		14	71	4		75
Melilla	245	242	154	15	11	1			27					8	1		9
<b>TOTAL</b>	<b>99.644</b>	<b>95.448</b>	<b>52.123</b>	<b>5.132</b>	<b>5.304</b>	<b>1.541</b>	<b>104</b>	<b>2</b>	<b>12.083</b>	<b>1.548</b>	<b>134</b>	<b>2</b>	<b>1.684</b>	<b>10.982</b>	<b>926</b>	<b>11</b>	<b>11.919</b>




**VALORADOS CONFORME NUEVO PROTOCOLO-INSTRUCCIÓN 4/2019 (13/03/2019)- DE ESPECIAL RELEVANCIA, CON MENORES A CARGO DE LA VÍCTIMA Y EN SITUACIÓN DE VULNERABILIDAD O EN RIESGO**  
 (Datos acumulados de Casos que en el periodo desde el 13/03/2019 hasta el 30/09/2024 han estado en alguna de las siguientes situaciones)

Sistema de Seguimiento Integral en los casos de Violencia de Género (Sistema VioGén)			
COMUNIDAD AUTÓNOMA / PROVINCIA	CASOS ACTIVOS VALORADOS CONFORME NUEVO PROTOCOLO-INSTRUCCIÓN 4/2019 (13/03/2019)		
	CASOS DE ESPECIAL RELEVANCIA 	CASOS CON MENORES EN SITUACION DE VULNERABILIDAD 	CASOS CON MENORES EN SITUACION DE RIESGO 
	TOTAL	TOTAL	TOTAL
Almería	1.367	392	131
Cádiz	1.743	516	172
Córdoba	1.118	325	165
Granada	1.196	358	120
Huelva	702	197	69
Jaén	820	220	101
Málaga	2.294	569	226
Sevilla	2.460	730	329
<b>Andalucía</b>	<b>11.700</b>	<b>3.307</b>	<b>1.313</b>
Huesca	222	71	31
Teruel	93	25	13
Zaragoza	786	240	67
<b>Aragón</b>	<b>1.101</b>	<b>336</b>	<b>111</b>
<b>Principado de Asturias</b>	<b>914</b>	<b>269</b>	<b>98</b>
<b>Illes Balears</b>	<b>2.452</b>	<b>501</b>	<b>343</b>
Las Palmas	961	313	98
Santa Cruz de Tenerife	1.574	452	198
<b>Canarias</b>	<b>2.535</b>	<b>765</b>	<b>296</b>
<b>Cantabria</b>	<b>655</b>	<b>127</b>	<b>87</b>
Ávila	143	47	22
Burgos	537	112	85
León	359	90	38
Palencia	170	46	15
Salamanca	215	54	35
Segovia	211	41	31
Soria	63	30	3
Valladolid	292	87	14
Zamora	105	32	6
<b>Castilla y León</b>	<b>2.095</b>	<b>539</b>	<b>249</b>
Albacete	324	110	29
Ciudad Real	482	126	44
Cuenca	137	54	11
Guadalajara	294	124	26
Toledo	984	356	148
<b>Castilla-La Mancha</b>	<b>2.221</b>	<b>770</b>	<b>258</b>
Alicante/Alacant	3.688	753	436
Castellón/Castelló	1.734	305	327
Valencia/València	3.692	912	351
<b>Comunitat Valenciana</b>	<b>9.114</b>	<b>1.970</b>	<b>1.114</b>
Badajoz	605	196	73
Cáceres	649	134	101
<b>Extremadura</b>	<b>1.254</b>	<b>330</b>	<b>174</b>
A Coruña	1.181	270	138
Lugo	318	106	28
Ourense	278	74	34
Pontevedra	818	179	86
<b>Galicia</b>	<b>2.595</b>	<b>629</b>	<b>286</b>
<b>Comunidad de Madrid</b>	<b>5.332</b>	<b>1.562</b>	<b>647</b>
<b>Región de Murcia</b>	<b>2.680</b>	<b>565</b>	<b>352</b>
<b>Comunidad Foral de Navarra</b>	<b>855</b>	<b>227</b>	<b>85</b>
<b>La Rioja</b>	<b>344</b>	<b>121</b>	<b>30</b>
<b>Ceuta</b>	<b>129</b>	<b>38</b>	<b>20</b>
<b>Melilla</b>	<b>72</b>	<b>27</b>	<b>7</b>
<b>TOTAL</b>	<b>46.048</b>	<b>12.083</b>	<b>5.470</b>

## CASOS ACTIVOS DE ESPECIAL RELEVANCIA POR NIVELES DE RIESGO


(Datos acumulados desde el 13/03/2019 hasta el 30/09/2024)

### Sistema de Seguimiento Integral en los casos de Violencia de Género (Sistema VioGén)


COMUNIDAD AUTÓNOMA / PROVINCIA	CASOS ACTIVOS VALORADOS CONFORME NUEVO PROTOCOLO-INSTRUCCIÓN 4/2019 (13/03/2019)			
	CASOS DE ESPECIAL RELEVANCIA 			
	MEDIO	ALTO	EXTREMO	TOTAL
Almería	289	937	141	1.367
Cádiz	368	1.161	214	1.743
Córdoba	222	745	151	1.118
Granada	243	791	162	1.196
Huelva	138	467	97	702
Jaén	175	519	126	820
Málaga	528	1.467	299	2.294
Sevilla	492	1.630	338	2.460
<b>Andalucía</b>	<b>2.455</b>	<b>7.717</b>	<b>1.528</b>	<b>11.700</b>
Huesca	52	146	24	222
Teruel	20	63	10	93
Zaragoza	187	514	85	786
<b>Aragón</b>	<b>259</b>	<b>723</b>	<b>119</b>	<b>1.101</b>
<b>Principado de Asturias</b>	<b>206</b>	<b>598</b>	<b>110</b>	<b>914</b>
<b>Illes Balears</b>	<b>472</b>	<b>1.593</b>	<b>387</b>	<b>2.452</b>
Las Palmas	226	638	97	961
Santa Cruz de Tenerife	382	1.033	159	1.574
<b>Canarias</b>	<b>608</b>	<b>1.671</b>	<b>256</b>	<b>2.535</b>
<b>Cantabria</b>	<b>144</b>	<b>418</b>	<b>93</b>	<b>655</b>
Ávila	43	85	15	143
Burgos	122	346	69	537
León	76	243	40	359
Palencia	43	105	22	170
Salamanca	47	152	16	215
Segovia	36	151	24	211
Soria	24	36	3	63
Valladolid	77	195	20	292
Zamora	22	75	8	105
<b>Castilla y León</b>	<b>490</b>	<b>1.388</b>	<b>217</b>	<b>2.095</b>
Albacete	90	210	24	324
Ciudad Real	127	314	41	482
Cuenca	45	83	9	137
Guadalajara	73	186	35	294
Toledo	239	626	119	984
<b>Castilla-La Mancha</b>	<b>574</b>	<b>1.419</b>	<b>228</b>	<b>2.221</b>
Alicante/Alacant	724	2.466	498	3.688
Castellón/Castelló	219	1.092	423	1.734
Valencia/València	795	2.370	527	3.692
<b>Comunitat Valenciana</b>	<b>1.738</b>	<b>5.928</b>	<b>1.448</b>	<b>9.114</b>
Badajoz	134	397	74	605
Cáceres	147	395	107	649
<b>Extremadura</b>	<b>281</b>	<b>792</b>	<b>181</b>	<b>1.254</b>
A Coruña	309	748	124	1.181
Lugo	73	206	39	318
Ourense	67	173	38	278
Pontevedra	202	537	79	818
<b>Galicia</b>	<b>651</b>	<b>1.664</b>	<b>280</b>	<b>2.595</b>
<b>Comunidad de Madrid</b>	<b>1.263</b>	<b>3.270</b>	<b>799</b>	<b>5.332</b>
<b>Región de Murcia</b>	<b>699</b>	<b>1.761</b>	<b>220</b>	<b>2.680</b>
<b>Comunidad Foral de Navarra</b>	<b>195</b>	<b>564</b>	<b>96</b>	<b>855</b>
<b>La Rioja</b>	<b>77</b>	<b>256</b>	<b>11</b>	<b>344</b>
<b>Ceuta</b>	<b>28</b>	<b>94</b>	<b>7</b>	<b>129</b>
<b>Melilla</b>	<b>21</b>	<b>40</b>	<b>11</b>	<b>72</b>
<b>TOTAL</b>	<b>10.161</b>	<b>29.896</b>	<b>5.991</b>	<b>46.048</b>

**CASOS ACTIVOS CON MENORES EN SITUACIÓN DE VULNERABILIDAD POR NIVELES DE RIESGO**  
(Datos acumulados desde el 13/03/2019 hasta el 30/09/2024)

Sistema de Seguimiento Integral en los casos de Violencia de Género (Sistema VioGén)

COMUNIDAD AUTÓNOMA / PROVINCIA	CASOS ACTIVOS VALORADOS CONFORME NUEVO PROTOCOLO-INSTRUCCIÓN 4/2019 (13/03/2019)					
	CASOS CON MENORES EN SITUACIÓN DE VULNERABILIDAD 					
	NO APRECIADO	BAJO	MEDIO	ALTO	EXTREMO	TOTAL
Almería	12	91	129	145	15	392
Cádiz	22	107	184	168	35	516
Córdoba	9	63	114	117	22	325
Granada	12	69	135	117	25	358
Huelva	7	53	65	65	7	197
Jaén	5	47	72	76	20	220
Málaga	31	125	202	181	30	569
Sevilla	36	186	213	254	41	730
<b>Andalucía</b>	<b>134</b>	<b>741</b>	<b>1.114</b>	<b>1.123</b>	<b>195</b>	<b>3.307</b>
Huesca	2	27	22	17	3	71
Teruel	2	6	9	7	1	25
Zaragoza	6	70	75	75	14	240
<b>Aragón</b>	<b>10</b>	<b>103</b>	<b>106</b>	<b>99</b>	<b>18</b>	<b>336</b>
<b>Principado de Asturias</b>	<b>20</b>	<b>62</b>	<b>105</b>	<b>75</b>	<b>7</b>	<b>269</b>
<b>Illes Balears</b>	<b>25</b>	<b>93</b>	<b>168</b>	<b>180</b>	<b>35</b>	<b>501</b>
Las Palmas	32	92	95	87	7	313
Santa Cruz de Tenerife	26	146	129	131	20	452
<b>Canarias</b>	<b>58</b>	<b>238</b>	<b>224</b>	<b>218</b>	<b>27</b>	<b>765</b>
<b>Cantabria</b>	<b>9</b>	<b>25</b>	<b>40</b>	<b>46</b>	<b>7</b>	<b>127</b>
Ávila	3	9	20	14	1	47
Burgos	8	32	33	31	8	112
León	5	28	26	26	5	90
Palencia	2	11	20	12	1	46
Salamanca	6	22	16	10		54
Segovia	1	8	18	11	3	41
Soria	6	10	7	7		30
Valladolid	4	27	32	21	3	87
Zamora	4	6	13	8	1	32
<b>Castilla y León</b>	<b>39</b>	<b>153</b>	<b>185</b>	<b>140</b>	<b>22</b>	<b>539</b>
Albacete	6	37	34	29	4	110
Ciudad Real	6	38	43	36	3	126
Cuenca	3	23	16	10	2	54
Guadalajara	2	32	47	38	5	124
Toledo	10	78	129	119	20	356
<b>Castilla-La Mancha</b>	<b>27</b>	<b>208</b>	<b>269</b>	<b>232</b>	<b>34</b>	<b>770</b>
Alicante/Alacant	24	135	234	296	64	753
Castellón/Castelló	5	52	90	134	24	305
Valencia/València	27	203	291	341	50	912
<b>Comunitat Valenciana</b>	<b>56</b>	<b>390</b>	<b>615</b>	<b>771</b>	<b>138</b>	<b>1.970</b>
Badajoz	8	44	72	64	8	196
Cáceres	6	32	46	44	6	134
<b>Extremadura</b>	<b>14</b>	<b>76</b>	<b>118</b>	<b>108</b>	<b>14</b>	<b>330</b>
A Coruña	12	77	100	73	8	270
Lugo	3	25	42	28	8	106
Ourense	1	17	24	26	6	74
Pontevedra	10	35	64	63	7	179
<b>Galicia</b>	<b>26</b>	<b>154</b>	<b>230</b>	<b>190</b>	<b>29</b>	<b>629</b>
<b>Comunidad de Madrid</b>	<b>87</b>	<b>364</b>	<b>479</b>	<b>529</b>	<b>103</b>	<b>1.562</b>
<b>Región de Murcia</b>	<b>33</b>	<b>118</b>	<b>215</b>	<b>175</b>	<b>24</b>	<b>565</b>
<b>Comunidad Foral de Navarra</b>	<b>10</b>	<b>37</b>	<b>87</b>	<b>85</b>	<b>8</b>	<b>227</b>
<b>La Rioja</b>	<b>4</b>	<b>26</b>	<b>53</b>	<b>37</b>	<b>1</b>	<b>121</b>
<b>Ceuta</b>	<b>1</b>	<b>12</b>	<b>8</b>	<b>17</b>		<b>38</b>
<b>Melilla</b>	<b>2</b>	<b>7</b>	<b>7</b>	<b>8</b>	<b>3</b>	<b>27</b>
<b>TOTAL</b>	<b>555</b>	<b>2.807</b>	<b>4.023</b>	<b>4.033</b>	<b>665</b>	<b>12.083</b>

**CASOS ACTIVOS CON MENORES EN SITUACION DE RIESGO POR NIVELES DE RIESGO**  
(Datos acumulados desde el 13/03/2019 hasta el 30/09/2024)

Sistema de Seguimiento Integral en los casos de Violencia de Género (Sistema VioGén)				
COMUNIDAD AUTÓNOMA / PROVINCIA	CASOS ACTIVOS VALORADOS CONFORME NUEVO PROTOCOLO-INSTRUCCIÓN 4/2019 (13/03/2019)			
	CASOS CON MENORES EN SITUACION DE RIESGO 			
	MEDIO	ALTO	EXTREMO	TOTAL
Almería	13	97	21	131
Cádiz	24	114	34	172
Córdoba	20	105	40	165
Granada	17	74	29	120
Huelva	8	43	18	69
Jaén	13	63	25	101
Málaga	30	136	60	226
Sevilla	41	218	70	329
<b>Andalucía</b>	<b>166</b>	<b>850</b>	<b>297</b>	<b>1.313</b>
Huesca	4	23	4	31
Teruel	4	3	6	13
Zaragoza	9	46	12	67
<b>Aragón</b>	<b>17</b>	<b>72</b>	<b>22</b>	<b>111</b>
<b>Principado de Asturias</b>	<b>11</b>	<b>72</b>	<b>15</b>	<b>98</b>
<b>Illes Balears</b>	<b>35</b>	<b>209</b>	<b>99</b>	<b>343</b>
Las Palmas	13	71	14	98
Santa Cruz de Tenerife	26	137	35	198
<b>Canarias</b>	<b>39</b>	<b>208</b>	<b>49</b>	<b>296</b>
<b>Cantabria</b>	<b>15</b>	<b>54</b>	<b>18</b>	<b>87</b>
Ávila	1	16	5	22
Burgos	11	64	10	85
León	5	25	8	38
Palencia	1	11	3	15
Salamanca	3	28	4	35
Segovia	3	24	4	31
Soria		3		3
Valladolid	3	11		14
Zamora	1	5		6
<b>Castilla y León</b>	<b>28</b>	<b>187</b>	<b>34</b>	<b>249</b>
Albacete	1	24	4	29
Ciudad Real	7	31	6	44
Cuenca		10	1	11
Guadalajara	4	16	6	26
Toledo	22	89	37	148
<b>Castilla-La Mancha</b>	<b>34</b>	<b>170</b>	<b>54</b>	<b>258</b>
Alicante/Alacant	40	273	123	436
Castellón/Castelló	15	198	114	327
Valencia/València	52	213	86	351
<b>Comunitat Valenciana</b>	<b>107</b>	<b>684</b>	<b>323</b>	<b>1.114</b>
Badajoz	7	44	22	73
Cáceres	16	55	30	101
<b>Extremadura</b>	<b>23</b>	<b>99</b>	<b>52</b>	<b>174</b>
A Coruña	24	92	22	138
Lugo	7	16	5	28
Ourense	7	19	8	34
Pontevedra	9	65	12	86
<b>Galicia</b>	<b>47</b>	<b>192</b>	<b>47</b>	<b>286</b>
<b>Comunidad de Madrid</b>	<b>82</b>	<b>398</b>	<b>167</b>	<b>647</b>
<b>Región de Murcia</b>	<b>42</b>	<b>254</b>	<b>56</b>	<b>352</b>
<b>Comunidad Foral de Navarra</b>	<b>14</b>	<b>51</b>	<b>20</b>	<b>85</b>
La Rioja	3	25	2	30
Ceuta	1	16	3	20
Melilla	1	2	4	7
<b>TOTAL</b>	<b>665</b>	<b>3.543</b>	<b>1.262</b>	<b>5.470</b>