

Sistema de seguimiento integral en los casos de Violencia de Género (Sistema VioGén)



Junio 2024

NOTA INTRODUCTORIA

El Sistema de Seguimiento Integral en los Casos de Violencia de Género (Sistema VioGén), dependiente de la Secretaría de Estado de Seguridad del Ministerio del Interior, pretende alcanzar los siguientes objetivos:

- Aglutinar a las diferentes instituciones públicas que tienen competencias en materia de violencia de género;
- Integrar toda la información de interés que se estime necesaria;
- Realizar valoraciones policiales del riesgo ¹;
- Atendiendo al nivel de riesgo², realizar seguimiento y protección a las víctimas en todo el territorio nacional;
- Proporcionar a la víctima un “Plan de Seguridad Personalizado” con medidas de autoprotección;
- Efectuar una labor preventiva, emitiendo “Notificaciones Automatizadas”, cuando se detecte alguna incidencia o acontecimiento que pueda poner en peligro la integridad de la víctima.

Buscando, finalmente, establecer una tupida red que permita el seguimiento y protección de forma rápida, integral y efectiva de las mujeres maltratadas, y de los menores que de ella dependan, en cualquier parte del territorio nacional.

Glosario de términos:

Caso:

El concepto de "Caso de violencia de género" es muy similar al de “víctima de violencia de género”, aunque no es idéntico. Un Caso contiene toda la información que relaciona a una víctima con un único agresor, incluyendo tantas denuncias (de la víctima, de tercero o de oficio) como se hayan registrado. Igualmente, si una mujer, a lo largo del tiempo, es víctima de violencia de género con más de un agresor, hablaremos de un Caso distinto por cada uno de ellos. Esto mismo es aplicable para los agresores.

Caso activo: Aquel que es objeto de seguimiento policial. El nivel de riesgo de cada Caso activo, según el momento y las circunstancias que lo rodeen, va evolucionando con el transcurso del tiempo.

¹ Se emplean los formularios **VPR** (Valoración Policial del Riesgo) y **VPER** (Valoración Policial de Evolución del Riesgo).

² Los niveles de riesgo son cinco: “NO APRECIADO”, “BAJO”, “MEDIO”, “ALTO” Y “EXTREMO”, según lo recoge la Instrucción 4/2019, de la Secretaría de Estado de Seguridad, con entrada en vigor el 13 de marzo de 2019 y cada nivel lleva asociadas una serie de Medidas de Protección y seguimiento, de aplicación obligatoria, que varían en intensidad según el nivel de riesgo del Caso en cada momento.

Caso inactivo:

Aquel que, por determinadas circunstancias, temporalmente, no es objeto de seguimiento policial. El Caso inactivo puede reactivarse en cualquier momento.

Caso de baja:

Aquel en el que se procede a la supresión de datos personales del autor/agresor, una vez estudiadas las características del Caso y siempre que se den alguna de las siguientes circunstancias:

- Sentencia absolutoria firme del interesado;
- Auto de sobreseimiento firme del imputado o procesado;
- Auto de archivo de la causa judicial, siempre que el mismo sea firme.
- Sentencia condenatoria firme, siempre que se haya ejecutado (cumplimiento de la pena) y haya transcurrido el plazo legal para la cancelación de antecedentes penales.

Caso valorado conforme al vigente Protocolo (Instrucción 4/2019):

Aquellos Casos en los que se ha realizado la Valoración Policial del Riesgo (VPR) o la Valoración Policial de la Evolución del Riesgo con incidencia (VPER-C), conforme al vigente "Protocolo de Valoración policial del riesgo de violencia de género, gestión de la seguridad de las víctimas y seguimiento de los Casos a través del Sistema de seguimiento Integral de los Casos de violencia de género (Sistema VioGén)" regulado por la Instrucción 4/2019 de la SES, con entrada en vigor en fecha 13 de marzo de 2019.

Caso de ESPECIAL RELEVANCIA:

Aquellos Casos en los que, tras la práctica de la valoración policial del riesgo, conforme al vigente Protocolo (Instrucción 4/2019), se detecta una especial combinación de indicadores que aumentan de manera significativa la probabilidad de que el agresor ejerza sobre la víctima violencia muy grave o letal. Esta situación se da únicamente en Casos con riesgo MEDIO, ALTO O EXTREMO.

Caso con MENORES EN SITUACIÓN DE VULNERABILIDAD:

Aquellos Casos en los que, tras la práctica de la valoración policial del riesgo a la víctima, conforme al vigente Protocolo (Instrucción 4/2019), y existiendo MENORES a su cargo, se detecta una especial combinación de indicadores que apuntan a que estos MENORES pueden encontrarse en situación de especial vulnerabilidad. Esta situación se puede dar en todos los niveles de riesgo.

Caso con **MENORES EN SITUACIÓN DE RIESGO:**

Aquellos Casos en los que, tras la práctica de la valoración policial del riesgo a la víctima, conforme al vigente Protocolo (Instrucción 4/2019), y existiendo MENORES a su cargo, se detecta una especial combinación de indicadores que apuntan a que la violencia ejercida por el agresor sobre la víctima podría extenderse a otras personas cercanas a esta, especialmente hacia los MENORES a su cargo. Esta situación se da únicamente en Casos con riesgo MEDIO, ALTO O EXTREMO.

Casos de ESPECIAL RELEVANCIA, MENORES EN SITUACIÓN DE VULNERABILIDAD O MENORES EN SITUACIÓN DE RIESGO: El Sistema VioGén genera para estos Casos una Diligencia Automatizada que se adjunta al informe de valoración policial del riesgo y al Atestado, al objeto de recomendar a la Autoridad Judicial y Fiscal la práctica de evaluación adicional experta en el ámbito forense.

NOTA: Estos datos estadísticos se pueden ampliar consultando el "Portal Estadístico" de la Delegación del Gobierno contra la Violencia de Género del Ministerio de Igualdad.
<http://www.violenciagenero.igualdad.gob.es/violenciaEnCifras/boletines/home.htm>

CASOS DE VIOLENCIA DE GÉNERO DISTRIBUCIÓN TERRITORIAL

(Datos a 30/06/2024)

País nacimiento víctima: **Todos los países**

Edad víctima: **Menores 18 años**

Sistema de Seguimiento Integral en los casos de Violencia de Género (Sistema VioGén)									
COMUNIDAD AUTÓNOMA / PROVINCIA	NIVEL DE RIESGO (Casos activos)					CASOS			VÍCTIMAS
	No apreciado	Bajo	Medio	Alto	Extremo	ACTIVOS	INACTIVOS	TOTAL	
Almería	12	13	5			30	18	48	48
Cádiz	25	26	4			55	53	108	106
Córdoba	12	11	7			30	17	47	46
Granada	15	15	11	4		45	23	68	67
Huelva	4	12	1			17	21	38	38
Jaén	5	8	1			14	14	28	28
Málaga	31	25	12	1		69	41	110	109
Sevilla	34	20	12	1		67	62	129	126
Andalucía	138	130	53	6		327	249	576	568
Huesca	2	4	2			8	12	20	20
Teruel							1	1	1
Zaragoza	8	10	2			20	26	46	46
Aragón	10	14	4			28	39	67	67
Principado de Asturias	10	11	3	1		25	20	45	44
Illes Balears	14	22	8	2		46	61	107	104
Las Palmas	17	15	4			36	47	83	80
Santa Cruz de Tenerife	20	19	16	2		57	21	78	73
Canarias	37	34	20	2		93	68	161	153
Cantabria	4	6	5			15	6	21	20
Ávila	1	2		1		4	2	6	6
Burgos	1	6				7	5	12	11
León	1	2	2			5	9	14	14
Palencia	1	1	3	1		6	4	10	10
Salamanca		1	2			3	8	11	11
Segovia		4	1			5	4	9	9
Soria	3					3	3	6	6
Valladolid	3	9	1			13	16	29	28
Zamora		2				2	4	6	6
Castilla y León	10	27	9	2		48	55	103	101
Albacete	4	5				9	13	22	22
Ciudad Real	3	5		1		9	17	26	25
Cuenca	2		1			3	1	4	4
Guadalajara		6	3			9	2	11	11
Toledo	5	6	5	1		17	17	34	33
Castilla-La Mancha	14	22	9	2		47	50	97	95
Barcelona							2	2	2
Girona									
Lleida							1	1	1
Tarragona									
Cataluña (1)							3	3	3
Alicante/Alacant	26	33	26	1		86	83	169	165
Castellón/Castelló	4	9	9	1		23	17	40	40
Valencia/València	24	39	16	3		82	82	164	160
Comunitat Valenciana	54	81	51	5		191	182	373	365
Badajoz	9	6	5	2		22	12	34	33
Cáceres	3	6	6			15	6	21	21
Extremadura	12	12	11	2		37	18	55	54
A Coruña	4	12	4			20	11	31	31
Lugo		3				3	4	7	7
Ourense	3	2				5	4	9	9
Pontevedra	8	7				15	16	31	30
Galicia	15	24	4			43	35	78	77
Comunidad de Madrid	38	49	27			114	179	293	291
Región de Murcia	21	43	22	1		87	46	133	130
Comunidad Foral de Navarra	10	10	6	2		28	12	40	38
Araba/Álava							1	1	1
Gipuzkoa									
Bizkaia							1	1	1
País Vasco (1)							2	2	2
La Rioja	2	4	1			7	5	12	12
Ceuta	3	3	3			9	3	12	12
Melilla	3					3	6	9	8
TOTAL	395	492	236	25		1.148	1.039	2.187	2.144

(1) Los casos inactivos de Cataluña y el País Vasco reflejan el número de víctimas que, estando recogidas en el Sistema VioGén (en otra parte del territorio nacional), en la actualidad residen en alguna de estas dos Comunidades Autónomas.

CASOS DE VIOLENCIA DE GÉNERO DISTRIBUCIÓN TERRITORIAL

(Datos a 30/06/2024)

País nacimiento víctima: **Todos los países**

Edad víctima: **18 a 30 años**

Sistema de Seguimiento Integral en los casos de Violencia de Género (Sistema VioGén)									
COMUNIDAD AUTÓNOMA / PROVINCIA	NIVEL DE RIESGO (Casos activos)					CASOS			VÍCTIMAS
	No apreciado	Bajo	Medio	Alto	Extremo	ACTIVOS	INACTIVOS	TOTAL	
Almería	330	314	120	7		771	1.884	2.655	2.381
Cádiz	371	507	129	13		1.020	2.828	3.848	3.400
Córdoba	172	239	110	9		530	1.300	1.830	1.597
Granada	207	295	94	11		607	1.746	2.353	2.130
Huelva	152	147	40	4		343	1.303	1.646	1.472
Jaén	127	205	61	8		401	1.055	1.456	1.298
Málaga	472	459	144	24		1.099	4.016	5.115	4.588
Sevilla	482	515	159	27		1.183	3.980	5.163	4.622
Andalucía	2.313	2.681	857	103		5.954	18.112	24.066	21.488
Huesca	75	68	18	2		163	376	539	467
Teruel	13	22	15			50	190	240	222
Zaragoza	167	256	46	10		479	2.235	2.714	2.401
Aragón	255	346	79	12		692	2.801	3.493	3.090
Principado de Asturias	171	183	68	11		433	1.546	1.979	1.724
Illes Balears	336	505	176	28		1.045	3.973	5.018	4.434
Las Palmas	273	349	68	7		697	3.532	4.229	3.752
Santa Cruz de Tenerife	205	397	213	16	1	832	2.658	3.490	3.032
Canarias	478	746	281	23	1	1.529	6.190	7.719	6.784
Cantabria	122	132	66	10		330	814	1.144	1.044
Ávila	19	48	10	2		79	206	285	258
Burgos	84	114	37	6		241	560	801	721
León	81	95	29	2		207	587	794	702
Palencia	10	59	27	1		97	191	288	260
Salamanca	43	51	22	3		119	446	565	510
Segovia	21	44	14	2		81	289	370	328
Soria	36	11	5	1		53	140	193	179
Valladolid	89	90	22	2		203	867	1.070	952
Zamora	17	29	11			57	233	290	254
Castilla y León	400	541	177	19		1.137	3.519	4.656	4.164
Albacete	165	67	19	2		253	755	1.008	907
Ciudad Real	132	138	29	3		302	1.037	1.339	1.181
Cuenca	78	48	10			136	294	430	384
Guadalajara	66	88	25	3		182	503	685	595
Toledo	209	184	70	8		471	1.266	1.737	1.538
Castilla-La Mancha	650	525	153	16		1.344	3.855	5.199	4.605
Barcelona							834	834	756
Girona							132	132	118
Lleida							129	129	111
Tarragona							173	173	156
Cataluña (1)							1.268	1.268	1.141
Alicante/Alacant	537	594	280	30	1	1.442	4.949	6.391	5.637
Castellón/Castelló	160	280	191	21	1	653	1.081	1.734	1.491
Valencia/València	680	786	227	34		1.727	6.227	7.954	6.969
Comunitat Valenciana	1.377	1.660	698	85	2	3.822	12.257	16.079	14.097
Badajoz	111	185	67	3	1	367	968	1.335	1.196
Cáceres	70	144	53	3		270	400	670	616
Extremadura	181	329	120	6	1	637	1.368	2.005	1.812
A Coruña	183	284	81	18	1	567	1.368	1.935	1.713
Lugo	48	88	32			168	440	608	533
Ourense	34	56	13	5		108	408	516	457
Pontevedra	129	147	71	4		351	1.448	1.799	1.594
Galicia	394	575	197	27	1	1.194	3.664	4.858	4.297
Comunidad de Madrid	1.434	1.348	365	66	1	3.214	16.131	19.345	17.330
Región de Murcia	548	646	284	33		1.511	3.908	5.419	4.810
Comunidad Foral de Navarra	179	203	108	15		505	1.221	1.726	1.528
Araba/Álava							70	70	68
Gipuzkoa							93	93	85
Bizkaia							205	205	188
País Vasco (1)							368	368	341
La Rioja	76	73	61	13		223	662	885	781
Ceuta	9	31	28	2		70	251	321	286
Melilla	33	30	5	1		69	315	384	361
TOTAL	8.956	10.554	3.723	470	6	23.709	82.223	105.932	94.117

(1) Los casos inactivos de Cataluña y el País Vasco reflejan el número de víctimas que, estando recogidas en el Sistema VioGén (en otra parte del territorio nacional), en la actualidad residen en alguna de estas dos Comunidades Autónomas.

CASOS DE VIOLENCIA DE GÉNERO DISTRIBUCIÓN TERRITORIAL

(Datos a 30/06/2024)

País nacimiento víctima: Todos los países

Edad víctima: 31 a 45 años

Sistema de Seguimiento Integral en los casos de Violencia de Género (Sistema VioGén)									
COMUNIDAD AUTÓNOMA / PROVINCIA	NIVEL DE RIESGO (Casos activos)					CASOS			VÍCTIMAS
	No apreciado	Bajo	Medio	Alto	Extremo	ACTIVOS	INACTIVOS	TOTAL	
Almería	540	563	184	19	1	1.307	7.352	8.659	7.386
Cádiz	686	881	220	15	2	1.804	9.793	11.597	9.725
Córdoba	288	400	237	17		942	4.423	5.365	4.465
Granada	374	497	198	11	1	1.081	6.609	7.690	6.531
Huelva	302	293	85	9		689	4.559	5.248	4.532
Jaén	192	389	115	6		702	3.587	4.289	3.639
Málaga	946	918	234	37	1	2.136	14.523	16.659	14.209
Sevilla	957	988	316	45		2.306	13.739	16.045	13.717
Andalucía	4.285	4.929	1.589	159	5	10.967	64.585	75.552	64.204
Huesca	100	89	22	4		215	1.156	1.371	1.193
Teruel	24	50	17	2		93	613	706	603
Zaragoza	314	362	58	10		744	6.768	7.512	6.502
Aragón	438	501	97	16		1.052	8.537	9.589	8.298
Principado de Asturias	395	372	124	10		901	5.983	6.884	5.645
Illes Balears	615	828	357	31	2	1.833	13.312	15.145	12.913
Las Palmas	478	567	119	9	1	1.174	11.505	12.679	10.652
Santa Cruz de Tenerife	422	646	328	16	1	1.413	9.862	11.275	9.531
Canarias	900	1.213	447	25	2	2.587	21.367	23.954	20.183
Cantabria	171	237	95	9		512	3.132	3.644	3.121
Ávila	33	80	19	1		133	847	980	844
Burgos	163	221	73	5		462	1.909	2.371	2.003
León	136	166	56	9		367	2.207	2.574	2.172
Palencia	20	102	38	4		164	722	886	773
Salamanca	62	95	30	4		191	1.474	1.665	1.472
Segovia	30	88	28	3		149	795	944	835
Soria	48	21	5			74	488	562	485
Valladolid	163	126	26	3		318	2.673	2.991	2.547
Zamora	31	37	19	2		89	813	902	767
Castilla y León	686	936	294	31		1.947	11.928	13.875	11.898
Albacete	278	119	31	6		434	2.489	2.923	2.500
Ciudad Real	176	229	49	2		456	3.506	3.962	3.364
Cuenca	138	64	6	2		210	1.089	1.299	1.118
Guadalajara	125	113	27	3		268	1.839	2.107	1.829
Toledo	426	383	110	7		926	4.555	5.481	4.671
Castilla-La Mancha	1.143	908	223	20		2.294	13.478	15.772	13.482
Barcelona							2.415	2.415	2.066
Girona							358	358	280
Lleida							358	358	283
Tarragona							1.015	1.015	927
Cataluña (1)							4.146	4.146	3.556
Alicante/Alacant	900	1.098	517	60	1	2.576	16.853	19.429	16.160
Castellón/Castelló	288	420	259	38	1	1.006	3.941	4.947	4.185
Valencia/València	1.138	1.279	401	61	1	2.880	19.390	22.270	18.535
Comunitat Valenciana	2.326	2.797	1.177	159	3	6.462	40.184	46.646	38.880
Badajoz	164	272	122	13		571	3.512	4.083	3.502
Cáceres	139	233	105	9		486	1.680	2.166	1.850
Extremadura	303	505	227	22		1.057	5.192	6.249	5.352
A Coruña	326	462	161	23		972	5.029	6.001	5.134
Lugo	104	155	47	4		310	1.565	1.875	1.610
Ourense	81	88	26	3		198	1.707	1.905	1.596
Pontevedra	228	276	139	9		652	5.406	6.058	5.106
Galicia	739	981	373	39		2.132	13.707	15.839	13.446
Comunidad de Madrid	2.302	1.943	620	78		4.943	50.545	55.488	48.746
Región de Murcia	829	1.075	366	33		2.303	12.771	15.074	12.845
Comunidad Foral de Navarra	304	317	134	15		770	3.281	4.051	3.604
Araba/Álava							181	181	166
Gipuzkoa							229	229	208
Bizkaia							493	493	432
País Vasco (1)							903	903	806
La Rioja	135	122	85	9		351	2.117	2.468	2.125
Ceuta	19	47	44	4		114	859	973	865
Melilla	50	42	9	1		102	1.065	1.167	1.056
TOTAL	15.640	17.753	6.261	661	12	40.327	277.092	317.419	271.025

(1) Los casos inactivos de Cataluña y el País Vasco reflejan el número de víctimas que, estando recogidas en el Sistema VioGén (en otra parte del territorio nacional), en la actualidad residen en alguna de estas dos Comunidades Autónomas.

CASOS DE VIOLENCIA DE GÉNERO DISTRIBUCIÓN TERRITORIAL

(Datos a 30/06/2024)

País nacimiento víctima: Todos los países

Edad víctima: 46 a 64 años

Sistema de Seguimiento Integral en los casos de Violencia de Género (Sistema VioGén)									
COMUNIDAD AUTÓNOMA / PROVINCIA	NIVEL DE RIESGO (Casos activos)					CASOS			VÍCTIMAS
	No apreciado	Bajo	Medio	Alto	Extremo	ACTIVOS	INACTIVOS	TOTAL	
Almería	331	293	84	5		713	7.221	7.934	7.129
Cádiz	487	522	119	7	1	1.136	10.858	11.994	10.675
Córdoba	204	249	89	6		548	4.635	5.183	4.662
Granada	251	302	101	13		667	7.641	8.308	7.483
Huelva	186	146	51	4	1	388	4.500	4.888	4.426
Jaén	137	234	59	4		434	4.149	4.583	4.168
Málaga	585	534	129	12		1.260	15.374	16.634	14.801
Sevilla	591	629	174	12		1.406	14.644	16.050	14.521
Andalucía	2.772	2.909	806	63	2	6.552	69.022	75.574	67.865
Huesca	69	57	6	2		134	1.209	1.343	1.223
Teruel	13	18	14	1		46	620	666	596
Zaragoza	156	191	32	4		383	6.966	7.349	6.616
Aragón	238	266	52	7		563	8.795	9.358	8.435
Principado de Asturias	232	244	73	10		559	7.780	8.339	7.259
Illes Balears	342	484	192	21		1.039	12.723	13.762	12.163
Las Palmas	338	339	52	4		733	12.122	12.855	11.515
Santa Cruz de Tenerife	288	440	221	15		964	11.536	12.500	11.089
Canarias	626	779	273	19		1.697	23.658	25.355	22.604
Cantabria	156	185	77	6		424	3.803	4.227	3.820
Ávila	36	54	15	3		108	992	1.100	973
Burgos	115	129	47	2		293	2.222	2.515	2.244
León	86	131	31	1		249	2.800	3.049	2.699
Palencia	21	55	21	1		98	851	949	862
Salamanca	34	72	17	1		124	1.723	1.847	1.705
Segovia	20	47	13	4		84	900	984	902
Soria	30	16	1	1		48	531	579	540
Valladolid	84	84	14			182	3.320	3.502	3.195
Zamora	19	35	14	3		71	974	1.045	918
Castilla y León	445	623	173	16		1.257	14.313	15.570	14.038
Albacete	165	69	12	2		248	2.649	2.897	2.601
Ciudad Real	93	136	18	2		249	3.444	3.693	3.308
Cuenca	102	47	4	1		154	1.208	1.362	1.193
Guadalajara	62	66	10	2		140	2.130	2.270	2.063
Toledo	238	238	63	5		544	4.770	5.314	4.770
Castilla-La Mancha	660	556	107	12		1.335	14.201	15.536	13.935
Barcelona							2.173	2.173	1.950
Girona							271	271	225
Lleida							216	216	187
Tarragona							1.399	1.399	1.331
Cataluña (1)							4.059	4.059	3.693
Alicante/Alacant	576	711	306	29	2	1.624	18.642	20.266	17.906
Castellón/Castelló	178	314	195	20		707	4.646	5.353	4.737
Valencia/València	723	847	232	34	1	1.837	22.832	24.669	21.372
Comunitat Valenciana	1.477	1.872	733	83	3	4.168	46.120	50.288	44.015
Badajoz	119	186	55	4		364	4.038	4.402	3.986
Cáceres	110	187	50	4		351	2.188	2.539	2.258
Extremadura	229	373	105	8		715	6.226	6.941	6.244
A Coruña	267	377	102	5		751	6.818	7.569	6.728
Lugo	95	123	38			256	1.985	2.241	1.982
Ourense	51	80	24	2		157	1.997	2.154	1.940
Pontevedra	172	201	91	6		470	6.901	7.371	6.620
Galicia	585	781	255	13		1.634	17.701	19.335	17.270
Comunidad de Madrid	1.360	1.190	295	42		2.887	52.404	55.291	50.538
Región de Murcia	504	541	192	12		1.249	12.880	14.129	12.648
Comunidad Foral de Navarra	195	172	74	3		444	3.256	3.700	3.365
Araba/Álava							159	159	145
Gipuzkoa							191	191	177
Bizkaia							436	436	391
País Vasco (1)							786	786	713
La Rioja	68	77	47	4		196	2.199	2.395	2.140
Ceuta	9	30	17			56	643	699	656
Melilla	24	23	3	1		51	784	835	790
TOTAL	9.922	11.105	3.474	320	5	24.826	301.353	326.179	292.191

(1) Los casos inactivos de Cataluña y el País Vasco reflejan el número de víctimas que, estando recogidas en el Sistema VioGén (en otra parte del territorio nacional), en la actualidad residen en alguna de estas dos Comunidades Autónomas.

CASOS DE VIOLENCIA DE GÉNERO DISTRIBUCIÓN TERRITORIAL

(Datos a 30/06/2024)

País nacimiento víctima: **Todos los países**

Edad víctima: **65 o más años**

Sistema de Seguimiento Integral en los casos de Violencia de Género (Sistema VioGén)									
COMUNIDAD AUTÓNOMA / PROVINCIA	NIVEL DE RIESGO (Casos activos)					CASOS			VÍCTIMAS
	No apreciado	Bajo	Medio	Alto	Extremo	ACTIVOS	INACTIVOS	TOTAL	
Almería	27	20	11			58	966	1.024	1.001
Cádiz	49	29	4	1		83	1.794	1.877	1.845
Córdoba	21	25	6	1		53	803	856	846
Granada	34	42	7	1		84	1.439	1.523	1.496
Huelva	22	8	1	1		32	557	589	584
Jaén	27	19	5	1		52	830	882	868
Málaga	64	37	4	1		106	2.326	2.432	2.380
Sevilla	57	44	12			113	2.130	2.243	2.211
Andalucía	301	224	50	6		581	10.845	11.426	11.231
Huesca	7	2				9	127	136	132
Teruel		4	1			5	94	99	99
Zaragoza	10	10	2			22	927	949	927
Aragón	17	16	3			36	1.148	1.184	1.158
Principado de Asturias	47	22	2			71	1.609	1.680	1.655
Illes Balears	20	40	14	2		76	1.544	1.620	1.572
Las Palmas	32	24	3			59	1.783	1.842	1.801
Santa Cruz de Tenerife	42	38	15	1		96	1.838	1.934	1.878
Canarias	74	62	18	1		155	3.621	3.776	3.679
Cantabria	21	10	5			36	640	676	667
Ávila	6	3	2			11	170	181	176
Burgos	9	8	3	1		21	306	327	320
León	17	5	1			23	533	556	532
Palencia	5	4				9	154	163	160
Salamanca	8	8	2			18	336	354	350
Segovia	4	7	1			12	124	136	136
Soria	5					5	81	86	86
Valladolid	12	7	1			20	609	629	622
Zamora	7	2				9	193	202	202
Castilla y León	73	44	10	1		128	2.506	2.634	2.584
Albacete	10	7				17	397	414	407
Ciudad Real	13	10				23	561	584	572
Cuenca	8	2	2			12	159	171	171
Guadalajara	2	7				9	209	218	214
Toledo	15	13	2			30	612	642	625
Castilla-La Mancha	48	39	4			91	1.938	2.029	1.989
Barcelona							247	247	244
Girona							31	31	28
Lleida							10	10	10
Tarragona							235	235	234
Cataluña (1)							523	523	516
Alicante/Alacant	60	68	21			149	3.019	3.168	3.079
Castellón/Castelló	12	22	12			46	597	643	629
Valencia/València	56	49	10	2		117	2.913	3.030	2.942
Comunitat Valenciana	128	139	43	2		312	6.529	6.841	6.650
Badajoz	21	21	3			45	684	729	716
Cáceres	19	11	4			34	426	460	450
Extremadura	40	32	7			79	1.110	1.189	1.166
A Coruña	47	43	10			100	1.503	1.603	1.584
Lugo	14	6	5			25	513	538	524
Ourense	10	3	5			18	458	476	470
Pontevedra	40	30	9			79	1.498	1.577	1.542
Galicia	111	82	29			222	3.972	4.194	4.120
Comunidad de Madrid	101	84	14	1		200	6.423	6.623	6.511
Región de Murcia	32	34	6			72	1.515	1.587	1.542
Comunidad Foral de Navarra	20	11	3	1		35	345	380	374
Araba/Álava							16	16	16
Gipuzkoa							20	20	20
Bizkaia							57	57	56
País Vasco (1)							93	93	92
La Rioja	13	9	4			26	247	273	273
Ceuta	2	1				3	72	75	75
Melilla		1				1	84	85	84
TOTAL	1.048	850	212	14		2.124	44.764	46.888	45.938

(1) Los casos inactivos de Cataluña y el País Vasco reflejan el número de víctimas que, estando recogidas en el Sistema VioGén (en otra parte del territorio nacional), en la actualidad residen en alguna de estas dos Comunidades Autónomas.

CASOS DE VIOLENCIA DE GÉNERO DISTRIBUCIÓN TERRITORIAL

(Datos a 30/06/2024)

País nacimiento víctima: Todos los países

Edad víctima: Todas las edades

Sistema de Seguimiento Integral en los casos de Violencia de Género (Sistema VioGén)									
COMUNIDAD AUTÓNOMA / PROVINCIA	NIVEL DE RIESGO (Casos activos)					CASOS			VÍCTIMAS
	No apreciado	Bajo	Medio	Alto	Extremo	ACTIVOS	INACTIVOS	TOTAL	
Almería	1.240	1.203	404	31	1	2.879	17.441	20.320	17.945
Cádiz	1.618	1.965	476	36	3	4.098	25.326	29.424	25.751
Córdoba	697	924	449	33		2.103	11.178	13.281	11.616
Granada	881	1.151	411	40	1	2.484	17.458	19.942	17.707
Huelva	666	606	178	18	1	1.469	10.940	12.409	11.052
Jaén	488	855	241	19		1.603	9.635	11.238	10.001
Málaga	2.098	1.973	523	75	1	4.670	36.280	40.950	36.087
Sevilla	2.121	2.196	673	85		5.075	34.555	39.630	35.197
Andalucía	9.809	10.873	3.355	337	7	24.381	162.813	187.194	165.356
Huesca	253	220	48	8		529	2.880	3.409	3.035
Teruel	50	94	47	3		194	1.518	1.712	1.521
Zaragoza	655	829	140	24		1.648	16.922	18.570	16.492
Aragón	958	1.143	235	35		2.371	21.320	23.691	21.048
Principado de Asturias	855	832	270	32		1.989	16.938	18.927	16.327
Illes Balears	1.327	1.879	747	84	2	4.039	31.613	35.652	31.186
Las Palmas	1.138	1.294	246	20	1	2.699	28.989	31.688	27.800
Santa Cruz de Tenerife	977	1.540	793	50	2	3.362	25.915	29.277	25.603
Canarias	2.115	2.834	1.039	70	3	6.061	54.904	60.965	53.403
Cantabria	474	570	248	25		1.317	8.395	9.712	8.672
Ávila	95	187	46	7		335	2.217	2.552	2.257
Burgos	372	478	160	14		1.024	5.002	6.026	5.299
León	321	399	119	12		851	6.136	6.987	6.119
Palencia	57	221	89	7		374	1.922	2.296	2.065
Salamanca	147	227	73	8		455	3.987	4.442	4.048
Segovia	75	190	57	9		331	2.112	2.443	2.210
Soria	122	48	11	2		183	1.243	1.426	1.296
Valladolid	351	316	64	5		736	7.485	8.221	7.344
Zamora	74	105	44	5		228	2.217	2.445	2.147
Castilla y León	1.614	2.171	663	69		4.517	32.321	36.838	32.785
Albacete	622	267	62	10		961	6.303	7.264	6.437
Ciudad Real	417	518	96	8		1.039	8.565	9.604	8.450
Cuenca	328	161	23	3		515	2.751	3.266	2.870
Guadalajara	255	280	65	8		608	4.683	5.291	4.712
Toledo	893	824	250	21		1.988	11.220	13.208	11.637
Castilla-La Mancha	2.515	2.050	496	50		5.111	33.522	38.633	34.106
Barcelona							5.671	5.671	5.018
Girona							792	792	651
Lleida							714	714	592
Tarragona							2.822	2.822	2.648
Cataluña (1)							9.999	9.999	8.909
Alicante/Alacant	2.099	2.504	1.150	120	4	5.877	43.546	49.423	42.947
Castellón/Castelló	642	1.045	666	80	2	2.435	10.282	12.717	11.082
Valencia/València	2.621	3.000	886	134	2	6.643	51.444	58.087	49.978
Comunitat Valenciana	5.362	6.549	2.702	334	8	14.955	105.272	120.227	104.007
Badajoz	424	670	252	22	1	1.369	9.214	10.583	9.433
Cáceres	341	581	218	16		1.156	4.700	5.856	5.195
Extremadura	765	1.251	470	38	1	2.525	13.914	16.439	14.628
A Coruña	827	1.178	358	46	1	2.410	14.729	17.139	15.190
Lugo	261	375	122	4		762	4.507	5.269	4.656
Ourense	179	229	68	10		486	4.574	5.060	4.472
Pontevedra	577	661	310	19		1.567	15.269	16.836	14.892
Galicia	1.844	2.443	858	79	1	5.225	39.079	44.304	39.210
Comunidad de Madrid	5.235	4.614	1.321	187	1	11.358	125.682	137.040	123.416
Región de Murcia	1.934	2.339	870	79		5.222	31.120	36.342	31.975
Comunidad Foral de Navarra	708	713	325	36		1.782	8.115	9.897	8.909
Araba/Álava							427	427	396
Gipuzkoa							533	533	490
Bizkaia							1.192	1.192	1.068
País Vasco (1)							2.152	2.152	1.954
La Rioja	294	285	198	26		803	5.230	6.033	5.331
Ceuta	42	112	92	6		252	1.828	2.080	1.894
Melilla	110	96	17	3		226	2.254	2.480	2.299
TOTAL	35.961	40.754	13.906	1.490	23	92.134	706.471	798.605	705.415
							CASOS BAJA	847	
							CASOS EXTRANJERO	14.761	
							TOTAL CASOS	814.213	

Casos Mossos d'Esquadra enviados (vía servicios web) desde Cataluña

100.734

(1) Los casos inactivos de Cataluña y el País Vasco reflejan el número de víctimas que, estando recogidas en el Sistema VioGén (en otra parte del territorio nacional), en la actualidad residen en alguna de estas dos Comunidades Autónomas.

CASOS DE VIOLENCIA DE GÉNERO DISTRIBUCIÓN POR CUERPOS POLICIALES
 (Datos a 30/06/2024)

Sistema de Seguimiento Integral en los casos de Violencia de Género (Sistema VioGén)									
INSTITUCIONES	NIVEL DE RIESGO (Casos activos)					CASOS			VÍCTIMAS
	No apreciado	Bajo	Medio	Alto	Extremo	ACTIVOS	INACTIVOS	TOTAL	
Cuerpo Nacional de Policía	13.116	14.782	3.704	558	10	32.170	360.002	392.172	346.687
Guardia Civil	12.195	17.364	8.379	786	9	38.733	253.415	292.148	260.739
Ertzaintza (1)							2.152	2.152	1.954
Mossos d' Esquadra (1)							9.999	9.999	8.909
Policía Foral Navarra	208	240	141	6		595	1.277	1.872	1.628
U.A. de Galicia	102	178	29	4		313	1.704	2.017	1.675
PL Andalucía	2.903	1.991	240	13		5.147	17.147	22.294	18.958
PL Aragón	103	32				135	104	239	220
PL Asturias	246	227	57	8		538	3.438	3.976	3.279
PL Baleares	220	313	67			600	2.909	3.509	3.042
PL Canarias	285	229	26		2	542	1.527	2.069	1.721
PL Cantabria	140	72	10			222	629	851	725
PL Castilla y León	448	351	46	2		847	2.460	3.307	2.697
PL Castilla-La Mancha	255	115	3			373	1.033	1.406	1.202
PL Cataluña									
PL Comunidad Valenciana	2.274	2.075	505	33	1	4.888	16.103	20.991	17.412
PL Extremadura	72	52		1		125	102	227	173
PL Galicia	323	197	41	4	1	566	2.055	2.621	2.144
PL Madrid	2.035	1.704	460	52		4.251	25.601	29.852	26.350
PL Murcia	615	446	69	1		1.131	1.379	2.510	2.087
PL Navarra	308	229	27	3		567	1.738	2.305	2.023
PL País Vasco									
PL La Rioja	56	35	100	18		209	757	966	802
PL Ceuta	38	106				144	728	872	761
PL Melilla	19	16	2	1		38	212	250	227
TOTAL	35.961	40.754	13.906	1.490	23	92.134	706.471	798.605	705.415
							CASOS BAJA	847	
							CASOS EXTRANJERO	14.761	
							TOTAL CASOS	814.213	

Casos Mossos d'Esquadra enviados (vía servicios web) desde Cataluña




100.734

(1) Los casos inactivos de Cataluña y el País Vasco reflejan el número de víctimas que, estando recogidas en el Sistema VioGén (en otra parte del territorio nacional), en la actualidad residen en alguna de estas dos Comunidades Autónomas.




CASOS ACTIVOS CON MENORES EN SITUACIÓN DE VULNERABILIDAD, MENORES EN SITUACIÓN DE RIESGO Y CASOS DE ESPECIAL RELEVANCIA POR NIVELES DE RIESGO

(Datos a 30/06/2024)


Sistema de Seguimiento Integral en los casos de Violencia de Género (Sistema VioGén)

COMUNIDAD AUTÓNOMA / PROVINCIA	TOTAL CASOS ACTIVOS	CASOS ACTIVOS VALORADOS CONFORME NUEVO PROTOCOLO-INSTRUCCIÓN 4/2019-(13/03/2019)															
		TOTAL CASOS CONFORME INSTRUCCIÓN 4/2019	CASOS CON MENORES A CARGO DE LA VÍCTIMA	CASOS CON MENORES EN SITUACIÓN DE VULNERABILIDAD 						CASOS CON MENORES EN SITUACION DE RIESGO 				CASOS DE ESPECIAL RELEVANCIA 			
				NO APRECIADO	BAJO	MEDIO	ALTO	EXTREMO	TOTAL	MEDIO	ALTO	EXTREMO	TOTAL	MEDIO	ALTO	EXTREMO	TOTAL
Almería	2.879	2.707	1.545	165	160	45	3	1	374	27	8		35	272	29	1	302
Cádiz	4.098	3.854	2.305	200	217	63	2	1	483	28	4		32	312	36	2	350
Córdoba	2.103	2.005	1.182	105	128	67	3		303	58	6		64	310	31		341
Granada	2.484	2.420	1.378	111	157	66	6		340	35	1		36	281	36	1	318
Huelva	1.469	1.393	757	77	84	13	2	1	177	11			11	115	18	1	134
Jaén	1.603	1.457	867	58	115	19	2		194	25	2		27	178	16		194
Málaga	4.670	4.388	2.400	252	223	56	6		537	38	5		43	369	67	1	437
Sevilla	5.075	4.832	2.884	280	300	83	7		670	74	8		82	441	82		523
Andalucía	24.381	23.056	13.318	1.248	1.384	412	31	3	3.078	296	34		330	2.278	315	6	2.599
Huesca	529	514	274	36	28	8			72	7	3		10	27	7		34
Teruel	194	184	100	3	12	6	1		22	1	1		2	28	3		31
Zaragoza	1.648	1.598	850	94	98	26	3		221	10	1		11	98	24		122
Aragón	2.371	2.296	1.224	133	138	40	4		315	18	5		23	153	34		187
Principado de Asturias	1.989	1.902	978	118	104	36	3		261	21	4		25	179	29		208
Illes Balears	4.039	3.879	2.037	184	203	54	8		449	102	6		108	572	80	2	654
Las Palmas	2.699	2.597	1.370	152	119	27	2	1	301	12			12	155	19	1	175
Santa Cruz de Tenerife	3.362	3.249	1.726	134	175	104	4	1	418	82	5	1	88	532	47	2	581
Canarias	6.061	5.846	3.096	286	294	131	6	2	719	94	5	1	100	687	66	3	756
Cantabria	1.317	1.282	626	56	49	17	1		123	24	8		32	170	24		194
Ávila	335	318	182	14	26	3			43	8	1		9	31	6		37
Burgos	1.024	979	517	48	47	12	1		108	21	2		23	122	14		136
León	851	819	397	34	44	12			90	6	1		7	81	12		93
Palencia	374	346	192	2	28	13			43	5	1		6	55	6		61
Salamanca	455	439	229	17	22	6	1		46	13	2		15	53	7		60
Segovia	331	312	172	12	17	5			34	5	2		7	47	8		55
Soria	183	172	83	22	3	1	1		27				5	1			6
Valladolid	736	709	340	42	34	2			78	2			2	42	5		47
Zamora	228	224	102	9	11	7			27	2			2	28	5		33
Castilla y León	4.517	4.318	2.214	200	232	61	3		496	62	9		71	464	64		528
Albacete	961	899	528	67	21	8			96	1	1		2	45	9		54
Ciudad Real	1.039	997	583	46	63	4	1		114	8	1		9	61	8		69
Cuenca	515	464	250	32	19	4	1		56					14	3		17
Guadalajara	608	576	323	45	42	9	1		97	3			3	46	8		54
Toledo	1.988	1.841	1.163	148	139	28	3		318	32	6		38	179	20		199
Castilla-La Mancha	5.111	4.777	2.847	338	284	53	6		681	44	8		52	345	48		393
Alicante/Alacant	5.877	5.635	3.074	283	301	97	11		692	127	16		143	896	115	4	1.015
Castellón/Castelló	2.435	2.321	1.286	103	121	57	3		284	116	22	1	139	538	79	2	619
Valencia/València	6.643	6.343	3.322	334	344	101	14		793	81	8		89	643	125	2	770
Comunitat Valenciana	14.955	14.299	7.682	720	766	255	28		1.769	324	46	1	371	2.077	319	8	2.404
Badajoz	1.369	1.317	738	54	93	32	2		181	22	7		29	167	18	1	186
Cáceres	1.156	1.066	571	46	64	14	3		127	38	6		44	175	14		189
Extremadura	2.525	2.383	1.309	100	157	46	5		308	60	13		73	342	32	1	375
A Coruña	2.410	2.237	1.098	103	106	30	2		241	45	2		47	260	42	1	303
Lugo	762	696	350	37	46	16			99	6			6	73	4		77
Ourense	486	461	230	28	25	9	3		65	5	1		6	49	8		57
Pontevedra	1.567	1.501	715	59	68	29	2		158	29	1		30	234	18		252
Galicia	5.225	4.895	2.393	227	245	84	7		563	85	4		89	616	72	1	689
Comunidad de Madrid	11.358	10.736	5.581	644	583	176	22		1.425	127	16	1	144	880	183	1	1.064
Región de Murcia	5.222	5.056	2.895	218	225	61	8		512	88	11		99	656	77		733
Comunidad Foral de Navarra	1.782	1.692	999	88	86	34	5		213	30	5		35	221	35		256
La Rioja	803	768	424	42	40	27	3		112	10			10	117	24		141
Ceuta	252	247	167	5	17	15	2		39	8			8	54	6		60
Melilla	226	223	148	12	11	2			25	1			1	8	3		11
TOTAL	92.134	87.655	47.938	4.619	4.818	1.504	142	5	11.088	1.394	174	3	1.571	9.819	1.411	22	11.252

VALORADOS CONFORME NUEVO PROTOCOLO-INSTRUCCIÓN 4/2019 (13/03/2019)- DE ESPECIAL RELEVANCIA, CON MENORES A CARGO DE LA VÍCTIMA Y EN SITUACIÓN DE VULNERABILIDAD O EN RIESGO
 (Datos acumulados de Casos que en el periodo desde el 13/03/2019 hasta el 30/06/2024 han estado en alguna de las siguientes situaciones)


Sistema de Seguimiento Integral en los casos de Violencia de Género (Sistema VioGén)			
COMUNIDAD AUTÓNOMA / PROVINCIA	CASOS ACTIVOS VALORADOS CONFORME NUEVO PROTOCOLO-INSTRUCCIÓN 4/2019 (13/03/2019)		
	CASOS DE ESPECIAL RELEVANCIA 	CASOS CON MENORES EN SITUACION DE VULNERABILIDAD 	CASOS CON MENORES EN SITUACION DE RIESGO 
	TOTAL	TOTAL	TOTAL
Almería	1.260	374	123
Cádiz	1.636	483	166
Córdoba	1.009	303	148
Granada	1.117	340	116
Huelva	636	177	63
Jaén	744	194	93
Málaga	2.020	537	199
Sevilla	2.224	670	293
Andalucía	10.646	3.078	1.201
Huesca	202	72	31
Teruel	79	22	7
Zaragoza	668	221	59
Aragón	949	315	97
Principado de Asturias	877	261	94
Illes Balears	2.155	449	305
Las Palmas	930	301	97
Santa Cruz de Tenerife	1.423	418	188
Canarias	2.353	719	285
Cantabria	621	123	84
Ávila	130	43	21
Burgos	497	108	72
León	337	90	30
Palencia	148	43	14
Salamanca	181	46	32
Segovia	184	34	26
Soria	54	27	2
Valladolid	244	78	13
Zamora	97	27	6
Castilla y León	1.872	496	216
Albacete	283	96	25
Ciudad Real	416	114	39
Cuenca	116	56	11
Guadalajara	258	97	25
Toledo	872	318	121
Castilla-La Mancha	1.945	681	221
Alicante/Alacant	3.279	692	378
Castellón/Castelló	1.557	284	289
Valencia/València	3.167	793	315
Comunitat Valenciana	8.003	1.769	982
Badajoz	590	181	69
Cáceres	580	127	95
Extremadura	1.170	308	164
A Coruña	1.060	241	124
Lugo	305	99	28
Ourense	242	65	28
Pontevedra	746	158	82
Galicia	2.353	563	262
Comunidad de Madrid	4.816	1.425	603
Región de Murcia	2.413	512	312
Comunidad Foral de Navarra	764	213	70
La Rioja	321	112	28
Ceuta	111	39	16
Melilla	72	25	9
TOTAL	41.441	11.088	4.949

CASOS ACTIVOS DE ESPECIAL RELEVANCIA POR NIVELES DE RIESGO
(Datos acumulados desde el 13/03/2019 hasta el 30/06/2024)

Sistema de Seguimiento Integral en los casos de Violencia de Género (Sistema VioGén)				
COMUNIDAD AUTÓNOMA / PROVINCIA	CASOS ACTIVOS VALORADOS CONFORME NUEVO PROTOCOLO-INSTRUCCIÓN 4/2019 (13/03/2019)			
	CASOS DE ESPECIAL RELEVANCIA 			
	MEDIO	ALTO	EXTREMO	TOTAL
Almería	242	883	135	1.260
Cádiz	323	1.115	198	1.636
Córdoba	176	673	160	1.009
Granada	182	779	156	1.117
Huelva	114	438	84	636
Jaén	148	483	113	744
Málaga	408	1.344	268	2.020
Sevilla	393	1.510	321	2.224
Andalucía	1.986	7.225	1.435	10.646
Huesca	41	142	19	202
Teruel	17	50	12	79
Zaragoza	133	461	74	668
Aragón	191	653	105	949
Principado de Asturias	186	582	109	877
Illes Balears	356	1.453	346	2.155
Las Palmas	194	636	100	930
Santa Cruz de Tenerife	312	967	144	1.423
Canarias	506	1.603	244	2.353
Cantabria	123	410	88	621
Ávila	34	81	15	130
Burgos	113	322	62	497
León	72	229	36	337
Palencia	35	94	19	148
Salamanca	38	126	17	181
Segovia	27	134	23	184
Soria	18	34	2	54
Valladolid	59	163	22	244
Zamora	17	71	9	97
Castilla y León	413	1.254	205	1.872
Albacete	78	188	17	283
Ciudad Real	93	287	36	416
Cuenca	36	75	5	116
Guadalajara	56	174	28	258
Toledo	198	574	100	872
Castilla-La Mancha	461	1.298	186	1.945
Alicante/Alacant	587	2.222	470	3.279
Castellón/Castelló	183	1.000	374	1.557
Valencia/València	589	2.107	471	3.167
Comunitat Valenciana	1.359	5.329	1.315	8.003
Badajoz	115	404	71	590
Cáceres	126	356	98	580
Extremadura	241	760	169	1.170
A Coruña	260	692	108	1.060
Lugo	66	201	38	305
Ourense	49	160	33	242
Pontevedra	157	523	66	746
Galicia	532	1.576	245	2.353
Comunidad de Madrid	935	3.135	746	4.816
Región de Murcia	579	1.636	198	2.413
Comunidad Foral de Navarra	166	515	83	764
La Rioja	68	238	15	321
Ceuta	24	81	6	111
Melilla	16	46	10	72
TOTAL	8.142	27.794	5.505	41.441

CASOS ACTIVOS CON MENORES EN SITUACIÓN DE VULNERABILIDAD POR NIVELES DE RIESGO
 (Datos acumulados desde el 13/03/2019 hasta el 30/06/2024)


Sistema de Seguimiento Integral en los casos de Violencia de Género (Sistema VioGén)

COMUNIDAD AUTÓNOMA / PROVINCIA	CASOS ACTIVOS VALORADOS CONFORME NUEVO PROTOCOLO-INSTRUCCIÓN 4/2019 (13/03/2019)					
	CASOS CON MENORES EN SITUACIÓN DE VULNERABILIDAD 					
	NO APRECIADO	BAJO	MEDIO	ALTO	EXTREMO	TOTAL
Almería	14	84	122	140	14	374
Cádiz	23	97	178	154	31	483
Córdoba	11	69	97	107	19	303
Granada	8	71	127	110	24	340
Huelva	5	52	64	50	6	177
Jaén	5	39	67	66	17	194
Málaga	25	126	174	182	30	537
Sevilla	28	170	200	233	39	670
Andalucía	119	708	1.029	1.042	180	3.078
Huesca	2	29	21	19	1	72
Teruel	2	4	12	4		22
Zaragoza	7	70	58	72	14	221
Aragón	11	103	91	95	15	315
Principado de Asturias	20	59	103	73	6	261
Illes Balears	24	79	142	172	32	449
Las Palmas	31	91	89	81	9	301
Santa Cruz de Tenerife	26	127	116	127	22	418
Canarias	57	218	205	208	31	719
Cantabria	8	25	39	43	8	123
Ávila	3	11	17	11	1	43
Burgos	7	33	27	32	9	108
León	5	29	28	25	3	90
Palencia	2	12	19	9	1	43
Salamanca	4	21	14	7		46
Segovia	1	10	13	6	4	34
Soria	7	7	5	8		27
Valladolid	5	25	26	20	2	78
Zamora	2	5	11	7	2	27
Castilla y León	36	153	160	125	22	496
Albacete	4	32	34	23	3	96
Ciudad Real	8	37	35	31	3	114
Cuenca	3	27	14	10	2	56
Guadalajara	3	29	36	25	4	97
Toledo	11	68	111	113	15	318
Castilla-La Mancha	29	193	230	202	27	681
Alicante/Alacant	22	127	207	273	63	692
Castellón/Castelló	4	47	86	130	17	284
Valencia/València	25	193	243	293	39	793
Comunitat Valenciana	51	367	536	696	119	1.769
Badajoz	5	42	65	61	8	181
Cáceres	6	30	47	40	4	127
Extremadura	11	72	112	101	12	308
A Coruña	13	59	94	68	7	241
Lugo	3	24	41	26	5	99
Ourense	3	11	22	24	5	65
Pontevedra	10	32	52	59	5	158
Galicia	29	126	209	177	22	563
Comunidad de Madrid	78	336	424	495	92	1.425
Región de Murcia	29	114	188	159	22	512
Comunidad Foral de Navarra	12	37	82	72	10	213
La Rioja	3	26	48	33	2	112
Ceuta	1	13	11	14		39
Melilla	3	7	4	8	3	25
TOTAL	521	2.636	3.613	3.715	603	11.088

CASOS ACTIVOS CON MENORES EN SITUACION DE RIESGO POR NIVELES DE RIESGO

(Datos acumulados desde el 13/03/2019 hasta el 30/06/2024)

Sistema de Seguimiento Integral en los casos de Violencia de Género (Sistema VioGén)

COMUNIDAD AUTÓNOMA / PROVINCIA	CASOS ACTIVOS VALORADOS CONFORME NUEVO PROTOCOLO-INSTRUCCIÓN 4/2019 (13/03/2019)			
	CASOS CON MENORES EN SITUACION DE RIESGO 			
	MEDIO	ALTO	EXTREMO	TOTAL
Almería	14	89	20	123
Cádiz	20	114	32	166
Córdoba	18	87	43	148
Granada	15	77	24	116
Huelva	9	42	12	63
Jaén	10	57	26	93
Málaga	21	124	54	199
Sevilla	33	192	68	293
Andalucía	140	782	279	1.201
Huesca	2	25	4	31
Teruel	2	1	4	7
Zaragoza	7	39	13	59
Aragón	11	65	21	97
Principado de Asturias	11	63	20	94
Illes Balears	27	194	84	305
Las Palmas	11	69	17	97
Santa Cruz de Tenerife	22	132	34	188
Canarias	33	201	51	285
Cantabria	11	57	16	84
Ávila	1	16	4	21
Burgos	10	53	9	72
León	2	19	9	30
Palencia	1	11	2	14
Salamanca	2	25	5	32
Segovia	3	19	4	26
Soria		2		2
Valladolid	2	11		13
Zamora	2	4		6
Castilla y León	23	160	33	216
Albacete		22	3	25
Ciudad Real	7	28	4	39
Cuenca	1	9	1	11
Guadalajara	3	18	4	25
Toledo	19	72	30	121
Castilla-La Mancha	30	149	42	221
Alicante/Alacant	32	240	106	378
Castellón/Castelló	12	171	106	289
Valencia/València	34	198	83	315
Comunitat Valenciana	78	609	295	982
Badajoz	4	48	17	69
Cáceres	14	46	35	95
Extremadura	18	94	52	164
A Coruña	21	83	20	124
Lugo	8	15	5	28
Ourense	6	15	7	28
Pontevedra	6	67	9	82
Galicia	41	180	41	262
Comunidad de Madrid	55	388	160	603
Región de Murcia	36	221	55	312
Comunidad Foral de Navarra	10	44	16	70
La Rioja	2	23	3	28
Ceuta	1	14	1	16
Melilla	2	4	3	9
TOTAL	529	3.248	1.172	4.949